

Отчет

о результатах опросов работодателей и (или) их объединений, иных юридических и (или) физических лиц об удовлетворенности качеством образовательной деятельности в рамках реализации основной профессиональной образовательной программы по специальности 44.02.02 Преподавание в начальных классах за 2022 год

Всего опрошено было 9 человек: учителей начальных классов:

СОШ № 86, Гимназия № 6; СОШ № 39, Гимназия № 8, МБОУ «Русско-татарская средняя общеобразовательная школа № 136», Гимназия № 125.

Для опроса были выбраны 5 показателей:

1 показатель. Качество теоретической подготовки студентов колледжа

2 показатель. Качество практической подготовки студентов колледжа

3 показатель. Владение студентами современными методами и технологиями профессиональной деятельности

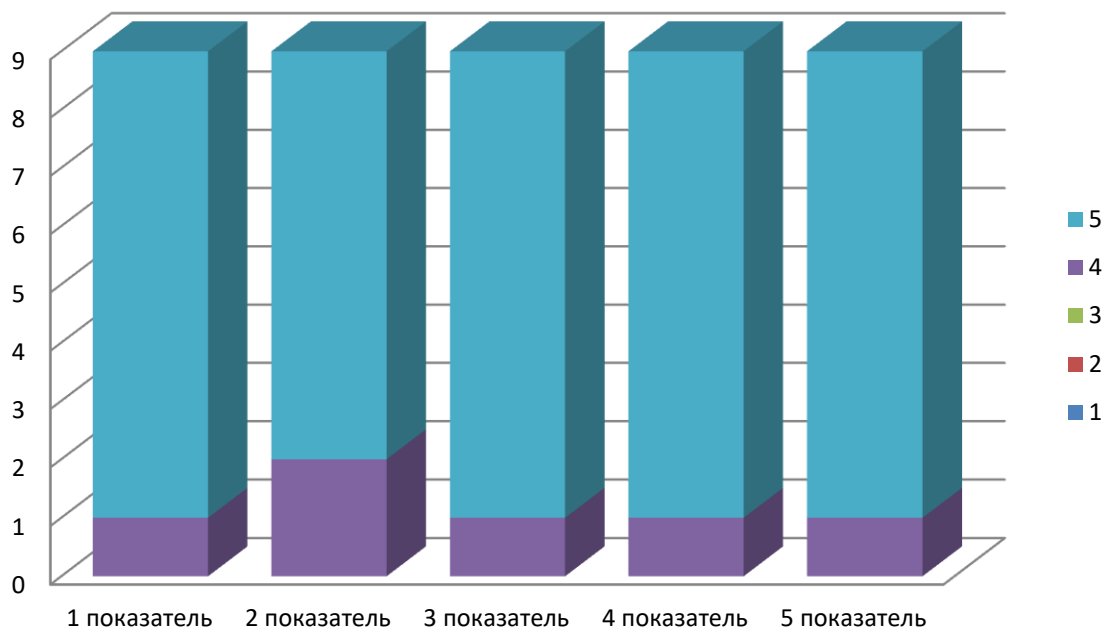
4 показатель. Коммуникативные навыки студентов

5 показатель. Культура профессионального общения студентов

Данные показатели оценивались работодателями по 5 бальной шкале, где 1 балл – абсолютная неудовлетворенность; 2 балла – больше нет, чем да; 3 балла – удовлетворительно; 4 балла – хорошо; 5 баллов – абсолютная удовлетворенность по данному показателю.

Из данных анкет видно, что работодатели достаточно позитивно оценили подготовку студентов в ГАПОУ «Казанский педагогический колледж», однако есть и точки роста, над которыми необходимо выполнить работу «над ошибками» преподавателям, которые ведут профессиональные дисциплины и модули по специальности 44.02.02 «Преподаватели в начальных классах». Материалы опроса переданы в предметно-цикловую комиссию для включения в план работы на 2023 год.

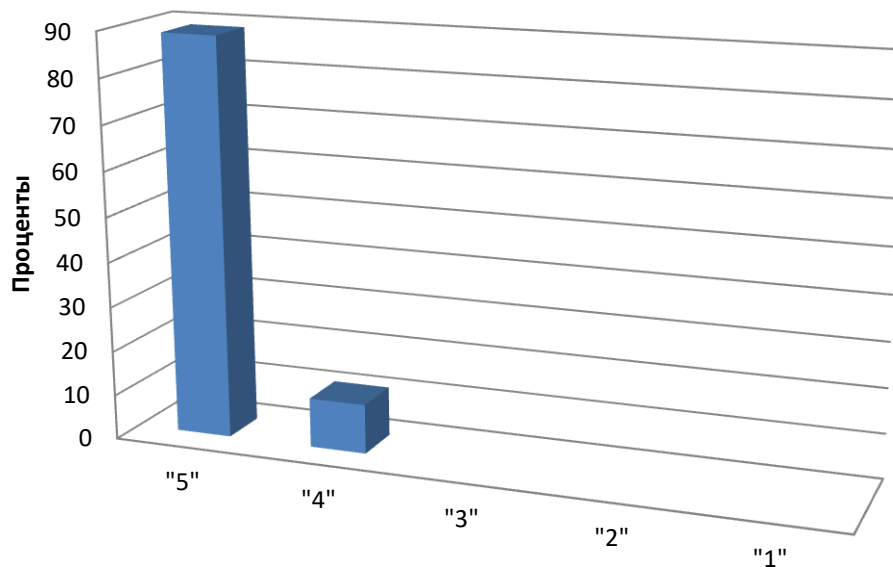
**Степень удовлетворенности работодателей
подготовкой выпускников ГАПОУ "Казанский
педагогический колледж"**



	1	2	3	4	5
1 показатель				1	8
2 показатель				2	7
3 показатель				1	8
4 показатель				1	8
5 показатель				1	8

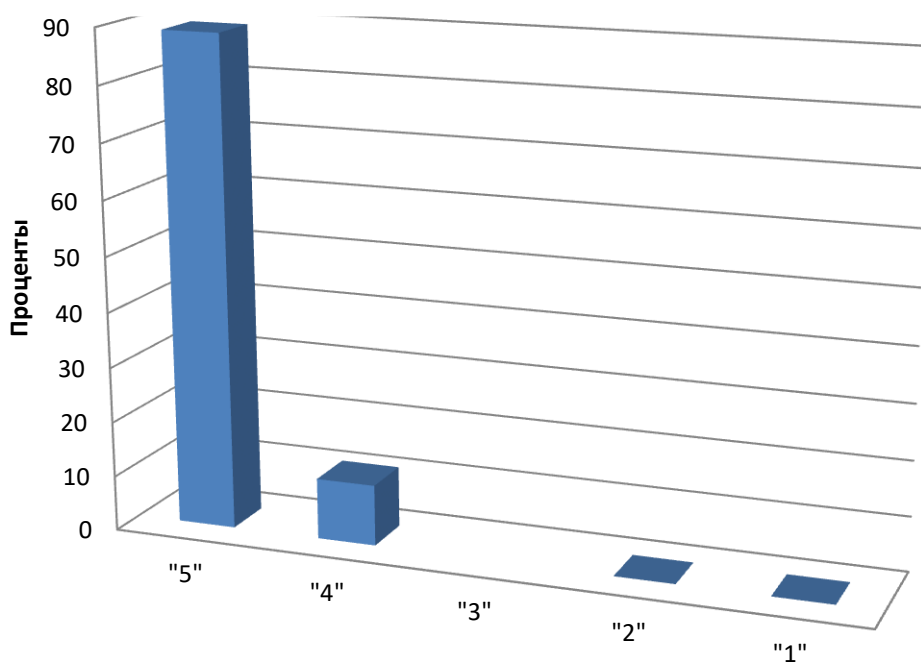
Результаты оценки работодателями качества подготовки студентов колледжа по отдельным показателям за 2022 год

П.1. Качество теоретической подготовки студентов колледжа



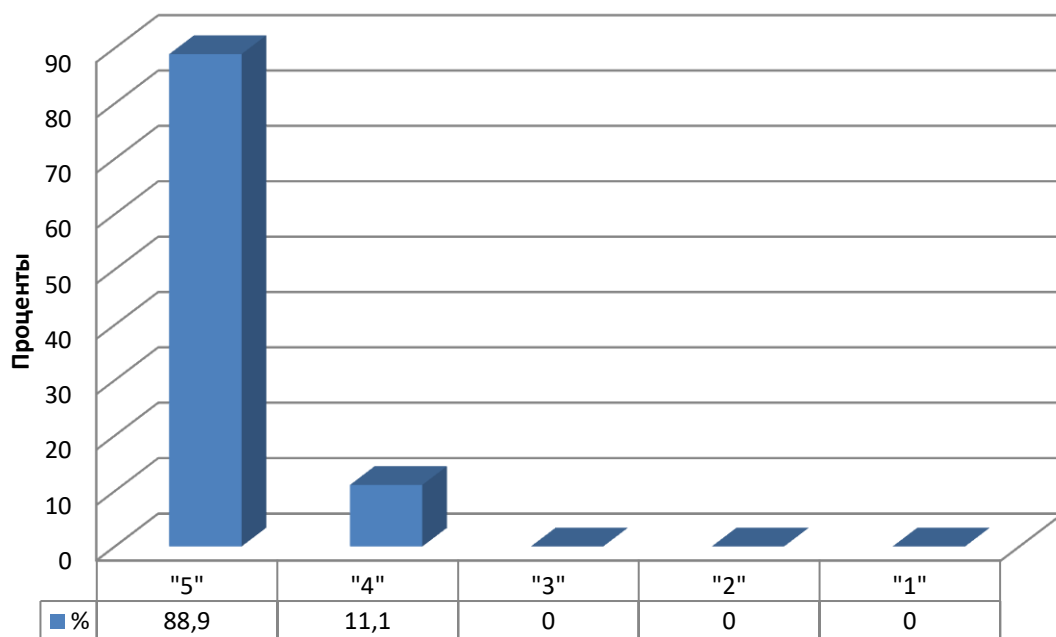
	"5"	"4"	"3"	"2"	"1"
■ %	88,9	11,1			

П.2. Качество практической подготовки студентов колледжа

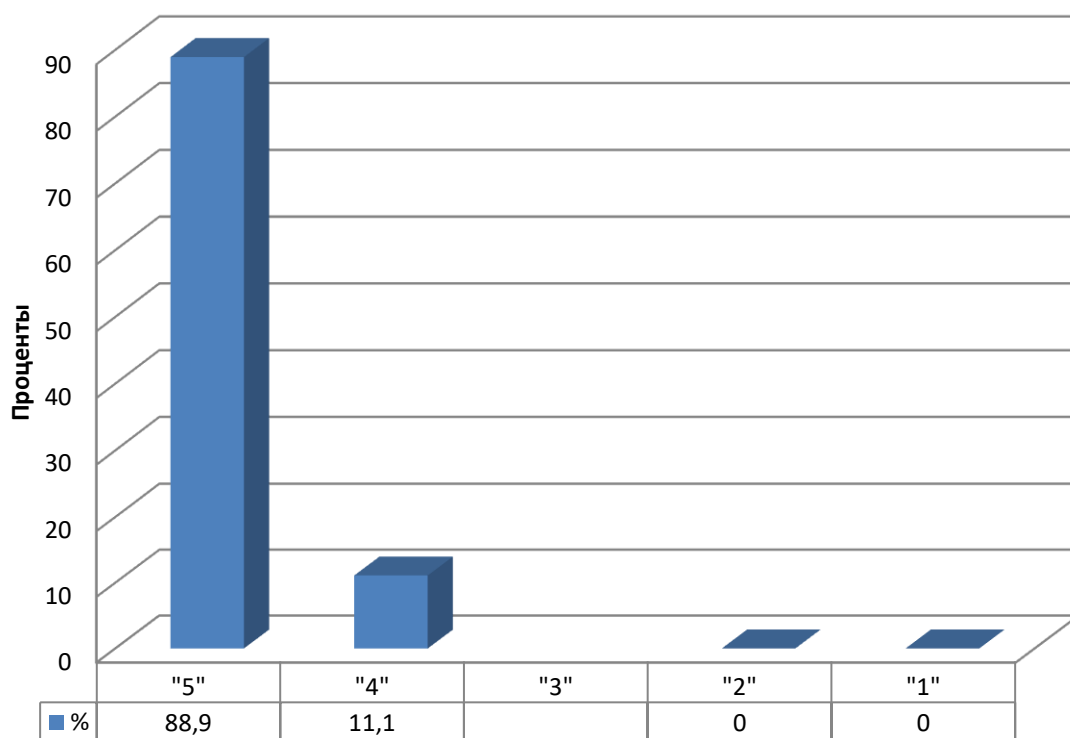


	"5"	"4"	"3"	"2"	"1"
■ %	88,9	11,1		0	0

П.3. Владение студентами современными методами и технологиями профессиональной деятельности



П. 4. Коммуникативные навыки студентов



П.5. Культура профессионального общения студентов

