



УТВЕРЖДАЮ

Директор

МБУ ДО «ДШИ» г. Лаишево

А.Ф. Ватаманюк

Приказ № 34-О от 09.04.2026 г.

**ОТЧЕТ ПО ПОКАЗАТЕЛЯМ
ДЕЯТЕЛЬНОСТИ ОРГАНИЗАЦИИ ДОПОЛНИТЕЛЬНОГО ОБРАЗОВАНИЯ,
ПОДЛЕЖАЩЕЙ САМООБСЛЕДОВАНИЮ на 01.04.2026 г.**

№ п/п	Показатели	Единица измерения
1.	Образовательная деятельность	
1.1	Общая численность учащихся, в том числе:	382 человек
1.1.1	Детей дошкольного возраста (3 - 7 лет)	1 человек / 0,25 %
1.1.2	Детей младшего школьного возраста (7 - 11 лет)	318 человек
1.1.3	Детей среднего школьного возраста (11 - 15 лет)	48 человека
1.1.4	Детей старшего школьного возраста (15 - 17 лет)	16 человек
1.2	Численность учащихся, обучающихся по образовательным программам по договорам об оказании платных образовательных услуг	0 человек
1.3	Численность/удельный вес численности учащихся, занимающихся в 2-х и более объединениях (кружках, секциях, клубах), в общей численности учащихся	9 человек / 2,4 %
1.4	Численность/удельный вес численности учащихся с применением дистанционных образовательных технологий, электронного обучения, в общей численности учащихся	0 человек / 0 %
1.5	Численность/удельный вес численности учащихся по образовательным программам для детей с выдающимися способностями, в общей численности учащихся	0 человек / 0 %
1.6	Численность/удельный вес численности учащихся по образовательным программам, направленным на работу с детьми с особыми потребностями в образовании, в общей численности учащихся, в том числе:	11 человек / 2,9 %
1.6.1	Учащиеся с ограниченными возможностями здоровья	11 человек / 2,9 %
1.6.2	Дети-сироты, дети, оставшиеся без попечения родителей	1 человек / 0,3 %
1.6.3	Дети-мигранты	0 человек / 0 %
1.6.4	Дети, попавшие в трудную жизненную ситуацию	0 человек / 0 %
1.7	Численность/удельный вес численности учащихся, занимающихся учебно-исследовательской, проектной деятельностью, в общей численности учащихся	4 человек / 1,04 %
1.8	Численность/удельный вес численности учащихся, принявших участие в массовых мероприятиях (конкурсы,	188 человека / 49,2 %


	соревнования, фестивали, конференции), в общей численности учащихся, в том числе:	
1.8.1	На муниципальном уровне	3 человек / 0,78 %
1.8.2	На региональном уровне	11 человека / 2,87 %
1.8.3	На межрегиональном уровне	14 человек / 3,7 %
1.8.4	На федеральном уровне	58 человек / 15,1 %
1.8.5	На международном уровне	102 человека / 26,7 %
1.9	Численность/удельный вес численности учащихся - победителей и призеров массовых мероприятий (конкурсы, соревнования, фестивали, конференции), в общей численности учащихся, в том числе:	154 человек / 40,3 %
1.9.1	На муниципальном уровне	2 человека / 0,52 %
1.9.2	На региональном уровне	10 человек / 2,6 %
1.9.3	На межрегиональном уровне	4 человек / 1,04 %
1.9.4	На федеральном уровне	53 человек / 13,6 %
1.9.5	На международном уровне	85 человек / 22,5%
1.10	Численность/удельный вес численности учащихся, участвующих в образовательных и социальных проектах, в общей численности учащихся, в том числе:	294 человека / 77 %
1.10.1	Муниципального уровня	236 человека / 62 %
1.10.2	Регионального уровня	25 человек / 6,5 %
1.10.3	Межрегионального уровня	8 человек / 2,09%
1.10.4	Федерального уровня	25 человек / 6,54%
1.10.5	Международного уровня	0 человек / 0%
1.11	Количество массовых мероприятий, проведенных образовательной организацией, в том числе:	36 единиц
1.11.1	На муниципальном уровне	90 единиц
1.11.2	На региональном уровне	2 единица
1.11.3	На межрегиональном уровне	1 единиц
1.11.4	На федеральном уровне	1 единиц
1.11.5	На международном уровне	0 единиц
1.12	Общая численность педагогических работников	31 человек
1.13	Численность/удельный вес численности педагогических работников, имеющих высшее образование, в общей численности педагогических работников	26 человек / 84 %
1.14	Численность/удельный вес численности педагогических работников, имеющих высшее образование педагогической направленности (профиля), в общей численности педагогических работников	26 человек / 84 %
1.15	Численность/удельный вес численности педагогических работников, имеющих среднее профессиональное образование, в общей численности педагогических работников	5 человека / 16%

1.16	Численность/удельный вес численности педагогических работников, имеющих среднее профессиональное образование педагогической направленности (профиля), в общей численности педагогических работников	5 человека / 16,1 %
1.17	Численность/удельный вес численности педагогических работников, которым по результатам аттестации присвоена квалификационная категория, в общей численности педагогических работников, в том числе:	24 человека / 77 %
1.17.1	Высшая	15 человек / 48,3 %
1.17.2	Первая	9 человек / 29 %
1.18	Численность/удельный вес численности педагогических работников в общей численности педагогических работников, педагогический стаж работы которых составляет:	13 человека / 3,6 %
1.18.1	До 5 лет	4 человека / 13 %
1.18.2	Свыше 30 лет	9 человек / 29 %
1.19	Численность/удельный вес численности педагогических работников в общей численности педагогических работников в возрасте до 30 лет	0 человек / 0 %
1.20	Численность/удельный вес численности педагогических работников в общей численности педагогических работников в возрасте от 55 лет	13 человек / 42%
1.21	Численность/удельный вес численности педагогических и административно-хозяйственных работников, прошедших за последние 5 лет повышение квалификации/профессиональную переподготовку по профилю педагогической деятельности или иной осуществляемой в образовательной организации деятельности, в общей численности педагогических и административно-хозяйственных работников	29 человек / 67 %
1.22	Численность/удельный вес численности специалистов, обеспечивающих методическую деятельность образовательной организации, в общей численности сотрудников образовательной организации	31 человек / 100%
1.23	Количество публикаций, подготовленных педагогическими работниками образовательной организации:	28 человек / 90%
1.23.1	За 3 года	21 единиц
1.23.2	За отчетный период	7 единиц
1.24	Наличие в организации дополнительного образования системы психолого-педагогической поддержки одаренных детей, иных групп детей, требующих повышенного педагогического внимания	да
2.	Инфраструктура	
2.1	Количество компьютеров в расчете на одного учащегося	0 единиц
2.2	Количество помещений для осуществления образовательной деятельности, в том числе:	27 единиц
2.2.1	Учебный класс	27 единиц

2.2.2	Лаборатория	0 единиц
2.2.3	Мастерская	0 единиц
2.2.4	Танцевальный класс	2 единицы
2.2.5	Спортивный зал	0 единиц
2.2.6	Бассейн	0 единиц
2.3	Количество помещений для организации досуговой деятельности учащихся, в том числе:	1 единица
2.3.1	Актальный зал	0 единиц
2.3.2	Концертный зал	1 единица
2.3.3	Игровое помещение	0 единиц
2.4	Наличие загородных оздоровительных лагерей, баз отдыха	нет
2.5	Наличие в образовательной организации системы электронного документооборота	да
2.6	Наличие читального зала библиотеки, в том числе:	нет
2.6.1	С обеспечением возможности работы на стационарных компьютерах или использования переносных компьютеров	нет
2.6.2	С медиатекой	нет
2.6.3	Оснащенного средствами сканирования и распознавания текстов	нет
2.6.4	С выходом в Интернет с компьютеров, расположенных в помещении библиотеки	нет
2.6.5	С контролируемой распечаткой бумажных материалов	нет
2.7	Численность/удельный вес численности учащихся, которым обеспечена возможность пользоваться широкополосным Интернетом (не менее 2 Мб/с), в общей численности учащихся	нет

Председатель комиссии:

Директор МБУ ДО «ДШИ» г. Лаишево



А.Ф.Ватаманюк

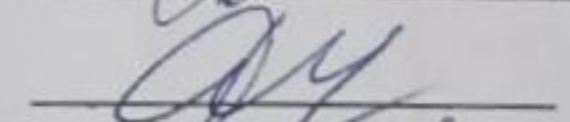
Члены комиссии:

Заместитель директора по УВР



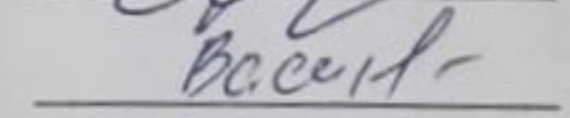
Т.Е. Назарова

Зав. отделом вокально-хоровых дисциплин




А.А.Автономова

Зав. народным отделом



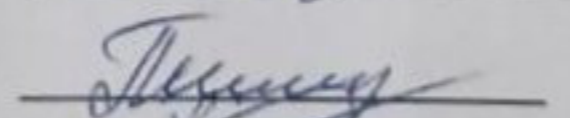
С.А.Васильева

Зав. отделом «Фортепиано»



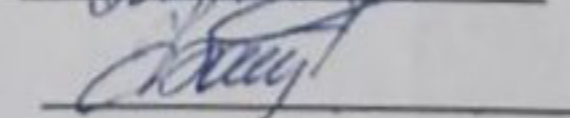
Е.Ю.Калиткина

Зав. художественным отделом



Ф.А.Пимурзина

Председатель Профсоюзного комитета



Р.С.Фатыхова