



Приоритетные национальные проекты

Финансирование и индикаторы



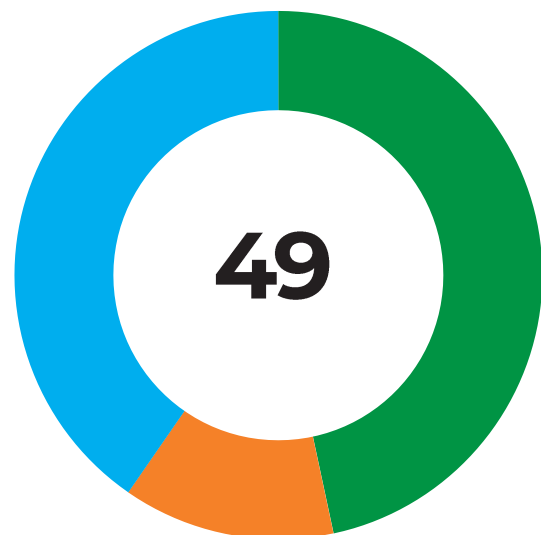
Оглавление

Глоссарий	3
Информация об объемах средств, предусмотренных на реализацию национальных проектов	8
Национальный проект «Демография»	16
Национальный проект «Здравоохранение»	22
Национальный проект «Образование»	31
Национальный проект «Жилье и городская среда»	38
Национальный проект «Экология»	41
Национальный проект «Безопасные и качественные автомобильные дороги»	45
Национальный проект «Производительность труда и поддержка занятости»	48
Национальный проект «Культура»	52
Национальный проект «Комплексный план модернизации и расширения магистральной инфраструктуры»	55
Национальный проект «Международная кооперация и экспорт»	57
Национальный проект «МСП и поддержка индивидуальной предпринимательской деятельности»	59
Национальный проект «Цифровая экономика»	64
Национальный проект «Наука»	66

Глоссарий

- **Национальный проект** — проект (программа), обеспечивающий достижение целей и целевых показателей, выполнение задач, определенных Указом Президента Российской Федерации от 7 мая 2018 г. № 204 «О национальных целях и стратегических задачах развития Российской Федерации на период до 2024 года», а также при необходимости достижение дополнительных показателей и выполнение дополнительных задач по поручению и (или) указанию Президента Российской Федерации, поручению Председателя Правительства Российской Федерации, Правительства Российской Федерации, решению Совета при Президенте Российской Федерации по стратегическому развитию и национальным проектам (далее - Совет), президиума Совета и подлежащий разработке в соответствии с Указом.
- **Федеральный проект** — проект, обеспечивающий достижение целей, целевых и дополнительных показателей, выполнение задач национального проекта и (или) достижение иных целей и показателей, выполнение иных задач по поручению и (или) указанию Президента Российской Федерации, поручению Председателя Правительства Российской Федерации, Правительства Российской Федерации, решению Совета, президиума Совета, поручению куратора соответствующего национального проекта.
- **Региональный проект** — проект, обеспечивающий достижение целей, показателей и результатов федерального проекта, мероприятия которого относятся к законодательно установленным полномочиям субъекта Российской Федерации, а также к вопросам местного значения муниципальных образований, расположенных на территории указанного субъекта Российской Федерации.
- **Проектный офис Правительства Российской Федерации** — структурное подразделение Аппарата Правительства Российской Федерации.
- **Региональный проектный офис Республики Татарстан** по реализации региональных проектов» формируется при Министерстве экономики Республики Татарстан и обладает полномочиями по координации проектной деятельности и межведомственного взаимодействия в рамках реализации региональных проектов в Республике Татарстан.
- **Кураторы национальных проектов** — ответственные лица, за организацию и реализацию национальных и федеральных проектов в Республике Татарстан, назначаемые Президентом Республики Татарстан, в соответствии с распоряжением Президента Республики Татарстан от 9 августа 2018 года № 262 «Об утверждении перечня кураторов и исполнительных органов государственной власти Республики Татарстан, ответственных за реализацию национальных и федеральных проектов в Республике Татарстан».
- **Руководитель регионального проекта** — руководитель исполнительного органа государственной власти Республики Татарстан, на которого по решению Кабинета Министров Республики Татарстан возлагается персональная ответственность за достижение целей, показателей и результатов, выполнение задач, указанных в паспорте соответствующего регионального проекта.
- **Администратор регионального проекта** (заместитель руководителя регионального проекта) — заместитель руководителя исполнительного органа государственной власти Республики Татарстан, в котором создан ведомственный проектный офис.

Региональные проекты в составе национальных проектов



Человеческий капитал

22 проекта

Комфортная среда для жизни

10 проектов

Экономический рост

17 проектов

НАЦИОНАЛЬНЫЕ
ПРОЕКТЫ



Здравоохранение



Образование



Демография



Культура



Безопасные и качественные автомобильные дороги



Жилье и городская среда



Экология



Наука



Малое и среднее предпринимательство и поддержка индивидуальной предпринимательской инициативы



Цифровая экономика



Производительность труда и поддержка занятости



Международная кооперация и экспорт



Комплексный план модернизации и расширения магистральной инфраструктуры

РЕГИОНАЛЬНЫЕ
ПРОЕКТЫ

7

7

5

3

3

3

4

—

5

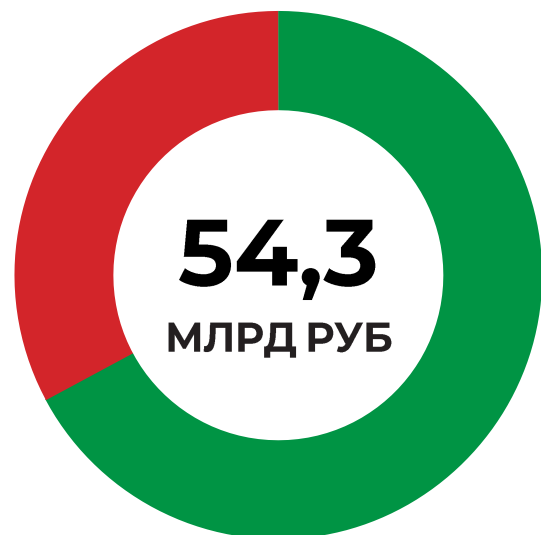
5

3

4

—

Бюджет региональных проектов на 2019 – 2021 годы



35,5 млрд руб –
федеральный бюджет

18,8 млрд руб –
бюджет Татарстана

**Комфортная
среда для жизни**

22,1 млрд руб

**Человеческий
капитал**

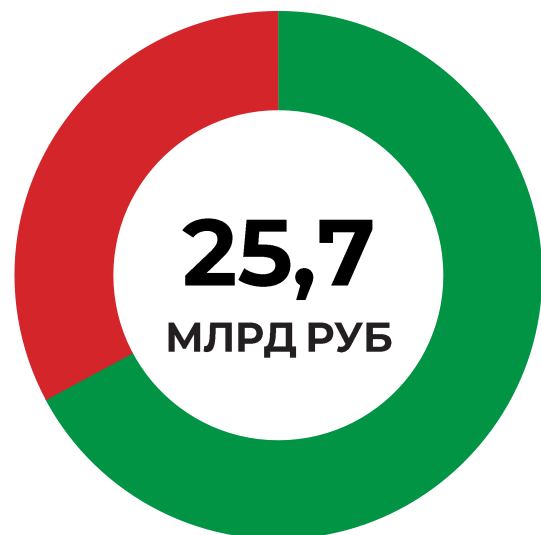
28,7 млрд руб

**Экономический
рост**

3,6 млрд руб

НАЦИОНАЛЬНЫЕ ПРОЕКТЫ	РЕГИОНАЛЬНЫЕ ПРОЕКТЫ	БЮДЖЕТ МЛН РУБЛЕЙ
Здравоохранение	7	6 905
Образование	7	7 303
Демография	5	14 099
Культура	3	358
Безопасные и качественные автомобильные дороги	3	13 064
Жилье и городская среда	3	3 187
Экология	4	5 830
Наука	–	–*
Малое и среднее предпринимательство и поддержка индивидуальной предпринимательской инициативы	5	2 961
Цифровая экономика	5	127
Производительность труда и поддержка занятости	3	304
Международная кооперация и экспорт	4	186
Комплексный план модернизации и расширения магистральной инфраструктуры	–	–*

Бюджет региональных проектов на 2019 год



18,1 млрд руб –
федеральный бюджет

7,6 млрд руб –
бюджет Татарстана

**Комфортная
среда для жизни**

10,6 млрд руб





**Человеческий
капитал**




13,2 млрд руб







**Экономический
рост**

1,9 млрд руб

НАЦИОНАЛЬНЫЕ ПРОЕКТЫ

-  **Здравоохранение**
-  **Образование**
-  **Демография**
-  **Культура**

-  **Безопасные и качественные автомобильные дороги**
-  **Жилье и городская среда**
-  **Экология**

-  **Наука**
-  **Малое и среднее предпринимательство и поддержка индивидуальной предпринимательской инициативы**
-  **Цифровая экономика**
-  **Производительность труда и поддержка занятости**
-  **Международная кооперация и экспорт**
-  **Комплексный план модернизации и расширения магистральной инфраструктуры**

РЕГИОНАЛЬНЫЕ ПРОЕКТЫ

БЮДЖЕТ МЛН РУБЛЕЙ

7 **1 699**

7 **6 809**

5 **4 565**

3 **74**

3 **5 384**

3 **3 187**

4 **2 012**

– **–***

5 **1 575**

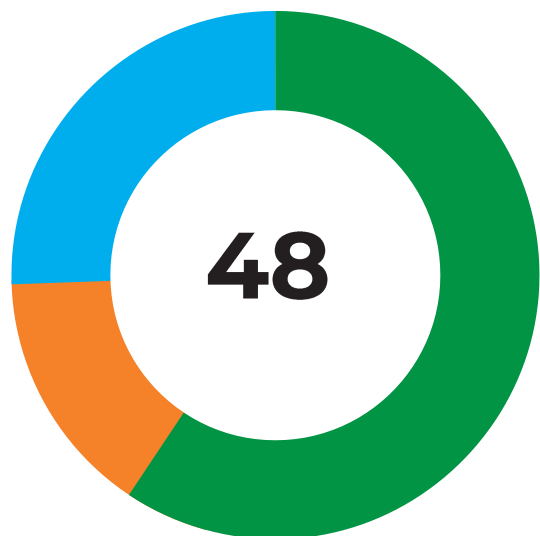
5 **26**

3 **304**

4 **39**

– **–***

Информация о заключенных в 2019 году соглашениях по закреплению обязательств по достижению целевых показателей



НАЦИОНАЛЬНЫЕ ПРОЕКТЫ

КОЛИЧЕСТВО СОГЛАШЕНИЙ

	Здравоохранение	7
	Образование	7
	Демография	5
	Культура	3
	Безопасные и качественные автомобильные дороги	3
	Жилье и городская среда	3
	Экология	4
	Наука	—*
	Малое и среднее предпринимательство и поддержка индивидуальной предпринимательской инициативы	5
	Цифровая экономика	5
	Производительность труда и поддержка занятости	3
	Международная кооперация и экспорт	3
	Комплексный план модернизации и расширения магистральной инфраструктуры	—*

Человеческий капитал

22 соглашения

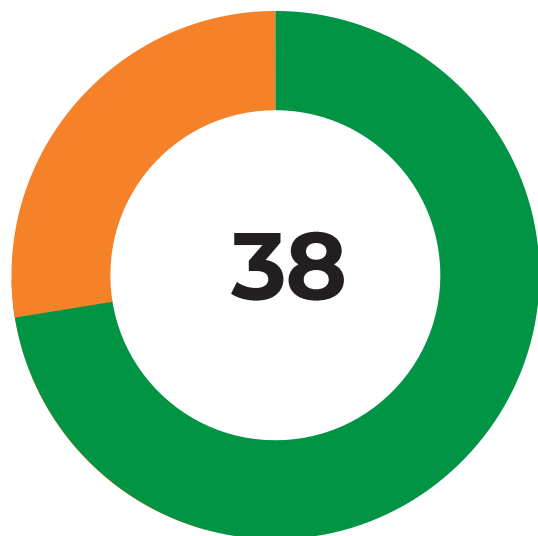
Комфортная среда для жизни

10 соглашений

Экономический рост

16 соглашений

Информация о заключенных в 2019 году соглашениях на финансирование в рамках реализации региональных составляющих национальных проектов



НАЦИОНАЛЬНЫЕ ПРОЕКТЫ	КОЛИЧЕСТВО СОГЛАШЕНИЙ	ФИНАНСИРОВАНИЕ МЛН РУБЛЕЙ
 Здравоохранение	7	1 325,2
 Образование	7	6 779,9
 Демография	8	2 560,2
 Культура	3	56,4
 Безопасные и качественные автомобильные дороги	1	5 383,9
 Жилье и городская среда	2	3 186,9
 Экология	2	2 012,2
 Наука	—*	—*
 Малое и среднее предпринимательство и поддержка индивидуальной предпринимательской инициативы	4	1 574,6
 Цифровая экономика	—*	—*
 Производительность труда и поддержка занятости	3	304,0
 Международная кооперация и экспорт	1	38,7
 Комплексный план модернизации и расширения магистральной инфраструктуры	—*	—*

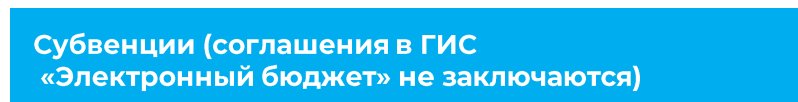


Субсидии

Иные межбюджетные трансферты

25

13



Субвенции (соглашения в ГИС «Электронный бюджет» не заключаются)

6

Информация об объемах средств, предусмотренных на реализацию национальных проектов (в млн.руб.)

Предусмотрено в ФБ на реализацию проектов (в целом)

5 693 154

Предусмотрено в ФБ для субъектов Российской Федерации

1 895 371

Доля ФБ для РТ в объеме распределяемых средств в млн. руб. и %

35 467,9 (1,87%)

Софинансирование со стороны РТ

18 855,6

№	Наименование национального (федерального) проекта	ФБ на реализацию проектов (в целом)	ФБ для субъектов РФ	Выделено из ФБ в РТ (1,83%)		Софинансирование со стороны РТ	
		2019 - 2021	2019 - 2021	2019	2019 - 2021	2019	2019 - 2021
1.	ДЕМОГРАФИЯ (1,08%)	1 588 295,0	522 793,0	2 037,7	6 552,5	2 527,5	7 547,1
1.1.	Финансовая поддержка семей при рождении детей	1 325 758,0	283 320,0	1 029,9	1 909,9	1 830,4	5 706,2
1.1.1.	Осуществление ежемесячной денежной выплаты, назначаемой в случае рождения третьего ребенка или последующих детей до достижения ребенком возраста трех лет		115 708,0				
1.1.2.	Осуществление ежемесячной выплаты в связи с рождением (усыновлением) первого ребенка		167 613,0	1 029,9	1 909,9		
1.1.3.	Предоставление компенсации части родительской платы за присмотр и уход за ребенком в дошкольных образовательных организациях					1 185,1	3 694,6
1.1.4.	Безвозмездное обеспечение детей первых трех лет жизни, находящихся на искусственном смешанном вскармливании, из семей со среднедушевым доходом, не превышающим величины прожиточного минимума на душу населения, установленной на территории Республики Татарстан, и детей, имеющих хронические заболевания, специальными продуктами детского питания					493,3	1 537,8
1.1.5.	Предоставление единовременной выплаты женщинам, постоянно проживающим в сельской местности, поселках городского типа на территории Республики Татарстан, при рождении первого, третьего ребенка					146,8	457,5
1.1.6.	Предоставление пособий семьям, воспитывающим трех и более одновременно рожденных детей					1,5	4,7
1.1.7.	Предоставление единовременного вознаграждения матерям, награжденным медалью "Ана даны - Материнская слава", родителям (усыновителям), награжденным орденом "Родительская слава"					3,7	11,5
1.2.	Содействие занятости женщин - создание условий дошкольного образования для детей в возрасте до трех лет	140 078,0	137 336,0	496,3	3 231,1	359,4	3 900,9
1.2.1.	Создание групп дошкольного образования, присмотра и ухода за детьми дошкольного возраста						
1.2.2.	Создание дополнительных мест для детей в возрасте от 1,5 до 3 лет в образовательных организациях, осуществляющих образовательную деятельность по образовательным программам дошкольного образования		108 434,0		2 734,8		641,5

№	Наименование национального (федерального) проекта	ФБ на реализацию проектов	ФБ для субъектов РФ	Выделено из ФБ в РТ (1,83%)		Софинансирование со стороны РТ	
		(в целом)		2019	2019 - 2021	2019	2019 - 2021
		2019 - 2021	2019 - 2021	2019	2019 - 2021	2019	2019 - 2021
1.2.3.	Создание дополнительных мест для детей в возрасте от 2 месяцев до 3 лет в образовательных организациях, осуществляющих образовательную деятельность по образовательным программам дошкольного образования		24 500,0	496,3	496,3	359,4	359,4
1.2.4.	Переобучение и повышение квалификации женщин в период отпуска по уходу за ребенком в возрасте до трех лет		3 769,0				
1.3.	Старшее поколение	41 137,0	35 187,0	235,3	533,1	173,5	516,8
1.3.1.	Создание системы долговременного ухода за гражданами пожилого возраста и инвалидами		4 432,0	28,0	28,0	0,8	1,8
1.3.2.	Повышение эффективности организаций социального обслуживания и ликвидация очередей в них		13 600,0	50,0	66,1	11,7	25,1
1.3.3.	Проведение скринингов граждан 65 лет и старше, проживающих в сельской местности		4 368,0		105,1		
1.3.4.	Проведение иммунизации против пневмококковой инфекции у населения старше трудоспособного возраста из групп риска		320,0	4,8	5,8		
1.3.5.	Иные межбюджетные трансферты на приобретение автотранспорта		2 270,0	64,6	64,6		
1.3.6.	Организация профессионального обучения и дополнительного профессионального образования лиц предпенсионного возраста		10 197,0	87,8	263,5	4,6	13,9
1.3.7.	Проведение капитального ремонта учреждений социального обслуживания для граждан пожилого возраста					54,4	163,2
1.3.8.	Определение информационной системы для аккумулирования и обмена информацией о гражданах, нуждающихся в долговременном уходе					3,0	9,0
1.3.9.	Приобретение оборудования стационарным учреждениям социального обслуживания для граждан, находящихся на постоянном постельном режиме					2,7	8,1
1.3.10.	Реализация проекта "Приемная семья для пожилого человека"					3,7	11,1
1.3.11.	Оказание социальных услуг в сфере социального обслуживания негосударственными организациями социального обслуживания					92,5	284,6
1.4.	Укрепление общественного здоровья	2 155,0				17,8	40,6
1.4.1.	Организация работы Регионального ресурсного центра в рамках федерального проекта "Общее дело"					1,4	4,3
1.4.2.	Предоставление на конкурсной основе субсидий из бюджета Республики Татарстан социально-ориентированным некоммерческим организациям, реализующим проекты в антинаркотической сфере					6,2	6,2
1.4.3.	Мероприятия в рамках Подпрограммы "Профилактика наркотизации населения в Республике Татарстан" Государственной программы "Обеспечение общественного порядка и противодействие преступности в Республике Татарстан"					10,0	30,0
1.4.4.	Мероприятия по ЗОЖ (конкурс лекторского мастерства, издание печатной продукции) в рамках Подпрограммы "Патриотическое воспитание молодежи" Государственной программы "Развитие молодежной политики в Республике Татарстан"					0,1	0,1
1.5.	Спорт - норма жизни	79 168,0	66 950,0	276,2	878,4	146,5	279,8
1.5.1.	Создание и модернизация объектов спортивной инфраструктуры региональной собственности для занятий физической культурой и спортом		34 786,0	158,3	623,0	114,6	223,6

№	Наименование национального (федерального) проекта	ФБ на реализацию проектов	ФБ для субъектов РФ	Выделено из ФБ в РТ (1,68%)		Софинансирование со стороны РТ	
		(в целом)		2019	2019 - 2021	2019	2019 - 2021
		2019 - 2021					
1.5.2.	Создание и модернизация объектов спортивной инфраструктуры муниципальной собственности для занятий физической культурой и спортом		33,0				
1.5.3.	Оснащение объектов спортивной инфраструктуры спортивно-технологическим оборудованием		9 077,0	84,3	162,6	19,8	38,2
1.5.4.	Обеспечение устойчивого развития сельских территорий		111,0	2,8	2,8	2,0	2,1
1.5.5.	Государственная поддержка спортивных организаций, осуществляющих подготовку спортивного резерва для сборных команд Российской Федерации		2 327,0				
1.5.6.	Приобретение спортивного оборудования и инвентаря для приведения организаций спортивной подготовки в нормативное состояние		4 647,0	25,0	50,0	5,9	11,7
1.5.7.	Реализация федеральной целевой программы "Развитие физической культуры и спорта в Российской Федерации на 2016 - 2020 годы"		14 917,0	5,8	39,8	4,2	4,2
1.5.8.	Премирование регионов - победителей Фестиваля культуры и спорта народов Кавказа		224,0				
1.5.9.	Реализация мероприятий по социально-экономическому развитию субъектов Российской Федерации, входящих в состав Северо-Кавказского федерального округа	0,0	829,0	0,0		0,0	
2.	ЗДРАВООХРАНЕНИЕ (1,78%)	698 183,0	280 951,0	1 145,5	4 999,6	553,4	1 905,1
2.1.	Развитие системы оказания первичной медико-санитарной помощи	32 474,0	32 054,0	121,9	401,0	275,5	857,2
2.1.1.	Обеспечение авиационным обслуживанием для оказания медицинской помощи		14 506,0	60,3	192,4	14,1	45,1
2.1.2.	Оснащение медицинских учреждений передвижными медицинскими комплексами для оказания медицинской помощи жителям населенных пунктов с численностью населения до 100 человек		10 000,0	59,8	59,8		
2.1.3.	Обеспечение устойчивого развития сельских территорий		148,0	1,9	1,9	1,4	1,4
2.1.4.	Развитие материально-технической базы амбулаторий, фельдшерских и фельдшерско-акушерских пунктов для населенных пунктов с численностью населения от 101 до 2000 человек		7 400,0		146,9		
2.1.5.	Обеспечение граждан РТ охватом профилактическим осмотром					260,0	810,7
2.2.	Борьба с сердечно-сосудистыми заболеваниями	35 226,0	34 956,0	219,5	664,8		
2.2.1.	Оснащение оборудованием региональных сосудистых центров и первичных сосудистых отделений		34 956,0	219,5	664,8		
2.3.	Борьба с онкологическими заболеваниями	470 612,0	10 6115,0	491,5	1 702,3		
2.3.1.	Субсидии на софинансирование капитальных вложений в объекты государственной собственности субъектов Российской Федерации		17 285,0				
2.3.2.	Создание и оснащение референс-центров для проведения иммуногистохимических, патоморфологических исследований и лучевых методов исследований, переоснащение сети региональных медицинских организаций, оказывающих помощь больным онкологическими заболеваниями в субъектах Российской Федерации		88 830,0	491,5	1 702,3		
2.4.	Развитие детского здравоохранения, включая создание современной инфраструктуры оказания медицинской помощи детям	45 474,0	44 773,0	185,6	1 555,2	134,4	546,5
2.4.1.	Субсидии на софинансирование капитальных вложений в объекты государственной собственности субъектов Российской Федерации		25 474,0		1 184,0		277,7
2.4.2.	Развитие материально-технической базы детских поликлиник и детских поликлинических отделений медицинских организаций, оказывающих первичную медико-санитарную помощь		19 299,0	185,6	371,2	134,4	268,8
2.5.	Обеспечение медицинских организаций системы здравоохранения квалифицированными кадрами	13 588,0			371,9	113,7	343,0
2.5.1.	Финансовое обеспечение мер социальной поддержки врачей – молодых специалистов		33,0				
2.5.2.	Финансовое обеспечение мер государственной поддержки врачей-специалистов, врачей клинико-лабораторной диагностики, получивших гранты Правительства Республики Татарстан		9 077,0	84,3	162,6	19,8	38,2
2.5.3.	Проведение конкурсов профессионального мастерства среди медицинских работников и профориентационных мероприятий		111,0	2,8	2,8	2,0	2,1

№	Наименование национального (федерального) проекта	ФБ на реализацию проектов (в целом)	ФБ для субъектов РФ	Выделено из ФБ в РТ (1,68%)		Софинансирование со стороны РТ	
		2019 - 2021	2019 - 2021	2019	2019 - 2021	2019	2019 - 2021
2.6.	Развитие сети национальных медицинских центров и внедрение инновационных медицинских технологий	27 919,0					
2.7.	Создание единого цифрового контура в здравоохранении на основе единой государственной информационной системы здравоохранения (ЕГИСЗ)	72 800,0	63 053,0	126,9	675,4	29,8	158,4
2.7.1.	Субсидия на реализацию региональных проектов "Создание единого цифрового контура в здравоохранении на основе единой государственной информационной системы здравоохранения (ЕГИСЗ)"		63 053,0	126,9	675,4	29,8	158,4
2.8	Развитие экспорта медицинских услуг	90,0					
3.	ОБРАЗОВАНИЕ (2,55%)	362 242,0	214 014,0	6 142,3	6 428,7	666,6	874,1
3.0	Реализация мероприятий национального проекта "Образование"	10 886,0					
3.1.	Современная школа	140 339,0	137 809,0	837,9	1 124,4	612,4	819,9
3.1.1.	Обновление материально-технической базы для формирования у обучающихся современных технологических и гуманитарных навыков		9 420,0	125,6	125,6	29,4	29,5
3.1.2.	Поддержка образования для детей с ограниченными возможностями здоровья		2 850,0	57,3	57,2	13,4	13,4
3.1.3.	Создание новых мест в общеобразовательных организациях, расположенных в сельской местности и поселках городского типа		9 000,0				
3.1.4.	Модернизация инфраструктуры общего образования в отдельных субъектах Российской Федерации		11 128,0	345,0	345,0	345,0	345,0
3.1.5.	Создание новых мест в общеобразовательных организациях в целях ликвидации третьей смены обучения и формирование условий для получения качественного общего образования		28 300,0				
3.1.6.	Создание новых мест в общеобразовательных организациях		75 000,0	310,1	596,5	224,5	431,9
	Обеспечение устойчивого развития сельских территорий		371,0				
	Реализация мероприятий по социально-экономическому развитию субъектов Российской Федерации, входящих в состав Северо-Кавказского федерального округа		1 741,0				
3.2.	Успех каждого ребенка	36 906,0	30 548,0	5,1	5,1	3,7	3,7
3.2.1.	Создание в общеобразовательных организациях, расположенных в сельской местности, условий для занятий физической культурой и спортом		4 365,0	5,1	5,1	3,7	3,7
3.2.2.	Создание детских технопарков "Кванториум"		5 220,0				
3.2.3.	Создание ключевых центров развития детей		2 840,0				
3.2.4.	Создание центров выявления и поддержки одаренных детей		11 770,0				
3.2.5.	Создание новых мест дополнительного образования детей		6 353,0				
3.3.	Поддержка семей, имеющих детей	2 400,0					
3.4.	Цифровая образовательная среда	36 500,0	32 830,0	46,2	46,2	10,8	10,8
3.4.1.	Внедрение целевой модели цифровой образовательной среды в общеобразовательных организациях и профессиональных образовательных организациях		31 400,0	46,2	46,2	10,8	10,8
3.4.2.	Создание ключевых центров развития детей		1 430,0				
3.5.	Учитель будущего	6 050,0	5 280,0				
3.5.1.	Создание центров непрерывного повышения профессионального мастерства педагогических работников и аккредитационных центров системы образования		5 280,0				
3.6.	Молодые профессионалы (Повышение конкурентоспособности российского образования)	74 680,0	6 737,0	5 253,1	5 253,1	10,6	10,6

№	Наименование национального (федерального) проекта	ФБ на реализацию проектов (в целом)	ФБ для субъектов РФ	Выделено из ФБ в РТ (1,68%)		Софинансирование со стороны РТ	
		2019 - 2021	2019 - 2021	2019	2019 - 2021	2019	2019 - 2021
3.6.1.	Разработка и распространение в системе среднего профессионального образования новых образовательных технологий и формы опережающей профессиональной подготовки*		2 160,0	45,1	45,1	10,6	
3.6.2.	Подготовка мирового чемпионата по профессиональному мастерству по стандартам "Ворлдскиллс" в г. Казани в 2019 году		4 577,0	5 207,9	5 207,9		
3.7.	Новые возможности для каждого	3 110,0					3 110,0
3.8.	Социальная активность	4 498,0	810,0				4 498,0
3.8.1.	Создание сети ресурсных центров по поддержке добровольчества		110,0				
3.8.2.	Проведение Всероссийского конкурса лучших региональных практик поддержки волонтерства "Регион добрых дел"		700,0				
3.9.	Экспорт образования	44 853,0					44 853,0
3.10.	Социальные лифты для каждого	2 020,0					2 020,0
4.	ЖИЛЬЕ И ГОРОДСКАЯ СРЕДА (1,08%)	318 895,0	209 350,0	2 395,3	2 395,3	791,6	318 895,0
4.1.	Жилье	79 036,0	76 030,0	997,5	997,5	427,5	79 036,0
4.1.1.	Стимулирование программ развития жилищного строительства субъектов Российской Федерации		76 030,0	997,5	997,5	427,5	
4.2.	Формирование комфортной городской среды	133 620,0	133 320,0	1 333,3	1 333,3	298,7	133 620,0
4.2.1.	Создание комфортной городской среды в малых городах и исторических поселениях - победителях Всероссийского конкурса лучших проектов создания комфортной городской среды		15 000,0	60,0	60,0		
4.2.2.	Реализация программ формирования современной городской среды		118 320,0	1 273,3	1 273,3	298,7	
4.3.	Обеспечение устойчивого сокращения непригодного для проживания жилищного фонда	106 240,0		64,5	64,5	65,4	106 240,0
4.4.	Ипотека						
5.	ЭКОЛОГИЯ (2,58%)	278 732,0	184 464,0	1 652,9	4 777,1	359,2	278 732,0
5.1.	Чистая страна	34 056,0	33 901,0				34 056,0
5.1.1.	Ликвидация несанкционированных свалок в границах городов и наиболее опасных объектов накопленного экологического вреда окружающей среде		33 901,0				
5.2.	Комплексная система по обращению с твердыми коммунальными отходами	33 221,0	16 905,0				33 221,0
5.3.	Инфраструктура I-II классов опасности	8 381,0					8 381,0
5.4.	Чистый воздух	51 308,0	1 000,0				51 308,0
5.4.1.	Иные межбюджетные трансферты на развитие метрополитенов		1 000,0				
5.5.	Оздоровление Волги	58 553,0	55 603,0	1 504,0	4 259,8	359,2	58 553,0
5.5.1.	Обеспечение устойчивого функционирования водохозяйственного комплекса Нижней Волги		2 160,0	45,1	45,1	10,6	
5.5.2.	Обеспечение устойчивого функционирования водохозяйственного комплекса Нижней Волги в рамках переданных полномочий РФ субъектам РФ в области водных отношений		4 577,0	5 207,9	5 207,9		
5.5.3.	Реализация мероприятий по сокращению доли загрязненных сточных вод	3 110,0					3 110,0
5.5.4.	Ликвидация (рекультивация) объектов накопленного экологического вреда, представляющих угрозу реке Волге.	4 498,0	810,0				4 498,0
5.6.	Чистая вода		110,0				
	Субсидии на реализацию мероприятий по строительству и реконструкции (модернизации) объектов питьевого водоснабжения		700,0				

№	Наименование национального (федерального) проекта	ФБ на реализацию проектов (в целом)	ФБ для субъектов РФ	Выделено из ФБ в РТ (1,68%)		Софинансирование со стороны РТ	
		2019 - 2021	2019 - 2021	2019	2019 - 2021	2019	2019 - 2021
5.7.	Сохранение озера Байкал	14 457,0	13 134,0				
5.8.	Сохранение уникальных водных объектов	5 410,0	3 720,0				
5.9.	Сохранение биологического разнообразия и развитие экологического туризма	2 585,0					
5.10.	Сохранение лесов	20 831,0	19 877,0	121,6	290,3		
	Оснащение специализированных учреждений органов государственной власти субъектов Российской Федерации лесопожарной техникой и оборудованием для проведения комплекса мероприятий по охране лесов от пожаров		10 650,0	79,1	151,9		
	Увеличение площади лесовосстановления		7 132,0	35,1	115,0		
	Оснащение учреждений, выполняющих мероприятия по воспроизводству лесов, специализированной лесохозяйственной техникой и оборудованием для проведения комплекса мероприятий по лесовосстановлению и лесоразведению		2 000,0	4,6	14,0		
	Формирование запаса лесных семян для лесовосстановления		95,0	2,8	9,4		
5.11.	Внедрение наилучших доступных технологий	9 300,0					
6.	БЕЗОПАСНЫЕ И КАЧЕСТВЕННЫЕ АВТОМОБИЛЬНЫЕ ДОРОГИ (2,19%)	371 407,0	316 100,0	3 059,0	7 283,0	2 325,0	5 781,0
6.1.	Дорожная сеть	299 300,0	299 300,0	3 059,0	7 283,0	2 325,0	5 780,9
6.1.1.	Иные межбюджетные трансферты на финансовое обеспечение дорожной деятельности		299 300,0	3 059,0	7 283,0	2 325,0	5 780,9
6.2.	Общесистемные меры развития дорожного хозяйства	36 485,0	16 800,0				
6.3.	Безопасность дорожного движения	32 522,0					
6.4.	Автомобильные дороги необщего пользования Минобороны России	3 100,0					
7.	ПРОИЗВОДИТЕЛЬНОСТЬ ТРУДА И ПОДДЕРЖКА ЗАНЯТОСТИ (1,43%)	20 940,0	11 565,0	295,3	295,3	8,7	8,7
7.1.	Системные меры по повышению производительности труда	2 806,0					
7.2.	Адресная поддержка повышения производительности труда на предприятиях	12 421,0	5 891,0	129,9	129,9		
7.3.	Поддержка занятости и повышение эффективности рынка труда для обеспечения роста производительности труда	5 713,0	5 673,0	165,4	165,4	8,7	8,7
7.3.1.	Переобучение, повышение квалификации работников предприятий в целях поддержки занятости и повышения эффективности рынка труда		4 273,0				
7.3.2.	Повышение эффективности службы занятости		1 400,0	37,5	37,5	1,9	1,9
7.3.3.	Переобучение, повышение квалификации работников предприятий в целях поддержки занятости и повышения эффективности рынка труда	14 457,0	13 134,0				

№	Наименование национального (федерального) проекта	ФБ на реализацию проектов (в целом)	ФБ для субъектов РФ	Выделено из ФБ в РТ (1,68%)		Софинансирование со стороны РТ	
				2019	2019 - 2021	2019	2019 - 2021
8.	КУЛЬТУРА (0,23%)	43 910,0	21 190,0	37,6	187,3	18,9	170,4
8.1.	Культурная среда	31 170,0	20 690,0	36,1	185,8	18,9	116,6
8.1.1.	Создание центров культурного развития в городах с числом жителей до 300 тысяч человек		368,0				
8.1.2.	Модернизация театров юного зрителя и театров кукол		2 225,0		22,0		5,1
8.1.3.	Государственная поддержка отрасли культуры		13 756,0	26,0	153,8	18,9	111,4
8.1.4.	Создание модельных муниципальных библиотек		2 100,0	10,0	10,0		
8.1.5.	Реновация учреждений отрасли культуры		1 380,0				
8.1.6.	Обеспечение устойчивого развития сельских территорий		860,0				
8.2.	Творческие люди	11 700,0					
8.3.	Цифровая культура	10 40,0	500,0	1,5	1,5		
8.3.1.	Создание виртуальных концертных залов		500,0	1,5	1,5		
9.	КОМПЛЕКСНЫЙ ПЛАН МОДЕРНИЗАЦИИ И РАСШИРЕНИЯ МАГИСТРАЛЬНОЙ ИНФРАСТРУКТУРЫ	1 031 881,0	57 439,0				
9.1.	Европа - Западный Китай	45 965,0	30 856,0				
9.2.	Морские порты России	134 724,0					
9.3.	Северный морской путь	56 406,0					
9.4.	Железнодорожный транспорт и транзит	19 887,0					
9.5.	Транспортно-логистические центры	870,0					
9.6.	Коммуникации между центрами экономического роста	547 267,0	22 423,0				
9.7.	Развитие региональных аэропортов и маршрутов	98 255,0	4 160,0				
9.7.1.	Реализация подпрограммы "Гражданская авиация и аэронавигационное обслуживание" государственной программы Российской Федерации "Развитие транспортной системы"		4 160,0				
9.8.	Высокоскоростное железнодорожное сообщение	264,0					
9.9.	Внутренние водные пути	43 910,0	21 190,0	37,6	187,3	18,9	170,4
10.	МЕЖДУНАРОДНАЯ КООПЕРАЦИЯ И ЭКСПОРТ (0,82%)	31 170,0	20 690,0	36,1	185,8	18,9	116,6
10.1.	Промышленный экспорт		368,0				
10.2.	Экспорт продукции агропромышленного комплекса		2 225,0		22,0		5,1
10.2.1.	Расходы в области мелиорации земель сельскохозяйственного назначения		13 756,0	26,0	153,8	18,9	111,4
10.2.2.	Возмещение части прямых понесенных затрат на создание и (или) модернизации объектов агропромышленного комплекса		2 100,0	10,0	10,0		
10.3.	Логистика международной торговли		1 380,0				
10.4.	Экспорт услуг		860,0				
10.5.	Системные меры развития международной кооперации и экспорта	11 700,0					

№	Наименование национального (федерального) проекта	ФБ на реализацию проектов (в целом)	ФБ для субъектов РФ	Выделено из ФБ в РТ (1,68%)		Софинансирование со стороны РТ	
				2019	2019 - 2021	2019	2019 - 2021
		2019 - 2021	2019 - 2021	2019	2019 - 2021	2019	2019 - 2021
11.	МАЛОЕ И СРЕДНЕЕ ПРЕДПРИНИМАТЕЛЬСТВО и ПОДДЕРЖКА ИНДИВИДУАЛЬНОЙ ПРЕДПРИНИМАТЕЛЬСКОЙ ИНИЦИАТИВЫ (2,45%)	149 241,0	58 896,0	1 275,4	2 398,2	299,2	562,6
11.1.	Улучшение условий ведения предпринимательской деятельности						
11.2.	Расширение доступа субъектов малого и среднего предпринимательства к финансовым ресурсам, в том числе к льготному финансированию	91 338,0	12 279,0	93,6	212,5	22,0	49,8
11.3.	Акселерация субъектов малого и среднего предпринимательства	40 502,0	31 300,0	818,7	1 249,3	192,0	293,0
11.4.	Создание системы поддержки фермеров и развитие сельской кооперации	1 3817,0	13 817,0	339,3	888,6	79,6	208,4
11.5.	Популяризация предпринимательства	3 584,0	1 500,0	23,9	47,9	5,6	11,2
12.	ЦИФРОВАЯ ЭКОНОМИКА	409 605,0	250,0			25,8	127,4
12.1.	Нормативное регулирование цифровой среды	795,0					
12.2.	Информационная инфраструктура	157 756,0					
12.3.	Кадры для цифровой экономики	46 237,0				22,7	68,1
12.4.	Информационная безопасность	15 286,0	250,0			0,6	1,8
12.5.	Цифровые технологии	88 524,0				2,5	7,5
12.6.	Цифровое государственное управление	101 007,0				0,0	50,0
13.	НАУКА	135 069,0					
13.1.	Развитие научной и научно-производственной кооперации центров мирового уровня	23 566,0					
13.2.	Развитие передовой инфраструктуры для проведения исследований и разработок в Российской Федерации	79 203,0					
13.3.	Развитие кадрового потенциала в сфере исследований и разработок	32 300,0					

Региональная составляющая национального проекта «Демография»

14 100
млн рублей

НАИМЕНОВАНИЕ РЕГИОНАЛЬНОГО ПРОЕКТА	ФИНАНСИРОВАНИЕ МЛН РУБЛЕЙ
Старшее поколение	1 050
Содействие занятости женщин – создание условий дошкольного образования для детей в возрасте до трех лет	4 235
Спорт – норма жизни	1 158
Укрепление общественного здоровья	41
Финансовая поддержка семей при рождении детей	7 616

НАИМЕНОВАНИЕ ПОКАЗАТЕЛЯ	ГОДЫ	
	2019	2024
Суммарный коэффициент рождаемости (число детей на 1 женщину), ед.	1,662	1,771
Уровень занятости женщин, проживающих в РТ, имеющих детей дошкольного возраста, %	76,9	78,9
Численность женщин, проживающих в РТ, находящихся в отпуске по уходу за ребенком в возрасте до 3 лет, прошедших проф. обучение и дополнительное проф. образование, чел.	0	1 936
Доступность дошкольного образования для детей в возрасте от 1,5 до 3 лет, %	67,5	100
Охват граждан старше трудоспособного возраста профилактическими осмотрами, включая диспансеризацию, %	22,5	70
Численность граждан предпенсионного возраста, прошедших проф. обучение и дополнительное проф. образование, чел.	1351	8106
Смертность женщин в возрасте 16-54 лет, на 100 тыс. чел.	160,7	147,4
Смертность мужчин в возрасте 16-59 лет на 100 тыс. чел.	603,8	470,1
Уровень обеспеченности граждан спортивными сооружениями исходя из единовременной пропускной способности объектов спорта, %	62,8	63,8
Доля занимающихся по программам спортивной подготовки в организациях ведомственной принадлежности физической культуры и спорта, %	43	100

Объемы финансирования национального проекта «Демография» (в млн.руб.)

Предусмотрено в ФБ на реализацию проектов (в целом)

1 588 295

Предусмотрено в ФБ для субъектов Российской Федерации

522 793

Доля ФБ для РТ в объеме распределяемых средств в млн. руб. и %

6 552,5 (1,25%)

Софинансирование со стороны РТ

7 547,1

№	Наименование национального (федерального) проекта	ФБ на реализацию проектов (в целом)	ФБ для субъектов РФ	Выделено из ФБ в РТ (1,83%)		Софинансирование со стороны РТ	
		2019 - 2021	2019 - 2021	2019	2019 - 2021	2019	2019 - 2021
1.1.	Финансовая поддержка семей при рождении детей	1 325 758	283 320	1 029,90	1 909,90	1 830,40	5 706,20
1.1.1.	Осуществление ежемесячной денежной выплаты, назначаемой в случае рождения третьего ребенка или последующих детей до достижения ребенком возраста трех лет		115 708				
1.1.2.	Осуществление ежемесячной выплаты в связи с рождением (усыновлением) первого ребенка		167 613	1 029,90	1 909,90		
1.1.3.	Предоставление компенсации части родительской платы за присмотр и уход за ребенком в дошкольных образовательных организациях					1 185,10	3 694,60
1.1.4.	Безвозмездное обеспечение детей первых трех лет жизни, находящихся на искусственном смешанном вскармливании, из семей со среднедушевым доходом, не превышающим величины прожиточного минимума на душу населения, установленной на территории Республики Татарстан, и детей, имеющих хронические заболевания, специальными продуктами детского питания					493,3	1 537,80
1.1.5.	Предоставление единовременной выплаты женщинам, постоянно проживающим в сельской местности, поселках городского типа на территории Республики Татарстан, при рождении первого, третьего ребенка					146,7	457,5
1.1.6.	Предоставление пособий семьям, воспитывающим трех и более одновременно рожденных детей					1,5	4,7
1.1.7.	Предоставление единовременного вознаграждения матерям, награжденным медалью "Ана даны -Материнская слава", родителям (усыновителям), награжденным орденом "Родительская слава"					3,7	11,5

1.2.	Содействие занятости женщин - создание условий дошкольного образования для детей в возрасте до трех лет	140 078	137 336	496,3	3 231,10	359,4	3900,9
1.2.1.	Создание групп дошкольного образования, присмотра и ухода за детьми дошкольного возраста						
1.2.2.	Создание дополнительных мест для детей в возрасте от 1,5 до 3 лет в образовательных организациях, осуществляющих образовательную деятельность по образовательным программам дошкольного образования		108 434		2 734,80		641,5
1.2.3.	Создание дополнительных мест для детей в возрасте от 2 месяцев до 3 лет в образовательных организациях, осуществляющих образовательную деятельность по образовательным программам дошкольного образования		24 500	496,3	496,3	359,4	359,4
1.2.4.	Переобучение и повышение квалификации женщин в период отпуска по уходу за ребенком в возрасте до трех лет		3 769				
1.3.	Старшее поколение	41 137	35 187	235,3	533,1	173,5	516,8
1.3.1.	Создание системы долговременного ухода за гражданами пожилого возраста и инвалидами		4 432	28	28	1,8	1,7
1.3.2.	Повышение эффективности организаций социального обслуживания и ликвидация очередей в них		13 600	50	66,1	11,7	25,1
1.3.3.	Проведение скринингов граждан 65 лет и старше, проживающих в сельской местности		4 368		105,1		
1.3.4.	Проведение иммунизации против пневмококковой инфекции у населения старше трудоспособного возраста из групп риска		320	4,8	5,8		
1.3.5.	Иные межбюджетные трансферты на приобретение автотранспорта		2 270	64,6	64,6		
1.3.6.	Организация профессионального обучения и дополнительного профессионального образования лиц предпенсионного возраста		10 197	87,8	263,5	4,6	13,9
1.3.7.	Проведение капитального ремонта учреждений социального обслуживания для граждан пожилого возраста					54,4	163,2
1.3.8.	Определение информационной системы для аккумулирования и обмена информацией о гражданах, нуждающихся в долговременном уходе					3	9
1.3.9.	Приобретение оборудования стационарным учреждениям социального обслуживания для граждан, находящихся на постоянном постельном режиме					2,7	8,1
1.3.10.	Реализация проекта "Приемная семья для пожилого человека"					3,7	11,1
1.3.11.	Оказание социальных услуг в сфере социального обслуживания негосударственными организациями социального обслуживания					92,5	284,6

1.4.	Укрепление общественного здоровья	2 155				17,8	40,6
1.4.1.	Организация работы Регионального ресурсного центра в рамках федерального проекта "Общее дело"					1,4	4,3
1.4.2.	Предоставление на конкурсной основе субсидий из бюджета Республики Татарстан социально-ориентированным некоммерческим организациям, реализующим проекты в антинаркотической сфере					6,2	6,2
1.4.3.	Мероприятия в рамках Подпрограммы "Профилактика наркотизации населения в Республике Татарстан" Государственной программы "Обеспечение общественного порядка и противодействие преступности в Республике Татарстан"					10	30
1.4.4.	Мероприятия по ЗОЖ (конкурс лекторского мастерства, издание печатной продукции) в рамках Подпрограммы "Патриотическое воспитание молодежи" Государственной программы "Развитие молодежной политики в Республике Татарстан"					0,1	0,1
1.5.	Спорт - норма жизни	79 168	66 950	276,2	878,4	146,5	279,8
1.5.1.	Создание и модернизация объектов спортивной инфраструктуры региональной собственности для занятий физической культурой и спортом		34 786	158,3	623,0	114,6	223,6
1.5.2.	Создание и модернизация объектов спортивной инфраструктуры муниципальной собственности для занятий физической культурой и спортом		33				
1.5.3.	Оснащение объектов спортивной инфраструктуры спортивно-технологическим оборудованием		9 077	84,3	162,6	19,8	38,2
1.5.4.	Обеспечение устойчивого развития сельских территорий		111	2,8	2,8	2	2,1
1.5.5.	Государственная поддержка спортивных организаций, осуществляющих подготовку спортивного резерва для сборных команд Российской Федерации		2 327				
1.5.6.	Приобретение спортивного оборудования и инвентаря для приведения организаций спортивной подготовки в нормативное состояние		4 647				
1.5.7.	Реализация федеральной целевой программы "Развитие физической культуры и спорта в Российской Федерации на 2016 - 2020 годы"		14 917	5,8	39,8	4,2	4,2
1.5.8.	Приобретение спортивного оборудования и инвентаря для приведения организаций спортивной подготовки в нормативное состояние			25	50	5,9	11,7
1.5.9.	Премирование регионов - победителей Фестиваля культуры и спорта народов Кавказа		224				
	Реализация мероприятий по социально-экономическому развитию субъектов Российской Федерации, входящих в состав Северо-Кавказского федерального округа	0	829	0		0	
1.5.9.	Премирование регионов - победителей Фестиваля культуры и спорта народов Кавказа	0	224	0		0	

Сводная таблица целевых показателей национального проекта «Демография»

№	Наименование показателя	Базовое значение		Период, год					
		Значение	Дата	2019	2020	2021	2022	2023	2024
Региональный проект «Финансовая поддержка семей при рождении детей»									
1	Коэффициент рождаемости в возрастной группе 25-29 лет (число родившихся на 1000 женщин соответствующего возраста), ед.	111,01	12.2017	113	114,4	115,2	116,6	117,7	118,2
2	Коэффициент рождаемости в возрастной группе 30-34 лет (число родившихся на 1000 женщин соответствующего возраста), ед.	82,06	12.2017	88,3	92,8	97	101,8	106	109,4
3	Суммарный коэффициент рождаемости (число детей на 1 женщину), ед.	1,652	12.2017	1,662	1,688	1,705	1,73	1,748	1,771
Региональный проект «Содействие занятости женщин - создание условий дошкольного образования для детей в возрасте до трех лет»									
1	Уровень занятости женщин, проживающих в Республике Татарстан, имеющих детей дошкольного возраста, %	75	12.2017	76,9	77,3	77,7	78,1	78,5	78,9
2	Численность женщин, проживающих в Республике Татарстан, находящихся в отпуске по уходу за ребенком в возрасте до 3 лет, прошедших профессиональное обучение и дополнительное профессиональное образование, чел.	1106	01.2018	0	1549	1549	1936	1936	1936
3	Численность воспитанников в возрасте до 3 лет, посещающих государственные и муниципальные организации, осуществляющие образовательную деятельность по образовательным программам дошкольного образования, присмотр и уход, чел.	23327	1.2.2017	26417	28073	29657	31197	32737	34277
4	Численность воспитанников в возрасте до 3 лет, посещающих частные организации, осуществляющие образовательную деятельность по образовательным программам дошкольного образования, присмотр и уход, чел.	706	12..2017	736	766	796	826	856	886
5	Доступность дошкольного образования для детей в возрасте от 1,5 до 3 лет, %	43,5	01.2018	67,5	82,4	100	100	100	100

№	Наименование показателя	Базовое значение		Период, год					
		Значение	Дата	2019	2020	2021	2022	2023	2024
Региональный проект «Разработка и реализация программы системной поддержки и повышения качества жизни граждан старшего поколения «Старшее поколение»									
1	Охват граждан старше трудоспособного возраста профилактическими осмотрами, включая диспансеризацию, %	16,95	12.2017	22,5	27,5	33,5	55,7	65,3	70
2	Численность граждан предпенсионного возраста, прошедших профессиональное обучение и дополнительное профессиональное образование, чел.	0	12.2017	1351	2702	4053	5404	6755	8106
3	Уровень госпитализации на геронтологические койки лиц старше 60 лет на 10 тыс. населения соответствующего возраста, усл.ед.	0,4	12.2017	15,9	47,7	55,5	56,1	56,1	56,1
4	Доля лиц старше трудоспособного возраста, у которых выявлены заболевания и патологические состояния, находящихся под диспансерным наблюдением, %	49,39	12.2017	56,4	60,3	64,5	69,1	80	90
Региональный проект «Укрепление общественного здоровья»									
1	Смертность женщин в возрасте 16-54 лет, на 100 тыс.чел.	164,2	12.2017	160,7	158,4	156	153,7	150,6	147,4
2	Смертность мужчин в возрасте 16-59 лет, на 100 тыс.чел.	651,3	12.2017	603,8	573,7	543,6	517,9	495,8	470,1
3	Розничные продажи алкогольной продукции на душу населения (в литрах этанола), литр чистого (100% спирта)	7,5	12.2017	7,3	7,2	7,1	7	6,9	6,8

№	Наименование показателя	Базовое значение		Период, год					
		Значение	Дата	2019	2020	2021	2022	2023	2024
Региональный проект «Создание для всех категорий и групп населения условий для занятия физической культурой и спортом, в том числе повышение уровня обеспеченности объектами спорта, а также формирование спортивного резерва»									
1	Доля детей и молодежи (возраст 3-29 лет), систематически занимающихся физической культурой и спортом, в общей численности детей и молодежи, %	81,2	12.2017	85	86	87	87,1	87,3	87,5
2	Доля граждан среднего возраста (женщины: 30-54 года; мужчины: 30-59 лет), систематически занимающихся физической культурой и спортом, в общей численности граждан среднего возраста, %	31,4	12.2017	37	38	39	41,5	48,5	55
3	Доля граждан старшего возраста (женщины: 55-79 лет; мужчины: 60-79 лет), систематически занимающихся физической культурой и спортом в общей численности граждан старшего возраста, %	6,3	12.2017	13,3	16,2	20	24,6	24,7	25
4	Уровень обеспеченности граждан спортивными сооружениями исходя из единовременной пропускной способности объектов спорта, %	45	12.2017	69,9	67,1	67,3	67,5	67,7	67,9
5	Доля занимающихся по программам спортивной подготовки в организациях ведомственной принадлежности физической культуры и спорта, %	17,4	12.2017	84	100	100	100	100	100

Региональная составляющая национального проекта «Здравоохранение»

6 905
млн рублей

НАИМЕНОВАНИЕ РЕГИОНАЛЬНОГО ПРОЕКТА	ФИНАНСИРОВАНИЕ МЛН РУБЛЕЙ
Развитие системы оказания первичной медико-санитарной помощи	1 258
Борьба с сердечно-сосудистыми заболеваниями в Республике Татарстан	665
Борьба с онкологическими заболеваниями	1 702
Развитие детского здравоохранения, включая создание современной инфраструктуры оказания медицинской помощи детям	2 102
Обеспечение медицинских организаций системы здравоохранения квалифицированными кадрами	343
Создание единого цифрового контура в здравоохранении на основе единой государственной информационной системы	834
Развитие экспорта медицинских услуг	0

НАИМЕНОВАНИЕ ПОКАЗАТЕЛЯ	ГОДЫ	
	2019	2024
Удельный вес больных со злокачественными новообразованиями, состоящих на учете 5 лет и более, %	58,4	60,4
Смертность от острого нарушения мозгового кровообращения, на 100 тыс. населения, чел.	67	55,3
Обеспеченность врачами, работающими в государственных и муниципальных медицинских организациях, чел. на 10 тыс. Населения.	32,3	36,2
Число граждан, прошедших профилактические осмотры, млн чел.	1,802	2,751
Количество медицинских организаций, участвующих в создании и тиражировании «Новой модели медицинской организации, оказывающей первичную медико-санитарную помощь», ед.	18	103
Снижение младенческой смертности (до 4,5 случая на 1 тыс. родившихся детей), промилле (0,1%)	4,8	4,2
Число граждан, воспользовавшихся услугами (сервисами) в Личном кабинете пациента «Мое здоровье» на Едином портале государственных услуг и функций в отчетном году, тыс. чел	148,05	970,8
Количество пролеченных иностранных граждан, тыс.чел.	0,42	0,92

Объемы финансирования национального проекта «Здравоохранение» (в млн.руб.)

Предусмотрено в ФБ на реализацию проектов (в целом)

698 183

Предусмотрено в ФБ для субъектов Российской Федерации

280 951

Доля ФБ для РТ в объеме распределяемых средств в млн. руб. и %

4 998,9 (1,78%)

Софинансирование со стороны РТ

1 906,1

№	Наименование национального (федерального) проекта	ФБ на реализацию проектов (в целом)	ФБ для субъектов РФ	Выделено из ФБ в РТ (1,83%)		Софинансирование со стороны РТ	
		2019 - 2021	2019 - 2021	2019	2019 - 2021	2019	2019 - 2021
2.1.	Развитие системы оказания первичной медико-санитарной помощи	32 474	32 054	121,9	401	275,5	857,2
2.1.1.	Обеспечение авиационным обслуживанием для оказания медицинской помощи		14 506	60,3	192,4	14,1	45,1
2.1.2.	Оснащение медицинских учреждений передвижными медицинскими комплексами для оказания медицинской помощи жителям населенных пунктов с численностью населения до 100 человек		10 000	59,8	59,8		
2.1.3.	Обеспечение устойчивого развития сельских территорий		148	1,9	1,9	1,4	1,4
2.1.4.	Развитие материально-технической базы амбулаторий, фельдшерских и фельдшерско-акушерских пунктов для населенных пунктов с численностью населения от 101 до 2000 человек		7 400		146,9		
2.1.5.	Обеспечение граждан РТ охватом профилактическим осмотром					260	810,7
2.2.	Борьба с сердечно-сосудистыми заболеваниями	35 226	34 956	219,5	664,8		
2.2.1.	Оснащение оборудованием региональных сосудистых центров и первичных сосудистых отделений		34 956	219,5	664,8		
2.3.	Борьба с онкологическими заболеваниями	470 612	106 115	491,5	1 702,30		
2.3.1.	Субсидии на софинансирование капитальных вложений в объекты государственной собственности субъектов Российской Федерации		17 285				

2.3.2.	Создание и оснащение референс-центров для проведения иммуногистохимических, патоморфологических исследований и лучевых методов исследований, переоснащение сети региональных медицинских организаций, оказывающих помощь больным онкологическими заболеваниями в субъектах Российской Федерации		88 830	491,5	1 702,30		
2.4.	Развитие детского здравоохранения, включая создание современной инфраструктуры оказания медицинской помощи детям	45 474	44 773	185,6	1 555,20	134,4	546,5
2.4.1.	Субсидии на софинансирование капитальных вложений в объекты государственной собственности субъектов Российской Федерации		25 474		1 184,00		277,7
2.4.2.	Развитие материально-технической базы детских поликлиник и детских поликлинических отделений медицинских организаций, оказывающих первичную медико-санитарную помощь		19 299	185,6	371,9	134,4	268,8
2.5.	Обеспечение медицинских организаций системы здравоохранения квалифицированными кадрами	13 588				113,7	343,0
2.5.1.	Финансовое обеспечение мер социальной поддержки врачей – молодых специалистов					12,1	36,5
2.5.2.	Финансовое обеспечение мер государственной поддержки врачей-специалистов, врачей клиничко-лабораторной диагностики, получивших гранты Правительства Республики Татарстан					100	300
2.5.3.	Проведение конкурсов профессионального мастерства среди медицинских работников и профориентационных мероприятий					1,5	765
2.6.	Развитие сети национальных медицинских центров и внедрение инновационных медицинских технологий	27 919					
2.7.	Создание единого цифрового контура в здравоохранении на основе единой государственной информационной системы здравоохранения (ЕГИСЗ)	72 800	63 053	126,9	675,4	29,8	158,4
2.7.1.	Субсидия на реализацию региональных проектов "Создание единого цифрового контура в здравоохранении на основе единой государственной информационной системы здравоохранения (ЕГИСЗ)"		63 053	126,9	675,4	29,8	158,4

Сводная таблица целевых показателей национального проекта «Здравоохранение»

№	Наименование показателя	Базовое значение		Период, год					
		Значение	Дата	2019	2020	2021	2022	2023	2024
Региональный проект «Борьба с онкологическими заболеваниями»									
1	Удельный вес больных со злокачественными новообразованиями, состоящих на учете 5 лет и более, %	57,6	12.2017	58,4	58,8	59,2	59,6	60	60,4
2	Одногодичная летальность больных со злокачественными новообразованиями (умерли в течение первого года с момента установления диагноза из числа больных, впервые взятых на учет в предыдущем году), %	26,8	12.2017	25	23,3	21,5	19,6	18	17,3
3	Доля злокачественных новообразований, выявленных на ранних стадиях, %	58,9	12.2017	60,3	61	61,8	62,5	63,3	64
Региональный проект «Борьба с сердечно-сосудистыми заболеваниями в Республике Татарстан»									
1	Смертность от инфаркта миокарда, на 100 тыс. населения, чел.	49,9	12.2017	46,3	44,6	42,9	41,2	39,5	38,2
2	Смертность от острого нарушения мозгового кровообращения, на 100 тыс. населения, чел.	72,2	12.2017	67	64,5	62,1	59,6	57,2	55,3
3	Больничная летальность от инфаркта миокарда, %	9,4	12.2017	9,1	8,9	8,7	8,5	8,3	8
4	Больничная летальность от острого нарушения мозгового кровообращения, %	13,7	12.2017	13,3	13,2	13,2	13,2	13,2	13,2
5	Отношение числа рентген-эндоваскулярных вмешательств в лечебных целях, к общему числу выживших больных, перенесших острый коронарный синдром, %	25	12.2017	44,1	47,2	50,3	53,4	56,5	60
6	Количество рентген-эндоваскулярных вмешательств в лечебных целях, тыс.ед.	3,481	12.2017	6,140	6,572	7,004	7,435	7,867	8,354
7	Доля профильных госпитализаций пациентов с острыми нарушениями мозгового кровообращения, доставленных автомобилями скорой медицинской помощи, %	0	12.2017	15,9	31,7	47,5	63,3	79,2	95

№	Наименование показателя	Базовое значение		Период, год					
		Значение	Дата	2019	2020	2021	2022	2023	2024
Региональный проект «Обеспечение медицинских организаций системы здравоохранения квалифицированными кадрами»									
1	Обеспеченность врачами, работающими в государственных и муниципальных медицинских организациях, чел. на 10 тыс. населения	30,7	12.2017	32,3	33	33,8	34,6	35,4	36,2
2	Обеспеченность средними медицинскими работниками, работающими в государственных и муниципальных медицинских организациях, чел. на 10 тыс. населения	87,1	12.2017	89,6	90,9	92,1	93,5	94,8	96,2
3	Обеспеченность населения врачами, оказывающими медицинскую помощь в амбулаторных условиях, чел. на 10 тыс. населения	17,1	12.2017	17,5	17,8	18,2	18,4	19	19,3
4	Доля специалистов, допущенных к профессиональной деятельности через процедуру аккредитации, от общего количества работающих специалистов, %	0,5	12.2017	0	0	23,8	44,2	64,3	84
5	Укомплектованность врачебных должностей в подразделениях, оказывающих медицинскую помощь в амбулаторных условиях (физическими лицами при коэффициенте совместительства 1,2), %	66,3	12.2017	82,1	84,2	87,8	90,2	94,1	95,5
6	Укомплектованность должностей среднего медицинского персонала в подразделениях, оказывающих медицинскую помощь в амбулаторных условиях (физическими лицами при коэффициенте совместительства 1,2), %	85,7	12.2017	87,4	88,9	91,7	96	100	100
7	Число специалистов, вовлеченных в систему непрерывного образования медицинских работников, в том числе с использованием дистанционных образовательных технологий, чел.	2837	12.2017	13906	17112	26621	36130	45639	51905
Региональный проект «Развитие системы оказания первичной медико-санитарной помощи в Республике Татарстан»									
1	Число граждан, прошедших профилактические осмотры, млн чел.	1,74	12.2017	1,802	1,861	1,919	2,157	2,344	2,751
2	Доля впервые в жизни установленных неинфекционных заболеваний, выявленных при проведении диспансеризации и профилактическом медицинском осмотре, %	11	12.2017	12,5	14	15,5	17	18,5	20
3	Число лиц (пациентов), дополнительно эвакуированных с использованием санитарной авиации не менее, чел.	75	12.2017	93	101	116	129	141	153
4	Доля записей к врачу, совершенных гражданами без очного обращения в регистратуру медицинской организации, %	48	12.2017	51	55	59	63	67	71

№	Наименование показателя	Базовое значение		Период, год					
		Значение	Дата	2019	2020	2021	2022	2023	2024
5	Доля обоснованных жалоб (от общего количества поступивших жалоб), урегулированных в досудебном порядке страховыми медицинскими организациями, %	71,3	10.2018	74,3	78,3	82,8	86,8	90,8	94,8
6	Доля медицинских организаций, оказывающих в рамках обязательного медицинского страхования первичную медико-санитарную помощь, на базе которых функционируют каналы связи граждан со страховыми представителями страховых медицинских организаций (пост страхового представителя, телефон, терминал для связи со страховым представителем), %	0	12.2017	8,6	28,4	30,9	37	40,1	49,4
7	Количество посещений при выездах мобильных медицинских бригад, 1000 посещений	2,8	12.2017	2,8	27,1	27,1	27,1	27,1	27,1
8	Доля лиц, госпитализированных по экстренным показаниям в течение первых суток от общего числа больных, к которым совершены вылеты, %	83,5	12.2017	90	90	90	90	90	90
9	Количество медицинских организаций, участвующих в создании и тиражировании «Новой модели медицинской организации, оказывающей первичную медико-санитарную помощь», ед.	0	12.2017	18	64	69	78	90	103

№	Наименование показателя	Базовое значение		Период, год					
		Значение	Дата	2019	2020	2021	2022	2023	2024
Региональный проект «Развитие детского здравоохранения Республики Татарстан, включая создание современной инфраструктуры оказания медицинской помощи детям»									
1	Снижение младенческой смертности (до 4,5 случая на 1 тыс. родившихся детей), промилле (0,1 %)	5,1	12.2017	4,8	4,6	4,5	4,4	4,3	4,2
2	Доля преждевременных родов (22-37 недель) в перинатальных центрах, %	67,9	12.2017	68,1	68,3	68,5	68,7	68,9	69,4
3	Смертность детей в возрасте 0-4 года на 1000 родившихся живыми, промилле (0,1 %)	5,9	12.2017	5,8	5,7	5,6	5,5	5,4	5,3
4	Смертность детей в возрасте 0-17 лет на 100 000 детей соответствующего возраста, число случаев на 100 тысяч детей соответствующего возраста	50,8	12.2017	50,8	50,5	50	49,5	49	48,5
5	Доля посещений детьми медицинских организаций с профилактическими целями, %	52,6	12.2017	53	53,3	53,6	54	54,5	55
6	Доля взятых под диспансерное наблюдение детей в возрасте 0-17 лет с впервые в жизни установленными диагнозами болезней костно-мышечной системы и соединительной ткани, %	46,1	12.2017	55	60	65	70	80	90
7	Доля взятых под диспансерное наблюдение детей в возрасте 0-17 лет с впервые в жизни установленными диагнозами болезней глаза и его придаточного аппарата, %	32,7	12.2017	55	60	65	70	80	90
8	Доля взятых под диспансерное наблюдение детей в возрасте 0-17 лет с впервые в жизни установленными диагнозами болезней органов пищеварения, %	41,6	12.2017	60	70	80	85	90	90
9	Доля взятых под диспансерное наблюдение детей в возрасте 0-17 лет с впервые в жизни установленными диагнозами болезней органов кровообращения, %	74,4	12.2017	75	80	80	85	85	90
10	Доля взятых под диспансерное наблюдение детей в возрасте 0-17 лет с впервые в жизни установленными диагнозами болезней эндокринной системы, расстройств питания и нарушениями обмена веществ, %	68,1	12.2017	75	80	80	85	85	90

№	Наименование показателя	Базовое значение		Период, год					
		Значение	Дата	2019	2020	2021	2022	2023	2024
Региональный проект «Создание единого цифрового контура в здравоохранении на основе единой государственной информационной системы «Электронное здравоохранение Республики Татарстан»									
1	Число граждан, воспользовавшихся услугами (сервисами) в Личном кабинете пациента «Мое здоровье» на Едином портале государственных услуг и функций в отчетном году, тыс. чел	82,76	10.2018	148,05	283,39	433,78	589,96	802,06	970,8
2	Доля медицинских организаций государственной и муниципальной систем здравоохранения, обеспечивающих преемственность оказания медицинской помощи путем организации информационного взаимодействия с централизованными подсистемами государственных информационных систем в сфере здравоохранения субъектов Российской Федерации, %	0	10.2018	33	67	89	100	100	100
3	Доля медицинских организаций государственной и муниципальной систем здравоохранения, обеспечивающих доступ гражданам к электронным медицинским документам в Личном кабинете пациента «Мое здоровье» на Едином портале государственных услуг и функций, %	0	10.2018	5	23	41	65	98	100
4	Доля медицинских организаций государственной и муниципальной систем здравоохранения, использующих медицинские информационные системы для организации и оказания медицинской помощи гражданам, обеспечивающих информационное взаимодействие с ЕГИСЗ, %	83	10.2018	85	90	95	100	100	100
Региональный проект «Развитие экспорта медицинских услуг в Республике Татарстан»									
1	Количество пролеченных иностранных граждан, тыс.чел.	0,27	12.2017	0,42	0,51	0,61	0,71	0,82	0,92

Региональная составляющая национального проекта «Образование»

7 303
млн рублей

НАИМЕНОВАНИЕ РЕГИОНАЛЬНОГО ПРОЕКТА	ФИНАНСИРОВАНИЕ МЛН РУБЛЕЙ
Современная школа	1 944
Успех каждого ребенка	9
Поддержка семей, имеющих детей	0
Цифровая образовательная среда	57
Молодые профессионалы	5 293
Учитель будущего	0
Социальная активность	0

НАИМЕНОВАНИЕ ПОКАЗАТЕЛЯ	ГОДЫ	
	2019	2024
Доля муниципальных образований РТ, в которых обновлено содержание и методы обучения предметной области «Технология» и других предметных областей, %	0	1,1765
Число общеобразовательных организаций, расположенных в сельской местности и малых городах, обновивших материально-техническую базу для реализации основных и дополнительных общеобразовательных программ цифрового, естественнонаучного и гуманитарного профилей, тыс.единиц	0,097	0,5
Доля детей в возрасте от 5 до 18 лет, охваченных дополнительным образованием, %	74	80
Доля учителей общеобразовательных организаций, вовлеченных в национальную систему профессионального роста педагогических работников, %	0	50
Доля обучающихся, завершающих обучение в организациях, осуществляющих образовательную деятельность по образовательным программам среднего профессионального образования, %	5	25
Численность обучающихся, вовлеченных в деятельность общественных объединений, млн. чел.	0,02	0,2077
Доля обучающихся по программам общего образования, дополнительного образования для детей и среднего профессионального образования, с использованием федеральной информационно-сервисной платформы цифровой образовательной среды, %	5	90

Объемы финансирования национального проекта «Образование» (в млн.руб.)

Предусмотрено в ФБ на реализацию проектов (в целом)

362 242

Предусмотрено в ФБ для субъектов Российской Федерации

214 014

Доля ФБ для РТ в объеме распределяемых средств в млн. руб. и %

2095,0 (0,97%)

Софинансирование со стороны РТ

874,1

5 207,9 млрд руб.

№	Наименование национального (федерального) проекта	ФБ на реализацию проектов (в целом)	ФБ для субъектов РФ	Выделено из ФБ в РТ (1,83%)		Софинансирование со стороны РТ	
				2019 - 2021	2019	2019 - 2021	2019
3.0	Реализация мероприятий национального проекта "Образование"	10 886					
3.1.	Современная школа	140 339	137 809	837,9	1 124,4	612,4	819,8
3.1.1.	Обновление материально-технической базы для формирования у обучающихся современных технологических и гуманитарных навыков		9 420	125,6	125,6	29,4	29,4
3.1.2.	Поддержка образования для детей с ограниченными возможностями здоровья		2 850	57,3	57,2	13,4	13,4
3.1.3.	Создание новых мест в общеобразовательных организациях, расположенных в сельской местности и поселках городского типа		9 000				
3.1.4.	Модернизация инфраструктуры общего образования в отдельных субъектах Российской Федерации		11 128	345,0	345,0	345,0	345,0
3.1.5.	Создание новых мест в общеобразовательных организациях в целях ликвидации третьей смены обучения и формирование условий для получения качественного общего образования		28 300				
3.1.6.	Создание новых мест в общеобразовательных организациях		75 000	310,1	596,5	224,5	431,9
	Обеспечение устойчивого развития сельских территорий		371				
	Реализация мероприятий по социально-экономическому развитию субъектов Российской Федерации, входящих в состав Северо-Кавказского федерального округа		1 741				
3.2.	Успех каждого ребенка	36 906	30 548	5,1	5,1	3,7	3,7
3.2.1.	Создание в общеобразовательных организациях, расположенных в сельской местности, условий для занятий физической культурой и спортом		4 365	5,1	5,1	3,7	3,7
3.2.2.	Создание детских технопарков "Кванториум"		5 220				

№	Наименование национального (федерального) проекта	ФБ на реализацию проектов (в целом)	ФБ для субъектов РФ	Выделено из ФБ в РТ (2,0022%)		Софинансирование со стороны РТ	
				2019	2019 - 2021	2019	2019 - 2021
3.2.3.	Создание ключевых центров развития детей		2 840				
3.2.4.	Создание центров выявления и поддержки одаренных детей		11 770				
3.2.5.	Создание новых мест дополнительного образования детей		6 353				
3.3.	Поддержка семей, имеющих детей	2 400					
3.4.	Цифровая образовательная среда	36 500	32 830	46,2	46,2	10,8	10,8
3.4.1.	Внедрение целевой модели цифровой образовательной среды в общеобразовательных организациях и профессиональных образовательных организациях		31 400	46,2	46,2	10,8	10,8
3.4.2.	Создание ключевых центров развития детей		1 430				
3.5.	Учитель будущего	6 050	5 280				
3.5.1.	Создание центров непрерывного повышения профессионального мастерства педагогических работников и аккредитационных центров системы образования		5 280				
3.6.	Молодые профессионалы (Повышение конкурентоспособности российского образования)	74 680	6 737	5 253,0	5 253,0	10,6	10,6
3.6.1.	Разработка и распространение в системе среднего профессионального образования новых образовательных технологий и формы опережающей профессиональной подготовки*		2 160	45,1	45,1	10,6	10,6
3.6.2.	Подготовка мирового чемпионата по профессиональному мастерству по стандартам "Ворлдскиллс" в г. Казани в 2019 году		4 577	5 207,8	5 207,8		
3.7.	Новые возможности для каждого	3 110					
3.8.	Социальная активность	4 498	810				
3.8.1.	Создание сети ресурсных центров по поддержке добровольчества		110				
3.8.2.	Проведение Всероссийского конкурса лучших региональных практик поддержки волонтерства "Регион добрых дел"		700				
3.9.	Экспорт образования	44 853					
3.10.	Социальные лифты для каждого	2 020					

Сводная таблица целевых показателей национального проекта «Образование»

№	Наименование показателя	Базовое значение		Период, год					
		Значение	Дата	2019	2020	2021	2022	2023	2024
Региональный проект «Современная школа»									
1	Доля муниципальных образований РТ, в которых обновлено содержание и методы обучения предметной области «Технология» и других предметных областей, %	0	06.2018	0	0	0	0	0	1,1765
2	Число общеобразовательных организаций, расположенных в сельской местности и малых городах, обновивших материально-техническую базу для реализации основных и дополнительных общеобразовательных программ цифрового, естественнонаучного и гуманитарного профилей, тыс. ед.	0	09.2018	0,097	0,2	0,25	0,3	0,4	0,5
3	Численность обучающихся, охваченных основными и дополнительными общеобразовательными программами цифрового, естественнонаучного и гуманитарного профилей, тыс. чел.	0	09.2018	26,568	50	60	80	95	100
4	Число созданных новых мест в общеобразовательных организациях, расположенных в сельской местности и поселках городского типа, чел. нарастающим итогом к 2024 году, не менее тыс. мест	0	09.2018	0	0	0	0	0,1	0,1

№	Наименование показателя	Базовое значение		Период, год					
		Значение	Дата	2019	2020	2021	2022	2023	2024
Региональный проект «Успех каждого ребенка»									
1	Доля детей в возрасте от 5 до 18 лет, охваченных дополнительным образованием, %	71	01.2018	74	75	75	75	75	80
2	Число детей, охваченных деятельностью детских технопарков «Кванториум» (мобильных технопарков «Кванториум») и других проектов, направленных на обеспечение доступности дополнительных общеобразовательных программ естественнонаучной и технической направленностей, соответствующих приоритетным направлениям технологического развития Российской Федерации, тыс. чел.	2	01.2018	2	2	2,5	2,8	3,1	3,4
3	Число участников открытых онлайн-уроков, реализуемых с учетом опыта цикла открытых уроков «Проектория», «Уроки настоящего» или иных аналогичных по возможностям, функциям и результатам проектов, направленных на раннюю профориентацию, млн чел.	0,001	01.2018	0,0834	0,1251	0,1876	0,2293	0,2918	0,3544
4	Число детей, получивших рекомендации по построению индивидуального учебного плана в соответствии с выбранными профессиональными компетенциями (профессиональными областями деятельности), в том числе под итогом участия в проекте «Билет в будущее», тыс. чел.	0	01.2018	7,5	15	22,5	30	37,5	45
Региональный проект «Поддержка семей, имеющих детей»									
1	Количество услуг психолого-педагогической, методической и консультативной помощи родителям (законным представителям) детей, а также гражданам, желающим принять на воспитание в свои семьи детей, оставшихся без попечения родителей, в том числе с привлечением некоммерческих организаций (далее – НКО), нарастающим итогом с 2019 года, млн ед.	0,005	01.2018	0,008	0,008	0,009	0,009	0,01	0,01
2	Доля граждан, положительно оценивших качество услуг психолого-педагогической, методической и консультативной помощи, от общего числа обратившихся за получением услуги, %	60	01.2018	70	73	75	77	79	85

№	Наименование показателя	Базовое значение		Период, год					
		Значение	Дата	2019	2020	2021	2022	2023	2024
Региональный проект «Учитель будущего»									
1	Доля учителей общеобразовательных организаций, вовлеченных в национальную систему профессионального роста педагогических работников, %	0	01.2018	0	5	10	20	30	50
2	Доля субъектов Российской Федерации, обеспечивших деятельность центров непрерывного повышения профессионального мастерства педагогических работников и центров оценки профессионального мастерства и квалификаций педагогов, %	0	01.2018	0	0	0	0	0	1,1765
3	Доля педагогических работников, прошедших добровольную независимую оценку квалификации, %	0	01.2018	0	0	0	10	10	10
Региональный проект «Молодые профессионалы (Повышение конкурентоспособности профессионального образования)»									
1	Доля организаций, осуществляющих образовательную деятельность по образовательным программам среднего профессионального образования, итоговая аттестация, %	5	06.2018	10	20	30	40	45	50
2	Доля обучающихся, завершающих обучение в организациях, осуществляющих образовательную деятельность по образовательным программам среднего профессионального образования, %	1	09.2018	5	6	8	13	18	25
3	Число центров опережающей профессиональной подготовки, ед.	0	06.2018	1	1	1	1	1	1
4	Число мастерских, оснащенных современной материально-технической базой по одной из компетенций, ед.	0	06.2018	3	3	4	4	4	5
Региональный проект «Социальная активность»									
1	Численность обучающихся, вовлеченных в деятельность общественных объединений на базе образовательных организаций общего образования, среднего и высшего профессионального образования накопительным итогом, млн чел.	0,01	01.2018	0,02	0,0615	0,0815	0,1015	0,15	0,2077
2	Доля граждан, вовлеченных в добровольческую деятельность, %	1,21	01.2018	14	16	17	18	19	20
3	Доля молодежи, задействованной в мероприятиях по вовлечению в творческую деятельность, %	5	01.2018	30	33	36	39	42	45
4	Доля студентов, вовлеченных в клубное студенческое движение, %	17	01.2018	20	30	40	50	60	70

№	Наименование показателя	Базовое значение		Период, год					
		Значение	Дата	2019	2020	2021	2022	2023	2024
Региональный проект «Цифровая образовательная среда»									
1	Количество субъектов Российской Федерации, в которых внедрена целевая модель цифровой образовательной среды в образовательных организациях, реализующих образовательные программы общего образования и среднего профессионального образования, ед.	0	06.2018	1	1	1	1	1	1
2	Доля обучающихся по программам общего образования, дополнительного образования для детей и среднего профессионального образования, для которых формируется цифровой образовательный профиль и индивидуальный план обучения с использованием федеральной информационно-сервисной платформы цифровой образовательной среды, в общем числе обучающихся по указанным программам, %	0	01.2018	5	15	30	50	80	90
3	Доля образовательных организаций, реализующих программы общего образования, дополнительного образования детей и среднего профессионального образования, осуществляющих образовательную деятельность с использованием федеральной информационно-сервисной платформы цифровой образовательной среды, в общем числе образовательных организаций, %	0	01.2018	5	15	40	60	85	95
4	Доля обучающихся по программам общего образования и среднего профессионального образования, использующих федеральную информационно-сервисную платформу цифровой образовательной среды для «горизонтального» обучения и неформального образования, в общем числе обучающихся по указанным программам, %	0	09.2018	5	8	12	14	16	20
5	Доля педагогических работников общего образования, прошедших повышение квалификации в рамках периодической аттестации в цифровой форме с использованием информационного ресурса «одного окна» («Современная цифровая образовательная среда в Российской Федерации»), в общем числе педагогических работников общего образования, %	0	09.2018	5	10	15	20	25	50
Региональный проект «Новые возможности для каждого»									
1	По информации Министерства науки и высшего образования Российской Федерации соглашения с субъектами заключаться не будут								

Региональная составляющая национального проекта «Жилье и городская среда»

3 187
млн рублей

НАИМЕНОВАНИЕ РЕГИОНАЛЬНОГО ПРОЕКТА	ФИНАНСИРОВАНИЕ МЛН РУБЛЕЙ	НАИМЕНОВАНИЕ ПОКАЗАТЕЛЯ	ГОДЫ	
			2019	2024
Жилье	1 425	Увеличение объема жилищного строительства не менее, чем до 120 млн кв. метров в год, млн кв. метров	2,425	3,648
Формирование комфортной городской среды	1 632	Объем многоквартирного жилья в стадии строительства, млн кв. метров	1,5	2
Обеспечение устойчивого сокращения непригодного для проживания жилищного фонда	130	Доля граждан, принявших участие в решении вопросов развития городской среды от общего количества граждан в возрасте от 14 лет, проживающих в муниципальных образованиях, на территории которых реализуются проекты по созданию комфортной городской среды, %	9	30
		Среднее значение индекса качества городской среды, усл.ед.	2	30
		Количество городов с благоприятной городской средой, ед.	8	20
		Количество квадратных метров, расселенного аварийного жилищного фонда, тыс. кв. м общей площади	0,28	6,23
		Количество граждан, расселенных из аварийного жилищного фонда, тыс. чел.	0,02	0,35

Объемы финансирования национального проекта «Жилье и городская среда» (в млн.руб.)

Предусмотрено в ФБ на реализацию проектов (в целом)

318 895

Предусмотрено в ФБ для субъектов Российской Федерации

209 350

Доля ФБ для РТ в объеме распределяемых средств в млн. руб. и %

2 330,8 (1,11%)

Софинансирование со стороны РТ

726,2

№	Наименование национального (федерального) проекта	ФБ на реализацию проектов (в целом)	ФБ для субъектов РФ	Выделено из ФБ в РТ (1,83%)		Софинансирование со стороны РТ	
		2019 - 2021	2019 - 2021	2019	2019 - 2021	2019	2019 - 2021
4.1.	Жилье	79 036	76 030	997,5	997,5	427,5	427,5
4.1.1.	Стимулирование программ развития жилищного строительства субъектов Российской Федерации		76 030	997,5	997,5	427,5	427,5
4.2.	Формирование комфортной городской среды	133 620	133 320	1 333,3	1 333,3	298,6	298,6
4.2.1.	Создание комфортной городской среды в малых городах и исторических поселениях - победителях Всероссийского конкурса лучших проектов создания комфортной городской среды		15 000	60,0	60,0		
4.2.2.	Реализация программ формирования современной городской среды		118 320	1 273,3	1 273,3	298,7	298,7
4.3.	Обеспечение устойчивого сокращения непригодного для проживания жилищного фонда	106 240		64,5	64,5	65,4	65,4
4.4.	Ипотека						

Сводная таблица целевых показателей национального проекта «Жилье и городская среда»

№	Наименование показателя	Базовое значение		Период, год					
		Значение	Дата	2019	2020	2021	2022	2023	2024
Региональный проект «Жилье»									
1	Увеличение объема жилищного строительства не менее, чем до 120 млн кв. метров в год, млн кв. метров	2,41	01.2018	2,425	2,450	2,475	3,161	3,404	3,648
2	Ввод жилья в рамках мероприятий по стимулированию программ развития жилищного строительства, млн кв. метров	0,62	01.2018	0,213	0	0	0	0	0
Региональный проект «Формирование комфортной городской среды»									
1	Доля граждан, принявших участие в решении вопросов развития городской среды от общего количества граждан в возрасте от 14 лет, проживающих в муниципальных образованиях, на территории которых реализуются проекты по созданию комфортной городской среды, %	5	01.2018	9	12	15	20	25	30
2	Среднее значение индекса качества городской среды, усл. ед.	0	01.2019	2	5	10	15	20	30
3	Количество городов с благоприятной городской средой, ед.	0	01.2019	8	12	14	16	18	20
4	Реализованы мероприятия по благоустройству, предусмотренные государственными (муниципальными) программами формирования современной городской среды (количество обустроенных общественных пространств), не менее ед. накопительным итогом, начиная с 2019 года, ед.	58	01.2019	77	138	197	257	257	257
5	Реализованы проекты победителей Всероссийского конкурса лучших проектов создания комфортной городской среды в малых городах и исторических поселениях, не менее ед. нарастающим итогом, ед.	14	12.2019	14	0	0	0	0	0
Региональный проект «Обеспечение устойчивого сокращения непригодного для проживания жилищного фонда»									
1	Количество квадратных метров, расселенного аварийного жилищного фонда, тыс. кв. метров общей площади	0	12.2017	0,28	2,04	2,04	2,66	6,24	6,23
2	Количество граждан, расселенных из аварийного жилищного фонда, тыс. чел.	0	12.2017	0,02	0,11	0,11	0,15	0,35	0,35

Региональная составляющая национального проекта «Экология»

5 830
млн рублей

НАИМЕНОВАНИЕ РЕГИОНАЛЬНОГО ПРОЕКТА	ФИНАНСИРОВАНИЕ МЛН РУБЛЕЙ
Чистая вода	280
Оздоровление Волги	5 259
Сохранение лесов	290

НАИМЕНОВАНИЕ ПОКАЗАТЕЛЯ	ГОДЫ	
	2019	2024
Доля населения Республики Татарстан, обеспеченного качественной питьевой водой из систем централизованного водоснабжения, %	96,9	97,9
Доля городского населения Республики Татарстан, обеспеченного качественной питьевой водой из систем централизованного водоснабжения, %	100	100
Снижение объема отводимых в реку Волга загрязненных сточных вод, км ³	0,19	0,06
Прирост мощности очистных сооружений, обеспечивающих сокращение отведения в реку Волгу загрязненных сточных вод, км ³ .	0	0,13
Количество ликвидированных объектов накопленного экологического вреда, представляющие угрозу реке Волга, ед.	0	2
Количество извлеченных из реки Волга и утилизированных судов, ед.	0	21
Отношение площади лесовосстановления, лесоразведения к площади вырубленных и погибших лесных насаждений, %	61,1	100

Объемы финансирования национального проекта «Экология» (в млн.руб.)

Предусмотрено в ФБ на реализацию проектов (в целом)

278 732

Предусмотрено в ФБ для субъектов Российской Федерации

184 464

Доля ФБ для РТ в объеме распределяемых средств в млн. руб. и %

4 777,1 (2,59%)

Софинансирование со стороны РТ

1 052,5

№	Наименование национального (федерального) проекта	ФБ на реализацию проектов (в целом)		ФБ для субъектов РФ		Выделено из ФБ в РТ (1,83%)		Софинансирование со стороны РТ	
		2019 - 2021	2019 - 2021	2019	2019 - 2021	2019	2019 - 2021		
5.1.	Чистая страна	34 056	33 901						
5.1.1.	Ликвидация несанкционированных свалок в границах городов и наиболее опасных объектов накопленного экологического вреда окружающей среде		33 901						
5.2.	Комплексная система по обращению с твердыми коммунальными отходами	33 221	16 905						
5.3.	Инфраструктура I-II классов опасности	8 381							
5.4.	Чистый воздух	51 308	1 000						
5.4.1.	Иные межбюджетные трансферты на развитие метрополитенов		1 000						
5.5.	Оздоровление Волги	58 553	55 603	1 504,0	4 259,8	359,2	999,2		
5.5.1.	Обеспечение устойчивого функционирования водохозяйственного комплекса Нижней Волги		4 658						
5.5.2.	Обеспечение устойчивого функционирования водохозяйственного комплекса Нижней Волги в рамках переданных полномочий РФ субъектам РФ в области водных отношений		702						
5.5.3.	Реализация мероприятий по сокращению доли загрязненных сточных вод		44 070	1 504,0	4 259,8	352,8	999,2		
5.5.4.	Ликвидация (рекультивация) объектов накопленного экологического вреда, представляющих угрозу реке Волге.		6 173						

№	Наименование национального (федерального) проекта	ФБ на реализацию проектов (в целом)	ФБ для субъектов РФ	Выделено из ФБ в РТ (2,0022%)		Софинансирование со стороны РТ	
		2019 - 2021	2019 - 2021	2019	2019 - 2021	2019	2019 - 2021
5.6.	Чистая вода	40 630	40 324	27,3	227,0	6,4	53,2
	Субсидии на реализацию мероприятий по строительству и реконструкции (модернизации) объектов питьевого водоснабжения		40 324	27,3	227,0	6,4	53,2
5.7.	Сохранение озера Байкал	14 457	13 134				
5.8.	Сохранение уникальных водных объектов	5 410	3 720				
5.9.	Сохранение биологического разнообразия и развитие экологического туризма	2 585					
5.10.	Сохранение лесов	20 831	19 877	121,6	290,3		
	Оснащение специализированных учреждений органов государственной власти субъектов Российской Федерации лесопожарной техникой и оборудованием для проведения комплекса мероприятий по охране лесов от пожаров		10650	79,1	151,9		
	Увеличение площади лесовосстановления		7132	35,1	115,0		
	Оснащение учреждений, выполняющих мероприятия по воспроизводству лесов, специализированной лесохозяйственной техникой и оборудованием для проведения комплекса мероприятий по лесовосстановлению и лесоразведению		2000	4,6	14,0		
	Формирование запаса лесных семян для лесовосстановления		95	2,8	9,4		
5.11.	Внедрение наилучших доступных технологий	9300					

Сводная таблица целевых показателей национального проекта «Экология»

№	Наименование показателя	Базовое значение		Годы					
		Значение	Дата	2019	2020	2021	2022	2023	2024
Региональный проект «Чистая вода»									
1	Доля населения Республики Татарстан, обеспеченного качественной питьевой водой из систем централизованного водоснабжения, %	96,9	31.12.2017	96,9	96,9	97,0	97,2	97,4	97,9
2	Доля городского населения Республики Татарстан, обеспеченного качественной питьевой водой из систем централизованного водоснабжения, %	100	31.12.2017	100	100	100	100	100	100
Региональный проект «Оздоровление Волги на территории Республики Татарстан»									
1	Снижение объема отводимых в реку Волга загрязненных сточных вод, км ³	0,19	31.12.2017	0,19	0,18	0,16	0,14	0,10	0,06
2	Прирост мощности очистных сооружений, обеспечивающих сокращение ₃ отведения в реку Волгу загрязненных сточных вод, км ³	0,19	31.12.2017	0	0,01	0,03	0,05	0,09	0,13
3	Количество ликвидированных объектов накопленного экологического вреда, представляющие угрозу реке Волга, ед.	0	30.12.2018	0	1	1	1	1	2
4	Количество извлеченных из реки Волга и утилизированных судов, ед.	0	30.12.2018	0	0	0	0	7	21
Региональный проект «Сохранение лесов Республики Татарстан»									
1	Отношение площади лесовосстановления и лесоразведения к площади вырубленных и погибших лесных насаждений, %	61,2	31.08.2018	61,1	69,8	77,7	83,4	90,3	100
Региональный проект «Формирование комплексной системы обращения с твердыми коммунальными отходами»									
1	Доля твердых коммунальных отходов, направленных на обработку, в общем объеме образованных твердых коммунальных отходов, %	8	01.10.2018	10	12	17	26	32	44
2	Доля твердых коммунальных отходов, направленных на утилизацию, в общем объеме образованных твердых коммунальных отходов, %	37	01.10.2018	37	37	37	99	99	99
3	Доля импорта оборудования для обработки, утилизации и обезвреживания отходов, %	0	01.12.2018	0	0	0	0	0	0
4	Количество разработанных электронных модулей, штук	0	01.12.2018	1	1	1	1	1	1

Региональная составляющая национального проекта «Безопасные и качественные автомобильные дороги»

13 064
млн рублей

НАИМЕНОВАНИЕ РЕГИОНАЛЬНОГО ПРОЕКТА	ФИНАНСИРОВАНИЕ МЛН РУБЛЕЙ	НАИМЕНОВАНИЕ ПОКАЗАТЕЛЯ	ГОДЫ	
			2019	2024
Дорожная сеть	13 064	Доля автомобильных дорог регионального значения, соответствующих нормативным требованиям, %	46,9	50,0
Общесистемные меры развития дорожного хозяйства	0	Количество мест концентрации дорожно-транспортных происшествий (аварийно-опасных участков) на дорожной сети, %	84	50
Безопасность дорожного движения	0	Доля дорожной сети городских агломераций, находящаяся в нормативном состоянии, %	80,5	85,0
		Доля автомобильных дорог федерального и регионального значения, работающих в режиме перегрузки, %	3,93	3,54

Объемы финансирования национального проекта «Безопасные и качественные автомобильные дороги» (в млн.руб.)

Предусмотрено в ФБ на реализацию проектов (в целом)

371 407

Предусмотрено в ФБ для субъектов Российской Федерации

316 100

Доля ФБ для РТ в объеме распределяемых средств в млн. руб. и %

7 283 (2,30%)

Софинансирование со стороны РТ

5 781

№	Наименование национального (федерального) проекта	ФБ на реализацию проектов (в целом)		Выделено из ФБ в РТ (1,83%)		Софинансирование со стороны РТ	
		2019 - 2021	2019 - 2021	2019	2019 - 2021	2019	2019 - 2021
6.1.	Дорожная сеть	299 300	299 300	3 059,0	7 283,0	2 325,0	5 780,9
6.1.1.	Иные межбюджетные трансферты на финансовое обеспечение дорожной деятельности		299 300	3 059,0	7 283,0	2 325,0	5 780,9
6.2.	Общесистемные меры развития дорожного хозяйства	36 485	16 800				
6.3.	Безопасность дорожного движения	32 522					
6.4.	Автомобильные дороги необщего пользования Минобороны России	3 100					

Сводная таблица целевых показателей национального проекта «Безопасные и качественные автомобильные дороги»

№	Наименование показателя	Базовое значение		Годы					
		Значение	Дата	2019	2020	2021	2022	2023	2024
Региональный проект «Безопасные и качественные автомобильные дороги в Республике Татарстан»									
1	Доля протяженности автомобильных дорог регионального значения, соответствующих нормативным требованиям, %	46,3	31.12.2017	46,9	47,5	48,2	48,8	49,4	50
2	Количество мест концентрации дорожно-транспортных происшествий (аварийно-опасных участков) на дорожной сети, %	100	31.12.2017	84	76	68	60	52	50
3	Доля дорожной сети городских агломераций, находящаяся в нормативном состоянии, %	72,5304	31.12.2017	80,4711	81,6202	82,5628	83,2513	84,0721	85
4	Доля автомобильных дорог федерального и регионального значения, работающих в режиме перегрузки, %	3,93	31.12.2017	3,93	3,93	3,9	3,7	3,6	3,54
Региональный проект "Общесистемные меры развития дорожного хозяйства"									
1	Доля контрактов на осуществление дорожной деятельности в рамках национального проекта, предусматривающих использование новых технологий и материалов, включенных в Реестр новых и наилучших технологий, материалов и технологических решений повторного применения, % в общем объеме новых государственных контрактов на выполнение работ по капитальному ремонту, ремонту и содержанию автомобильных дорог, %	0	31.12.2017	10	20	40	53	66	80
2	Доля контрактов на осуществление дорожной деятельности в рамках национального проекта, предусматривающих выполнение работ на принципах контракта жизненного цикла, предусматривающего объединение в один контракт различных видов дорожных работ, % в общем объеме новых государственных контрактов на выполнение работ по капитальному ремонту, ремонту и содержанию автомобильных дорог, %	0	31.12.2017	10	20	35	50	60	70
Региональный проект "Безопасность дорожного движения"									
1	Количество погибших в дорожно-транспортных происшествиях на 100 тысяч населения, человек	11	31.12.2017	10	9,24	8,27	7,1	5,42	3,14

Региональная составляющая национального проекта «Производительность труда»

304
млн рублей

НАИМЕНОВАНИЕ РЕГИОНАЛЬНОГО ПРОЕКТА	ФИНАНСИРОВАНИЕ МЛН РУБЛЕЙ	НАИМЕНОВАНИЕ ПОКАЗАТЕЛЯ	ГОДЫ	
			2019	2024
Системные меры по повышению производительности труда	0	Количество средних и крупных предприятий базовых несырьевых отраслей экономики, вовлеченных в реализацию регионального проекта, не менее, нарастающим итогом, ед.	63	351
Поддержка занятости и повышение эффективности рынка труда для обеспечения роста производительности труда	174,2	Рост производительности труда на средних и крупных предприятиях-участниках базовых несырьевых отраслей экономики Республики Татарстан не ниже 5 % в год, %	102,2	106,3
Адресная поддержка повышения производительности труда на предприятиях	129,8	Количество обученных сотрудников предприятий-участников в рамках реализации мероприятий повышения производительности труда под региональным управлением (с региональными центрами компетенций), нарастающим итогом, чел.	192	1 112
		Количество предприятий-участников, внедряющих мероприятия национального проекта под региональным управлением (с региональными центрами компетенций), нарастающим итогом, усл. ед.	22	114
		Доля предприятий от общего числа предприятий, вовлеченных в национальный проект, на которых прирост производительности труда соответствует целевым показателям, %	60	95
		Доля работодателей - получателей услуг по подбору работников центров занятости населения, в которых реализованы пилотные проекты, удовлетворенных полученными услугами - 90% в 2024 году, %	60	90

Объемы финансирования национального проекта «Производительность труда и поддержка занятости» (в млн.руб.)

Предусмотрено в ФБ на реализацию проектов (в целом)

20 940

Предусмотрено в ФБ для субъектов Российской Федерации

11 565

Доля ФБ для РТ в объеме распределяемых средств в млн. руб. и %

295,3 (2,55%)

Софинансирование со стороны РТ

8,7

№	Наименование национального (федерального) проекта	ФБ на реализацию проектов (в целом)	ФБ для субъектов РФ	Выделено из ФБ в РТ (1,83%)		Софинансирование со стороны РТ	
		2019 - 2021	2019 - 2021	2019	2019 - 2021	2019	2019 - 2021
7.1.	Системные меры по повышению производительности труда	2 806					
7.2.	Адресная поддержка повышения производительности труда на предприятиях	12 421	5 891	129,9	129,9		
7.3.	Поддержка занятости и повышение эффективности рынка труда для обеспечения роста производительности труда	5 713	5 673	165,4	165,4	8,7	8,7
7.3.1.	Переобучение, повышение квалификации работников предприятий в целях поддержки занятости и повышения эффективности рынка труда		4 273				
7.3.2.	Повышение эффективности службы занятости		1 400	37,5	37,5	1,9	1,9
7.3.3.	Переобучение, повышение квалификации работников предприятий в целях поддержки занятости и повышения эффективности рынка труда			127,9	127,9	6,7	6,7

Сводная таблица целевых показателей национального проекта «Производительность труда и поддержка занятости»

№	Наименование показателя	Базовое значение		Период, год					
		Значение	Дата	2019	2020	2021	2022	2023	2024
Региональный проект «Системные меры по повышению производительности труда»									
1	Количество средних и крупных предприятий базовых несырьевых отраслей экономики, вовлеченных в реализацию регионального проекта, не менее. нарастающим итогом, ед.	15	12.2018	63	89	130	211	286	351
2	Рост производительности труда на средних и крупных предприятиях-участниках базовых несырьевых отраслей экономики Республики Татарстан не ниже 5 % в год, %	101,7	12.2018	102,2	103,1	103,9	104,5	105,2	106,3
Региональный проект «Адресная поддержка повышения производительности труда на предприятиях»									
1	Количество обученных сотрудников предприятий-участников в рамках реализации мероприятий повышения производительности труда под федеральным управлением (с ФЦК), человек нарастающим итогом, чел.	0	10.2018	240	240	240	240	240	240
2	Количество обученных сотрудников предприятий-участников в рамках реализации мероприятий повышения производительности труда под региональным управлением (с РЦК), человек нарастающим итогом, чел.	0	10.2018	192	352	512	712	912	1 112
3	Количество обученных сотрудников предприятий-участников в рамках реализации мероприятий по повышению производительности труда самостоятельно, человек нарастающим итогом, чел.	0	10.2018	200	300	425	730	895	1 030
4	Количество предприятий-участников, внедряющих мероприятия национального проекта под федеральным управлением (ФЦК), нарастающим итогом, усл. ед.	9	10.2018	21	21	21	21	21	21

№	Наименование показателя	Базовое значение		Период, год					
		Значение	Дата	2019	2020	2021	2022	2023	2024
5	Количество предприятий-участников, внедряющих мероприятия национального проекта под региональным управлением (с региональными центрами компетенций (далее - РЦК), нарастающим итогом, усл. ед.	6	10.2018	22	38	54	74	94	114
6	Количество предприятий-участников, внедряющих мероприятия национального проекта самостоятельно, нарастающим итогом, усл. ед.	0	10.2018	20	30	55	116	171	216
7	Доля предприятий от общего числа предприятий, вовлеченных в национальный проект, на которых прирост производительности труда соответствует целевым показателям, %	0	10.2018	60	80	90	95	95	95
Региональный проект «Поддержка занятости и повышение эффективности рынка труда для обеспечения роста производительности труда»									
1	Количество субъектов Российской Федерации - участников федерального проекта - 85 к концу 2024 года, ед.	-	10.2018	1	1	1	1	1	1
2	Количество центров занятости населения в субъектах Российской Федерации, в которых реализуются или реализованы пилотные проекты - не менее 66 к концу 2024 года, ед.	-	12.2018	1	1	1	1	1	1
3	Численность работников предприятий, прошедших опережающее профессиональное обучение и дополнительное профессиональное образование в целях повышения производительности труда по всем субъектам Российской Федерации - 99,8 тыс.человек к концу 2024 года, чел.	-	10.2018	1707	1707	1707	1707	1707	1707
4	Доля соискателей - получателей услуг по подбору вакансий центров занятости населения, в которых реализованы пилотные проекты, удовлетворенных полученными услугами, %	-	10.2018	60	65	75	80	85	90
5	Доля работодателей - получателей услуг по подбору работников центров занятости населения, в которых реализованы пилотные проекты, удовлетворенных полученными услугами - 90% в 2024 году, %	-	10.2018	60	65	75	80	85	90

Региональная составляющая национального проекта «Культура»

357,7
млн рублей

НАИМЕНОВАНИЕ РЕГИОНАЛЬНОГО ПРОЕКТА	ФИНАНСИРОВАНИЕ МЛН РУБЛЕЙ
Культурная среда	302,3
Творческие люди	49,8
Цифровая культура	5,5

НАИМЕНОВАНИЕ ПОКАЗАТЕЛЯ	ГОДЫ	
	2019	2024
Количество созданных (реконструированных) и капитально отремонтированных объектов организаций культуры, нарастающим итогом, ед.	150	162
Количество организаций культуры, получивших современное оборудование, нарастающим итогом, ед.	49	106
Количество специалистов, прошедших повышение квалификации на базе Центров непрерывного образования, нарастающим итогом, ед.	0	60
Количество любительских творческих коллективов, получивших грантовую поддержку, нарастающим итогом, чел.	10	60
Количество волонтеров, вовлеченных в программу «Волонтеры культуры», нарастающим итогом, чел.	220	320
Количество созданных виртуальных концертных залов, нарастающим итогом, ед.	5	5

Объемы финансирования национального проекта «Культура» (в млн.руб.)

Предусмотрено в ФБ на реализацию проектов (в целом)

43 910

Предусмотрено в ФБ для субъектов Российской Федерации

21 190

Доля ФБ для РТ в объеме распределяемых средств в млн. руб. и %

187,3 (0,28%)

Софинансирование со стороны РТ

170,4

№	Наименование национального (федерального) проекта	ФБ на реализацию проектов (в целом)	ФБ для субъектов РФ	Выделено из ФБ в РТ (1,83%)		Софинансирование со стороны РТ	
				2019 - 2021	2019	2019 - 2021	2019
8.1.	Культурная среда	31 170	20 690	36,1	185,8	18,9	116,6
8.1.1.	Создание центров культурного развития в городах с числом жителей до 300 тысяч человек		368				
8.1.2.	Модернизация театров юного зрителя и театров кукол		2 225		22,0		5,1
8.1.3.	Государственная поддержка отрасли культуры		13 756	26,0	153,8	18,9	111,4
8.1.4.	Создание модельных муниципальных библиотек		2 100	10,0	10,0		
8.1.5.	Реновация учреждений отрасли культуры		1 380				
8.1.6.	Обеспечение устойчивого развития сельских территорий		860				
8.2.	Творческие люди	11 700					
8.3.	Цифровая культура	1 040	500	1,5	1,5		
8.3.1.	Создание виртуальных концертных залов		500	1,5	1,5		

Сводная таблица целевых показателей национального проекта «Культура»

№	Наименование показателя	Базовое значение		Период, год					
		Значение	Дата	2019	2020	2021	2022	2023	2024
Региональный проект «Обеспечение качественно нового уровня «Культурная среда»									
1	Количество созданных (реконструированных) и капитально отремонтированных объектов организаций культуры, нарастающим итогом, ед.	86	01.2018	150	155	161	162	162	162
2	Количество организаций культуры, получивших современное оборудование, нарастающим итогом, ед.	44	01.2018	46	66	66	86	86	106
Региональный проект «Создание условий для реализации творческого потенциала нации «Творческие люди»									
1	Количество специалистов, прошедших повышение квалификации на базе Центров непрерывного образования, нарастающим итогом, ед.	0	01.2018	0	0	0	20	40	60
2	Количество любительских творческих коллективов, получивших грантовую поддержку, нарастающим итогом, ед.	0	01.2018	10	20	30	40	50	60
3	Количество волонтеров, вовлеченных в программу «Волонтеры культуры», нарастающим итогом, чел.	0	01.2018	220	240	260	280	300	320
Региональный проект «Цифровизация услуг и формирование информационного пространства в сфере культуры «Цифровая культура»									
1	Количество созданных виртуальных концертных залов, нарастающим итогом, ед	0	01.01.2018	5	5	5	5	5	5

Объемы финансирования национального проекта «Комплексный план модернизации и расширения магистральной инфраструктуры» (в млн.руб.)

Предусмотрено в ФБ на реализацию проектов (в целом)

1 031 881

Предусмотрено в ФБ для субъектов Российской Федерации

57 439

Доля ФБ для РТ в объеме распределяемых средств в млн. руб. и %

-

Софинансирование со стороны РТ

-

№	Наименование национального (федерального) проекта	ФБ на реализацию проектов (в целом)		ФБ для субъектов РФ		Выделено из ФБ в РТ (1,83%)		Софинансирование со стороны РТ	
		2019 - 2021	2019 - 2021	2019	2019 - 2021	2019	2019 - 2021		
9.1.	Европа - Западный Китай	45 965	30 856						
9.2.	Морские порты России	134 724							
9.3.	Северный морской путь	56 406							
9.4.	Железнодорожный транспорт и транзит	19 887							
9.5.	Транспортно-логистические центры	870							
9.6.	Коммуникации между центрами экономического роста	547 267	22 423						
9.7.	Развитие региональных аэропортов и маршрутов	98 255	4 160						
9.7.1.	Реализация подпрограммы "Гражданская авиация и аэронавигационное обслуживание" государственной программы Российской Федерации "Развитие транспортной системы"		4 160						
9.8.	Высокоскоростное железнодорожное сообщение	264							
9.9.	Внутренние водные пути	128 244							

Региональная составляющая национального проекта «Международная кооперация и экспорт»

186,1
млн рублей

НАИМЕНОВАНИЕ РЕГИОНАЛЬНОГО ПРОЕКТА	ФИНАНСИРОВАНИЕ МЛН РУБЛЕЙ
Промышленный экспорт	0
Экспорт продукции АПК	186,1
Экспорт услуг	0
Системные меры развития экспортной деятельности	0

НАИМЕНОВАНИЕ ПОКАЗАТЕЛЯ	ГОДЫ	
	2019	2024
Объем экспорта продукции АПК, млрд долл. США	0,3081	0,3599
Количество субъектов Российской Федерации, в которых внедрен Региональный экспортный стандарт 2.0, шт.	1	1
Прирост количества компаний-экспортеров из числа МСП по итогам внедрения регионального экспортного стандарта 2.0, % к 2018 году, %	10	100

Объемы финансирования национального проекта «Международная кооперация и экспорт» (в млн.руб.)

Предусмотрено в ФБ на реализацию проектов (в целом)

284 754

Предусмотрено в ФБ для субъектов Российской Федерации

18 359

Доля ФБ для РТ в объеме распределяемых средств в млн. руб. и %

150,7 (0,82%)

Софинансирование со стороны РТ

35,3

№	Наименование национального (федерального) проекта	ФБ на реализацию проектов (в целом)		ФБ для субъектов РФ		Выделено из ФБ в РТ (1,83%)		Софинансирование со стороны РТ	
		2019 - 2021	2019 - 2021	2019	2019 - 2021	2019	2019 - 2021		
10.1.	Промышленный экспорт	118 850	5 331						
10.2.	Экспорт продукции агропромышленного комплекса	139 138	13 028	31,3	150,7	7,3	35,3		
10.2.1.	Расходы в области мелиорации земель сельскохозяйственного назначения		5 799	31,3	150,7	7,3	35,3		
10.2.2.	Возмещение части прямых понесенных затрат на создание и (или) модернизации объектов агропромышленного комплекса		7 229						
10.3.	Логистика международной торговли	15 738							
10.4.	Экспорт услуг	2 464							
10.5.	Системные меры развития международной кооперации и экспорта	8 564							

Сводная таблица целевых показателей национального проекта «Международная кооперация и экспорт»

№	Наименование показателя	Базовое значение		Период, год					
		Значение	Дата	2019	2020	2021	2022	2023	2024
Региональный проект «Развитие экспорта продукции АПК Республики Татарстан»									
1	Объем экспорта продукции АПК, млрд долл. США	0,1785	31.12.2017	0,3081	0,3183	0,3278	0,3386	0,3496	0,3599
Региональный проект «Экспорт услуг Республики Татарстан»									
1	Объем экспорта услуг, млрд долл. США	0	31.12.2017	0,378	0,4104	0,4428	0,4752	0,5076	0,54
2	Объем экспорта транспортных услуг, млрд долл. США	0	31.12.2017	0,1184	0,1259	0,1334	0,141	0,148	0,1552
3	Объем платы за пользование интеллектуальной собственностью и экспорта деловых услуг	0	31.12.2017	0,0603	0,0676	0,074	0,079	0,0836	0,0837
4	Объем экспорта услуг категории "Поездки"	0	31.12.2017	0	0	0	0	0	0,0852
5	Объем экспорта телекоммуникационных, компьютерных и информационных услуг	0	31.12.2017	0,0734	0,0824	0,0927	0,01	0,1168	0,1313
6	Объем экспорта услуг категории "Строительство"	0	31.12.2017	0	0	0	0	0	0,034
7	Объем экспорта услуг, связанных с использованием промышленной продукции	0	31.12.2017	0,021	0,023	0,024	0,026	0,028	0,029
8	Объем экспорта финансовых и страховых услуг	0	31.12.2017	0	0	0	0	0	0,016
9	Объем экспорта услуг частным лицам и услуг в сфере культуры и отдыха	0	31.12.2017	0	0	0	0	0	0,0018
Региональный проект «Системные меры развития экспортной деятельности в Республике Татарстан»									
1	Количество субъектов Российской Федерации, в которых внедрен Региональный экспортный стандарт 2.0, шт.	0	31.12.2018	1	1	1	1	1	1
2	Прирост количества компаний-экспортеров из числа МСП по итогам внедрения Регионального экспортного стандарта 2.0, % к 2018 году, %	0	31.12.2018	10	20	30	50	75	100

Региональная составляющая национального проекта «МСП и поддержка индивидуальной предпринимательской инициативы»

2960
млн рублей

НАИМЕНОВАНИЕ РЕГИОНАЛЬНОГО ПРОЕКТА	ФИНАНСИРОВАНИЕ МЛН РУБЛЕЙ	НАИМЕНОВАНИЕ ПОКАЗАТЕЛЯ	ГОДЫ	
			2019	2024
Улучшение условий ведения предпринимательской деятельности	0	Количество субъектов МСП и самозанятых граждан, получивших поддержку в рамках федерального проекта, тысяча единиц, нарастающим итогом	3,907	15,914
Расширение доступа субъектов малого и среднего предпринимательства к финансовой поддержке, в том числе к льготному финансированию	262	Количество вовлеченных в субъекты МСП, осуществляющие деятельность в сфере сельского хозяйства, в том числе за счет средств государственной поддержки, в рамках федерального проекта «Создание системы поддержки фермеров и развитие сельской кооперации», чел. (нарастающим итогом)	3 245	5 530
Акселерация субъектов малого и среднего предпринимательства Республики Татарстан	1542	Количество принятых членов сельскохозяйственных потребительских кооперативов (кроме кредитных) из числа субъектов МСП, включая личных подсобных хозяйств и крестьянских (фермерских) хозяйств, в году предоставления государственной поддержки, ед.	3 057	5 334
Создание системы поддержки фермеров и развитие сельской кооперации	1 097	Количество вновь созданных субъектов МСП участниками проекта, нарастающим итогом, тыс. ед.	0,221	1,524
Популяризация предпринимательства	59	Количество выдаваемых микрозаймов МФО субъектам МСП, нарастающим итогом, ед.	477	837
		Количество самозанятых граждан, зафиксировавших свой статус, с учетом введения налогового режима для самозанятых, миллион человек, нарастающим итогом	0,06	0,06

Объемы финансирования национального проекта «МСП и поддержка индивидуальной предпринимательской деятельности» (в млн.руб.)

Предусмотрено в ФБ на реализацию проектов (в целом)

149 241

Предусмотрено в ФБ для субъектов Российской Федерации

58 896

Доля ФБ для РТ в объеме распределяемых средств в млн. руб. и %

2 398,2 (3,95%)

Софинансирование со стороны РТ

562,6

№	Наименование национального (федерального) проекта	ФБ на реализацию проектов (в целом)		Выделено из ФБ в РТ (1,83%)		Софинансирование со стороны РТ	
		2019 - 2021	2019 - 2021	2019	2019 - 2021	2019	2019 - 2021
11.1.	Улучшение условий ведения предпринимательской деятельности						
11.2.	Расширение доступа субъектов малого и среднего предпринимательства к финансовым ресурсам, в том числе к льготному финансированию	91 338	12 279	93,6	212,5	22,0	49,8
11.3.	Акселерация субъектов малого и среднего предпринимательства	40 502	31 300	818,7	1249,3	192,0	293,0
11.4.	Создание системы поддержки фермеров и развитие сельской кооперации	13 817	13 817	339,3	888,6	79,6	208,4
11.5.	Популяризация предпринимательства	3 584	1 500	23,9	47,9	5,6	11,2

Сводная таблица целевых показателей национального проекта «МСП и поддержка индивидуальной предпринимательской деятельности»

№	Наименование показателя	Базовое значение		Период, год					
		Значение	Дата	2019	2020	2021	2022	2023	2024
Региональный проект «Акселерация субъектов малого и среднего предпринимательства Республики Татарстан»									
1	Количество субъектов МСП и самозанятых граждан, получивших поддержку в рамках федерального проекта, нарастающим итогом, тыс. ед.	3,976	04.2018	3,907	5,536	7,335	10,554	13,942	15,914
2	Количество субъектов МСП, выведенных на экспорт при поддержке центров (агентств) координации поддержки экспортно-ориентированных субъектов МСП, нарастающим итогом, ед.	63	01.2018	90	176	234	292	349	407
Региональный проект «Создание системы поддержки фермеров и развитие сельской кооперации»									
1	Количество вовлеченных в субъекты МСП, осуществляющие деятельность в сфере сельского хозяйства, в том числе за счет средств государственной поддержки, в рамках федерального проекта «Создание системы поддержки фермеров и развитие сельской кооперации», чел. (нарастающим итогом)	0	01.2018	3 245	2 861	2 746	2 978	4 629	5 530
2	Количество работников, зарегистрированных в Пенсионном фонде Российской Федерации, Фонде социального страхования Российской Федерации, принятых крестьянскими (фермерскими) хозяйствами в году получения грантов «Агростартап», чел. (нарастающим итогом)	0	01.2018	120	184	198	206	200	128
3	Количество принятых членов сельскохозяйственных потребительских кооперативов (кроме кредитных) из числа субъектов МСП, включая личных подсобных хозяйств и крестьянских (фермерских) хозяйств, в году предоставления государственной поддержки, ед.	0	01.2018	3 057	2 580	2 442	2 665	4 323	5 334
4	Количество вновь созданных субъектов малого и среднего предпринимательства в сельском хозяйстве, включая крестьянские (фермерские) хозяйства и сельскохозяйственные потребительские кооперативы, ед. (нарастающим итогом)	0	01.2018	68	97	106	107	106	68

№	Наименование показателя	Базовое значение		Период, год					
		Значение	Дата	2019	2020	2021	2022	2023	2024
Региональный проект «Популяризация предпринимательства»									
1	Количество физических лиц – участников регионального проекта, занятых в сфере малого и среднего предпринимательства, по итогам участия в региональном проекте, нарастающим итогом, тыс. чел.	0	01.2018	0,75	2,999	5,486	7,975	10,453	12,954
2	Количество вновь созданных субъектов МСП участниками проекта, нарастающим итогом, тыс. ед.	0	01.2018	0,221	0,553	0,885	1,131	1,352	1,524
3	Количество обученных основам ведения бизнеса, финансовой грамотности и иным навыкам предпринимательской деятельности, нарастающим итогом, тыс. чел.	0	01.2018	2,249	4,598	6,954	8,463	9,898	11,139
4	Количество физических лиц – участников регионального проекта, нарастающим итогом, тыс. чел.	0	01.2018	12,29	25,317	38,59	50,88	62,679	72,511
Региональный проект «Расширение доступа субъектов малого и среднего предпринимательства к финансовой поддержке, в том числе к льготному финансированию»									
1	Количество выдаваемых микрозаймов МФО субъектам МСП, нарастающим итогом, ед.	477	04.2018	477	526	591	723	821	837
Региональный проект «Улучшение условий ведения предпринимательской деятельности»									
1	Количество самозанятых граждан, зафиксировавших свой статус, с учетом введения налогового режима для самозанятых, нарастающим итогом, млн чел.	0	11.2018	0,06	0,06	0,06	0,06	0,06	0,06

Региональные составляющие национальных проектов «Наука» и «Цифровая экономика»

Цифровая экономика

НАИМЕНОВАНИЕ РЕГИОНАЛЬНОГО ПРОЕКТА

Информационная инфраструктура

Кадры для цифровой экономики

Информационная безопасность

Цифровые технологии

Цифровое государственное управление



18-19 июля 2019 года в рамках национального проекта «Цифровая экономика» заключены Соглашения о реализации регионального проекта

Наука

НАИМЕНОВАНИЕ РЕГИОНАЛЬНОГО ПРОЕКТА

Развитие научной и научно-производственной кооперации центров мирового уровня

Развитие передовой инфраструктуры для проведения исследований и разработок в Российской Федерации

Развитие кадрового потенциала в сфере исследований и разработок



Региональная составляющая национального проекта «Наука» будет разработана по итогам конкурсных процедур, которые состоятся в 2020 году.

Объемы финансирования национального проекта «Цифровая экономика» (в млн.руб.)

Предусмотрено в ФБ на реализацию проектов (в целом)

409 604

Предусмотрено в ФБ для субъектов Российской Федерации

250

Доля ФБ для РТ в объеме распределяемых средств в млн. руб. и %

-

Софинансирование со стороны РТ

-

№	Наименование национального (федерального) проекта	ФБ на реализацию проектов (в целом)	ФБ для субъектов РФ	Выделено из ФБ в РТ (1,83%)		Софинансирование со стороны РТ	
				2019 - 2021	2019 - 2021	2019	2019 - 2021
12.1.	Нормативное регулирование цифровой среды	795					
12.2.	Информационная инфраструктура	157 756					
12.3.	Кадры для цифровой экономики	46 237				22,7	68,1
12.4.	Информационная безопасность	15 286	250	250		0,6	1,8
12.5.	Цифровые технологии	88 524				2,5	7,5
12.6.	Цифровое государственное управление	101 007					50,0

Сводная таблица целевых показателей национального проекта «Цифровая экономика»

№	Наименование показателя	Базовое значение		Период, год					
		Значение	Дата	2019	2020	2021	2022	2023	2024
	Региональный проект «Информационная инфраструктура»								
	Региональный проект «Кадры для цифровой экономики»								
	Региональный проект «Информационная безопасность»								
	Региональный проект «Цифровые технологии»								
	Региональный проект «Цифровое государственное управление»								
Соглашения о реализации на территории субъекта Российской Федерации региональных проектов должны быть заключены до 22.04.2019									

Объемы финансирования национального проекта «Наука» (в млн.руб.)

Предусмотрено в ФБ на реализацию проектов (в целом)

Предусмотрено в ФБ для субъектов Российской Федерации

Доля ФБ для РТ в объеме распределяемых средств в млн. руб. и %

Софинансирование со стороны РТ

135 069

-

-

-

№	Наименование национального (федерального) проекта	ФБ на реализацию проектов (в целом)	ФБ для субъектов РФ	Выделено из ФБ в РТ (1,83%)		Софинансирование со стороны РТ	
				2019	2019 - 2021	2019	2019 - 2021
13.1.	Развитие научной и научно-производственной кооперации центров мирового уровня	23 566					
13.2.	Развитие передовой инфраструктуры для проведения исследований и разработок в Российской Федерации	79 203					
13.3.	Развитие кадрового потенциала в сфере исследований и разработок	32 300					

Сводная таблица целевых показателей национального проекта «Наука»

№	Наименование показателя	Базовое значение		Период, год					
		Значение	Дата	2019	2020	2021	2022	2023	2024
1	Паспорта региональных проектов будут разработаны и утверждены после проведения конкурсных отборов в апреле-июле 2019 года, по итогам которых до субъектов Российской Федерации будут доведены целевые показатели и заключены соглашения по реализации региональных проектов на территории субъекта Российской Федерации								

