

**ОТЧЕТ  
ОБ ИСПОЛНЕНИИ УЧРЕЖДЕНИЕМ ПЛАНА ЕГО ФИНАНСОВО-ХОЗЯЙСТВЕННОЙ ДЕЯТЕЛЬНОСТИ**

на 1 января 2023 г.

Учреждение: Муниципальное бюджетное дошкольное образовательное учреждение "Детский сад комбинированного вида №4  
 Обособленное подразделение: \_\_\_\_\_  
 Учредитель: \_\_\_\_\_  
 Наименование органа, осуществляющего полномочия учредителя: \_\_\_\_\_  
 Вид финансового обеспечения (деятельности): Собственные доходы учреждения  
 Периодичность: квартальная, годовая  
 Единица измерения: руб

| КОДЫ          |            |
|---------------|------------|
| Формы по ОКУД | 0503737    |
| Дата по ОКТО  | 01.01.2023 |
| по ОКТО       | 57240592   |
| по ОКТО       | 92730000   |
| по ОКТО       |            |
| Глава по БК   | 000        |
| по ОКЕИ       | 383        |

**1. Доходы учреждения**

| Наименование показателя                                      | Код строки | Код аналитики | Утверждено плановых назначений | Исполнено плановых назначений |                        |                        |                        | итого        | Сумма отклонения |
|--|------------|---------------|--------------------------------|-------------------------------|------------------------|------------------------|------------------------|--------------|------------------|
|  |            |               |                                | через лицевые счета           | через банковские счета | через кассу учреждения | некассовыми операциями |              |                  |
| 1  | 2          | 3             | 4                              | 5                             | 6                      | 7                      | 8                      | 9            | 10               |
| Доходы - всего   | 010        |               | 10 406 781,99                  | 9 955 959,39                  | -                      | -                      | -                      | 9 955 959,39 | 450 822,60       |
| Доходы от собственности                                      | 030        | 120           | 25 781,00                      | 17 791,80                     | -                      | -                      | -                      | 17 791,80    | 7 989,20         |
| Доходы от оказания платных услуг (работ), компенсаций затрат | 040        | 130           | 10 325 580,99                  | 9 882 747,59                  | -                      | -                      | -                      | 9 882 747,59 | 442 833,40       |
| Штрафы, пени, неустойки, возмещения ущерба                   | 050        | 140           | -                              | -                             | -                      | -                      | -                      | -            | -                |
| Возвращенные денежные поступления                            | 060        | 150           | -                              | -                             | -                      | -                      | -                      | -            | -                |
| Выбитые эквивалентные акты                                   | 090        | 400           | 55 420,00                      | 55 420,00                     | -                      | -                      | -                      | 55 420,00    | -                |
| в том числе:   |            |               |                                |                               |                        |                        |                        |              |                  |
| уменьшение стоимости основных средств                        | 092        | 410           | -                              | -                             | -                      | -                      | -                      | -            | -                |
| уменьшение стоимости нематериальных активов                  | 093        | 420           | -                              | -                             | -                      | -                      | -                      | -            | -                |
| уменьшение стоимости произведенных активов                   | 094        | 430           | -                              | -                             | -                      | -                      | -                      | -            | -                |
| уменьшение стоимости материальных запасов                    | 095        | 440           | 55 420,00                      | 55 420,00                     | -                      | -                      | -                      | 55 420,00    | -                |
| Прочие доходы  | 100        | 180           | -                              | -                             | -                      | -                      | -                      | -            | -                |

**2. Расходы учреждения**

| Наименование показателя  | Код строки | Код аналитики | Утверждено плановых назначений | Исполнено плановых назначений |                        |                        |                        | итого        | Сумма отклонения |
|--|------------|---------------|--------------------------------|-------------------------------|------------------------|------------------------|------------------------|--------------|------------------|
|  |            |               |                                | через лицевые счета           | через банковские счета | через кассу учреждения | некассовыми операциями |              |                  |
| 1  | 2          | 3             | 4                              | 5                             | 6                      | 7                      | 8                      | 9            | 10               |
| Расходы - всего  | 200        | x             | 10 834 735,10                  | 9 945 163,51                  | -                      | -                      | -                      | 9 945 163,51 | 889 571,59       |
| в том числе:   | 210        |               |                                |                               |                        |                        |                        |              |                  |
| Расходы на выплаты персоналу в целях обеспечения выполнения функций государственными (муниципальными) органами, казенными учреждениями, органами управления государственными внебюджетными фондами |            | 100           | 3 384 521,23                   | 3 279 786,05                  | -                      | -                      | -                      | 3 279 786,05 | 104 735,18       |
| Расходы на выплаты персоналу казенных учреждений   |            | 110           | 3 384 521,23                   | 3 279 786,05                  | -                      | -                      | -                      | 3 279 786,05 | 104 735,18       |
| Фонды оплаты труда учреждений  |            | 111           | 2 599 468,53                   | 2 516 199,99                  | -                      | -                      | -                      | 2 516 199,99 | 83 268,54        |
| Взносы по обязательному социальному страхованию на выплаты по оплате труда работников и иные выплаты работникам учреждений   |            | 112           | 785 052,70                     | 763 586,06                    | -                      | -                      | -                      | 763 586,06   | 21 466,64        |
| Закупка товаров, работ и услуг для обеспечения государственных (муниципальных) нужд  |            | 200           | 7 449 713,30                   | 6 665 376,89                  | -                      | -                      | -                      | 6 665 376,89 | 784 336,41       |
| Иные закупки товаров, работ и услуг для обеспечения государственных (муниципальных) нужд   |            | 240           | 7 449 713,30                   | 6 665 376,89                  | -                      | -                      | -                      | 6 665 376,89 | 784 336,41       |
| Прочая закупка товаров, работ и услуг для обеспечения государственных (муниципальных) нужд   |            | 244           | 7 417 264,07                   | 6 646 928,89                  | -                      | -                      | -                      | 6 646 928,89 | 770 335,18       |
| Закупка энергетических ресурсов  |            | 247           | 32 449,23                      | 18 448,00                     | -                      | -                      | -                      | 18 448,00    | 14 001,23        |
| Иные бюджетные ассигнования  |            | 800           | 500,57                         | 0,57                          | -                      | -                      | -                      | 0,57         | 500,00           |
| Уплата налогов, сборов и иных платежей   |            | 850           | 500,57                         | 0,57                          | -                      | -                      | -                      | 0,57         | 500,00           |
| Уплата налога на имущество организаций и земельного налога   |            | 851           | 0,57                           | 0,57                          | -                      | -                      | -                      | 0,57         | -                |
| Уплата иных платежей   |            | 853           | 500,00                         | -                             | -                      | -                      | -                      | -            | 500,00           |
| Результат исполнения (дефицит/профицит)  | 450        | x             | -427 953,11                    | 10 795,88                     | -                      | -                      | -                      | 10 795,88    | x                |

**3. Источники финансирования дефицита средств учреждения**

| Наименование показателя  | Код строки | Код аналитики | Утверждено плановых назначений | Исполнено плановых назначений |                        |                        |                        | итого         | Сумма отклонения |
|--|------------|---------------|--------------------------------|-------------------------------|------------------------|------------------------|------------------------|---------------|------------------|
|  |            |               |                                | через лицевые счета           | через банковские счета | через кассу учреждения | некассовыми операциями |               |                  |
| 1  | 2          | 3             | 4                              | 5                             | 6                      | 7                      | 8                      | 9             | 10               |
| Источники финансирования дефицита средств всего (стр. 520 + стр. 590 + стр. 620 + стр. 700 + стр. 710 + стр. 820 + стр. 830) | 500        | x             | 427 953,11                     | -10 795,88                    | -                      | -                      | -                      | -10 795,88    | 438 748,99       |
| в том числе:   |            |               |                                |                               |                        |                        |                        |               |                  |
| Внутренние источники   | 520        | x             | -                              | -                             | -                      | -                      | -                      | -             | -                |
| из них:  |            |               |                                |                               |                        |                        |                        |               |                  |
| Движение денежных средств  | 590        | x             | -                              | -                             | -                      | -                      | -                      | -             | -                |
| поступление денежных средств прочие  | 591        | 510           | -                              | -                             | -                      | -                      | -                      | -             | -                |
| выбытие денежных средств   | 592        | 610           | -                              | -                             | -                      | -                      | -                      | -             | -                |
| Внешние источники  | 620        | x             | -                              | -                             | -                      | -                      | -                      | -             | -                |
| из них:  |            |               |                                |                               |                        |                        |                        |               |                  |
| Изменение остатков средств   | 700        | x             | 427 953,11                     | -10 795,88                    | -                      | -                      | x                      | -10 795,88    | 438 748,99       |
| увеличение остатков средств, всего   | 710        | 510           | x                              | -9 993 124,40                 | -                      | -                      | -                      | -9 993 124,40 | x                |
| уменьшение остатков средств, всего   | 720        | 610           | x                              | 9 982 328,52                  | -                      | -                      | x                      | 9 982 328,52  | x                |
| Изменение остатков по внутренним оборотам средств учреждения   | 730        | x             | x                              | -                             | -                      | -                      | x                      | -             | x                |
| в том числе:   |            |               |                                |                               |                        |                        |                        |               |                  |
| увеличение остатков средств учреждения   | 731        | 510           | x                              | -                             | -                      | -                      | x                      | -             | x                |
| уменьшение остатков средств учреждения   | 732        | 610           | x                              | -                             | -                      | -                      | x                      | -             | x                |
| Изменение остатков по внутренним расчетам  | 820        | x             | -                              | -                             | -                      | -                      | -                      | -             | -                |
| в том числе:   |            |               |                                |                               |                        |                        |                        |               |                  |
| увеличение остатков по внутренним расчетам (Кт 030404510)  | 821        |               | -                              | -                             | -                      | -                      | -                      | -             | -                |
| уменьшение остатков по внутренним расчетам (Дт 030404610)  | 822        |               | -                              | -                             | -                      | -                      | -                      | -             | -                |
| Изменение остатков расчетов по внутренним привлечением средств   | 830        | x             | -                              | -                             | -                      | -                      | -                      | -             | -                |
| в том числе:   |            |               |                                |                               |                        |                        |                        |               |                  |
| увеличения расчетов по внутреннему привлечению остатков средств (Кт 030406000)   | 831        |               | -                              | -                             | -                      | -                      | -                      | -             | -                |
| уменьшения расчетов по внутреннему привлечению остатков средств (Дт 030406000)   | 832        |               | -                              | -                             | -                      | -                      | -                      | -             | -                |

**4. Сведения о возвратах остатков субсидий и расходов прошлых лет**

| Наименование показателя                         | Код строки | Код аналитики | Произведено возвратов |                        |                        |                        | Итого |   |
|---|------------|---------------|-----------------------|------------------------|------------------------|------------------------|-------|---|
|   |            |               | через лицевые счета   | через банковские счета | через кассу учреждения | некассовыми операциями |       |   |
| 1   | 2          | 3             | 4                     | 5                      | 6                      | 7                      | 8     |   |
| Возвращено остатков субсидий прошлых лет, всего | 910        | x             | -                     | -                      | -                      | -                      | -     | - |
| Возвращено расходов прошлых лет, всего          | 950        |               | -                     | -                      | -                      | -                      | -     | - |

Руководитель \_\_\_\_\_ (подпись)

Л. А. Нагилова (расшифровка подписи)

Главный бухгалтер \_\_\_\_\_ (подпись)

Н. Р. Сорочкина (расшифровка подписи)

Руководитель финансово-экономической службы \_\_\_\_\_ (подпись)

\_\_\_\_\_ (расшифровка подписи)

Централизованная бухгалтерия \_\_\_\_\_ (подпись)

\_\_\_\_\_ (наименование, ОГРН, ИНН, КПП, место нахождения)

Руководитель (Уполномоченное лицо) \_\_\_\_\_ (подпись)

\_\_\_\_\_ (подпись) (расшифровка подписи)

Исполнитель \_\_\_\_\_ (подпись)

\_\_\_\_\_ (подпись) (расшифровка подписи)

\_\_\_\_\_ (телефон, e-mail)

**ОТЧЕТ  
ОБ ИСПОЛНЕНИИ УЧРЕЖДЕНИЕМ ПЛАНА ЕГО ФИНАНСОВО-ХОЗЯЙСТВЕННОЙ ДЕЯТЕЛЬНОСТИ**

на 1 января 2023 г.

Учреждение: Муниципальное бюджетное дошкольное образовательное учреждение "Детский сад комбинированного вида №4  
 Обособленное подразделение: \_\_\_\_\_  
 Учредитель: \_\_\_\_\_  
 Наименование органа, осуществляющего полномочия учредителя: \_\_\_\_\_  
 Вид финансового обеспечения (деятельности): Субсидии на выполнение государственного (муниципального) задания  
 Периодичность: квартальная, годовая  
 Единица измерения: руб

|              |            |
|--------------|------------|
| КОДЫ         |            |
| Форма по ОКД | 0503737    |
| Дата по ОКТО | 01.01.2023 |
| по ОКТО      | 57240592   |
| по ОКТО      | 92730000   |
| по ОКТО      |            |
| Глава по БК  | 000        |
| по ОКЕН      | 383        |

**1. Доходы учреждения**

| Наименование показателя                                      | Код строки | Код аналитики | Утверждено плановых назначений | Исполнено плановых назначений |                        |                        |                 | итого                | Сумма отклонения |
|--|------------|---------------|--------------------------------|-------------------------------|------------------------|------------------------|-----------------|----------------------|------------------|
|  |            |               |                                | через лицевые счета           | через банковские счета | через кассу учреждения | иными способами |                      |                  |
| 1  | 2          | 3             | 4                              | 5                             | 6                      | 7                      | 8               | 9                    |                  |
| <b>Доходы - всего</b>  | <b>010</b> |               | <b>30 426 065,98</b>           | <b>30 426 065,72</b>          | <b>6</b>               | <b>-</b>               | <b>-</b>        | <b>30 426 065,72</b> | <b>10</b>        |
| Доходы от собственности                                      | 030        | 120           | x                              | x                             | x                      | x                      | x               | x                    | x                |
| Доходы от оказания платных услуг (работ), компенсации затрат | 040        | 130           | 30 426 065,98                  | 30 426 065,72                 | -                      | -                      | -               | 30 426 065,72        | 20 258,26        |
| Штрафы, пени, неустойки, возмещения ущерба                   | 050        | 140           | x                              | x                             | x                      | x                      | x               | x                    | x                |
| Безвозмездные денежные поступления                           | 060        | 150           | x                              | x                             | x                      | x                      | x               | x                    | x                |
| Вычеты федеральных активов                                   | 050        | 400           | x                              | x                             | x                      | x                      | x               | x                    | x                |
| в том числе:   |            |               |                                |                               |                        |                        |                 |                      |                  |
| уменьшение стоимости основных средств                        | 092        | 410           | x                              | x                             | x                      | x                      | x               | x                    | x                |
| уменьшение стоимости нематериальных активов                  | 093        | 420           | x                              | x                             | x                      | x                      | x               | x                    | x                |
| уменьшение стоимости невозвратных активов                    | 094        | 430           | x                              | x                             | x                      | x                      | x               | x                    | x                |
| уменьшение стоимости материальных запасов                    | 095        | 440           | x                              | x                             | x                      | x                      | x               | x                    | x                |
| Прочие доходы  | 100        | 460           | x                              | x                             | x                      | x                      | x               | x                    | x                |

**2. Расходы учреждения**

| Наименование показателя  | Код строки | Код аналитики | Утверждено плановых назначений | Исполнено плановых назначений |                        |                        |                 | итого                | Сумма отклонения  |
|--|------------|---------------|--------------------------------|-------------------------------|------------------------|------------------------|-----------------|----------------------|-------------------|
|  |            |               |                                | через лицевые счета           | через банковские счета | через кассу учреждения | иными способами |                      |                   |
| 1  | 2          | 3             | 4                              | 5                             | 6                      | 7                      | 8               | 9                    |                   |
| <b>Расходы - всего</b>   | <b>200</b> | <b>x</b>      | <b>30 699 923,23</b>           | <b>29 941 761,21</b>          | <b>6</b>               | <b>-</b>               | <b>-</b>        | <b>29 941 761,21</b> | <b>758 162,02</b> |
| в том числе:   |            |               |                                |                               |                        |                        |                 |                      |                   |
| Расходы на выплаты персоналу в целях обеспечения выполнения функций государственными (муниципальными) органами, казенными учреждениями, органами управления государственными внебюджетными фондами | 100        |               | 26 240 605,25                  | 26 056 200,15                 | -                      | -                      | -               | 26 056 200,15        | 184 405,10        |
| Расходы на выплаты персоналу казенных учреждений   | 110        |               | 26 240 605,25                  | 26 056 200,15                 | -                      | -                      | -               | 26 056 200,15        | 184 405,10        |
| Формы оплаты труда учреждений  | 111        |               | 20 150 450,13                  | 20 030 874,72                 | -                      | -                      | -               | 20 030 874,72        | 159 575,41        |
| Выплаты по обязательному социальному страхованию на выплаты по оплате труда работников и иные выплаты работникам учреждений  | 119        |               | 6 050 155,12                   | 6 025 328,43                  | -                      | -                      | -               | 6 025 328,43         | 24 826,69         |
| Закупка товаров, работ и услуг для обеспечения государственных (муниципальных) нужд  | 200        |               | 3 742 786,31                   | 3 169 029,39                  | -                      | -                      | -               | 3 169 029,39         | 573 756,92        |
| Иные закупки товаров, работ и услуг для обеспечения государственных (муниципальных) нужд   | 240        |               | 3 742 786,31                   | 3 169 029,39                  | -                      | -                      | -               | 3 169 029,39         | 573 756,92        |
| Прочая закупка товаров, работ и услуг для обеспечения государственных (муниципальных) нужд   | 244        |               | 2 044 071,20                   | 1 623 742,72                  | -                      | -                      | -               | 1 623 742,72         | 420 328,48        |
| Базовые эксплуатационные расходы   | 247        |               | 1 698 715,11                   | 1 545 285,67                  | -                      | -                      | -               | 1 545 285,67         | 153 429,44        |
| Иные бюджетные ассигнования  | 250        |               | 716 531,67                     | 716 531,67                    | -                      | -                      | -               | 716 531,67           | -                 |
| Уплата налогов, сборов и иных платежей   | 850        |               | 716 531,67                     | 716 531,67                    | -                      | -                      | -               | 716 531,67           | -                 |
| Уплата налога на имущество организаций и земельного налога   | 851        |               | 584 531,43                     | 584 531,43                    | -                      | -                      | -               | 584 531,43           | -                 |
| Уплата иных платежей   | 853        |               | 132 000,24                     | 132 000,24                    | -                      | -                      | -               | 132 000,24           | -                 |
| Результат исполнения (дефицит/профицит)  | 450        | x             | -253 559,25                    | -484 304,51                   | -                      | -                      | -               | -484 304,51          | x                 |

**3. Источники финансирования дефицита средств учреждения**

| Наименование показателя   | Код строки | Код аналитики | Утверждено плановых назначений | Исполнено плановых назначений |                        |                        |                 | итого              | Сумма отклонения  |
|---|------------|---------------|--------------------------------|-------------------------------|------------------------|------------------------|-----------------|--------------------|-------------------|
|   |            |               |                                | через лицевые счета           | через банковские счета | через кассу учреждения | иными способами |                    |                   |
| 1   | 2          | 3             | 4                              | 5                             | 6                      | 7                      | 8               | 9                  |                   |
| <b>Источники финансирования дефицита средств всего (стр. 520 + стр. 590 + стр. 620 + стр. 700 + стр. 730 + стр. 820 + стр. 830)</b> | <b>800</b> | <b>x</b>      | <b>253 559,25</b>              | <b>-484 304,51</b>            | <b>-</b>               | <b>-</b>               | <b>-</b>        | <b>-484 304,51</b> | <b>737 863,76</b> |
| в том числе:  |            |               |                                |                               |                        |                        |                 |                    |                   |
| Внутренние источники  | 520        | x             | -                              | -                             | -                      | -                      | -               | -                  | -                 |
| из них:   |            |               |                                |                               |                        |                        |                 |                    |                   |
| Движение денежных средств   | 590        | x             | -                              | 37,64                         | -                      | -                      | -               | 37,64              | -37,64            |
| поступление денежных средств прочие   | 591        | 510           | -                              | 37,64                         | -                      | -                      | -               | 37,64              | -37,64            |
| выбытие денежных средств  | 592        | 610           | -                              | -                             | -                      | -                      | -               | -                  | -                 |
| Изменение остатков средств  | 620        | x             | x                              | x                             | x                      | x                      | x               | x                  | x                 |
| увеличение остатков средств, всего  | 700        | x             | 253 559,25                     | -484 343,15                   | -                      | -                      | -               | -484 343,15        | 737 901,40        |
| увеличение остатков средств, всего  | 710        | 510           | x                              | -41 928 337,85                | -                      | -                      | -               | -41 928 337,85     | x                 |
| уменьшение остатков средств, всего  | 720        | 610           | x                              | 41 443 995,70                 | -                      | -                      | -               | 41 443 995,70      | x                 |
| Изменение остатков по внутреннему обороту средств учреждения  | 730        | x             | x                              | -                             | -                      | -                      | -               | -                  | x                 |
| в том числе:  |            |               |                                |                               |                        |                        |                 |                    |                   |
| увеличение остатков средств учреждения  | 731        | 510           | x                              | -                             | -                      | -                      | -               | -                  | x                 |
| уменьшение остатков средств учреждения  | 732        | 610           | x                              | -                             | -                      | -                      | -               | -                  | x                 |
| Изменение остатков по внутренним расчетам   | 820        | x             | -                              | -                             | -                      | -                      | -               | -                  | -                 |
| в том числе:  |            |               |                                |                               |                        |                        |                 |                    |                   |
| увеличение остатков по внутренним расчетам (Кт 030404510)   | 821        |               | -                              | -                             | -                      | -                      | -               | -                  | -                 |
| уменьшение остатков по внутренним расчетам (Дт 030404510)   | 822        |               | -                              | -                             | -                      | -                      | -               | -                  | -                 |
| Изменение остатков расчетов по внутренним привлеченным средствам  | 830        | x             | -                              | -                             | -                      | -                      | -               | -                  | -                 |
| в том числе:  |            |               |                                |                               |                        |                        |                 |                    |                   |
| увеличение расчетов по внутреннему привлечению остатков средств (Кт 030406000)  | 831        |               | -                              | -                             | -                      | -                      | -               | -                  | -                 |
| уменьшение расчетов по внутреннему привлечению остатков средств (Дт 030406000)  | 832        |               | -                              | -                             | -                      | -                      | -               | -                  | -                 |

**4. Сведения о возвратах остатков субсидий и расходов прошлых лет**

| Наименование показателя                         | Код строки | Код аналитики | Произведено возвратов |                        |                        |                 | Итого |       |
|---|------------|---------------|-----------------------|------------------------|------------------------|-----------------|-------|-------|
|   |            |               | через лицевые счета   | через банковские счета | через кассу учреждения | иными способами |       |       |
| 1   | 2          | 3             | 4                     | 5                      | 6                      | 7               | 8     |       |
| Возвращено остатков субсидий прошлых лет, всего | 910        | x             | -                     | -                      | -                      | -               | -     | -     |
| Возвращено расходов прошлых лет, всего          | 950        |               | -                     | 37,64                  | -                      | -               | -     | 37,64 |



Руководитель

Главный бухгалтер

Руководитель финансово-экономической службы

Централизованная бухгалтерия

Руководитель (Уполномоченное лицо)

Исполнитель

*Л. А. Нагинова*  
(подпись)

*Н. Р. Сорочина*  
(подпись)

\_\_\_\_\_ (подпись)

Л. А. Нагинова  
(расшифровка подписи)

Н. Р. Сорочина  
(расшифровка подписи)

\_\_\_\_\_ (расшифровка подписи)

\_\_\_\_\_ (наименование, ОГРН, ИНН, КПП, место нахождения)

\_\_\_\_\_ (подпись) \_\_\_\_\_ (расшифровка подписи)

\_\_\_\_\_ (подпись) \_\_\_\_\_ (расшифровка подписи)

\_\_\_\_\_ (телефон, e-mail)

**ОТЧЕТ  
ОБ ИСПОЛНЕНИИ УЧРЕЖДЕНИЕМ ПЛАНА ЕГО ФИНАНСОВО-ХОЗЯЙСТВЕННОЙ ДЕЯТЕЛЬНОСТИ**

на 1 января 2023 г.

Учреждение  
Обособленное подразделение  
Учредитель  
Наименование органа, осуществляющего  
полномочия учредителя  
Вид финансового обеспечения (деятельности)  
Периодичность: квартальная, годовая  
Единица измерения: руб

Муниципальное бюджетное дошкольное образовательное учреждение "Детский сад комбинированного вида №4"  
Субсидии на иные цели

| КОДЫ          |            |
|---------------|------------|
| Форма по ОКУД | 0503737    |
| Дата          | 01.01.2023 |
| по ОКПО       | 57246592   |
| по ОКТО       | 92730000   |
| по ОКПО       |            |
| Глава по БК   | 009        |
| по ОКЕИ       | 383        |

**1. Доходы учреждения**

| Наименование показателя                                      | Код строки | Код аналитики | Утверждено плановых назначений | Исполнено плановых назначений |                        |                        |                        |          | Сумма отклонения |
|--|------------|---------------|--------------------------------|-------------------------------|------------------------|------------------------|------------------------|----------|------------------|
|  |            |               |                                | через лицевые счета           | через банковские счета | через кассу учреждения | некассовыми операциями | итого    |                  |
| <b>Доходы - всего</b>  | <b>010</b> | <b>120</b>    | <b>2 558 975,19</b>            | <b>2 557 923,98</b>           | <b>-</b>               | <b>-</b>               | <b>-</b>               | <b>-</b> | <b>1 051,21</b>  |
| Доходы от собственности                                      | 030        | 120           | x                              | x                             | x                      | x                      | x                      | x        | x                |
| Доходы от оказания платных услуг (работ), компенсации затрат | 040        | 130           | -                              | -                             | -                      | -                      | -                      | -        | -                |
| Штрафы, пени, неустойки, возмещения ущерба                   | 050        | 140           | x                              | x                             | x                      | x                      | x                      | x        | x                |
| Безвозмездные денежные поступления                           | 060        | 150           | 2 558 975,19                   | 2 557 923,98                  | -                      | -                      | -                      | -        | x                |
| Выборы нефинансовых активов                                  | 090        | 400           | x                              | x                             | x                      | x                      | x                      | x        | 1 051,21         |
| в том числе:   |            |               |                                |                               |                        |                        |                        |          |                  |
| уменьшение стоимости основных средств                        | 092        | 410           | x                              | x                             | x                      | x                      | x                      | x        | x                |
| уменьшение стоимости нематериальных активов                  | 093        | 420           | x                              | x                             | x                      | x                      | x                      | x        | x                |
| уменьшение стоимости непроизведенных активов                 | 094        | 430           | x                              | x                             | x                      | x                      | x                      | x        | x                |
| уменьшение стоимости материальных запасов                    | 095        | 440           | x                              | x                             | x                      | x                      | x                      | x        | x                |
| Прочие коды:   | 100        | 180           | -                              | -                             | -                      | -                      | -                      | -        | x                |

**2. Расходы учреждения**


| Наименование показателя  | Код строки | Код аналитики | Утверждено плановых назначений | Исполнено плановых назначений |                        |                        |                        |          | Сумма отклонения |
|--|------------|---------------|--------------------------------|-------------------------------|------------------------|------------------------|------------------------|----------|------------------|
|  |            |               |                                | через лицевые счета           | через банковские счета | через кассу учреждения | некассовыми операциями | итого    |                  |
| <b>Расходы - всего</b>   | <b>200</b> | <b>x</b>      | <b>2 666 744,54</b>            | <b>2 612 211,35</b>           | <b>6</b>               | <b>-</b>               | <b>-</b>               | <b>-</b> | <b>54 533,19</b> |
| в том числе:   |            |               |                                |                               |                        |                        |                        |          |                  |
| Закупка товаров, работ и услуг для обеспечения государственных (муниципальных) нужд        | 210        | 200           | 2 666 744,54                   | 2 612 211,35                  | -                      | -                      | -                      | -        | 54 533,19        |
| Иные закупки товаров, работ и услуг для обеспечения государственных (муниципальных) нужд   |            | 240           | 2 666 744,54                   | 2 612 211,35                  | -                      | -                      | -                      | -        | 54 533,19        |
| Прочие закупки товаров, работ и услуг для обеспечения государственных (муниципальных) нужд |            | 244           | 2 666 744,54                   | 2 612 211,35                  | -                      | -                      | -                      | -        | 54 533,19        |
| Результат исполнения (дефицит/профицит)  | 450        | x             | -107 769,35                    | -54 287,37                    | -                      | -                      | -                      | -        | x                |


**3. Источники финансирования дефицита средства учреждения**


| Наименование показателя   | Код строки | Код аналитики | Утверждено плановых назначений | Исполнено плановых назначений |                        |                        |                        |          | Сумма отклонения |
|---|------------|---------------|--------------------------------|-------------------------------|------------------------|------------------------|------------------------|----------|------------------|
|   |            |               |                                | через лицевые счета           | через банковские счета | через кассу учреждения | некассовыми операциями | итого    |                  |
| <b>Источники финансирования дефицита средств всего (стр. 520 + стр. 590 + стр. 620 + стр. 700 + стр. 730 + стр. 820 + стр. 830)</b> | <b>500</b> | <b>x</b>      | <b>107 769,35</b>              | <b>54 287,37</b>              | <b>-</b>               | <b>-</b>               | <b>-</b>               | <b>-</b> | <b>53 481,98</b> |
| в том числе:  |            |               |                                |                               |                        |                        |                        |          |                  |
| Внутренние источники  | 520        | x             | -                              | -                             | -                      | -                      | -                      | -        | -                |
| из них:   |            |               |                                |                               |                        |                        |                        |          |                  |
| Движение денежных средств   | 590        | x             | -                              | -3 217 012,44                 | -                      | -                      | -                      | -        | 3 217 012,44     |
| поступление денежных средств прочие   | 591        | 510           | -                              | -                             | -                      | -                      | -                      | -        | -                |
| выбытие денежных средств  | 592        | 610           | -                              | -3 217 012,44                 | -                      | -                      | -                      | -        | -                |
| Внешние источники   | 620        | x             | 107 769,35                     | 54 287,37                     | x                      | x                      | x                      | x        | -                |
| Изменение остатков средств  | 710        | 510           | x                              | -5 367 800,34                 | -                      | -                      | -                      | -        | 3 271 299,81     |
| увеличение остатков средств, всего  | 720        | 610           | x                              | 8 639 100,15                  | -                      | -                      | -                      | -        | -5 367 800,34    |
| уменьшение остатков средств, всего  | 730        | x             | -                              | -                             | -                      | -                      | -                      | -        | 8 639 100,15     |
| Изменение остатков по внутренним оборотам средств учреждения  | 730        | x             | x                              | -                             | -                      | -                      | -                      | -        | x                |
| в том числе:  |            |               |                                |                               |                        |                        |                        |          |                  |
| увеличение остатков средств учреждения  | 721        | 510           | x                              | -                             | -                      | -                      | -                      | -        | x                |
| уменьшение остатков средств учреждения  | 732        | 610           | x                              | -                             | -                      | -                      | -                      | -        | x                |
| Изменение остатков по внутренним расчетам   | 820        | x             | -                              | -                             | -                      | -                      | -                      | -        | -                |
| в том числе:  |            |               |                                |                               |                        |                        |                        |          |                  |
| увеличение остатков по внутренним расчетам (Кт 030404510)   | 821        | -             | -                              | -                             | -                      | -                      | -                      | -        | -                |
| уменьшение остатков по внутренним расчетам (Дт 030404610)   | 822        | -             | -                              | -                             | -                      | -                      | -                      | -        | -                |
| Изменение остатков расчетов по внутренним привлеченным средствам  | 830        | x             | -                              | -                             | -                      | -                      | -                      | -        | -                |
| в том числе:  |            |               |                                |                               |                        |                        |                        |          |                  |
| увеличение расчетов по внутреннему привлечению остатков средств (Кт 030406000)  | 831        | -             | -                              | -                             | -                      | -                      | -                      | -        | -                |
| уменьшение расчетов по внутреннему привлечению остатков средств (Дт 030406000)  | 832        | -             | -                              | -                             | -                      | -                      | -                      | -        | -                |

**4. Сведения о возвратах остатков субсидий и расходов прошлых лет**

| Наименование показателя                                | Код строки | Код аналитики | Произведено возвратов |                        |                        |                        |          |                     |
|--|------------|---------------|-----------------------|------------------------|------------------------|------------------------|----------|---------------------|
|  |            |               | через лицевые счета   | через банковские счета | через кассу учреждения | некассовыми операциями | Итого    |                     |
| <b>Возвращено остатков субсидий прошлых лет, всего</b> | <b>910</b> | <b>x</b>      | <b>3 217 012,44</b>   | <b>-</b>               | <b>-</b>               | <b>-</b>               | <b>-</b> | <b>3 217 012,44</b> |
| Возвращено расходов прошлых лет, всего                 | 950        | -             | -                     | -                      | -                      | -                      | -        | -                   |

Руководитель  Л. А. Нагимова  
(подпись) (расшифровка подписи)

Главный бухгалтер  Н. Р. Сорочина  
(подпись) (расшифровка подписи)

Руководитель финансово-экономической службы  (подпись) (расшифровка подписи)

Централизованная бухгалтерия \_\_\_\_\_  
(наименование, ОГРН, ИНН, КПП, наименование)

Руководитель (Уполномоченное лицо) \_\_\_\_\_  
(подпись) (расшифровка подписи)

Исполнитель \_\_\_\_\_  
(подпись) (расшифровка подписи) (телефон, e-mail)

