




«Рассмотрено»
Руководитель МО
учителей корр. классов
 Г.С.Шайхутдинова
Протокол № 1
от «28» августа 2025 г.

«Согласовано»
Заместитель директора по УР
 М.О. Зубарева
«29» августа 2025 г.

«Утверждено»
Директор ГБОУ «Казанская
школа-интернат № 4 для
детей с ОВЗ»
 Ф.Х. Шакурова
Приказ № 78-ОД
от «29» августа 2025 г.



РАБОЧАЯ ПРОГРАММА

учебного предмета «Природоведение»
основного общего образования (5-6 класс)

вариант 6.3

обучающихся с нарушениями опорно-двигательного аппарата
ГБОУ «Казанская школа-интернат № 4»

ПОЯСНИТЕЛЬНАЯ ЗАПИСКА

Рабочая программа по учебному предмету «Природоведение» составлена на основе Федеральной адаптированной основной общеобразовательной программы обучающихся с интеллектуальными нарушениями, далее ФАООП УО (вариант 1), утвержденной приказом Министерства просвещения России от 24.11.2022г. № 1026 (<https://clck.ru/33NMkR>).

ФАООП УО (вариант 1) адресована обучающимся с интеллектуальными нарушениями с учетом реализации их особых образовательных потребностей, а также индивидуальных особенностей и возможностей.

Учебный предмет «Природоведение» относится к предметной области «Естествознание» и является обязательной частью учебного плана.

Общая характеристика учебного предмета

Курс « Природоведение » решает задачу подготовки учеников к усвоению биологического и географического материала, поэтому данной программой предусматривается введение в пассивный словарь понятий, слов, терминов (например, таких, как корень, стебель, лист, млекопитающие, внутренние органы, Содержание материала дано лаконично, без излишней детализации; это создает учителю возможности для творчества, не ограничивает его жесткими программными рамками, позволяет учитывать специфику природы своего края.

Первые природоведческие знания, учащиеся с ОВЗ получают в дошкольном возрасте и в начальных классах. При знакомстве с окружающим миром у учеников специальной школы формируются первоначальные знания о природе: они изучают сезонные изменения в природе, знакомятся с временами года, их признаками, наблюдают за явлениями природы, сезонными изменениями в жизни растений и животных, получают элементарные сведения об охране здоровья.

Курс « Природоведение » не только обобщает знания о природе,

осуществляет переход от первоначальных представлений, полученных в 1—4 классах, к систематическим знаниям по географии и естествознанию, но и одновременно служит основой для них.

Учитель может использовать на уроке глобус и физическую карту мира (не раскрывая принципов ее построения) для демонстрации формы поверхности Земли и расположения суши и воды на ней, опираясь на основные условные цвета суши и воды — зеленый, коричневый, синий.

Цель обучения - расширить кругозор и подготовить обучающихся к усвоению систематических биологических и географических знаний.

Задачи обучения:

- формирование элементарных научных знаний о живой и неживой природе;
- демонстрация тесной взаимосвязи между неживой и живой природой;
- формирование специальных и общеучебных умений и навыков;
- воспитание бережного отношения к природе, ее ресурсам, знакомство с основными направлениями природоохранительной работы;
- воспитание социально значимых качеств личности.
- умение обсуждать изученное, рассказать о предмете изучения;
- формирование у обучающихся знаний об основных элементах неживой природы (воде, воздухе, полезных ископаемых, почве) и живой природы (о строении и жизни растений и животных, а также об организме человека и его здоровье);
- формирование правильного понимания таких природных явлений, как дождь, снег, ветер, туман, осень, зима, весна, лето в жизни растений и животных;
- формирование умения наблюдать, видеть и слышать, сравнивать и обобщать, устанавливать несложные причинно-следственные связи и закономерности;
- формирование и отработка практических навыков и умений.

Место учебного предмета

В соответствии с учебным планом рабочая программа по учебному предмету «Природоведение» в 5-6 классах рассчитана на 34 учебные недели и составляет 68 часов в год (2 часа в неделю),

СОДЕРЖАНИЕ ОБУЧЕНИЯ

5 класс

Программа по учебному предмету «Природоведение» в 5 классе состоит из трёх разделов: «Вселенная», «Наш дом – Земля», «Есть на Земле страна Россия».

При изучении раздела «Вселенная» обучающиеся знакомятся с Солнечной системой: звездами и планетами, историей исследования космоса и современными достижениями в этой области, узнают о значении Солнца для жизни на Земле и его влиянии на сезонные изменения в природе.

В разделе «Наш дом – Земля» обучающиеся знакомятся с оболочками Земли - атмосфера, литосфера и гидросфера. Изучают основные свойства воздуха, воды, полезных ископаемых и почвы, меры, принимаемые человеком для их охраны. Этот раздел программы предусматривает также знакомство с формами поверхности Земли и видами водоемов.

Раздел «Есть на Земле страна Россия» завершает изучение неживой природы в 5 классе и готовит обучающихся к усвоению курса географии. Обучающиеся знакомятся с наиболее значимыми географическими объектами, расположенными на территории нашей страны (например, Черное и Балтийское моря, Уральские и Кавказские горы, реки Волга, Енисей). Изучение этого материала имеет ознакомительный характер и не требует от обучающихся географической характеристики этих объектов и их нахождения на географической карте.

Основными организационными формами работы на уроке природоведения являются: фронтальная, групповая, коллективная, индивидуальная работа.

При проведении уроков природоведения предполагается использование следующих методов:

- объяснительно-иллюстративный метод, метод при котором учитель объясняет, а дети воспринимают, осознают и фиксируют в памяти (рассказ с включением в него элементов беседы или объяснения, сопровождающегося демонстрацией опытов);
- репродуктивный метод (воспроизведение и применение информации)
- метод проблемного изложения (постановка проблемы и показ пути ее решения)
- частично – поисковый метод (дети пытаются сами найти путь к решению проблемы);
- исследовательский метод (учитель направляет, дети самостоятельно исследуют при проведении лабораторных и практических работ, предусмотренных программой; исследовании свойств тел неживой природы при проведении опытов);
- проведение природоведческих экскурсий (вводных, текущих и обобщающих), направленных на усвоение изученного материала;
- проведение словарной работы, направленной на обогащение словаря, усвоение новых, ранее неизвестных слов; закрепление и уточнение значений слов; активизация словаря);
- работа с учебником (первичное, выборочное и объяснительное чтение, работа со словарем; ответы на вопросы и выполнение заданий, направленных на формирование умений анализировать прочитанное, устанавливать причинно-следственные связи, сравнивать, выделять главное);
- выполнение заданий в рабочих тетрадях или на карточках, используя слова для справок;
- заполнение схем, подпись рисунков, зарисовка изучаемых объектов;
- дидактические игры (классификация, разрезные картинки).

Содержание разделов

№ п/п	Название раздела	Количество часов	Контрольные работы
1.	Введение	2	

2.	Вселенная	6	1
3.	Наш дом-Земля:		
3.1	Воздух	8	1
3.2	Полезные ископаемые	14	1
3.3	Вода	16	1
3.4	Поверхность суши. Почва	6	1
4.	Есть на земле страна Россия	14	1
5.	Повторение по курсу «Неживая природа»	2	1
	Итого:	68	7

6 класс

Программа по учебному предмету «Природоведение» в 6 классе состоит из трёх разделов: «Растительный мир», «Животный мир», «Человек».

При изучении растительного и животного мира Земли углубляются и систематизируются знания, полученные в начальной школе. Приводятся простейшие классификации растений и животных. Учитель должен обратить внимание обучающихся на характерные признаки каждой группы растений и животных, показать взаимосвязь всех живых организмов нашей планеты и, как следствие этого, необходимость охраны растительного и животного мира. В содержании могут быть указаны представители флоры и фауны разных климатических поясов, но значительная часть времени должна быть отведена на изучение растений и животных нашей страны и своего края.

При знакомстве с домашними животными, комнатными и декоративными растениями следует обязательно опираться на личный опыт обучающихся, воспитывать экологическую культуру, бережное отношение к объектам природы, умение видеть её красоту.

Раздел «Человек» включает простейшие сведения об организме, его строении и функционировании. Основное внимание требуется уделять

пропаганде здорового образа жизни, предупреждению появления вредных привычек и формированию необходимых санитарно-гигиенических навыков.

Завершают курс обобщающие уроки, которые систематизируют знания о живой и неживой природе, полученные в процессе изучения учебного предмета «Природоведение».

Основными организационными формами работы на уроке природоведения являются: фронтальная, групповая, коллективная, индивидуальная работа.

При проведении уроков природоведения предполагается использование следующих методов:

- объяснительно-иллюстративный метод, метод при котором учитель объясняет, а дети воспринимают, осознают и фиксируют в памяти (рассказ с включением в него элементов беседы или объяснения, сопровождающегося демонстрацией, опытов);
- репродуктивный метод (воспроизведение и применение информации);
- метод проблемного изложения (постановка проблемы и показ пути ее решения);
- частично – поисковый метод (дети пытаются сами найти путь к решению проблемы);
- исследовательский метод (учитель направляет, дети самостоятельно исследуют при проведении лабораторных и практических работ, предусмотренных программой; исследовании свойств тел неживой природы при проведении опытов);
- проведение природоведческих экскурсий (вводных, текущих и обобщающих), направленных на усвоение изученного материала;
- проведение словарной работы, направленной на коррекцию лексико-семантической стороны речи (обогащение словаря, усвоение новых, ранее неизвестных слов; закрепление и уточнение значений слов; активизация словаря).

- выполнение заданий, требующих разнообразной деятельности обучающихся: сравни, опиши, объясни, запиши в тетради, зарисуй в тетради, найди на карте, рассмотри рисунок, рассмотри иллюстрации описываемого предмета; выполнение заданий в рабочих тетрадях или на карточках, используя слова для справок; заполнение схем, подпись рисунков, зарисовка изучаемых объектов;
- дидактические игры (классификация, разрезные картинки).

– Содержание разделов

–

№ п/ п	Название раздела	Количество часов	Контрольные работы
1.	Введение	1	1
2.	Растительный мир	17	1
3.	Животный мир	35	1
4	Человек	12	1
5.	Обобщение	3	1
	Итого:	68	5

ПЛАНИРУЕМЫЕ РЕЗУЛЬТАТЫ

Личностные:

- овладение социально- бытовыми навыками, используемыми в повседневной жизни, умения соблюдать правила личной гигиены, режима дня;
- развитие этических чувств, проявление доброжелательности, эмоционально-нравственной отзывчивости, необходимости охраны живой и неживой природы;

- воспитание уважительного отношения к чужому мнению;
- формирование навыков сотрудничества со взрослыми и сверстниками в разных социальных ситуациях; формирование умений соблюдать правила здорового питания, ухаживать за комнатными растениями и домашними животными;
- формирование знаний о здоровом образе жизни, стремления соблюдать и вести здоровый образ жизни;
- формирование бережного отношения к материальным ценностям, к предметам живой и неживой природы.

Предметные:

5класс

Минимальный уровень:

- узнавание и называние изученных объектов (формы поверхности, водоемы, небесные тела, основные достопримечательности нашей страны) на иллюстрациях, фотографиях;
- представления о назначении изученных объектов, их роли в окружающем мире;
- отнесение изученных объектов к определенным группам (нефть – горючее полезное ископаемое);
- называние сходных объектов, отнесенных к одной и той же изучаемой группе (полезные ископаемые);
- соблюдение правил гигиены и здорового образа жизни, понимание их значения в жизни человека;
- соблюдение элементарных правил безопасного поведения в природе и обществе (под контролем взрослого);
- выполнение несложных заданий под контролем учителя;
- адекватная оценка своей работы, проявление к ней ценностного отношения, понимание оценки педагога.

Достаточный уровень:

- узнавание и называние изученных объектов в натуральном виде в естественных условиях;
- знание способов получения необходимой информации об изучаемых объектах по заданию учителя;
- представления о взаимосвязях между изученными объектами, их месте в окружающем мире;
- отнесение изученных объектов к определенным группам с учетом различных оснований для классификации (золото – полезное ископаемое, металлы, цветные металлы, драгоценные (благородные) металлы);
- называние сходных по определенным признакам объектов из тех, которые были изучены на уроках, известны из других источников; объяснение своего решения;
- выделение существенных признаков групп объектов;
- знание и соблюдение правил безопасного поведения в природе и обществе, правил здорового образа жизни;
- участие в беседе; обсуждение изученного; проявление желания рассказать о предмете изучения, наблюдения, заинтересовавшем объекте;
- выполнение задания без текущего контроля учителя (при наличии предваряющего и итогового контроля), осмысленная оценка своей работы и работы одноклассников, проявление к ней ценностного отношения, понимание замечаний, адекватное восприятие похвалы;
- совершение действий по соблюдению санитарно-гигиенических норм в отношении изученных объектов и явлений;
- выполнение доступных возрасту природоохранительных действий;
- осуществление деятельности по уходу за комнатными и культурными растениями.

Оценка предметных результатов осуществляется по итогам индивидуального и фронтального опроса обучающихся, выполнения самостоятельных работ (по темам уроков), контрольных работ (входных, текущих, промежуточных, итоговых) и тестовых заданий. При оценке

предметных результатов учитывается уровень самостоятельности обучающегося и особенности его развития.

6класс

Минимальный уровень:

- узнавать и называть изученные объекты на иллюстрациях, фотографиях;
- иметь представления о назначении изученных объектов, их роли в окружающем мире;
- относить изученные объекты к определенным группам (осина-лиственное дерево леса);
- называть сходные объекты, относить к одной и той же изучаемой группе (рыбы, декоративные растения, лекарственные растения);
- называть заповедники, растения и животные, занесенные в Красную книгу России;
- соблюдать режим дня, правила личной гигиены и здорового образа жизни, понимать их значение в жизни человека;
- соблюдать элементарные правила безопасного поведения в природе и обществе (под контролем взрослого);
- выполнять несложные задания под контролем учителя;
- адекватно оценивать свою работу, проявлять к ней ценностное отношение, понимать оценку педагога.

Достаточный уровень:

- узнавать и называть изученные объекты в натуральном виде в естественных условиях;
- уметь находить необходимую информацию об изучаемых объектах по заданию педагога;
- устанавливать взаимосвязи между изученными объектами, их месте в окружающем мире;
- относить изученные объекты к определенным группам с учетом

различных оснований для классификации (клевер- травянистое дикорастущее растение, растение луга, кормовое растение, медоносное, растение, цветущее летом);

- называть сходные по определенным признакам объекты из тех, которые были изучены на уроках, известны из других источников, объяснять свое решение;

- выделять существенные признаки групп объектов;

- знать и соблюдать правила безопасного поведения в природе и обществе, правила здорового образа жизни;

- участвовать в беседе, обсуждение изученного, проявлять желание рассказать о предмете изучения, наблюдения, заинтересовавшем объекте;

- выполнять задания без текущего контроля учителя, осмысленная оценка своей работы:

- соблюдать правила санитарно-гигиенических норм в отношении изученных объектов и явлений;

- выполнять доступные возрасту природоохранные действия;

- осуществлять деятельность по уходу за комнатными и культурными растениями.

