

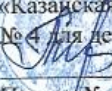



«Рассмотрено»
Руководитель МО
учителей музыки
 А.Ш.Ахметшина
Протокол № 1
от «28» августа 2024 г.

«Согласовано»
Заместитель директора по УР
 Ф.Х. Шакурова
«28» августа 2024 г.

«Утверждено»
И.О. директора ГБОУ
«Казанская школа-интернат
№ 4 для детей с ОВЗ»
 Л.А. Тегенева
Приказ № 45-02
от «28» августа 2024 г.



РАБОЧАЯ ПРОГРАММА

по учебному предмету «Музыка» для 2 «Б» класса

вариант обучения 6.3

учителя музыки

ГБОУ «Казанская школа-интернат № 4 для детей с ОВЗ»

Ахметшиной Аиды Шаукатовны

высшей квалификационной категории

2024-2025 учебный год

Пояснительная записка

Планирование составлено на основе:

- Федерального государственного образовательного стандарта образования обучающихся с умственной отсталостью (интеллектуальными нарушениями) (Приказ Министерства образования и науки РФ от 19 декабря 2014 г. № 1599);
- Адаптированной основной образовательной программы краевого государственного казенного общеобразовательного учреждения, реализующего адаптированные основные общеобразовательные программы «Школа-интернат № 11»
- Программой специальных (коррекционных) образовательных учреждений VIII вида: Подготовительный, 1-4 классы./ Программой специальных (коррекционных) образовательных учреждений VIII вида: 5 – 9 классы. Под ред. В.В.Воронковой. Москва: Гуманитарный издательский центр «Владос»

Количество часов: всего - 34 часа; в неделю - 1 час.

Целью музыкального воспитания является овладение детьми музыкальной культурой, развитие музыкальности учащихся. Под музыкальностью подразумеваются умения и навыки, необходимые для музыкальной деятельности. Это умение слушать музыку, слухоречевое координирование, точность интонирования, умение чувствовать характер музыки и адекватно реагировать на музыкальные переживания, воплощенные в ней, умение различать такие средства музыкальной выразительности, как ритм, темп, динамические оттенки, ладогармонические особенности, исполнительские навыки.

Исходя из целей музыкального воспитания, выделяется комплекс задач, стоящих перед преподавателем на уроках музыки и пения.

Задачи образовательные:

- формировать знания о музыке с помощью изучения произведений различных жанров, а также в процессе собственной музыкально-исполнительской деятельности;
- формировать музыкально-эстетический словарь;
- формировать ориентировку в средствах музыкальной выразительности;
- совершенствовать певческие навыки;
- развивать чувство ритма, речевую активность, звуковысотный слух, музыкальную память и способность реагировать на музыку, музыкально-исполнительские навыки.

Задачи воспитывающие:

- помочь самовыражению умственно отсталых школьников через занятия музыкальной деятельностью;
- способствовать преодолению неадекватных форм поведения, снятию эмоционального напряжения;
- содействовать приобретению навыков искреннего, глубокого и свободного общения с окружающими, развивать эмоциональную отзывчивость;
- активизировать творческие способности.

Задачи коррекционно-развивающие:

- корригировать отклонения в интеллектуальном развитии;
- корригировать нарушения звукопроизносительной стороны речи.

Содержание программного материала уроков состоит из музыкальных сочинений для слушания и исполнения вокальных упражнений. Основу содержания программы составляют произведения отечественной (русской) музыкальной культуры: музыка народная и композиторская; детская, классическая, современная.

В программу включены следующие разделы: пение, слушание музыки, элементы нотной грамоты. В зависимости от использования различных видов музыкальной и художественной деятельности, наличия темы, используются доминантные, комбинированные, тематические и комплексные типы уроков.

Основной задачей подготовительной части урока является уравнивание деструктивных нервно-психических процессов, преобладающих у детей в классе. Для этого подбираются наиболее адекватные виды музыкальной деятельности, обладающие либо активизирующим, либо успокаивающим эффектом. Тонизирующее воздействие оказывает на детей прослушивание бодрой, веселой музыки танцевального характера, выполнение танцевально-ритмической разминки, совместное пение любимой песни, несложная игра на простейших музыкальных инструментах. Успокаивающее, расслабляющее воздействие на детей оказывает совместное пение или слушание спокойной, любимой всеми музыки лирического содержания, близкой по характеру к колыбельной. Дополнительно применяются методы прямого коррекционного воздействия - убеждение и внушение.

Раздел «Пение» включает произведения для формирования вокально-хоровых навыков и умений, учащихся в зависимости от уровня певческого развития по годам обучения. Классика, фольклор, современная (зарубежная и отечественная) песня – основа формирования вокально-хорового репертуара классного хора.

В работе с солистами и при инсценировании песен внимание должно быть направлено на чистоту интонации, строя и ансамбля. Пение без сопровождения способствует выработке стройности и чистоты интонации, красоты звука, ансамбля. Пение без сопровождения способствует выработке стройности и чистоты интонации, красоты звука, ансамбля, воспитывает привычку к слуховому самоконтролю. Задача творческого раскрытия образа песни является главной и подчиняет себе вокально-технические приемы исполнения. В формировании устойчивого интереса к хоровому пению значительную роль играет «концертное» исполнение песни.

В разделе «Слушание музыки» важным является создание благоприятных условий для восприятия музыки: атмосфера концертного зала, доверительное общение со сверстниками и учителем. Опыт слушания учащимися высокохудожественной музыки, накопленной в начальной школе, является основой для дальнейшего изучения музыкального материала в старших классах.

Раздел «Элементы музыкальной грамоты» содержит элементарный минимум знаний о музыке и музыкальной деятельности.

В программе 2 класса два раздела: «Песни моего детства» и «Веселые нотки»; Отличительная особенность этой программы и всего учебно-методического комплекса – включение в контекст уроков музыки сведений из истории, литературы и изобразительного искусства

Панируемые предметные результаты по учебному предмету музыка для 2 класса

Достаточный уровень	Минимальный уровень
- уметь различать высокие и низкие, долгие и короткие звуки;	- различать музыкальные инструменты и их звучание (орган, арфа, флейта);
- знать музыкальные инструменты и их звучание (орган, арфа, флейта);	- различать музыкальные коллективы (ансамбль, оркестр).
- понимать характер и содержание музыкальных произведений;	- различать мелодию и сопровождение в песне и в инструментальном произведении;

<ul style="list-style-type: none"> - уметь различать музыкальные коллективы (ансамбль, оркестр). - исполнять без сопровождения простые, хорошо знакомые песни; - различать мелодию и сопровождение в песне и в инструментальном произведении; - исполнять выученные песни ритмично и выразительно, сохраняя строй и ансамбль 	<ul style="list-style-type: none"> - подпевать простые, хорошо знакомые песни;
--	---

Планируемые личностные результаты:

- Чувство гордости за свою Родину, российский народ и историю России;
- Осознание роли своей страны в мировом развитии, уважительное отношение к семейным ценностям, бережное отношение к окружающему миру.
- Целостное восприятие окружающего мира.
- Развитую мотивацию учебной деятельности и личностного смысла учения, заинтересованность в приобретении и расширении знаний и способов действий, творческий подход к выполнению заданий.
- Рефлексивную самооценку, умение анализировать свои действия и управлять ими.
- Навыки сотрудничества со взрослыми и сверстниками.
- Установку на здоровый образ жизни, наличие мотивации к творческому труду, к работе на результат.

Формирование базовых учебных действий обучающихся

<i>Группа БУД действий</i>	<i>Перечень учебных действия</i>
Личностные учебные действия	<ul style="list-style-type: none"> • положительное отношение к окружающей действительности, • готовность к организации взаимодействия с ней и эстетическому ее восприятию
Коммуникативные учебные действия	<ul style="list-style-type: none"> • использовать принятые ритуалы социального взаимодействия с одноклассниками и учителем • обращаться за помощью и принимать помощь слушать и понимать инструкцию к учебному заданию в разных видах деятельности и быту • сотрудничать со взрослыми и сверстниками в разных социальных ситуациях • доброжелательно относиться, сопереживать, конструктивно взаимодействовать с людьми

Регулятивные учебные действия	<ul style="list-style-type: none"> • входить и выходить из учебного помещения со звонком • ориентироваться в пространстве класса (зала, учебного помещения) • пользоваться учебной мебелью • адекватно использовать ритуалы школьного поведения (поднимать руку, вставать и выходить из-за парты и т. д.) • работать с учебными принадлежностями (инструментами, спортивным инвентарем) и организовывать рабочее место • принимать цели и произвольно включаться в деятельность, следовать предложенному плану и работать в общем темпе • активно участвовать в деятельности, контролировать и оценивать свои действия и действия одноклассников соотносить свои действия и их результаты с заданными образцами, принимать оценку деятельности, оценивать ее с учетом предложенных критериев, корректировать свою деятельность с учетом выявленных недочетов
Познавательные учебные действия	<ul style="list-style-type: none"> • выделять существенные, общие и отличительные свойства предметов • делать простейшие обобщения, сравнивать, классифицировать на наглядном материале • пользоваться знаками, символами, предметами-заместителями • наблюдать; работать с информацией (понимать изображение, текст, устное высказывание, элементарное схематическое изображение, таблицу, предъявленные на бумажных и электронных и других носителях).

Содержание программы по музыке во 2 классе

№п/п	Название раздела	Краткое содержание раздела
1	Пение	<p>Закрепление певческих навыков и умений на материале, пройденном в предыдущих классах, а также на новом материале.</p> <p>Исполнение песенного материала в диапазоне до1- до 2.</p> <p>Дальнейшая работа над чистотой интонирования и выравниванием звучания на всем диапазоне.</p> <p>Развитие умения правильно интонировать выученные песни в составе группы и индивидуально, четко выдерживать ритмический рисунок произведения без сопровождения учителя и инструмента (<i>а капелла</i>).</p> <p>Совместное согласованное пение. Одновременное начало и окончание исполнения.</p> <p>Развитие артикуляционного аппарата, умения правильно формировать гласные и отчетливо произносить согласные звуки, интонационно выделять гласные звуки в зависимости от смыслового отношения слова в тексте песни.</p>

2	Слушание музыки	<p>Развитие эмоциональной отзывчивости и реагирования на музыку различного характера.</p> <p>Развитие умения различать звуки по высоте (высокие — низкие) и длительности (долгие — короткие).</p> <p>Формирование представлений о плавном и отрывистом проведении мелодии в музыкальных произведениях.</p> <p>Формирование представлений о различных музыкальных коллективах: ансамбль, оркестр.</p> <p>Знакомство с музыкальными инструментами и их звучанием: орган, арфа, флейта.</p> <p>Игра на музыкальных инструментах.</p> <p>Закрепление навыков игры на ударно-шумовых инструментах, обучение игре на металлофоне.</p>
3	Элементы музыкальной грамоты	<p>Знакомство с понятиями: «нота», «нотный стан», «скрипичный ключ», высота и длительность ноты Формирование элементарных понятий о размере: 2/4.</p> <p>Работа над «звучащими жестами», ритмом</p> <ul style="list-style-type: none"> - звучание музыкальных инструментов: флейта, труба, скрипка, гитара, арфа; - значение элементарных дирижерских жестов; - значение слов: петь соло и хором;

