

**ОТЧЕТ
ОБ ИСПОЛНЕНИИ УЧРЕЖДЕНИЕМ ПЛАНА ЕГО ФИНАНСОВО-ХОЗЯЙСТВЕННОЙ ДЕЯТЕЛЬНОСТИ**

на 1 января 2026 г.

Учреждение МАОУ СОШ № 16
 Обособленное подразделение _____
 Учредитель _____
 Наименование органа, осуществляющего полномочия учредителя _____
 Вид финансового обеспечения (деятельности) Субсидии на выполнение государственного (муниципального) задания
 Периодичность: квартальная, годовая
 Единица измерения: руб

	КОДЫ
Форма по ОКУД	0503737
Дата по ОКПО	01.01.2026
	56344409
по ОКТМО по ОКПО	92608000
Глава по БК	943
по ОКЕИ	383

1. Доходы учреждения

Наименование показателя	Код строки	Код аналитики	Утверждено плановых назначений	Исполнено плановых назначений					Сумма отклонения
				через лицевые счета	через банковские счета	через кассу учреждения	некассовыми операциями	итого	
1	2	3	4	5	6	7	8	9	10
Доходы - всего	010		165 885 584,04	160 554 967,24	-	-	-	160 554 967,24	5 330 616,80
Доходы от собственности	030	120	x	x	x	x	x	x	x
Доходы от оказания платных услуг (работ), компенсации затрат	040	130	165 885 584,04	160 554 967,24	-	-	-	160 554 967,24	5 330 616,80
Штрафы, пени, неустойки, возмещения ущерба	050	140	-	-	-	-	-	-	-
Безвозмездные денежные поступления	060	150	x	x	x	x	x	x	x
Выбытие нефинансовых активов	090	400	-	-	-	-	-	-	-
в том числе:									
уменьшение стоимости основных средств	092	410	-	-	-	-	-	-	-
уменьшение стоимости нематериальных активов	093	420	-	-	-	-	-	-	-
уменьшение стоимости произведенных активов	094	430	-	-	-	-	-	-	-
уменьшение стоимости материальных запасов	095	440	-	-	-	-	-	-	-
уменьшение стоимости биологических активов	096	460	-	-	-	-	-	-	-
Прочие доходы	100	180	x	x	x	x	x	x	x

2. Расходы учреждения

Наименование показателя	Код строки	Код аналитики	КОСГУ	Утверждено плановых назначений	Исполнено плановых назначений					Сумма отклонения
					через лицевые счета	через банковские счета	через кассу учреждения	некассовыми операциями	итого	
1	2	3	3_1	4	5	6	7	8	9	10
Расходы - всего	200	x	x	177 928 211,48	161 432 660,88	-	-	-	161 432 660,88	16 495 550,60
в том числе:	210									
Расходы на выплаты персоналу в целях обеспечения выполнения функций государственными (муниципальными) органами, казенными учреждениями, органами управления государственными внебюджетными фондами		100	x	133 753 127,80	133 198 973,56	-	-	-	133 198 973,56	554 154,24
Расходы на выплаты персоналу казенных учреждений		110	x	133 753 127,80	133 198 973,56	-	-	-	133 198 973,56	554 154,24
Фонд оплаты труда учреждений		111	211	102 552 636,01	102 133 416,24	-	-	-	102 133 416,24	419 219,77
Фонд оплаты труда учреждений		111	266	225 021,69	225 021,69	-	-	-	225 021,69	-
Иные выплаты персоналу учреждений, за исключением фонда оплаты труда		112	212	1 000,00	1 000,00	-	-	-	1 000,00	-

Иные выплаты персоналу учреждений, за исключением фонда оплаты труда		112	226	2 200,00	2 200,00	-	-	-	2 200,00	-
Взносы по обязательному социальному страхованию на выплаты по оплате труда работников и иные выплаты работникам учреждений		119	213	30 972 270,10	30 837 335,63	-	-	-	30 837 335,63	134 934,47
Закупка товаров, работ и услуг для обеспечения государственных (муниципальных) нужд		200	x	35 132 226,09	20 275 112,47	-	-	-	20 275 112,47	14 857 113,62
Иные закупки товаров, работ и услуг для обеспечения государственных (муниципальных) нужд		240	x	35 132 226,09	20 275 112,47	-	-	-	20 275 112,47	14 857 113,62
Прочая закупка товаров, работ и услуг		244	221	23 164,03	15 283,29	-	-	-	15 283,29	7 880,74
Прочая закупка товаров, работ и услуг		244	223	470 602,40	470 602,40	-	-	-	470 602,40	-
Прочая закупка товаров, работ и услуг		244	225	228 699,25	228 461,54	-	-	-	228 461,54	237,71
Прочая закупка товаров, работ и услуг		244	226	21 023 495,87	9 972 155,16	-	-	-	9 972 155,16	11 051 340,71
Прочая закупка товаров, работ и услуг		244	346	159 377,79	129 818,62	-	-	-	129 818,62	29 559,17
Прочая закупка товаров, работ и услуг		244	310	4 611 019,00	4 451 565,85	-	-	-	4 451 565,85	159 453,15
Прочая закупка товаров, работ и услуг		244	341	31 379,15	28 094,00	-	-	-	28 094,00	3 285,15
Закупка энергетических ресурсов		247	223	8 584 488,60	4 979 131,61	-	-	-	4 979 131,61	3 605 356,99
Социальное обеспечение и иные выплаты населению		300	x	1 880 007,19	1 461 376,00	-	-	-	1 461 376,00	418 631,19
Социальные выплаты гражданам, кроме публичных нормативных социальных выплат		320	x	1 880 007,19	1 461 376,00	-	-	-	1 461 376,00	418 631,19
Приобретение товаров, работ и услуг в пользу граждан в целях их социального обеспечения		323	263	1 880 007,19	1 461 376,00	-	-	-	1 461 376,00	418 631,19
Иные бюджетные ассигнования		800	x	7 162 850,40	6 497 198,85	-	-	-	6 497 198,85	665 651,55
Уплата налогов, сборов и иных платежей		850	x	7 162 850,40	6 497 198,85	-	-	-	6 497 198,85	665 651,55
Уплата налога на имущество организаций и земельного налога		851	291	5 102 980,00	4 437 328,45	-	-	-	4 437 328,45	665 651,55
Уплата иных платежей		853	241	2 059 870,40	2 059 870,40	-	-	-	2 059 870,40	-
Результат исполнения (дефицит/профицит)	450	x	x	-12 042 627,44	-877 693,64	-	-	-	-877 693,64	x

3. Источники финансирования дефицита средств учреждения

Наименование показателя	Код строки	Код аналитики	Утверждено плановых назначений	Исполнено плановых назначений					Сумма отклонения
				через лицевые счета	через банковские счета	через кассу учреждения	некассовыми операциями	итого	
1	2	3	4	5	6	7	8	9	10
Источники финансирования дефицита средств всего (стр. 520 + стр. 590+ стр. 620 + стр. 700 + стр. 730 + стр. 820 + стр. 830)	500	x	12 042 627,44	877 693,64	-	-	-	877 693,64	11 164 933,80
в том числе:									
Внутренние источники	520	x	-	-	-	-	-	-	-
из них:									
Движение денежных средств	590	x	-	-	-	-	-	-	-
поступление денежных средств прочие	591	510	-	-	-	-	-	-	-
выбытие денежных средств	592	610	-	-	-	-	-	-	-
Внешние источники	620	x	x	x	x	x	x	x	x
Изменение остатков средств	700	x	12 042 627,44	587 318,29	-	-	x	587 318,29	11 455 309,15
увеличение остатков средств, всего	710	510	x	-160 845 342,59	-	-	x	-160 845 342,59	x
уменьшение остатков средств, всего	720	610	x	161 432 660,88	-	-	x	161 432 660,88	x

Изменение остатков по внутренним оборотам средств учреждения	730	x	x	-	-	-	x	-	x
в том числе:									
увеличение остатков средств учреждения	731	510	x	-	-	-	x	-	x
уменьшение остатков средств учреждения	732	610	x	-	-	-	x	-	x
Изменение остатков по внутренним расчетам	820	x	-	-	-	-	-	-	-
в том числе:									
увеличение остатков по внутренним расчетам (Кт 030404510)	821		-	-	-	-	-	-	-
уменьшение остатков по внутренним расчетам (Дт 030404610)	822		-	-	-	-	-	-	-
Изменение остатков расчетов по внутренним привлечением средств	830	x	-	290 375,35	-	-	-	290 375,35	-290 375,35
в том числе:									
увеличение расчетов по внутреннему привлечению остатков средств (Кт 030406000)	831		-	290 375,35	-	-	-	290 375,35	-290 375,35
уменьшение расчетов по внутреннему привлечению остатков средств (Дт 030406000)	832		-	-	-	-	-	-	-

4. Сведения о возвратах остатков субсидий и расходов прошлых лет

Наименование показателя	Код строки	Код аналитики	Произведено возвратов				Итого
			через лицевые счета	через банковские счета	через кассу учреждения	некассовыми операциям	
1	2	3	4	5	6	7	8
Возвращено остатков субсидий прошлых лет, всего	910	x	-	-	-	-	-
Возвращено расходов прошлых лет, всего	950		-	-	-	-	-

Руководитель

(подпись)

Тарушова Н.В.
(расшифровка подписи)

Главный бухгалтер

(подпись)

Лютимова А.Т.
(расшифровка подписи)

Исполнитель

(должность)

Зорева О.В.
(подпись)

(расшифровка подписи)

8855332522
(телефон, e-mail)

" ___ " _____ 20 ___ г.

**ОТЧЕТ
ОБ ИСПОЛНЕНИИ УЧРЕЖДЕНИЕМ ПЛАНА ЕГО ФИНАНСОВО-ХОЗЯЙСТВЕННОЙ ДЕЯТЕЛЬНОСТИ**

на 1 января 2026 г.

Учреждение
Обособленное подразделение
Учредитель
Наименование органа, осуществляющего полномочия учредителя
Вид финансового обеспечения (деятельности)
Периодичность: квартальная, годовая
Единица измерения: руб

МАОУ СОШ № 16

Собственные доходы учреждения

	КОДЫ
Форма по ОКУД	0503737
Дата	01.01.2026
по ОКПО	56344409
по ОКТМО	92608000
по ОКПО	
Глава по БК	943
по ОКЕИ	383

1. Доходы учреждения

Наименование показателя	Код строки	Код аналитики	Утверждено плановых назначений	Исполнено плановых назначений					Сумма отклонения
				через лицевые счета	через банковские счета	через кассу учреждения	некассовыми операциями	итого	
1	2	3	4	5	6	7	8	9	10
Доходы - всего	010		7 788 279,57	7 781 638,18	-	-	-	7 781 638,18	6 641,39
Доходы от собственности	030	120	-	-	-	-	-	-	-
Доходы от оказания платных услуг (работ), компенсации затрат	040	130	7 789 423,57	7 782 782,18	-	-	-	7 782 782,18	6 641,39
Штрафы, пени, неустойки, возмещения ущерба	050	140	-	-	-	-	-	-	-
Безвозмездные денежные поступления	060	150	-	-	-	-	-	-	-
Выбытие нефинансовых активов	090	400	-	-	-	-	-	-	-
в том числе:									
уменьшение стоимости основных средств	092	410	-	-	-	-	-	-	-
уменьшение стоимости нематериальных активов	093	420	-	-	-	-	-	-	-
уменьшение стоимости произведенных активов	094	430	-	-	-	-	-	-	-
уменьшение стоимости материальных запасов	095	440	-	-	-	-	-	-	-
уменьшение стоимости биологических активов	096	460	-	-	-	-	-	-	-
Прочие доходы	100	180	-1 144,00	-1 144,00	-	-	-	-1 144,00	-

2. Расходы учреждения

Наименование показателя	Код строки	Код аналитики	КОСГУ	Утверждено плановых назначений	Исполнено плановых назначений					Сумма отклонения
					через лицевые счета	через банковские счета	через кассу учреждения	некассовыми операциями	итого	
1	2	3	3_1	4	5	6	7	8	9	10
Расходы - всего	200	x	x	9 607 642,67	7 294 692,47	-	-	-	7 294 692,47	2 312 950,20
в том числе:	210									
Расходы на выплаты персоналу в целях обеспечения выполнения функций государственными (муниципальными) органами, казенными учреждениями, органами управления государственными внебюджетными фондами		100	x	2 758 112,44	2 625 926,93	-	-	-	2 625 926,93	132 185,51
Расходы на выплаты персоналу казенных учреждений		110	x	2 758 112,44	2 625 926,93	-	-	-	2 625 926,93	132 185,51
Фонд оплаты труда учреждений		111	211	2 115 452,31	2 016 370,01	-	-	-	2 016 370,01	99 082,30
Иные выплаты персоналу учреждений, за исключением фонда оплаты труда		112	212	5 000,00	-	-	-	-	-	5 000,00
Взносы по обязательному социальному страхованию на выплаты по оплате труда работников и иные выплаты работникам учреждений		119	213	637 660,13	609 556,92	-	-	-	609 556,92	28 103,21

Закупка товаров, работ и услуг для обеспечения государственных (муниципальных) нужд		200	x	6 793 530,23	4 668 265,54	-	-	-	4 668 265,54	2 125 264,69
Иные закупки товаров, работ и услуг для обеспечения государственных (муниципальных) нужд		240	x	6 793 530,23	4 668 265,54	-	-	-	4 668 265,54	2 125 264,69
Прочая закупка товаров, работ и услуг		244	226	5 955 566,94	4 596 808,79	-	-	-	4 596 808,79	1 358 758,15
Прочая закупка товаров, работ и услуг		244	225	66 045,44	-	-	-	-	-	66 045,44
Прочая закупка товаров, работ и услуг		244	346	669 996,25	71 456,75	-	-	-	71 456,75	598 539,50
Закупка энергетических ресурсов		247	223	101 921,60	-	-	-	-	-	101 921,60
Иные бюджетные ассигнования		800	x	56 000,00	500,00	-	-	-	500,00	55 500,00
Уплата налогов, сборов и иных платежей		850	x	56 000,00	500,00	-	-	-	500,00	55 500,00
Уплата иных платежей		853	292	1 000,00	500,00	-	-	-	500,00	500,00
Уплата иных платежей		853	295	55 000,00	-	-	-	-	-	55 000,00
Результат исполнения (дефицит/профицит)	450	x	x	-1 819 363,10	486 945,71	-	-	-	486 945,71	x




3. Источники финансирования дефицита средств учреждения

Наименование показателя	Код строки	Код аналитики	Утверждено плановых назначений	Исполнено плановых назначений					Сумма отклонения
				через лицевые счета	через банковские счета	через кассу учреждения	некассовыми операциями	итого	
1	2	3	4	5	6	7	8	9	10
Источники финансирования дефицита средств всего (стр. 520 + стр. 590+ стр. 620 + стр. 700 + стр. 730 + стр. 820 + стр. 830)	500	x	1 819 363,10	-486 945,71	-	-	-	-486 945,71	2 306 308,81
в том числе:									
Внутренние источники	520	x	-	-	-	-	-	-	-
из них:									
Движение денежных средств	590		-	-	-	-	-	-	-
поступление денежных средств прочие	591	510	-	-	-	-	-	-	-
выбытие денежных средств	592	610	-	-	-	-	-	-	-
Внешние источники	620	x	-	-	-	-	-	-	-
из них:									
Изменение остатков средств	700	x	1 819 363,10	-146 915,10	-	-	x	-146 915,10	1 966 278,20
увеличение остатков средств, всего	710	510	x	-7 783 894,18	-	-	x	-7 783 894,18	x
уменьшение остатков средств, всего	720	610	x	7 636 979,08	-	-	x	7 636 979,08	x
Изменение остатков по внутренним оборотам средств учреждения	730	x	x	-	-	-	x	-	x
в том числе:									
увеличение остатков средств учреждения	731	510	x	-	-	-	x	-	x
уменьшение остатков средств учреждения	732	610	x	-	-	-	x	-	x
Изменение остатков по внутренним расчетам	820	x	-	-	-	-	-	-	-
в том числе:									
увеличение остатков по внутренним расчетам (Кт 030404510)	821		-	-	-	-	-	-	-
уменьшение остатков по внутренним расчетам (Дт 030404610)	822		-	-	-	-	-	-	-
Изменение остатков расчетов по внутренним привлечением средств	830	x	-	-340 030,61	-	-	-	-340 030,61	340 030,61

в том числе:									
увеличение расчетов по внутреннему привлечению остатков средств (Кт 030406000)	831		-	-	-	-	-	-	-
уменьшение расчетов по внутреннему привлечению остатков средств (Дт 030406000)	832		-	-340 030,61	-	-	-	-340 030,61	340 030,61

4. Сведения о возвратах остатков субсидий и расходов прошлых лет

Наименование показателя	Код строки	Код аналитики	Произведено возвратов				Итого
			через лицевые счета	через банковские счета	через кассу учреждения	некассовыми операциям	
1	2	3	4	5	6	7	8
Возвращено остатков субсидий прошлых лет, всего	910	x	-	-	-	-	-
Возвращено расходов прошлых лет, всего	950		-	-	-	-	-

Руководитель		<u>Фархуллова Н.Б.</u>	
	(подпись)	(расшифровка подписи)	
Главный бухгалтер		<u>Муртазина А.Т.</u>	
	(подпись)	(расшифровка подписи)	
Исполнитель	<u>бухгалтер</u>		<u>88553425821</u>
	(должность)	(подпись)	(расшифровка подписи) (телефон, e-mail)

"__" _____ 20__ г.

Закупка товаров, работ и услуг для обеспечения государственных (муниципальных) нужд	200	х	470 550,00	398 009,56	-	-	-	398 009,56	72 540,44
Иные закупки товаров, работ и услуг для обеспечения государственных (муниципальных) нужд	240	х	470 550,00	398 009,56	-	-	-	398 009,56	72 540,44
Прочая закупка товаров, работ и услуг	244	225	15 675,00	-	-	-	-	-	15 675,00
Прочая закупка товаров, работ и услуг	244	349	454 875,00	398 009,56	-	-	-	398 009,56	56 865,44
Результат исполнения (дефицит/профицит)	450	х	-	2 427,09	-	-	-	2 427,09	х

3. Источники финансирования дефицита средств учреждения

Наименование показателя	Код строки	Код аналитики	Утверждено плановых назначений	Исполнено плановых назначений					Сумма отклонения
				через лицевые счета	через банковские счета	через кассу учреждения	некассовыми операциями	итого	
1	2	3	4	5	6	7	8	9	10
Источники финансирования дефицита средств всего (стр. 520 + стр. 590+ стр. 620 + стр. 700 + стр. 730 + стр. 820 + стр. 830)	500	х	-	-2 427,09	-	-	-	-2 427,09	2 427,09
в том числе:									
Внутренние источники	520	х	-	-	-	-	-	-	-
из них:									
Движение денежных средств	590	х	-	14 455,44	-	-	-	14 455,44	-14 455,44
поступление денежных средств прочие	591	510	-	100 000,00	-	-	-	100 000,00	-100 000,00
выбытие денежных средств	592	610	-	-85 544,56	-	-	-	-85 544,56	85 544,56
Внешние источники	620	х	х	х	х	х	х	х	х
Изменение остатков средств	700	х	-	-66 537,79	-	-	х	-66 537,79	66 537,79
увеличение остатков средств, всего	710	510	х	-1 870 676,74	-	-	х	-1 870 676,74	х
уменьшение остатков средств, всего	720	610	х	1 804 138,95	-	-	х	1 804 138,95	х
Изменение остатков по внутренним оборотам средств учреждения	730	х	х	-	-	-	х	-	х
в том числе:									
увеличение остатков средств учреждения	731	510	х	-	-	-	х	-	х
уменьшение остатков средств учреждения	732	610	х	-	-	-	х	-	х
Изменение остатков по внутренним расчетам	820	х	-	-	-	-	-	-	-
в том числе:									
увеличение остатков по внутренним расчетам (Кт 030404510)	821		-	-	-	-	-	-	-
уменьшение остатков по внутренним расчетам (Дт 030404610)	822		-	-	-	-	-	-	-
Изменение остатков расчетов по внутренним привлечением средств	830	х	-	49 655,26	-	-	-	49 655,26	-49 655,26
в том числе:									
увеличение расчетов по внутреннему привлечению остатков средств (Кт 030406000)	831		-	49 655,26	-	-	-	49 655,26	-49 655,26
уменьшение расчетов по внутреннему привлечению остатков средств (Дт 030406000)	832		-	-	-	-	-	-	-

4. Сведения о возвратах остатков субсидий и расходов прошлых лет

Наименование показателя	Код строки	Код аналитики	Произведено возвратов				Итого
			через лицевые счета	через банковские счета	через кассу учреждения	некассовыми операциям	
1	2	3	4	5	6	7	8
Возвращено остатков субсидий прошлых лет, всего	910	X	85 544,56	-	-	-	85 544,56
Возвращено расходов прошлых лет, всего	950		100 000,00	-	-	-	100 000,00

Руководитель

(подпись)

Тараршова Н.В.

(расшифровка подписи)

Главный бухгалтер

(подпись)

Лютинкина А.Т.

(расшифровка подписи)

Исполнитель

(должность)

[Подпись]

(подпись)

Зорва О.В.

(расшифровка подписи)

88553328221

(телефон, e-mail)

"__" _____ 20__ г.

ЭП: Павловская Ирина Александровна, НАЧАЛЬНИК, УПРАВЛЕНИЕ ОБРАЗОВАНИЯ АЛЬМЕТЬЕВСКОГО МУНИЦИПАЛЬНОГО РАЙОНА РЕСПУБЛИКИ ТАТАРСТАН, , 164901426804, г.Альметьевск, Республика Татарстан (Татарстан), RU, relea2213@mail.ru, сертификат 2c fd 58 54 ad 6f a9 ab 51 62 09 3e 87 03 56 f3, дата 05.03.2026 10:20:38