

Год педагога и наставника -2023

Мероприятия от ГК «Просвещение»

Повышение статуса педагогической профессии – ключевой приоритет государства

- ➔ Указ Президента РФ по проведению в Российской Федерации «Года педагога и наставника» в 2023 году*
- ➔ Федеральный проект «Учитель будущего» Национального проекта «Образование»
- ➔ Формирование единого образовательного пространства в РФ:
 - единство содержания образования;
 - введение профессионального стандарта педагога;
 - единая система научно-методического сопровождения пед. кадров
- ➔ Формирование национальной системы профессионального роста педагогических работников
- ➔ Актуализация государственных задач по модернизации системы воспитательной работы

"Ближе всего к ученикам классные руководители. Они несут огромную ответственность. Она требует особой подготовки. <...> классный руководитель – воспитатель. Это федеральная функция", Путин В.В.

*<https://clck.ru/32AgaF>

**<https://clck.ru/32AgaF>



*"Школа играет огромную роль в развитии человека, всего общества, государства. Школьное образование во многом объединяет страну, делает нас единым народом", Путин В.В.***

Всероссийский онлайн-проект для тех,
кто считает преподавание призванием

«Учитель большой страны»

ДЛЯ ВСЕХ И КАЖДОГО

Время сказать «Спасибо» педагогу

Всероссийская акция

Расскажите о себе или поделитесь историей о педагоге из вашего детства. **Истории о тех и для тех**, кто сопровождает ребёнка в наиболее значимые моменты его жизни. Старт — 5 октября. Успейте сказать «Спасибо» своему педагогу или коллеге!



ДЛЯ ПЕДАГОГОВ И МЕТОДИСТОВ

Методический ПроАктив — единство знаний и решений

Блицтурнир и методическая мастерская

Приглашаем педагогов и методистов, которые готовы стать учителем и наставником не только для учеников, но и для коллег. Участвуйте в блицтурнире «Педэксперт» с 1 ноября и станьте частью «Школы методиста» и «Методической мастерской».



[Годучителя.рф](https://goduchitelya.rf)



ВСЕРОССИЙСКАЯ АКЦИЯ

Учитель большой страны

Время сказать «Спасибо» педагогу

Узнать о старте

Поделиться →

Открытие — 5 октября



[Годучителя.рф/vote](https://goduchitelya.rf/vote)



Кто может принять участие?



Педагоги

Номинируйте себя и/или коллег и станьте участником голосования



Школьники

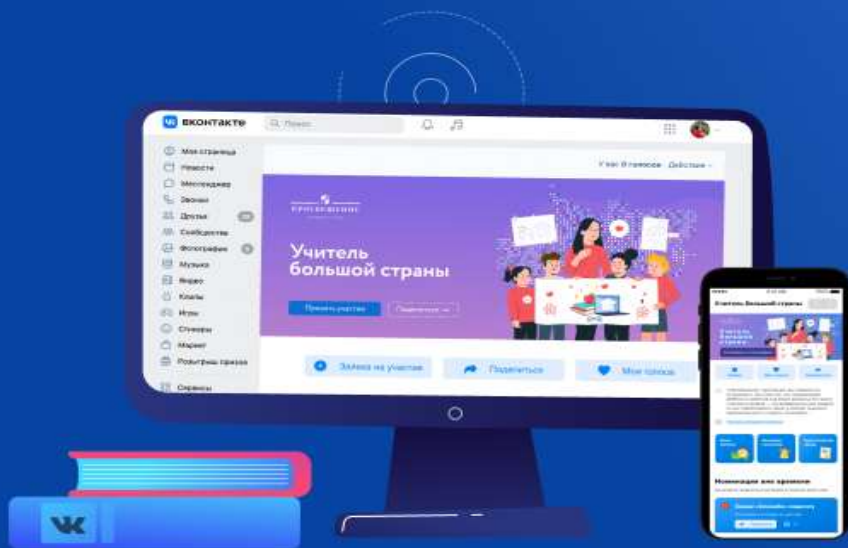
Расскажите о любимом учителе и проголосуйте за педагогов из своей школы/своего района/города



Родители

Поделитесь историей об учителе своего детства и/или проголосуйте за любимого педагога вашего ребёнка

Механика участия



1

Откройте мини-приложение **«Учитель большой страны»** в сервисах ВКонтakte[®]

2

Выберите номинацию, в которой хотите проголосовать

3

Проголосуйте за понравившегося участника или подайте свою заявку

[®]В настоящий момент мини-приложение доступно в Web и Android





Календарь номинаций

Номинации открываются последовательно в течение всего года

Номинации вне времени —

«Учитель большой страны» и «Самый активный пользователь uchitel.club».

Подать заявки на эти номинации вы можете в течение всего года!

Октябрь 2022

- «Учитель большой страны»
- «Самый активный пользователь uchitel.club»
- «Педагогическая династия»



Ноябрь 2022

- «Лучший педагог-наставник»
- «Самый вдохновляющий педагог-блогер»



Декабрь 2022

- «Самый „диджитал“ педагог»



- «Педагогическая династия»

Январь 2023

- «Лучший педагог-наставник»
- «Самый вдохновляющий педагог-блогер»



Февраль 2023

- «Самый заботливый управленец»



- «Самый „диджитал“ педагог»

Март 2023

- «Самый креативный педагог-организатор»
- «Педагог-новатор»



Апрель 2023

- «Наш замечательный классный»



- «Самый заботливый управленец»

Май 2023

- «Педагог-олимпиадник»



- «Самый креативный педагог-организатор»
- «Педагог-новатор»

Июнь 2023

- «Учитель большой страны»
- «Самый активный пользователь uchitel.club»
- «Наш замечательный классный»
- «Педагог-олимпиадник»





«Педагогическая династия»

Поделитесь историей – расскажите о ценностях, трудовой деятельности и традициях педагогов вашей семьи

Участвовать



«Самый „диджитал“ педагог»

Как сделать интересным цифровой урок? Поделитесь топ-3 методами обучения для создания мотивирующего урока

Скоро!



«Самый вдохновляющий педагог-блогер»

Расскажите про опыт ведения блога в социальных сетях – идея создания, тематика и форматы взаимодействия

Скоро!



«Учитель большой страны»

Имя Учителя – в сердце каждого! Вспомните любимого педагога и скажите ему «Спасибо»

Участвовать



«Лучший педагог-наставник»

Поделитесь опытом в качестве наставника или расскажите о том, кто помогал вам в вашей организации

Скоро!



«Педагог-олимпиадник»

Расскажите про опыт подготовки к олимпиадам разного уровня – поделитесь способами мотивации и кейсами с результатами

Скоро!



«Лучший педагог-организатор»

Расскажите о проведённых мероприятиях – формат, количество участников и результаты

Скоро!



«Самый активный пользователь uchitel.club»

Расскажите обо всех мероприятиях проекта uchitel.club, в которых вы приняли участие в 2022 году

Участвовать



«Наш замечательный классный»

Расскажите об успехах своего класса – активностях, спортивных достижениях и образовательных результатах

Скоро!



«Самый заботливый управленец»

Расскажите о своей школе как организации – о коллегах, учениках, методах работы и достижениях

Скоро!



«Педагог-новатор»

Расскажите о своих образовательных ноу-хау – уникальных методиках, приёмах и инструментах, созданных именно вами

Скоро!



Мини-приложение в сервисах ВКонтакте



Учитель большой страны

Участвовать в голосовании



[+ Заявка на участие](#) [Поделиться](#) [Мои голоса](#)

«Просвещение» приглашает вас поделиться историями о тех и для тех, кто сопровождает ребёнка в наиболее значимые моменты его жизни. Участие в проекте — это возможность для каждого из нас поблагодарить своих учителей, выразить признательность и сказать «Спасибо!».


[Полное описание конкурса](#) [Положение об акции](#)

[Подписка на новости](#) [Календарь номинаций](#) [Педагогический турнир](#)

Скажи «Спасибо» педагогу

Расскажите историю из детства

15 [Поделиться](#)



[Весь список](#)


Сказать «Спасибо»

Другие актуальные номинации

Педагогическая династия

5 октября - 31 декабря

240




[Все](#)

Участвовать в голосовании

Самый активный пользователь

Вне времени

185



[Все](#)

Участвовать в голосовании

Карточка учителя

Имя и фамилия

Email

Ваша история

Не более 200 символов

Учитель.... Первые ассоциации, конечно же, связаны со школой, уроками, изучением чего-нибудь нового для нас. А еще могут возникнуть такие воспоминания, которые хранятся в памяти каждого человека – первый в его жизни урок, первое знакомство с учителем и школой.

Номинация

Выберите номинацию ▼

Предмет

Выберите предмет ▼

The screenshot shows a VK mini-application titled "Скажи «спасибо» педагогу" (Say "thank you" to a teacher). The interface includes a search bar at the top, a navigation menu on the left, and a central content area. The content area features a profile picture of a woman, the name "Фёдорова Алёна", and a "Проголосовать" (Vote) button with 542 votes. Below this is a quote: "Учитель.... Первые ассоциации, конечно же, связаны со школой, уроками, изучением чего-нибудь нового для нас. А еще могут возникнуть такие воспоминания, которые хранятся в памяти каждого человека – первый в его жизни урок, первое знакомство с учителем и школой." The application also displays the user's location (г. Москва, Алгебра), experience (Стаж: 6 лет), and school (Школа: № 45). At the bottom, there is a text input field with the placeholder "Расскажи случай из жизни" (Tell a story from your life).

Педагогический проект, приуроченный
к «Году педагога и наставника – 2023»

Методический ПроАктив – единство знаний и решений

Делимся опытом, умножаем возможности

Узнать о старте

Рассказать коллегам →

Открытие регистрации – 24 октября



[Годучителя.рф/challenge](https://goduchitelya.rf/challenge)



Проект «Методический ПроАктив – единство знаний и решений»

Кто может участвовать в проекте?



Любой педагог, который чувствует в себе силы быть не только учителем для учеников, но и для учителей



Любой методист, который открыт новому опыту и активно распространяет знания о всех последних новациях в системе образования

Какие возможности открывает проект?



Проверить педагогические и методические компетенции



Получить именной сертификат для портфолио – каждому участнику!



Выиграть участие в «Школе методистов» ГК «Просвещение» в Москве



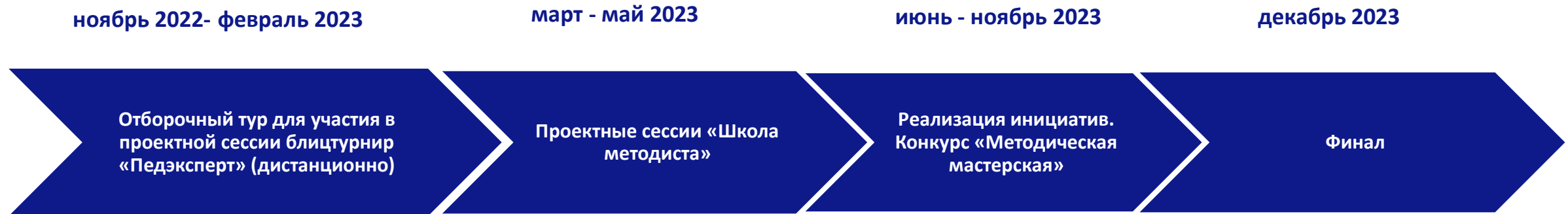
Стать флагманом в своём регионе и частью сообщества единомышленников



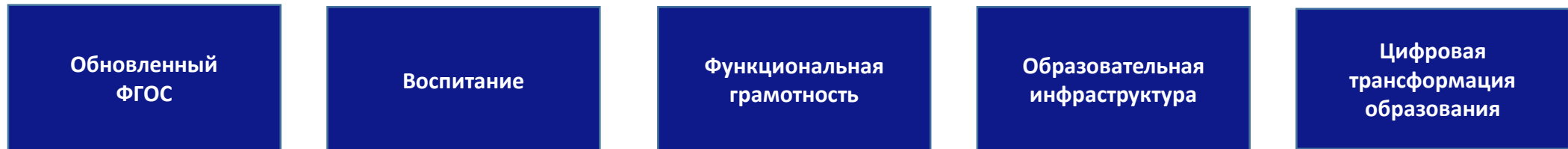
Попасть в методический актив ГК «Просвещение»

Проект «Методический ПроАктив – единство знаний и решений»

Этапы реализации



Тематические направления проекта

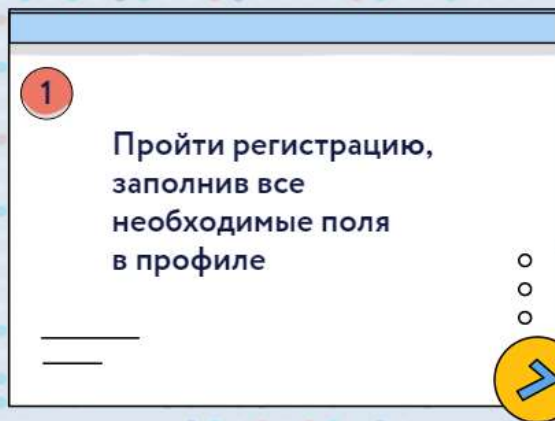


Как принять участие в отборочном туре?

(регистрация открывается с 24 октября)

1

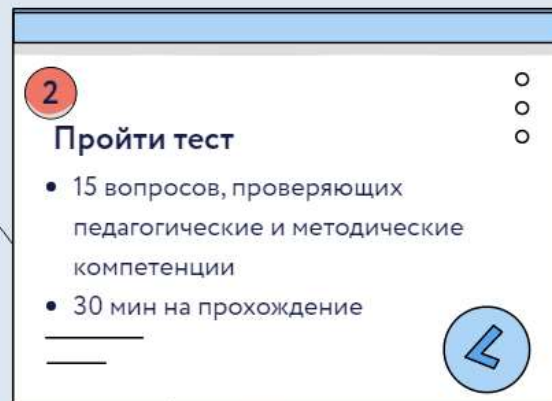
Пройти регистрацию, заполнив все необходимые поля в профиле



2

Пройти тест

- 15 вопросов, проверяющих педагогические и методические компетенции
- 30 мин на прохождение



3

Загрузить видеоанализ фрагмента урока

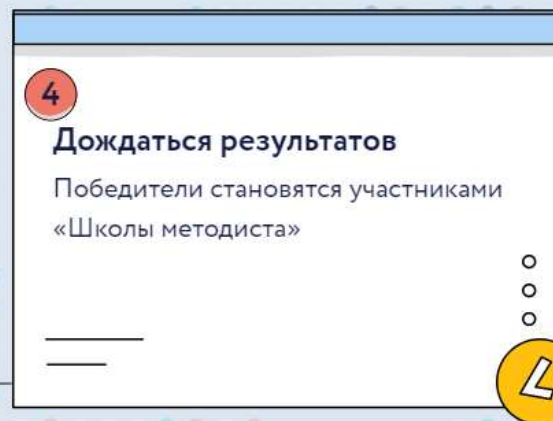
Доступно для тех, кто успешно справился с тестированием



4

Дождаться результатов

Победители становятся участниками «Школы методиста»



[Годучителя.рф/challenge](https://goduchitelya.rf/challenge)



Календарь проекта

1 этап. Отборочный тур	
01.11.2022 – 30.11.2022	 Прохождение 1 этапа blitzтурнира «Педэксперт»: тестирование
01.12.2022 – 15.12.2022	 Прохождение 2 этапа blitzтурнира «Педэксперт»: видеоанализ урока + цифровое портфолио
16.12.2022 – 14.02.2023	 Отбор участников проектных сессий по итогам видеоанализа урока и цифрового портфолио
15.02.2023	 Объявление результатов отбора претендентов для участия в проектных сессиях

Календарь проекта

2 этап. Школа методиста

1.03.2023 – 20.05.2023



Проведение 5 проектных сессий в рамках «Школы методиста»

3 этап. Методические мастерские

01.06.2023 – 14.06.2023



Подача заявок на участие в «Методических мастерских»

20.06.2023



Установочная встреча по работе «Методических мастерских»

21.06.2023 – 10.08.2023



Разработка сценариев «Методических мастерских»

01.09.2023 – 01.12.2023



Работа «Методических мастерских» в онлайн-формате.
Экспертная оценка и онлайн-голосование за лучшую мастерскую

15.12.2023



Награждение

The screenshot shows a user interface for a quiz competition. At the top, there is a navigation bar with the logo 'ПРОСВЕЩЕНИЕ' and the user's name 'Наталья'. Below the navigation bar, there are links for 'Результаты турнира', 'Скажи «Спасибо» педагогу', 'Мои достижения', and 'Мой профиль'. A progress indicator shows 'Профиль заполнен на 0%'. The main content area features a large blue graphic with an illustration of a woman reading a document with a magnifying glass and a lightbulb above her head. Below this graphic, the text reads 'Спасибо, что участвуете в блицтурнире!' and 'На этой странице доступны Ваши результаты.' There are two buttons: 'Мои ответы' and 'Скачать сертификат'. Below this is a section titled 'Мои достижения' with two items, each with a 'Редактировать' button and a 'Добавьте ссылку' field. At the bottom, there are two buttons: 'Скачать сертификат' and 'Скачать диплом'. To the right of the achievements, there is an illustration of a quiz show stage with three contestants at podiums with scores of 250, 600, and 300, and a host in a red suit.

ПРОСВЕЩЕНИЕ

год педагога: УЧИТЕЛЬ БОЛЬШОЙ СТРАНЫ БЛИЦТУРНИР Наталья

Результаты турнира Скажи «Спасибо» педагогу Мои достижения Мой профиль

Профиль заполнен на 0%

Спасибо, что участвуете в блицтурнире!

На этой странице доступны Ваши результаты.

[Мои ответы](#) [Скачать сертификат](#)

Мои достижения

- ✓ Ваш результат в педагогическом турнире - XX
- ✓ Вы загрузили видеоанализ

[Добавьте ссылку](#) [Редактировать](#)

- ✓ Вы загрузили портфолио

[Добавьте ссылку](#) [Редактировать](#)

[Скачать сертификат](#) [Скачать диплом](#)

- Проходите турнир
- Загружайте портфолио
- Следите за результатами
- Приглашайте коллег

Приглашайте коллег и получайте дополнительные баллы!



1

ПРОЙДИТЕ ТЕСТ И ПОЛУЧИТЕ
СЕРТИФИКАТ УЧАСТНИКА

Все документы хранятся в разделе [«Мои достижения»](#)

Скачать сертификат

2

ПОДЕЛИТЕСЬ ИНФОРМАЦИЕЙ
С КОЛЛЕГАМИ И ПОЛУЧИТЕ
БЛАГОДАРСТВЕННОЕ ПИСЬМО*

Скопируйте ссылку и отправьте ее любым
удобным способом

<https://safetylesson.prosv.ru/join/?code=81943662>



Пригласите коллег принять участие в турнире

Когда коллеги, которых Вы пригласили, примут приглашение, Вы увидите их здесь.

Пригласить коллег

Годучителя.рф

