

УТВЕРЖДАЮ  
 Председатель наблюдательного совета  
 И.М.Хафизов  
 (подпись) (инициалы, фамилия)  
 " 12 " 03 2020г.

## ОТЧЕТ

### о результатах деятельности муниципального автономного учреждения и об использовании закрепленного за ним муниципального имущества

на 1 января 2020г.

Наименование учреждения  
Муниципальное автономное общеобразовательное учреждение «Гимназия №37»

Форма по КФД

КОДЫ

Юридический адрес учреждения 420036, г.Казань, ул.  
Копылова, д.13

Дата	__ . __ . 2020г
по ОКПО	50606883
ИНН	1661003309
КПП	166101001

Периодичность: годовая

### Раздел 1. Общие сведения об учреждении

#### 1.1. Перечень видов деятельности, которые учреждение вправе осуществлять в соответствии с его учредительными документами

Наименование вида деятельности	Краткая характеристика	Правовое обоснование
1	2	3
1. Основные:	Начальное общее образование Основное общее образование Среднее общее образование	Лицензия на осуществление образовательной деятельности
2. Иные:	Дополнительное образование для детей и взрослых	

#### 1.2. Перечень услуг (работ), оказываемых потребителям за плату в случаях, предусмотренных нормативными правовыми (правовыми) актами

Наименование услуги (работы)	Потребитель (физическое или юридическое лицо)	Нормативный правовой (правовой) акт
1	2	3
Школа будущего первоклассника	Физическое лицо	Лицензия на осуществление образовательной деятельности.



### 1.3. Перечень разрешительных документов, на основании которых учреждение осуществляет деятельность

Наименование документа	Номер и дата выдачи	Срок действия
1	2	3
Свидетельство о внесении в ЕГРЮЛ	№006616436 от 16.10.2012г.	бессрочно
Свидетельство о государственной аккредитации	№0000373 от 18.11.2015г.	18.11.2027г.
Лицензия на осуществление образовательной деятельности	№0002287 от 07.05.2015г.	бессрочно

### 1.4. Сведения о сотрудниках учреждения

N п/п	Наименование показателя	Численность сотрудников		Уровень профессионального образования (квалификации) сотрудников*		Причины изменения количества штатных единиц
		на начало отчетного периода	на конец отчетного периода	на начало отчетного периода	на конец отчетного периода	
1	2	3	4	5	6	7
1.	Штатная численность	130,52	136,05	X	X	
2.	Фактическая численность	90	81	1-69 2-1 3-8 5-9 6-2 8-1	1-62 2-1 3-8 5-9 8-1	

\* Уровень профессионального образования (квалификации) сотрудников: высшее - 1, неполное высшее - 2, среднее профессиональное - 3, начальное профессиональное - 4, среднее (полное) общее - 5, основное общее - 6, не имеют основного общего - 7, ученая степень (кандидат наук - 8, доктор наук - 9).

### 1.5. Средняя заработная плата сотрудников учреждения

Наименование показателя	Размер средней заработной платы, руб.
1	2
За 2016 год	25765,22
За 2017 год	25765,22
За 2018 год	30205,61
За отчетный год	34 591,22

### 1.6. Состав наблюдательного совета

Должность фамилия, имя отчество	Решение о назначении	Срок полномочий
1	2	3
Агафетова Т.Ю.	Октябрь 2017г.	Октябрь 2020г.
Менькова Л.В.	Октябрь 2017г.	Октябрь 2020г.
Романова И.Е.	Октябрь 2017г.	Октябрь 2020г.
Хафизов И.М.	Октябрь 2017г.	Октябрь 2020г.
Хуснутдинова Р.Р.	Октябрь 2017г.	Октябрь 2020г.
Хайруллина С.Г.	Октябрь 2017г.	Октябрь 2020г.



## Раздел 2. Результат деятельности учреждения

### 2.1. Сведения об исполнении муниципального задания на оказание муниципальных услуг (выполнение работ) - *выполнено*

### 2.2. Сведения об осуществлении деятельности, связанной с выполнением работ или оказанием услуг, в соответствии с обязательствами перед страховщиком по обязательному социальному страхованию - *выполнено*

### 2.3. Сведения о балансовой (остаточной) стоимости нефинансовых активов, дебиторской и кредиторской задолженности

Наименование показателя	Значение показателя				Примечание
	на начало отчетного периода	на конец отчетного периода	динамика изменения (гр. 3 - гр. 2)	% изменения	
1	2	3	4	5	6
Балансовая (остаточная) стоимость нефинансовых активов учреждения, руб	79326302,57	79652969,89	326667,32	0,41	
Общая сумма выставленных требований в возмещение ущерба по недостаткам и хищениям материальных ценностей, денежных средств, а также от порчи материальных ценностей, руб	0	0			
Справочно: Суммы недостач, взысканные с виновных лиц, руб	0	0			
Суммы недостач, списанные за счет учреждения, руб	0	0			
Сумма дебиторской задолженности, руб	341970,79	79536,42			
в том числе: нереальная к взысканию дебиторская задолженность, руб	0	0			
Сумма кредиторской задолженности, руб	0	0			
в том числе: просроченная кредиторская задолженность, руб	0	0			
Итоговая сумма актива баланса, руб	109357512,92	108297944,34			

### 2.4. Изменение цен (тарифов) на платные услуги (работы), оказываемые потребителям в течение отчетного периода

Наименование услуги (работы)	Квартал						
	I	II		III		IV	
	цена (тариф)	цена (тариф)	% изменения (гр. 3:гр. 2 x 100)	цена (тариф)	% изменения (гр. 5:гр. 3 x 100)	цена (тариф)	% изменения (гр. 7:гр. 5 x 100)
1	2	3	4	5	6	7	8
Школа будущего первоклассника	1200	1200	-	-	-	1200	-



**2.5. Сведения о потребителях и доходах, полученных от оказания платных услуг (выполнения работ)**

Вид услуги (работы)	Общее количество потребителей, воспользовавшихся услугами (работами) учреждения (в том числе платными для потребителей)						Средняя стоимость услуг (работ) для потребителей, руб.						Суммы доходов, полученных от оказания платных и частично платных услуг (выполнения работ), руб.	
	бесплатно		частично платно		полностью платно		частично платных		полностью платных		2018г.	2019г.		
	2018г.	2019г.	2018г.	2019г.	2018г.	2019г.	2018г.	2019г.	2018г.	2019г.				
	2	3	4	5	6	7	8	9	10	11	12	13		
1.	0	0	0	0	144	148	0	0	0	1200	1200	1697872,41	2029126,95	



## 2.6. Сведения о жалобах потребителей

Наименование потребителя	Суть жалобы	Принятые меры
1	2	3
-	-	-

## 2.7. Сведения о показателях плана финансово-хозяйственной деятельности

Единица измерения: руб.

Наименование показателя	По плану	Фактически (кассовое исполнение)	Процент исполнения, %	Примечание
1	2	3	4	5
Остаток средств на начало года	X	568804,78	X	
Поступления, всего	51018363,23	50637873,15	99,2	
в том числе:				
Субсидии гос. задания	48 530 919,16	48034226,78		
Из них род. плата				
Иные цели	606 816,07	574519,42		
Доп. обр. услуги	1880628,00	2029126,95		
Выплаты, всего	51018363,23	50590539,49	99,2	
в том числе:				
Субсидии гос. задания	48 530 919,16	48066986,50		
Из них род. плата				
Иные цели	606816,07	583336,80		
Доп. обр. услуги	1880628,00	1940216,19		
Остаток средств на конец года	X	616138,44	X	
Справочно:				
Объем публичных обязательств, всего				
в том числе:				

## 2.8. Объем финансового обеспечения

Объем финансового обеспечения, задания учредителя			Объем финансового обеспечения в рамках программ, утвержденных в установленном порядке			Объем финансирования обеспечения деятельности, связанной с выполнением работ и оказанием услуг в соответствии с обязательствами перед страховщиком по обязательному социальному страхованию		
2017г.	2018г.	2019г.	2017г.	2018г.	2019г.	2017г.	2018г.	2019г.
1	2	3	4	5	6	7	8	9
41439610,3	46844729,8	48513071,67	765629,65	1034302,68	606616,07	-	-	-




## 2.9. Сведения о прибыли учреждения


Сумма прибыли до налогообложения			Сумма налога на прибыль			Сумма прибыли после налогообложения		
2017г.	2018 г.	2019 г.	2017г.	2018г.	2019 г.	2017г.	2018 г.	2019 г.
1	2	3	4	5	6	7	8	9
-	-		-	-		-	-	

### Раздел 3. Сведения об использовании имущества, закрепленного за учреждением


Наименование показателя	На начало отчетного периода	На конец отчетного периода
1	2	3
Общая балансовая (остаточная) стоимость недвижимого имущества, находящегося у учреждения на праве оперативного управления, руб	59604972,24	59604972,24
Общая балансовая (остаточная) стоимость недвижимого имущества, находящегося у учреждения на праве оперативного управления, и переданного в аренду, руб	-	-
Общая балансовая (остаточная) стоимость недвижимого имущества, находящегося у учреждения на праве оперативного управления, и переданного в безвозмездное пользование, руб	-	-
Общая балансовая (остаточная) стоимость движимого имущества, находящегося у учреждения на праве оперативного управления, руб	3000199,49	4392280,33
Общая балансовая (остаточная) стоимость движимого имущества, находящегося у учреждения на праве оперативного управления, и переданного в аренду, руб	-	-
Общая балансовая (остаточная) стоимость движимого имущества, находящегося у учреждения на праве оперативного управления, и переданного в безвозмездное пользование, руб	-	-
Общая балансовая (остаточная) стоимость особо ценного движимого имущества, находящегося у учреждения на праве оперативного управления	16721130,84	15655717,32
Общая площадь объектов недвижимого имущества, находящегося у учреждения на праве оперативного управления, м <sup>2</sup>	4252,5	4252,5
в том числе:	0	0
переданного в аренду, м <sup>2</sup>	0	0
переданного в безвозмездное пользование, м <sup>2</sup>	0	0
Количество объектов недвижимого имущества, находящегося у учреждения на праве оперативного управления, шт	1	1
Объем средств, полученных в отчетном году от распоряжения в установленном порядке имуществом, находящимся у учреждения на праве оперативного управления, руб	1780069,95	1055955,88

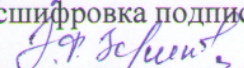
Руководитель

  
(подпись)

  
(расшифровка подписи)

Главный бухгалтер

  
(подпись)

  
(расшифровка подписи)

" 12 " 03 2020г.