




Муниципальное бюджетное общеобразовательное учреждение  
«Средняя общеобразовательная школа №8 г.Нурлат Республики Татарстан»

«Рассмотрено»  
Руководитель ШМО  
МБОУ «СОШ № 8»  
 / МАЗИТОВА Л.К.  
Ф.И.О.

Протокол № 1 от  
«27» 08 2018 г.

«Согласовано»  
Заместитель руководителя  
по УР МБОУ «СОШ № 8»  
 / ГРИГОРЬЕВА Д.И.  
Ф.И.О.

«28» 08 2018 г.

«Утверждено»  
Директор МБОУ «СОШ № 8»  
 / ГРАФ А.А.  
Ф.И.О.

Приказ № 053 от  
«28» 08 2018 г.



Рабочая программа  
учебного предмета  
«Литературное чтение на родном (русском) языке»  
для 1-4 классов

Сафиной Розы Идрисовны,  
учителя родного языка и литературы,  
высшей квалификационной категории.

Принята на заседании  
педагогического совета школы  
протокол № 1 от 29 августа 2018 г.

2018-2019 учебный год

**Планируемые результаты освоения обучающимися основной образовательной программы по предмету «Литературное чтение на родном (русском) языке»**

**Личностные:**

- овладение начальными навыками адаптации в динамично развивающемся мире;
- развитие самостоятельности и личной ответственности за свои поступки, в том числе в информационной деятельности, на основе представлений о нравственных нормах, социальной справедливости и свободе;
- развитие этических чувств, доброжелательности и эмоционально-нравственной отзывчивости, понимания и сопереживания чувствам других людей;
- осознавать роль речи в жизни людей;
- оценивать некоторые высказывания людей с точки зрения их уместности, тактичности в данной ситуации;
- объяснять некоторые правила вежливого, уместного поведения людей при общении (правила при разговоре, приветствии, извинении и т.д.);
- осознавать разнообразие речевых ситуаций в жизни человека, условий общения;
- осознавать свои речевые роли в различных коммуникативных ситуациях;
- анализировать тактичность речевого поведения в семье;
- объяснять правила вежливого поведения, опирающиеся на учёт особенностей разных коммуникантов;
- оценивать свою вежливость;
- определять степень вежливости при общении людей (вежливо – невежливо – грубо);
- осознавать важность соблюдения правил речевого этикета для успешного общения, установления добрых, уважительных взаимоотношений;
- осознавать свою ответственность за произнесённое или написанное слово;
- понимать необходимость добрых дел, подтверждающих добрые слова.

**Метапредметные:**

- овладение навыками смыслового чтения текстов различных стилей и жанров в соответствии с целями и задачами; осознанно строить речевое высказывание в соответствии с задачами коммуникации и составлять тексты в устной и письменной формах;
- овладение логическими действиями сравнения, анализа, обобщения, классификации по родовидовым признакам, построения рассуждений;
- готовность слушать собеседника и вести диалог, готовность признавать возможность существования различных точек зрения и права каждого иметь свою; излагать своё мнение и аргументировать свою точку зрения и оценку событий;
- готовить своё выступление и выступать с аудио-, видео- и графическим сопровождением; соблюдать нормы информационной избирательности, этики и этикета;
- опираться на «использование знаково-символических средств представления информации для решения учебных и практических задач» и т.д.;
- соблюдать некоторые правила вежливого общения в урочной и внеурочной деятельности;
- реализовывать простое высказывание на заданную тему;
- ориентироваться в своей системе знаний: приводить примеры удачного и неудачного общения в своей жизни и жизни окружающих;
- самостоятельно работать с некоторыми заданиями учебника, осознавать недостаток информации, использовать школьные толковые словари;
- учиться договариваться о распределении ролей в игре, работы в совместной деятельности;
- делать простые выводы и обобщения в результате совместной работы класса.
- формулировать задачу чтения, выбирать вид чтения (ознакомительное, изучающее);
- пользоваться приёмами чтения учебного текста: ставить вопрос к заголовку и от заголовка, выделять ключевые слова;
- отличать подробный пересказ от краткого;

- знать два основных приёма сжатия (компрессии) текста для реализации краткого пересказа;
- пользоваться приёмами сжатия текста для продуцирования сжатого пересказа;
- пользоваться приёмами слушания: фиксировать тему (заголовок), ключевые слова;
- реализовывать устные и письменные рассуждения как текстов определённой структуры, определять цель рассуждения (доказать, объяснить), формулировать тезис (то, что доказывается или объясняется) и приводить в качестве доказательства ссылку на правило, закон;
- реализовывать устные и письменные высказывания – описания хорошо знакомых предметов, животных, подчиняя описание его основной мысли, анализировать и учитывать особенности описания в учебно-научной речи;
- при выполнении некоторых заданий учебника осознавать недостаток информации, использовать дополнительные сведения из словарей;
- делать выводы и обобщения в результате совместной работы класса.
- формулировать тему урока после предварительного обсуждения;
- определять степень успешности выполнения своей работы и работы всех, исходя из имеющихся критериев;
- критически осмысливать свой опыт общения, выявлять причины удач и неудач при взаимодействии;
- осознавать разнообразие текстов (жанров), продуцируемых людьми для решения коммуникативных задач;
- учиться подчинять своё высказывание задаче взаимодействия;
- анализировать информацию, представленную в разных формах (текст, таблица, схема, иллюстрация и др.), извлекать необходимые для решения коммуникативных задач сведения;
- продуцировать тексты сравнительного описания в зависимости от задачи сравнения (выявления сходства и/или различия), последовательной или параллельной структуры;
- перерабатывать информацию: осуществлять подробный, краткий и выборочный пересказ текста;
- осуществлять информационную переработку научно-учебного текста: составлять его план;
- анализировать структуру рассуждения, выявлять уместность приводимых аргументов, правомерность выводов;
- аргументировать свою точку зрения, используя в качестве доказательства правила, цитаты;
- продуцировать рассуждение, соблюдая его структуру: тезис, аргументы, вывод;
- знать основные приёмы подготовки устного выступления – учитывать компоненты речевой ситуации, записывать ключевые слова, план; представлять рисунок, схему; репетировать выступление и т.д.;
- пользоваться приёмами подготовки устного выступления, выступать с графическим (возможно, аудио – , видео – ) сопровождением;
- в предложенных коммуникативных ситуациях, опираясь на изученные правила общения, выбирать уместные, эффективные речевые средства.
- объяснять значение эффективного общения, взаимопонимания в жизни человека, общества;
- осознавать важность соблюдения правил речевого этикета как выражения доброго, уважительного отношения в семье и к посторонним людям;
- отличать истинную вежливость от показной;
- адаптироваться применительно к ситуации общения, строить своё высказывание в зависимости от условий взаимодействия;
- учитывать интересы коммуникантов при общении, проявлять эмоциональную отзывчивость и доброжелательность в спорных ситуациях;

- осознавать ответственность за своё речевое поведение дома, в школе и других общественных местах;
- анализировать свои речевые привычки, избавляться от плохих привычек;
- поддерживать нуждающихся в помощи не только словом, но и делом.
- формулировать задачу урока после предварительного обсуждения;
- оценивать выполнение своей работы и работы всех, исходя из имеющихся критериев;
- анализировать и оценивать свои и чужие успехи и неудачи в общении;
- осознанно строить речевое высказывание (в устной и письменной форме) в соответствии с задачами коммуникации, соблюдая нормы этики и этикета;
- анализировать рассуждение, в структуре которого представлены несколько аргументов, оценивать их значимость, достоверность фактов;
- классифицировать различные типы аргументов: научные и ненаучные (житейские), обобщённые и конкретные;
- реализовывать рассуждение (устное и письменное), которое включает в себя тезис, убедительные аргументы (иногда также вступление и заключение), соблюдая нормы информационной избирательности;
- признавать возможность существования разных точек зрения и права каждого иметь свою;
- различать описания разных стилей – делового и художественного;
- продуцировать описания разных стилей в зависимости от коммуникативной задачи;
- анализировать словарные статьи;
- реализовывать словарные статьи к новым словам;
- осуществлять информационную переработку научно-учебного текста: составлять опорный конспект прочитанного или услышанного;
- воспроизводить по опорному конспекту прочитанное или услышанное;
- анализировать газетные информационные жанры, выделять логическую и эмоциональную составляющие;
- слушать собеседника, кратко излагать сказанное им в процессе обсуждения темы, проблемы;
- редактировать текст с недочётами.

#### **Предметные:**

- овладение первоначальными представлениями о нормах русского и родного литературного языка (орфоэпических, лексических, грамматических) и правилах речевого этикета;
- умение ориентироваться в целях, задачах, средствах и условиях общения, выбирать адекватные языковые средства для успешного решения коммуникативных задач
- различать устное и письменное общение;
- различать словесное и несловесное общение, осознавать роль несловесного общения при взаимодействии людей, уместность использования различного темпа, громкости, некоторых жестов и мимики в разных ситуациях;
- уместно использовать некоторые несловесные средства в своей речи;
- анализировать уместность, эффективность реализации речевых жанров приветствия, прощания, благодарности, извинения в различных ситуациях общения;
- продуцировать уместные, эффективные этикетные жанры приветствия, прощания, благодарности, извинения применительно к разным ситуациям общения;
- распознавать и вести этикетный диалог;
- отличать текст от набора предложений, записанных как текст;
- находить по абзачным отступам смысловые части текста;
- выбирать подходящий заголовок из предложенных вариантов, придумывать заголовки к маленьким текстам;
- осознавать роль ключевых слов в тексте, выделять их;

- выделять начальные и завершающие предложения в тексте, осознавать их роль как важных составляющих текста;
- сочинять несложные сказочные истории на основе начальных предложений, рисунков, опорных слов;
- сочинять и исполнять считалки, подбирать простые рифмы в стихотворном тексте;
- оценивать степень вежливости (свою и других людей) в некоторых ситуациях общения.
- характеризовать речь (как успешную или неуспешную) с точки зрения решения поставленной коммуникативной задачи;
- определять вид речевой деятельности, характеризовать её особенности;
- планировать адекватный для данной ситуации вид речевой деятельности;
- осознавать значение тона, смыслового ударения как несловесных средств устного общения;
- уместно пользоваться изученными свойствами устной речи для реализации задачи своего высказывания;
- оценивать правильность речи с точки зрения (известных ученикам) орфоэпических, грамматических, лексических норм, обращаться к нормативным словарям за справкой;
- анализировать уместность, эффективность реализации речевых жанров просьбы, вежливого отказа применительно к разным ситуациям общения;
- определять тему, основную мысль несложного текста;
- определять структурно-смысловые части текста (начало, основную часть, концовку);
- подбирать заголовки к готовым и продуцируемым текстам (в соответствии с темой, основной мыслью и т.д.);
- анализировать и продуцировать невыдуманные рассказы, соотносить речевое содержание рассказа с задачей рассказчика;
- разыгрывать диалоги, пользуясь риторическими заданиями учебника;
- сочинять продолжение диалогов разных персонажей, сказочных историй;
- давать оценку невежливому речевому поведению.
- приводить примеры задач общения и речевых ролей коммуникантов;
- отличать подготовленную и неподготовленную речь;
- знать особенности неподготовленной речи;
- осознавать важность соблюдения норм (орфоэпических, лексических, грамматических) для успешного общения;
- знать особенности этикетных жанров комплимента, поздравления;
- реализовывать жанры комплимента, поздравления с учётом коммуникативной ситуации;
- знать особенности диалога и монолога;
- анализировать абзацные отступы, шрифтовые и цветовые выделения в учебных текстах;
- использовать различные выделения в продуцируемых письменных текстах;
- знать основные способы правки текста (замена слов, словосочетаний, предложений; исключение ненужного, вставка и т.д.);
- пользоваться основными способами правки текста.
- различать общение для контакта и для получения информации;
- учитывать особенности коммуникативной ситуации при реализации высказывания;
- уместно использовать изученные несловесные средства при общении;
- определять виды речевой деятельности, осознавать их взаимосвязь;
- называть основные признаки текста, приводить их примеры;
- называть изученные разновидности текстов – жанры, реализуемые людьми для решения коммуникативных задач;
- продуцировать этикетные жанры вежливая оценка, утешение;

- вести этикетный диалог, используя сведения об этикетных жанрах, изученных в начальной школе;
- анализировать типичную структуру рассказа;
- рассказывать (устно и письменно) о памятных событиях жизни;
- знать особенности газетных жанров: хроники, информационной заметки;
- продуцировать простые информационные жанры (типа что–где–когда и как произошло) в соответствии с задачами коммуникации;
- объяснять значение фотографии в газетном тексте;
- продуцировать уместные, эффективные жанры просьбы и вежливого отказа.

#### **Выпускник научится:**

- понимать ценность книги; нравственный и исторический смысл возникновения письменности и книгопечатания;
- определять нравственный смысл прочитанных и прослушанных произведений, оценивать поступки героев, события.
- самостоятельно работать с учебником как источником получения информации;
- осуществлять поиск необходимой информации для выполнения заданий на основе алфавитного каталога; в справочной литературе, с помощью родителей и друзей.
- находить самостоятельно книгу в библиотеке по заданным параметрам, называть выставку книг, классифицировать и группировать книги по заданным параметрам.
- обращаться к художественной книге как к источнику эстетического наслаждения; к справочной и энциклопедической как источнику получения информации.
- составлять рассказ о книге на основе аннотации и содержания;
- пользоваться алфавитным тематическим каталогом для поиска книги.
- ориентироваться в книге по названию, оглавлению, отличать сборник произведений от авторской книги, самостоятельно осуществлять поиск книги в библиотеке по заданному параметру, по собственному желанию.

#### **Выпускник получит возможность научиться:**

- самостоятельно составлять аннотацию;
- самостоятельно заполнять каталожную карточку;
- самостоятельно составлять аннотацию и отзыв на книгу.

### **Основное содержание учебного предмета «Литературное чтение на родном (русском) языке»**

#### **1 класс**

##### **Общение. Значение речи в жизни человека, общества.**

Для чего люди общаются. Слово веселит, огорчает, утешает. С помощью слова люди могут договориться о выполнении совместной работы, организовать игру.

**Виды общения.** Устное и письменное общение (чем различаются). Словесное и несловесное общение. Жесты, мимика, темп, громкость в устной речи.

##### **Виды речевой деятельности.**

**Слушание.** Правила для слушающего.

**Говорение.** Голос, его окраска, громкость, темп устной речи. Правила для собеседников. (Не говори долго; говори то, что хорошо знаешь и т.д.)

**Письменная речь.** Графическая структура письменного текста: шрифтовые выделения. (О чём нам говорят шрифт, иллюстрации.)

**Словесная вежливость, речевой этикет.** Способы выражения (этикетные формы) приветствия, прощания, благодарности, извинения. Правила разговора по телефону.

##### **Текст. Речевые жанры.**

Текст как смысловое и тематическое единство. Тема и основная мысль текста. Текст и заголовок текста. Ключевые (опорные) слова. Красная строка и абзацные отступы как смысловые сигналы частей текста.

Вывеска как информационный текст.

Приветствие, прощание, благодарность, извинение как разновидности текста (жанры). Этикетный диалог, его особенности (на примере разговора по телефону).

Разнообразие текстов, которые встречаются в жизни: скороговорки, чистоговорки, считалки, загадки; их произнесение с учётом особенностей этих текстов.

## **2 класс**

**Общение.** Чему учит риторика. Что такое успешное общение.

**Речевая (коммуникативная) ситуация.** *Кто* (адресант) говорит (пишет) – *кому* (адресат) – *что* – *скакой целью*. Речевые роли (в семье, школе и т.д.).

**Виды общения.** Общение в быту (обыденное – повседневное); общение личное: один – один (два – три).

**Речевая деятельность.** Четыре вида речевой деятельности. Говорить – слушать, их взаимосвязь. Писать – читать, их взаимосвязь.

**Слушание.** Приёмы слушания: фиксация темы (заголовка) высказывания и непонятных слов.

**Говорение.** Основной тон, смысловое ударение, темп, громкость высказывания; их соответствие речевой задаче.

**Чтение.** Изучающее чтение. Приёмы чтения учебного текста: постановка вопроса к заголовку и от заголовка, выделение ключевых слов (в связи с пересказом).

**Письменная речь.** Способы правки текста. Вычеркивание ненужного (лишнего), замена слов (словосочетаний и т.д.), вставка необходимого и т.д.

**Правильная и хорошая эффективная речь.** Речь правильная и неправильная (с нарушением норм литературного языка). Речь хорошая (успешная, эффективная).

**Текст. Речевые жанры.** Тематическое единство как признак текста. Типы заголовков. Основная мысль текста. Структурно-смысловые части в разных текстах.

## **Типы текстов.**

**Рассуждения** с целью объяснения или доказательства. Основная мысль (тезис) в рассуждении. Смысловые части рассуждения. Пример и правило в рассуждении.

**Описание** в учебной речи, его цель, основные части. Описание в объявлении. Описание-загадка.

**Невыдуманный рассказ** (о себе).

## **Вторичные тексты.**

Понятие о пересказе. Подробный пересказ (устный). Краткий пересказ (устный). Способы заглавия текста. Отзыв-отклик (экспромт) о книге, фильме, телепередаче.

**Речевой этикет.** Способы выражения вежливой речи. Этикетные средства в устной и письменной речи.

**Этикетные речевые жанры.** Просьба. Скрытая просьба. Приглашение. Согласие. Вежливый отказ.

## **3 класс**

**Общение. Речевые (коммуникативные) задачи. Речевая деятельность.**

**Говорение.** Неподготовленная и подготовленная устная речь. Особенности неподготовленной (спонтанной) речи. Приёмы подготовки.

**Слушание.** Приёмы слушания: запись опорных (ключевых) слов, составление плана-схемы услышанного и т.д. Словесные и несловесные сигналы внимательного слушания (повторение).

**Чтение учебного текста,** особенности восприятия этого текста. Абзацные отступы, шрифтовые, цветовые и др. выделения. Постановка вопросов к отдельным частям текста; к непонятным словам; составление плана как приём чтения.

**Письменная речь.** Способы правки текста: замена слов, словосочетаний, предложений, изменение последовательности изложения, включение недостающего и т.д.

**Речевой этикет.** Вежливая речь. Вежливо–невежливо–грубо. Добрые слова – добрые дела.

**Правильная и хорошая (эффективная) речь.** Нормы – что это такое. Зачем они нужны. Нормы произносительные, орфоэпические, словоупотребления. Нормативные словари.

**Текст. Речевые жанры.** Разнообразие текстов, реализуемых людьми в общении.

Диалог и монолог как разновидности текста, их особенности.

**Этикетные жанры:** похвала (комплимент), поздравление (устное и письменное).

Структура поздравления. Средства выражения поздравления в устной и письменной речи.

**Вторичные речевые жанры.**

**Сжатый** (краткий) **пересказ**, два способа сжатия исходного текста. (Повторение.) Правила пересказа. **Выборочный пересказ** как текст, созданный на основе выборки нужного материала из исходного текста.

Цитата в пересказах, её роль.

**Аннотация.** Сжатое изложение содержания книги в аннотации.

**Типы текстов.**

**Рассуждение, его структура, вывод в рассуждении. Правило в доказательстве (объяснении). Цитата в доказательстве (объяснении).**

**Сравнительное описание с задачей различения и сходства. Правила сравнения.**

Сравнительное высказывание, два способа его построения. Сравнительное описание как завязка (начало) в развитии действия в сказках, рассказах и т.д.

**Рассказ по сюжетным рисункам.**

**4 класс**

**Общение. Разнообразие речевых ситуаций.** Важность учёта речевой (коммуникативной) ситуации для успешного общения. (Повторение и обобщение.)

**Виды общения.** Общение для контакта и общение для получения информации.

Особенности употребления несловесных средств.

**Речевая деятельность.** Основные виды речевой деятельности. Их связь.

**Слушание.** Опорный конспект как кодирование услышанного и прочитанного с использованием рисунков, символов.

**Говорение.** Особенности неподготовленной (спонтанной) речи.

**Письменная речь.** Редактирование и взаиморедактирование.

**Речь правильная и хорошая (успешная, эффективная).** Толковый словарь. Словарь синонимов. Словарь языка писателей. Словарь эпитетов и др.

**Речевой этикет.** Вежливая речь (повторение). Речевые привычки. Способы выражения вежливой оценки, утешения.

**Текст. Речевые жанры. Основные признаки текста.** Смысловая цельность и связность текста.

**Сжатый пересказ** сказанного собеседником в процессе обсуждения (темы, проблемы).

**Этикетные речевые жанры. Вежливая оценка. Утешение.**

**Типы текстов.**

**Рассуждение:** тезис и вывод. Вступление и заключение, их роль. Доказательства: факты (научные, житейские), ссылка на авторитеты. Несколько доказательств в рассуждении.

**Описание деловое (научное);** описание в разговорном стиле с элементами художественного стиля.

**Словарные статьи** в толковом и в других словарях. Особенности словарных статей как разновидностей текста.

**Рассказ как речевой жанр, его структура, особенности.** Рассказ о памятных событиях своей жизни.

**Газетные информационные жанры.**

**Хроника. Фотография в газетном тексте, подпись к фотографии.**

**Информационная заметка.**

**Тематическое планирование 1 класс**

№	№ / Р	Тема	Кол-во часов	Дата проведения	
				По плану	По факту
		<b>1 раздел. Русский язык: прошлое и настоящее (19 часов)</b>			
1	1.1	Зачем людям имена	1	6.09	



2	1.2.	Имена в малых жанрах фольклора (в пословицах, поговорках, загадках, прибаутках).	1	12.09	
3	1.3.	Имена в малых жанрах фольклора (в загадках, прибаутках).	1	19.09	
4	1.4.	Словарь в картинках.	1	26	
5	1.5.	Спрашиваем и отвечаем.	1	3.10	
6	1.6	Цели и виды вопросов (вопрос-уточнение, вопрос, как запрос на новое содержание).	1	10.10	
7	1.7.	Цели и виды вопросов (вопрос-уточнение, вопрос, как запрос на новое содержание)	1	17.10	
8	1.8.	«Про эту книгу» (Книги-самodelки из материалов периодической печати).	1	24.10	
9	1.9.	Русский язык: прошлое и настоящее. Слова, обозначающие предметы традиционного русского быта.	1	7.11	
10	1.10	Дом в старину: что как называлось: что как называлось (изба, терем, хоромы, горница).	1	14.11	
11	1.11.	Дом в старину: что как называлось: что как называлось (светлица, светец, лучина и т.д.).	1	21.11	
12	1.12	Дом в старину: что как называлось: что как называлось (изба, терем, хоромы, горница, светлица, светец, лучина и т. д.).	1	28.11	
13	1.13	Дом в старину. Рассказ по рисункам.	1	5.12	
14	1.14	Во что одевались в старину.	1	12.12	
15	1.15	Как называлось то, во что одевались в старину (кафтан, кушак).	1	19.12	
16	1.16	Как называлось то, во что одевались в старину (рубаша, сарафан, лапти и т. д.).	1	26.12	
17	1.17	Как называлось то, во что одевались в старину (кафтан, кушак, рубаша, сарафан, лапти и т. д.). Повторение пройденного материала	1	16.01	
18	1.18	Практическая работа по теме «Учимся разговаривать друг с другом»	1	23.01	
19	1.19а	Работа над ошибками. Систематизация и обобщение пройденного материала	1	30.01	
		<b>2 раздел. Секреты речи и текста.(14 часов)</b>	1		
20	2.1	Секреты речи и текста.	1	6.02	
21	2.2	Выразительность речи.	1	20.02	
22	2.3	Секреты диалога: учимся разговаривать друг с другом и со взрослыми.	1	27.02	
23	2.4	Как люди общаются друг с другом	1	6.03	
24	2.5	Общение. Устная и письменная речь	1	13.03	
25	2.6	Диалоговая форма устной речи.	1	20.03	
26	2.7	Вежливые слова	1	3.04	
27	2.8.	Вежливые слова	1	3.04	
28	2.9	Практическая работа по теме «Вежливые слова»	1	10.04	
29	2.10	Стандартные обороты речи для участия в диалоге (Как вежливо попросить? Как похвалить товарища?)	1	17.04	
30	2.11	Стандартные обороты речи для участия в диалоге (Как правильно поблагодарить?)	1	24.04	
31	2.12	Как люди приветствуют друг друга	1	8.05	

32	2.13	Промежуточная аттестационная работа/Итоговая контрольная работа	1	15.05	
33	2.14	Работа над ошибками. Систематизация и обобщение пройденного материала	1	22.05	

## 2 класс

№ п/п	№ разд	Тема	Кол. ч.	Дата проведения	
				По плану	По факту
		<b>1 раздел. Русский язык: прошлое и настоящее (20 часов)</b>			
1	1.1	Зачем людям имена	<b>1</b>	6.09	
2	1.2.	Имена в малых жанрах фольклора (в пословицах, поговорках, загадках, прибаутках).	<b>1</b>	13.09	
3	1.3.	Имена в малых жанрах фольклора (в загадках, прибаутках).	<b>1</b>	20.09	
4	1.4.	Словарь в картинках.	<b>1</b>	27.09	
5	1.5.	Спрашиваем и отвечаем	<b>1</b>	4.10	
6	1.6	Цели и виды вопросов (вопрос-уточнение, вопрос как запрос на новое содержание	<b>1</b>	11.10	
7	1.7.	Цели и виды вопросов (вопрос-уточнение, вопрос как запрос на новое содержание	<b>1</b>	18.10	
8	1.8.	«Про эту книгу» (Книги-самоделки из материалов периодической печати).	<b>1</b>	25.10	
9	1.9.	Русский язык: прошлое и настоящее .Слова, обозначающие предметы традиционного русского быта.	<b>1</b>	8.11	
10	1.10.	Дом в старину: что как называлось (изба, терем, хоромы, горница)	<b>1</b>	15.11	
11	1.11.	Дом в старину: что как называлось (светлица, светец, лучина и т.д.).	<b>1</b>	22.11	
12	1.12.	Дом в старину: что как называлось?	<b>1</b>	29.11	
13	1.13.	Дом в старину: изба, терем, хоромы, горница, светлица, светец, лучина и т. д	<b>1</b>	6.12	
14	1.14	Во что одевались в старину?	<b>1</b>	13.12	
15	1.15	Как называлось то, во что одевались в старину (кафтан, кушак)	<b>1</b>	20.12	
16	1.16	Как называлось то, во что одевались в старину (рубаха, сарафан, лапти и т. д.).	<b>1</b>	27.12	
17	1.17	Как называлось то, во что одевались в старину (кафтан, кушак, рубаха, сарафан, лапти и т. д.).	<b>1</b>	17.01	
18	1.18	Практическая работа. Повторение пройденного материала	<b>1</b>	24.01	
19	1.19	Секреты диалога: учимся разговаривать друг с другом и со взрослыми.	<b>1</b>	31.01	
20	1.20	Практическая работа по теме «Учимся разговаривать друг с другом»	<b>1</b>	7.02	
		<b>Секреты речи и текста (15 ч.)</b>			

21	2.1	Секреты речи и текста.	1	14.02	
22	2.2	Выразительность речи.	1	21.02	
23	2.3	Секреты диалога: учимся разговаривать друг с другом и со взрослыми.	1	28.02	
24	2.4	Как люди общаются друг с другом	1	7.03	
25	2.5	Как люди общаются друг с другом	1	14.03	
26	2.6	Общение. Устная и письменная речь	1	21.03	
27	2.7	Диалоговая форма устной речи.	1	4.04	
28	2.8.	Вежливые слова	1	11.04	
29	2.9	Вежливые слова	1	18.04	
30	2.10	Практическая работа по теме «Вежливые слова»	1	25.04	
31	2.11	Стандартные обороты речи для участия в диалоге (Как вежливо попросить? Как похвалить товарища?)	1	8.05	
32	2.12.	Стандартные обороты речи для участия в диалоге (Как правильно поблагодарить?)	1	16.05	
33	2.13	Как люди приветствуют друг друга	1	16.05	
34	2.14	Промежуточная аттестационная работа/Итоговая контрольная работа	1	23.05	
35	2.15	Работа над ошибками. Систематизация и обобщение пройденного материала	1	30.05	

#### 4 класс

№ п/п	№ разд	Тема	Кол. ч.	Дата проведения	
				По плану	По факту
		<b>1 раздел. Русский язык: прошлое и настоящее (20 часов)</b>			
1	1.1	Зачем людям имена	1	5.09	
2	1.2.	Имена в малых жанрах фольклора (в пословицах, поговорках, загадках, прибаутках).	1	12.09	
3	1.3.	Имена в малых жанрах фольклора (в загадках, прибаутках).	1	19.09	
4	1.4.	Словарь в картинках.	1	26	
5	1.5.	Спрашиваем и отвечаем.	1	3.10	
6	1.6	Цели и виды вопросов (вопрос-уточнение, вопрос как запрос на новое содержание.	1	10.10	
7	1.7.	Цели и виды вопросов (вопрос-уточнение, вопрос как запрос на новое содержание	1	17.10	
8	1.8.	«Про эту книгу» (Книги-самodelки из материалов периодической печати).	1	24.10	
9	1.9.	Русский язык: прошлое и настоящее .Слова, обозначающие предметы традиционного русского быта.	1	7.11	
10	1.10.	Дом в старину: что как называлось: что как называлось (изба, терем, хоромы, горница)	1	14.11	
11	1.11.	Дом в старину: что как называлось: что как называлось (светлица, светец, лучина и т.д.).	1	21.11	
12	1.12.	Дом в старину: что как называлось: что как называлось (изба, терем, хоромы, горница, светлица, светец, лучина и т. д.).	1	28.11	
13	1.13.	Дом в старину. Нарисовать картинку.	1	5.12	
14	1.14	Во что одевались в старину?	1	12.12	

15	1.15	Как называлось то, во что одевались в старину (кафтан, кушак).	1	19.12	
16	1.16	Как называлось то, во что одевались в старину (рубаха, сарафан, лапти и т. д.).	1	26.12	
17	1.17	Как называлось то, во что одевались в старину (кафтан, кушак, рубаша, сарафан, лапти и т. д.).	1	16.01	
18	1.18	Практическая работа. Повторение пройденного материала	1	23.01	
19	1.19	Секреты диалога: учимся разговаривать друг с другом и со взрослыми.	1	30.01	
20	1.20	Практическая работа по теме «Учимся разговаривать друг с другом»	1	6.02	
		<b>Секреты речи и текста (15 ч.)</b>			
21	2.1	Секреты речи и текста.	1	13.02	
22	2.2	Выразительность речи.	1	20.02	
23	2.3	Секреты диалога: учимся разговаривать друг с другом и со взрослыми.	1	27.02	
24	2.4	Как люди общаются друг с другом	1	6.03	
25	2.5	Как люди общаются друг с другом	1	13.03	
26	2.6	Общение. Устная и письменная речь	1	20.03	
27	2.7	Диалоговая форма устной речи.	1	3.04	
28	2.8.	Вежливые слова	1	10.04	
29	2.9	Вежливые слова	1	17.04	
30	2.10	Практическая работа по теме «Вежливые слова»	1	24.04	
31	2.11	Стандартные обороты речи для участия в диалоге (Как вежливо попросить? Как похвалить товарища?)	1	8.05	
32	2.12.	Стандартные обороты речи для участия в диалоге (Как правильно поблагодарить?)	1	15.05	
33	2.13	Как люди приветствуют друг друга	1	22.05	
34	2.14	<b>Промежуточная аттестационная работа/Итоговая контрольная работа</b>	1	23.05	
35	2.15	Работа над ошибками. Систематизация и обобщение пройденного материала	1	29.05	

