


Муниципальное бюджетное общеобразовательное учреждение
«Тубылгытауская основная общеобразовательная школа Нововешминского муниципального района
Республики Татарстан»


РАССМОТРЕНО
на заседании ШМО

 Сунгатова Р.М.

Протокол №1

от "28" августа 2023 г.


СОГЛАСОВАНО
Заместитель директора по УВР

 Гибадуллина Г.Ш.

Протокол №1

от "29" августа 2023 г.

УТВЕРЖДЕНО
Директор

 Хусайнова Н.Р.

Приказ № 56

от "29" августа 2023 г.

**Дополнительная общеразвивающая про-
грамма
«Юные инспектора движения»**

Срок реализации: 1 год

Количество часов: 34 часа

Составитель программы: Ашрапова Э.Р.

2023 г

Пояснительная записка

Программа отряда «Юные Инспектора Движения» разработана в рамках Федерального закона «О безопасности дорожного движения», закона Российской Федерации «О безопасности», «Правил безопасного поведения учащихся на улицах и дорогах».

Данная программа направлена на формирование у детей и подростков культуры поведения на дорогах, гражданской ответственности и правового самосознания, отношения к своей жизни и к жизни окружающих как к ценности, а также к активной адаптации во всевозрастающем процессе автомобилизации страны. Программа позволяет сформировать совокупность устойчивых форм поведения на дорогах, в общественном транспорте, в случаях чрезвычайных ситуаций, а также умения и навыки пропагандистской работы.

Проблема безопасности дорожного движения имеет разные аспекты. Главным из них всегда будет сохранение человеческой жизни, особенно жизни детей и подростков. Поэтому школа первой должна поддержать идею городского общественного движения «Юные инспекторы дорожного движения», целью которого является объединение детей и взрослых, заинтересованных в снижении дорожно-транспортного травматизма.

Особенность программы заключается в создании условий для формирования безопасного образовательного пространства при взаимодействии с сотрудниками ГИБДД. Реализация программы рассчитана на один год. Отряд ЮИД состоит из учащихся 4, 6, 7 класса, в количестве 14 учащихся.

Работа проводится в форме теоретических и практических занятий. Содержание занятий, объем и интенсивность нагрузок зависят от возраста и физического состояния здоровья обучающихся. Программа обучения построена по принципу от «простого к сложному» и углубления теоретических знаний и практических умений на каждом последующем этапе обучения.

Цель программы: создание условий для формирования у школьников устойчивых навыков безопасного поведения на улицах и дорогах.

Задачи программы:

- Сформировать у обучающихся потребность в изучении правил дорожного движения и осознанное к ним отношение;
- Сформировать устойчивые навыки соблюдения и выполнения правил дорожного движения;
- Обучить способам оказания самопомощи и первой медицинской помощи;
- Повысить интерес школьников к велоспорту;
- Развивать у учащихся умение ориентироваться в дорожно-транспортной ситуации;
- Воспитывать чувство ответственности, культуры безопасного поведения на дорогах и улицах.
- Выработать у учащихся культуру поведения в транспорте и дорожную этику.

Главные принципы программы

1. Деятельность отряда ЮИД не должна нарушать учебного процесса школы.
2. Использование наглядного пособия, ИКТ и всех средств наглядности.
3. Предполагает постепенное усложнение материала.
4. Добровольность участия в данном виде деятельности.
5. Активность и творческий подход к проведению мероприятий.
6. Доброжелательная и непринужденная обстановка работы отряда.

Развитие значимых для данной деятельности личностных качеств:

- самостоятельности в принятии правильных решений;
- убежденности и активности в пропаганде добросовестного выполнения правил дорожного движения, как необходимого элемента сохранения своей жизни;

- внимательности и вежливости во взаимоотношениях участников дорожного движения;
- здорового образа жизни и навыка самостоятельного физического совершенства.

Формы подведения итогов:

Итоги освоения обучающимися материалов программы подводятся в форме

- игр-соревнований;
- отчётного театрализованного представления по мотивам правил безопасного поведения на дорогах и улицах;
- тестирование.

Нормативно – правовое обеспечение программы:

1. - Конституция РФ.
2. - Конвенция «О правах ребенка».
3. - Правила дорожного движения.
4. - Устав образовательного учреждения.
5. - Учебный план.
6. - Учебные программы.
7. - План воспитательной работы ОУ
8. - Положение об отряде юных инспекторов движения.

Информационное обеспечение:

- обзор аналитической информации;
- оформление информационных стендов;
- банк данных (разработки уроков, беседы для уч-ся, лекции и беседы для родителей, разработки внеклассных мероприятий)
- контрольные срезы, тесты

В тематический план включен следующий материал

1. Правила дорожного движения:

- общие положения;
- обязанности пешеходов;
- сигналы светофора;
- правила для водителей;
- дорожные знаки;
- практические занятия.

2. Основы доврачебной медицинской помощи:

- общие принципы оказания доврачебной помощи;
- техника наложения повязок;
- первая помощь при общих ранениях;
- первая помощь при повреждении мягких тканей, суставов, костей;
- первая помощь при несчастных случаях;
- первая помощь при ожогах и отморожениях;
- транспортировка при различных видах травм.

3. Фигурное вождение велотранспортных средств.

Формы подведения итогов реализации программы

- выставки
- праздники
- театрализованные представления
- соревнования
- конкурсы

- агитбригады

Основные методы, используемые для реализации программы отряда:

Методическое обеспечение программы отряда «ЮИД».

Деятельность отряда «ЮИД» строится по методике коллективной творческой деятельности (КТД).

Конкретные методы, используемые при реализации программы:

в обучении - практический (практическая работа в библиотеках, практическая работа при оказании первой медицинской помощи, вождение велосипеда); наглядный (изучение правил ДД, демонстрация дорожных знаков, таблиц по оказанию первой помощи, аптечки...); словесный (как ведущий-инструктаж, беседы, разъяснения); работа с книгой (чтение, изучение, составление плана, поиск ответа на вопрос); видеометод (просмотр, обучение).

в воспитании – методы формирования сознания личности, направленные на формирование устойчивых убеждений (рассказ, дискуссия, этическая беседа, пример); методы организации деятельности и формирования опыта общественного поведения (воспитывающая ситуация, приучение, упражнения); методы стимулирования поведения и деятельности (соревнования, поощрения).

Программа отряда «ЮИД» относится к социально-педагогической направленности: создаются условия для социальной практики ребенка в его реальной жизни, накопления нравственного и практического опыта.

Работа отряда «ЮИД» основывается на различных **видах деятельности**:

- Создание уголка безопасности дорожного движения;
- Изучение правил дорожного движения и пропаганда их в классах;
- Встречи и беседы с инспектором ГИБДД;
- Встречи с медицинским работником, с целью изучения основ медицинских знаний и применения знаний на практике;
- Проведение практических занятий по вождению велосипеда;
- Участие в различных конкурсах по профилактике дорожно-транспортной безопасности;
- Проведение игр, конкурсов, соревнований в школе.

На каждом занятии органически сочетается изучение нового и повторение пройденного материала. Программа рассчитана на занятия в оборудованном кабинете, где имеются тематические стенды по изучению ПДД и профилактике ДДТТ.

По срокам реализации программа годовая.

В работе отряда участвуют учащиеся 4, 6, 7 классов. Которые составляют актив детей для оказания помощи изучения ПДД во всех классах начального и среднего звена через агитацию, пропаганду, конкурсы, игры, соревнования.

Занятия проводятся 1 раз в неделю (34 часа в год).

Личностные, метапредметные и предметные результаты программы

Личностные:

- принятие образа «хороший пешеход, хороший пассажир»;
- самостоятельность и личная ответственность за свои поступки, установка на здоровый образ жизни;
- уважительное отношение к другим участникам дорожного движения;
- осознание ответственности человека за общее благополучие;
- этические чувства, прежде всего доброжелательность и эмоционально-нравственная отзывчивость;
- положительная мотивация и познавательный интерес к занятиям по программе «Юные инспектора дорожного движения»;
- способность к самооценке;
- начальные навыки сотрудничества в разных ситуациях.

Метапредметные:

- навыки контроля и самооценки процесса и результата деятельности;
- умение ставить и формулировать проблемы;
- навыки осознанного и произвольного построения сообщения в устной форме, в том числе творческого характера;
- установление причинно-следственных связей;

Регулятивные:

- использование речи для регуляции своего действия;
- адекватное восприятие предложений учителей, товарищей, родителей и других людей по исправлению допущенных ошибок;
- умение выделять и формулировать то, что уже усвоено и что еще нужно усвоить;
- умение соотносить правильность выбора, планирования, выполнения и результата действия с требованиями конкретной задачи;

Коммуникативные:

В процессе обучения дети учатся:

- работать в группе, учитывать мнения партнеров, отличные от собственных;
- ставить вопросы;
- обращаться за помощью;
- формулировать свои затруднения;
- предлагать помощь и сотрудничество;
- слушать собеседника;
- договариваться и приходить к общему решению;
- формулировать собственное мнение и позицию;
- осуществлять взаимный контроль;
- адекватно оценивать собственное поведение и поведение окружающих.

Ожидаемый результат

Учащиеся должны:

знать:

- правила дорожного движения, нормативные документы об ответственности за нарушение ПДД;
- серии дорожных знаков и их представителей;
- способы оказания первой медицинской помощи;
- техническое устройство велосипеда.

уметь:

- работать с правилами дорожного движения, выделять нужную информацию;
- работать по билетам, предложенным газетой «Добрая дорога детства»;
- читать информацию по дорожным знакам; оценивать дорожную ситуацию;
- оказывать первую медицинскую помощь пострадавшему;
- пользоваться общественным транспортом;
- управлять велосипедом.

иметь навыки:

- дисциплины, осторожности, безопасного движения как пешехода, пассажира, велосипедиста;
- взаимной поддержки и выручки в совместной деятельности;
- участия в конкурсах, соревнованиях.
- активной жизненной позиции образцового участника дорожного движения.

Содержание программы

34 часа (1 раз в неделю)

Программа состоит из нескольких тематических разделов, которые взаимосвязаны между собой.

Введение в образовательную программу отряда

Теория.

Цели, задачи отряда ЮИД. Утверждение программы. Организационные вопросы (структура отряда, положение, обязанности). Оформление уголка «Дорога, транспорт, пешеход».

Практика.

Оформление уголка по безопасности ДД.

История правил дорожного движения

Теория.

История и развитие Правил дорожного движения. Информация о первом светофоре, автотранспорте, велосипеде, дорожных знаках...

Практика.

Составление викторины по истории ПДД в уголок для классов.

Изучение правил дорожного движения

Теория.

Правила дорожного движения в России. Общие положения. Обязанности пешеходов, водителей, велосипедистов и пассажиров. Проблемы безопасности движения, причины дорожно-транспортных происшествий.

Дороги и их элементы. Проезжая часть. Разделительная полоса. Полоса движения.

Тротуар. Прилегающие территории. Перекрестки.

Границы перекрестков. Пересечение проезжих частей на перекрестках. Населенные пункты.

ПДД для пешеходов – правостороннее движение, правила перехода дороги, места перехода проезжей части дороги. Обход стоящего транспорта у обочины. Движение пешеходных групп и колонн. Регулируемые и нерегулируемые перекрестки. Средства регулирования движения. Знаки.

ПДД для пассажиров – виды общественного транспорта, посадочные площадки и дорожные знаки, правила поведения в салоне транспорта, перевоз грузов. Взаимовежливые отношения пассажиров и водителя.

Дорожные знаки. Предупреждающие знаки.

Дорожные знаки. Знаки приоритета.

Дорожные знаки. Предписывающие знаки.

Дорожные знаки. Информационно-указательные знаки. Знаки сервиса. Знаки дополнительной информации.

Случаи, когда значения временных дорожных знаков противоречат указаниям стационарных знаков. Дорожная разметка и ее характеристики. Горизонтальная разметка.

Случаи, когда значение временных дорожных знаков и линий временной разметки противоречат значениям линий постоянной разметки. Вертикальная разметка. Светофорное регулирование. Значение круглых сигналов светофора выполненных в виде стрелок. Пешеходные светофоры для велосипедистов. Светофоры для регулирования движения через железнодорожные переезды (1 часа).

Распределение приоритета между участниками дорожного движения. Главная и второстепенная дороги. «Правило правой руки».

Действие водителя при запрещающем сигнале светофора (кроме реверсивного) или регулировщика. Приоритет транспортных средств, подающих специальные сигналы. Транспортные средства, оборудованные маячками синего или синего и красного цвета и специальным звуковым сигналом. Транспортные средства, оборудованные маячками желтого или оранжевого цвета. Транспортные средства, оборудованные маячками бело- лунного цвета и специальным звуковым сигналом.

Определение регулируемых и нерегулируемых перекрестков. Общие правила проезда перекрестков. Регулируемые перекрестки.

Проезд перекрестков, движением на которых управляет регулировщик. Проезд перекрестков со светофорным регулированием.

Преимущество трамваев на регулируемых перекрестках. Нерегулируемые перекрестки. Нерегулируемые перекрестки неравнозначных дорог. Нерегулируемые перекрестки равнозначных дорог.

Проезд пешеходных переходов. Проезд мест остановок маршрутных транспортных средств. Проезд мимо транспортных средств, предназначенного для перевозки детей.

Движение через железнодорожные пути.

Приближение к железнодорожному переезду. Места прекращения движения в случаях, когда движение через переезд запрещено. Вынужденная остановка на железнодорожном переезде.

ПДД для велосипедистов – дорожные знаки, техническое состояние велосипеда, движение групп велосипедистов. Разметка проезжей части дороги. Остановка и стоянка транспортных средств. Влияние погодных условий на движение транспортных средств. Тормозной и остановочный пути.

Дорожные ловушки.

Причины ДТП.

Меры ответственности пешеходов и водителей за нарушение ПДД.

Практика.

Решение задач, карточек по ПДД, предложенные газетой «Добрая Дорога Детства».

Встречи с инспектором ГИБДД по практическим вопросам.

Разработка викторины по ПДД в уголок.

Проведение занятия в начальной школе «Азбука дороги», «Сами не видят, а другим говорят».

Помощь начальным классам в создании схемы «Безопасный путь: Дом-школа-дом».

Участие в конкурсах по правилам ДД.

Проведение патрулирования на перекрёстках около здания школы в корпусах №1и2 на предмет соблюдения ПДД учащимися.

Основы оказания первой медицинской доврачебной помощи

Теория.

Первая помощь при ДТП. Информация, которую должен сообщить свидетель ДТП. Аптечка автомобиля и ее содержимое.

Раны, их виды, оказание первой помощи.

Вывихи и оказание первой медицинской помощи.

Виды кровотечения и оказание первой медицинской помощи.

Переломы, их виды. Оказание первой помощи пострадавшему.

Ожоги, степени ожогов. Оказание первой помощи.

Виды повязок и способы их наложения.

Обморок, оказание помощи.

Правила оказания первой помощи при солнечном и тепловом ударах.

Транспортировка пострадавшего, иммобилизация.

Обморожение. Оказание первой помощи.

Сердечный приступ, первая помощь.

Практика.

Встречи с медицинским работником по практическим вопросам.

Наложение различных видов повязок. Оказание первой помощи при кровотечении. Оказание первой помощи при ушибах, вывихах, ожогах, обморожении, переломах, обмороке, сердечном приступе.

Транспортировка пострадавшего.

Ответы на вопросы билетов и выполнение практического задания.

Фигурное вождение велосипеда

Теория.

Езда на велосипеде, технические требования, предъявляемые к велосипеду. Экипировка. Правила движения велосипедистов. Подача предупредительных сигналов велосипедистом световыми приборами и рукой. Дополнительные требования к движению велосипедистов: Правила проезда велосипедистами нерегулируемых перекрестков.

Изучение каждого препятствия отдельно. Правила проезда велосипедистами пешеходного перехода. Движение групп велосипедистов.

Препятствия (прохождение трассы):

- змейка;
- восьмерка;
- качели;
- перестановка предмета
- слалом;
- рельсы «Желоб»;
- ворота с подвижными стойками;
- скачок;
- коридор из коротких досок.

Практика.

Прохождение отдельных препятствий на велосипеде.

Фигурное вождение велосипеда.

Составление памятки: «Юному велосипедисту».

Календарно-тематическое планирование

№ п/п	ТЕМА ПРОВОДИМОГО ЗАНЯТИЯ	Практическая часть	Дата проведения занятий	
			Планир.	Фактич.
1	Введение. Ознакомление с положениями ПДД. Определение структуры отряда. Выборы командира отряда, его заместителя командиров групп. Выбор девиза, речевки.			
2	История развития автотоспорта. Проблемы безопасности движения. Отечественные автомобили, мотоциклы, велосипеды. Правила дорожного движения в нашей стране.	нарисовать автомобили, автобусы, мотоциклы		
3	Элементарные вопросы теории движения автомобиля – разгон, торможение, занос. Влияние погодных условий на движение автомобиля. Время реакции водителя	нарисовать схему остановочного пути		
4	Правила дорожного движения. Общие положения. Обязанности водителей и	изготовление макета дорожного знака		

	пешеходов.	«Пешеходный переход»		
5	Правила дорожного движения. Разметка проезжей части дороги. Места перехода улицы. Перекрестки и их виды.	экскурсия на перекресток		
6	Организация дорожного движения. Планирование дорожной сети в городе. Развитие технических средств регулирования. Права и обязанности пешеходов.			
7	Практическое занятие с велосипедами на специально размеченной велосипедной площадке	катание на велосипедах		
8	Правила дорожного движения. Светофорное регулирование движения. Значение сигналов светофора. Сигналы регулировщика.	выход на перекресток, изучение фаз цикла светофора		
9	Правила дорожного движения: дорожные знаки, их группы. Применение аварийной сигнализации.	нарисовать дорожные знаки		
10	Значение дорожных знаков. Установка дорожных знаков.			
11	Сигналы регулировщика. Расположение транспортных средств на дорогах.	тренировка в подаче сигналов регулировщика		
12	Автомагистраль. Железная дорога. Движение по автомагистралям и железным дорогам.			
13	День памяти жертв ДТП. Автомагистраль, Проезд железнодорожных переездов. Движение транспортных средств.	разработка листовки - обращения к митингу «Стояние со свечами»		
14	Патрулирование с ГИБДД на перекрестке улиц «Социалистическая-бульвар Энтузиастов». Буксировка транспортных средств.			
15	Общие вопросы порядка движения, остановки и стоянки транспортных средств.			
16	Горизонтальная и вертикальная разметки. Отдельные вопросы проезда перекрестков, пешеходных переходов и железнодорожных переездов.	экскурсия на железнодорожный переезд		
17	Учебная езда. Перевозка людей и грузов.			
18	Права, обязанности и ответственность граждан за нарушения Правил дорожного движения.			
19	Первая помощь при ДТП. Информация, которую должен сообщить свидетель ДТП. Аптечка автомобиля и ее содержимое.	наложение различных видов повязок		

20	Первая помощь при ДТП. Информация, которую должен сообщить свидетель ДТП. Аптечка автомобиля и ее содержимое.	оказание первой помощи при ушибах, вывихах, ожогах, обморожении, переломах, обмороке, сердечном приступе.		
21	История ГАИ – дорожной полиции. Роль отрядов ЮИД в предупреждении детского дорожно-транспортного травматизма.	встреча с сотрудниками дорожной полиции		
22	Проведение игр по безопасности движения в 1-х классах.			
23	Решение тестов и дорожных задач			
24	Решение тестов и дорожных задач			
25	Виды, отрасли, формы страхования. Страхование от несчастных случаев. Страхование автогражданской ответственности			
26	Просмотр видеофильма по ПДД			
27	Номерные, опознавательные и предупредительные знаки, надписи и обозначения.			
28	Подготовка к конкурсу «Безопасное колесо»			
29	Подготовка к конкурсу «Безопасное колесо»			
30	ДТП: причины их возникновения и возможные последствия.	изготовление буклета		
31	Практическое занятие по оказанию пострадавшему первой помощи.			
32	Правила дорожного движения для велосипедистов.			
33	Практическое занятие по ПДД «Велосипедист – водитель транспортного средства»	езда на велосипедах		
34	Итоговое занятие: подведение итогов работы за год, утверждение плана работы на следующий год			

ИСПОЛЬЗУЕМАЯ ЛИТЕРАТУРА

1. Федеральный закон «О безопасности дорожного движения», от 30.12.2001 года, № 196-ФЗ.
2. Правила дорожного движения РФ. Утверждены Постановлением Совета Министров Правительства Российской Федерации от 7.05. 2003 года №265. Введены в действие с 1.07.2003 года, изменения к правилам дорожного движения 2014года.
3. Комментарий к Правилам дорожного движения РФ за 2009, 2010 годы
4. «Программа» по изучению ПДД и профилактике дорожно-транспортного травматизма 1-11 классы. Ставрополь. СКИПКРО. 2009.

5. Методические рекомендации по профилактике детского дорожно-транспортного травматизма в общеобразовательных школах. М -19988.

6. В.И. Ковалько «Игровой модульный курс по ПДД или школьник вышел на улицу.- М: «ВАКО», 2006, - 192 с.

7. Г.Г. Кулинич Сценарии клубных мероприятий и общешкольных праздников. – М: «ВАКО», 2006. – 208 с.

8. В.А. Великородная, О.Е. Жиренко, Т.М, Кумицкая Классные часы по гражданскому и правовому воспитанию: 5-11 классы. – М: «ВАКО», 2006

9. Н.А. Максименко Дарите детям любовь Материалы в помощь классному руководителю . Лекции для родителей. – Волгоград : Учитель, 2006.

Методические рекомендации по профилактике детского дорожно-транспортного травматизма в общеобразовательных школах. – Москва -1988

