

**ОТЧЕТ  
ОБ ИСПОЛНЕНИИ УЧРЕЖДЕНИЕМ ПЛАНА ЕГО ФИНАНСОВО-ХОЗЯЙСТВЕННОЙ ДЕЯТЕЛЬНОСТИ**

на 1 января 2022 г.

Учреждение Муниципальное общеобразовательное учреждение Брюшлинская основная общеобразовательная школа  
 Обособленное подразделение \_\_\_\_\_  
 Учредитель \_\_\_\_\_  
 Наименование органа, осуществляющего полномочия учредителя \_\_\_\_\_  
 Вид финансового обеспечения (деятельности) Собственные доходы учреждения  
 Периодичность: квартальная, годовая  
 Единица измерения: руб

	КОДЫ
Форма по ОКУД	0503737
Дата	01.01.2022
по ОКПО	54425658
по ОКТМО	92639000
по ОКПО	000
по ОКЕИ	383

**1. Доходы учреждения**

Наименование показателя	Код строки	Код аналитики	Утверждено плановых назначений	Исполнено плановых назначений					Сумма отклонения
				через лицевые счета	через банковские счета	через кассу учреждения	некассовыми операциями	итого	
1	2	3	4	5	6	7	8	9	10
Доходы - всего	010		189 786,15	158 888,96	-	-	-	158 888,96	30 897,19
Доходы от собственности	030	120	-	-	-	-	-	-	-
Доходы от оказания платных услуг (работ) и компенсации затрат	040	130	189 036,15	158 138,96	-	-	-	158 138,96	30 897,19
Штрафы, пени, неустойки, возмещения ущерба	050	140	-	-	-	-	-	-	-
Безвозмездные денежные поступления	060	150	750,00	750,00	-	-	-	750,00	-
Доходы от выбытия нефинансовых активов	090	400	-	-	-	-	-	-	-
в том числе:									
от выбытия основных средств	092	410	-	-	-	-	-	-	-
от выбытия нематериальных активов	093	420	-	-	-	-	-	-	-
от выбытия непроектированных активов	094	430	-	-	-	-	-	-	-
от выбытия материальных запасов	095	440	-	-	-	-	-	-	-
Прочие доходы	100	180	-	-	-	-	-	-	-

**2. Расходы учреждения**

Наименование показателя	Код строки	Код аналитики	КОСГУ	Утверждено плановых назначений	Исполнено плановых назначений					Сумма отклонения
					через лицевые счета	через банковские счета	через кассу учреждения	некассовыми операциями	итого	
1	2	3	3 1	4	5	6	7	8	9	10
Расходы - всего	200	x	x	201 527,68	130 159,60	-	-	-	130 159,60	71 368,08
в том числе:	210									
Расходы на выплаты персоналу в целях обеспечения выполнения функций государственными (муниципальными) органами, казенными учреждениями, органами управления государственными внебюджетными фондами		100	x	1 228,46	1 228,46	-	-	-	1 228,46	-
Расходы на выплаты персоналу казенных учреждений		110	x	1 228,46	1 228,46	-	-	-	1 228,46	-
Фонд оплаты труда учреждений		111	211	943,52	943,52	-	-	-	943,52	-
Взносы по обязательному социальному страхованию на выплаты по оплате труда работников и иные выплаты работникам учреждений		119	213	284,94	284,94	-	-	-	284,94	-
Закупка товаров, работ и услуг для обеспечения государственных (муниципальных) нужд		200	x	199 549,22	128 181,14	-	-	-	128 181,14	71 368,08
Иные закупки товаров, работ и услуг для обеспечения государственных (муниципальных) нужд		240	x	199 549,22	128 181,14	-	-	-	128 181,14	71 368,08
Прочая закупка товаров, работ и услуг для обеспечения государственных (муниципальных) нужд		244	226	193 983,00	123 620,95	-	-	-	123 620,95	70 362,05

Прочая закупка товаров, работ и услуг для обеспечения государственных (муниципальных) нужд		244	346	3 087,82	3 081,79	-	-	-	3 081,79	6,03
Прочая закупка товаров, работ и услуг для обеспечения государственных (муниципальных) нужд		244	349	1 478,40	1 478,40	-	-	-	1 478,40	-
Прочая закупка товаров, работ и услуг для обеспечения государственных (муниципальных) нужд		244	341	1 000,00	-	-	-	-	-	1 000,00
Иные бюджетные ассигнования		800	x	750,00	750,00	-	-	-	750,00	-
Уплата налогов, сборов и иных платежей		850	x	750,00	750,00	-	-	-	750,00	-
Уплата прочих налогов, сборов		852	291	750,00	750,00	-	-	-	750,00	-
Результат исполнения бюджета (дефицит/профицит)	450	x	x	-11 741,53	28 729,36	-	-	-	28 729,36	x


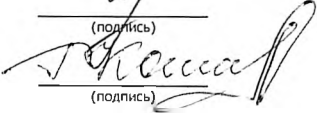
### 3. Источники финансирования дефицита средств учреждения

Наименование показателя	Код строки	Код аналитики	Утверждено плановых назначений	Исполнено плановых назначений					Сумма отклонения
				через лицевые счета	через банковские счета	через кассу учреждения	некассовыми операциями	итого	
1	2	3	4	5	6	7	8	9	10
Источники финансирования дефицита средств - всего (стр. 520 + стр. 590+ стр. 620 + стр. 700 + стр. 730 + стр. 820 + стр. 830)	500	x	11 741,53	-28 729,36	-	-	-	-28 729,36	40 470,89
в том числе:									
Внутренние источники	520	x	-	-	-	-	-	-	-
из них:									
Движение денежных средств	590		-	-	-	-	-	-	-
поступление денежных средств прочие	591	510	-	-	-	-	-	-	-
выбытие денежных средств	592	610	-	-	-	-	-	-	-
Внешние источники	620	x	-	-	-	-	-	-	-
из них:									
Изменение остатков средств	700	x	11 741,53	-30 410,70	-	-	x	-30 410,70	42 152,23
увеличение остатков средств, всего	710	510	x	-160 570,30	-	-	x	-160 570,30	x
уменьшение остатков средств, всего	720	610	x	130 159,60	-	-	x	130 159,60	x
Изменение остатков по внутренним оборотам средств учреждения	730	x	x	-	-	-	x	-	x
в том числе:									
увеличение остатков средств учреждения	731	510	x	-	-	-	x	-	x
уменьшение остатков средств учреждения	732	610	x	-	-	-	x	-	x
Изменение остатков по внутренним расчетам	820	x	-	-	-	-	-	-	-
в том числе:									
увеличение остатков по внутренним расчетам (Кт 030404510)	821		-	-	-	-	-	-	-
уменьшение остатков по внутренним расчетам (Дт 030404610)	822		-	-	-	-	-	-	-
Изменение остатков расчетов по внутренним привлечением средств	830	x	-	1 681,34	-	-	-	1 681,34	-1 681,34
в том числе:									
увеличение расчетов по внутреннему привлечению остатков средств (Кт 030406000)	831		-	1 681,34	-	-	-	1 681,34	-1 681,34
уменьшение расчетов по внутреннему привлечению остатков средств (Дт 030406000)	832		-	-	-	-	-	-	-

### 4. Сведения о возвратах остатков субсидий и расходов прошлых лет

Наименование показателя	Код	Код	Исполнено плановых назначений
-------------------------	-----	-----	-------------------------------

	строки	аналитики	через лицевые	через банковские счета	через кассу учреждения	некассовыми операциям	Итого
Возвращено остатков субсидий прошлых лет, всего	910	x	-	-	-	-	-
Возвращено расходов прошлых лет, всего	950		-	-	-	-	-

Руководитель  (подпись) Судякова ИА (расшифровка подписи)  
 Главный бухгалтер  (подпись) Торшечева Л.Д (расшифровка подписи)  
 Руководитель финансово-экономической службы \_\_\_\_\_ (подпись) \_\_\_\_\_ (расшифровка подписи)

**Централизованная бухгалтерия** \_\_\_\_\_  
 (наименование, ОГРН, ИНН, КПП, местонахождение)

Руководитель (Уполномоченное лицо) \_\_\_\_\_ (должность) \_\_\_\_\_ (подпись) \_\_\_\_\_ (расшифровка подписи)

Исполнитель \_\_\_\_\_ (должность) \_\_\_\_\_ (подпись) \_\_\_\_\_ (расшифровка подписи) \_\_\_\_\_ (телефон, e-mail)

" \_\_\_\_ " \_\_\_\_\_ 20 \_\_\_\_ г.

**ОТЧЕТ  
ОБ ИСПОЛНЕНИИ УЧРЕЖДЕНИЕМ ПЛАНА ЕГО ФИНАНСОВО-ХОЗЯЙСТВЕННОЙ ДЕЯТЕЛЬНОСТИ**

на 1 января 2022 г.

Учреждение Муниципальное общеобразовательное учреждение Брюшлинская основная общеобразовательная школа  
 Обособленное подразделение \_\_\_\_\_  
 Учредитель \_\_\_\_\_  
 Наименование органа, осуществляющего полномочия учредителя \_\_\_\_\_  
 Вид финансового обеспечения (деятельности) Субсидии на выполнение государственного (муниципального) задания  
 Периодичность: квартальная, годовая  
 Единица измерения: руб

	КОДЫ
Форма по ОКУД	0503737
Дата	01.01.2022
по ОКПО	54425658
по ОКТМО	92639000
по ОКПО	
Глава по БК	000
по ОКЕИ	383

**1. Доходы учреждения**

Наименование показателя	Код строки	Код аналитики	Утверждено плановых назначений	Исполнено плановых назначений					Сумма отклонения
				через лицевые счета	через банковские счета	через кассу учреждения	некассовыми операциями	итого	
1	2	3	4	5	6	7	8	9	10
Доходы - всего	010		8 568 959,76	8 359 648,43	-	-	-	8 359 648,43	209 311,33
Доходы от собственности	030	120	x	x	x	x	x	x	x
Доходы от оказания платных услуг (работ) и компенсации затрат	040	130	8 568 959,76	8 359 648,43	-	-	-	8 359 648,43	209 311,33
Штрафы, пени, неустойки, возмещения ущерба	050	140	-	-	-	-	-	-	-
Безвозмездные денежные поступления	060	150	x	x	x	x	x	x	x
Доходы от выбытия нефинансовых активов	090	400	x	x	x	x	x	x	x
в том числе:									
от выбытий основных средств	092	410	x	x	x	x	x	x	x
от выбытий нематериальных активов	093	420	x	x	x	x	x	x	x
от выбытий произведенных активов	094	430	x	x	x	x	x	x	x
от выбытий материальных запасов	095	440	x	x	x	x	x	x	x
Прочие доходы	100	180	x	x	x	x	x	x	x

**2. Расходы учреждения**

Наименование показателя	Код строки	Код аналитики	КОСГУ	Утверждено плановых назначений	Исполнено плановых назначений					Сумма отклонения
					через лицевые счета	через банковские счета	через кассу учреждения	некассовыми операциями	итого	
1	2	3	3 1	4	5	6	7	8	9	10
Расходы - всего	200	x	x	8 678 460,71	7 781 964,37	-	296 520,91	-	8 078 485,28	599 975,43
в том числе:	210									
Расходы на выплаты персоналу в целях обеспечения выполнения функций государственными (муниципальными) органами, казенными учреждениями, органами управления государственными внебюджетными фондами		100	x	6 142 925,16	5 535 968,66	-	296 520,91	-	5 832 489,57	310 435,59
Расходы на выплаты персоналу казенных учреждений		110	x	6 142 925,16	5 535 968,66	-	296 520,91	-	5 832 489,57	310 435,59
Фонд оплаты труда учреждений		111	211	4 665 169,16	4 138 251,68	-	296 520,91	-	4 434 772,59	230 396,57
Фонд оплаты труда учреждений		111	266	14 522,34	13 950,63	-	-	-	13 950,63	571,71
Взносы по обязательному социальному страхованию на выплаты по оплате труда работников и иные выплаты работникам учреждений		119	213	1 463 233,66	1 383 766,35	-	-	-	1 383 766,35	79 467,31
Закупка товаров, работ и услуг для обеспечения государственных (муниципальных) нужд		200	x	1 985 465,15	1 697 088,76	-	-	-	1 697 088,76	288 376,39
Иные закупки товаров, работ и услуг для обеспечения государственных (муниципальных) нужд		240	x	1 985 465,15	1 697 088,76	-	-	-	1 697 088,76	288 376,39
Прочая закупка товаров, работ и услуг для обеспечения государственных (муниципальных) нужд		244	310	744 679,84	696 595,20	-	-	-	696 595,20	48 084,64

Прочая закупка товаров, работ и услуг для обеспечения государственных (муниципальных) нужд	244	221	10 396,80	7 456,00	-	-	7 456,00	2 940,80	
Прочая закупка товаров, работ и услуг для обеспечения государственных (муниципальных) нужд	244	223	26 698,15	24 198,15	-	-	24 198,15	2 500,00	
Прочая закупка товаров, работ и услуг для обеспечения государственных (муниципальных) нужд	244	225	161 582,67	161 582,67	-	-	161 582,67	-	
Прочая закупка товаров, работ и услуг для обеспечения государственных (муниципальных) нужд	244	226	160 047,37	122 892,63	-	-	122 892,63	37 154,74	
Прочая закупка товаров, работ и услуг для обеспечения государственных (муниципальных) нужд	244	346	132 742,47	41 160,00	-	-	41 160,00	91 582,47	
Прочая закупка товаров, работ и услуг для обеспечения государственных (муниципальных) нужд	244	344	7 900,00	7 900,00	-	-	7 900,00	-	
Прочая закупка товаров, работ и услуг для обеспечения государственных (муниципальных) нужд	244	347	10 515,00	10 515,00	-	-	10 515,00	-	
Закупка энергетических ресурсов	247	223	730 902,85	624 789,11	-	-	624 789,11	106 113,74	
Иные бюджетные ассигнования	800	x	550 070,40	548 906,95	-	-	548 906,95	1 163,45	
Уплата налогов, сборов и иных платежей	850	x	550 070,40	548 906,95	-	-	548 906,95	1 163,45	
Уплата налога на имущество организаций и земельного налога	851	291	496 688,00	495 574,55	-	-	495 574,55	1 113,45	
Уплата прочих налогов, сборов	852	291	9 900,00	9 850,00	-	-	9 850,00	50,00	
Уплата иных платежей	853	241	43 482,40	43 482,40	-	-	43 482,40	-	
Результат исполнения бюджета (дефицит/профицит)	450	x	x	-109 500,95	577 684,06	-	-296 520,91	281 163,15	x

### 3. Источники финансирования дефицита средств учреждения

Наименование показателя	Код строки	Код аналитики	Утверждено плановых назначений	Исполнено плановых назначений					Сумма отклонения
				через лицевые счета	через банковские счета	через кассу учреждения	некассовыми операциями	итого	
1	2	3	4	5	6	7	8	9	10
Источники финансирования дефицита средств - всего (стр. 520 + стр. 590+ стр. 620 + стр. 700 + стр. 730 + стр. 820 + стр. 830)	500	x	109 500,95	-577 684,06	-	296 520,91	-	-281 163,15	390 664,10
в том числе:									
Внутренние источники	520	x	-	-	-	-	-	-	-
из них:									
Движение денежных средств	590		-	-	-	-	-	-	-
поступление денежных средств прочие	591	510	-	-	-	-	-	-	-
выбытие денежных средств	592	610	-	-	-	-	-	-	-
Внешние источники	620	x	x	x	x	x	x	x	x
Изменение остатков средств	700	x	109 500,95	-279 487,84	-	-	x	-279 487,84	388 988,79
увеличение остатков средств, всего	710	510	x	-8 359 648,43	-296 520,91	-299 847,77	x	-8 956 017,11	x
уменьшение остатков средств, всего	720	610	x	8 080 160,59	296 520,91	299 847,77	x	8 676 529,27	x
Изменение остатков по внутренним оборотам средств учреждения	730	x	x	-296 520,91	-	296 520,91	x	-	x
в том числе:									
увеличение остатков средств учреждения	731	510	x	-	296 520,91	296 520,91	x	593 041,82	x
уменьшение остатков средств учреждения	732	610	x	-296 520,91	-296 520,91	-	x	-593 041,82	x
Изменение остатков по внутренним расчетам	820	x	-	-	-	-	-	-	-
в том числе:									
увеличение остатков по внутренним расчетам (Кт 030404510)	821		-	-	-	-	-	-	-

уменьшение остатков по внутренним расчетам (Дт 030404610)	822		-	-	-	-	-	-	-
Изменение остатков расчетов по внутренним привлечением средств	830	x	-	-1 675,31	-	-	-	-1 675,31	1 675,31
в том числе:									
увеличение расчетов по внутреннему привлечению остатков средств (Кт 030406000)	831		-	-	-	-	-	-	-
уменьшение расчетов по внутреннему привлечению остатков средств (Дт 030406000)	832		-	-1 675,31	-	-	-	-1 675,31	1 675,31

4. Сведения о возвратах остатков субсидий и расходов прошлых лет

Наименование показателя	Код строки	Код аналитики	Исполнено плановых назначений				Итого
			через лицевые счета	через банковские счета	через кассу учреждения	некассовыми операциям	
Возвращено остатков субсидий прошлых лет, всего	910	x	-	-	-	-	-
Возвращено расходов прошлых лет, всего	950		-	-	-	-	-

Руководитель \_\_\_\_\_  
(подпись) \_\_\_\_\_  
(расшифровка подписи)

Главный бухгалтер \_\_\_\_\_  
(подпись) \_\_\_\_\_  
(расшифровка подписи)

Руководитель финансово-экономической службы \_\_\_\_\_  
(подпись) \_\_\_\_\_  
(расшифровка подписи)

**Централизованная бухгалтерия** \_\_\_\_\_  
(наименование, ОГРН, ИНН, КПП, местонахождение)

Руководитель \_\_\_\_\_  
(Уполномоченное лицо) (должность) \_\_\_\_\_  
(подпись) (расшифровка подписи) \_\_\_\_\_  
(подпись) (расшифровка подписи) \_\_\_\_\_  
(телефон, e-mail)

Исполнитель  
(должность)

" " \_\_\_\_\_ 20\_\_ г.

**ОТЧЕТ  
ОБ ИСПОЛНЕНИИ УЧРЕЖДЕНИЕМ ПЛАНА ЕГО ФИНАНСОВО-ХОЗЯЙСТВЕННОЙ ДЕЯТЕЛЬНОСТИ**

на 1 января 2022 г.

Учреждение Муниципальное общеобразовательное учреждение Брюшлинская основная общеобразовательная школа  
 Обособленное подразделение \_\_\_\_\_  
 Учредитель \_\_\_\_\_  
 Наименование органа, осуществляющего полномочия учредителя \_\_\_\_\_  
 Вид финансового обеспечения (деятельности) Субсидии на иные цели  
 Периодичность: квартальная, годовая  
 Единица измерения: руб

	КОДЫ
Форма по ОКУД	0503737
Дата	01.01.2022
по ОКПО	54425658
по ОКТМО	92639000
по ОКПО	000
Глава по БК	000
по ОКЕИ	383

**1. Доходы учреждения**

Наименование показателя	Код строки	Код аналитики	Утверждено плановых назначений	Исполнено плановых назначений					Сумма отклонения
				через лицевые счета	через банковские счета	через кассу учреждения	некассовыми операциями	итого	
1	2	3	4	5	6	7	8	9	10
<b>Доходы - всего</b>	<b>010</b>		<b>102 212,36</b>	<b>94 532,53</b>	-	-	-	<b>94 532,53</b>	<b>7 679,83</b>
Доходы от собственности	030	120	x	x	x	x	x	x	x
Доходы от оказания платных услуг (работ) и компенсации затрат	040	130	-	-	-	-	-	-	-
Штрафы, пени, неустойки, возмещения ущерба	050	140	x	x	x	x	x	x	x
Безвозмездные денежные поступления	060	150	102 212,36	94 532,53	-	-	-	94 532,53	7 679,83
Доходы от выбытия нефинансовых активов	090	400	x	x	x	x	x	x	x
в том числе:									
от выбытий основных средств	092	410	x	x	x	x	x	x	x
от выбытий нематериальных активов	093	420	x	x	x	x	x	x	x
от выбытий произведенных активов	094	430	x	x	x	x	x	x	x
от выбытий материальных запасов	095	440	x	x	x	x	x	x	x
Прочие доходы	100	180	-	-	-	-	-	-	-

**2. Расходы учреждения**

Наименование показателя	Код строки	Код аналитики	КОСГУ	Утверждено плановых назначений	Исполнено плановых назначений					Сумма отклонения
					через лицевые счета	через банковские счета	через кассу учреждения	некассовыми операциями	итого	
1	2	3	3 1	4	5	6	7	8	9	10
<b>Расходы - всего</b>	<b>200</b>	<b>x</b>	<b>x</b>	<b>102 218,39</b>	<b>88 508,63</b>	-	<b>6 023,90</b>	-	<b>94 532,53</b>	<b>7 685,86</b>
в том числе:	210									
Расходы на выплаты персоналу в целях обеспечения выполнения функций государственными (муниципальными) органами, казенными учреждениями, органами управления государственными внебюджетными фондами		100	x	9 014,92	2 991,02	-	6 023,90	-	9 014,92	-
Расходы на выплаты персоналу казенных учреждений		110	x	9 014,92	2 991,02	-	6 023,90	-	9 014,92	-
Иные выплаты, за исключением фонда оплаты труда учреждений, лицам, привлекаемым согласно законодательству для выполнения отдельных полномочий		113	296	9 014,92	2 991,02	-	6 023,90	-	9 014,92	-
Закупка товаров, работ и услуг для обеспечения государственных (муниципальных) нужд		200	x	93 203,47	85 517,61	-	-	-	85 517,61	7 685,86
Иные закупки товаров, работ и услуг для обеспечения государственных (муниципальных) нужд		240	x	93 203,47	85 517,61	-	-	-	85 517,61	7 685,86
Прочая закупка товаров, работ и услуг для обеспечения государственных (муниципальных) нужд		244	226	40 237,82	32 551,96	-	-	-	32 551,96	7 685,86

Прочая закупка товаров, работ и услуг для обеспечения государственных (муниципальных) нужд		244	341	165,65	165,65	-	-	165,65	-
Прочая закупка товаров, работ и услуг для обеспечения государственных (муниципальных) нужд		244	225	52 800,00	52 800,00	-	-	52 800,00	-
Результат исполнения бюджета (дефицит/профицит)	450	x	x	-6,03	6 023,90	-	-6 023,90	-	x


### 3. Источники финансирования дефицита средств учреждения

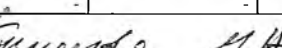
Наименование показателя	Код строки	Код аналитики	Утверждено плановых назначений	Исполнено плановых назначений					Сумма отклонения
				через лицевые счета	через банковские счета	через кассу учреждения	некассовыми операциями	итого	
1	2	3	4	5	6	7	8	9	10
Источники финансирования дефицита средств - всего (стр. 520 + стр. 590+ стр. 620 + стр. 700 + стр. 730 + стр. 820 + стр. 830)	500	x	6,03	-6 023,90	-	6 023,90	-	-	6,03
в том числе:									
Внутренние источники	520	x	-	-	-	-	-	-	-
из них:									
Движение денежных средств	590		-	-	-	-	-	-	-
поступление денежных средств прочие	591	510	-	-	-	-	-	-	-
выбытие денежных средств	592	610	-	-	-	-	-	-	-
Внешние источники	620	x	x	x	x	x	x	x	x
Изменение остатков средств	700	x	6,03	6,03	-	-	x	6,03	-
увеличение остатков средств, всего	710	510	x	-94 532,53	-6 023,90	-6 023,90	x	-106 580,33	x
уменьшение остатков средств, всего	720	610	x	94 538,56	6 023,90	6 023,90	x	106 586,36	x
Изменение остатков по внутренним оборотам средств учреждения	730	x	x	-6 023,90	-	6 023,90	x	-	x
в том числе:									
увеличение остатков средств учреждения	731	510	x	-	6 023,90	6 023,90	x	12 047,80	x
уменьшение остатков средств учреждения	732	610	x	-6 023,90	-6 023,90	-	x	-12 047,80	x
Изменение остатков по внутренним расчетам	820	x	-	-	-	-	-	-	-
в том числе:									
увеличение остатков по внутренним расчетам (Кт 030404510)	821		-	-	-	-	-	-	-
уменьшение остатков по внутренним расчетам (Дт 030404610)	822		-	-	-	-	-	-	-
Изменение остатков расчетов по внутренним привлечением средств	830	x	-	-6,03	-	-	-	-6,03	6,03
в том числе:									
увеличение расчетов по внутреннему привлечению остатков средств (Кт 030406000)	831		-	-	-	-	-	-	-
уменьшение расчетов по внутреннему привлечению остатков средств (Дт 030406000)	832		-	-6,03	-	-	-	-6,03	6,03

### 4. Сведения о возвратах остатков субсидий и расходов прошлых лет

Наименование показателя	Код строки	Код аналитики	Исполнено плановых назначений				Итого
			через лицевые счета	через банковские счета	через кассу учреждения	некассовыми операциям	
Возвращено остатков субсидий прошлых лет, всего	910	x	-	-	-	-	-
Возвращено расходов прошлых лет, всего	950		-	-	-	-	-

Руководитель

  
(подпись)

  
(расшифровка подписи)