

**СОГЛАСОВАНО**

Руководитель  
Исполнительного комитета  
Кукморского муниципального  
района РТ



Гарифуллин А.Х.  
(ф.и.о)

" " 20 г.

**УТВЕРЖДАЮ**

Директор МБОУ КСШ №3 Кукморского  
муниципального района РТ



Гашиева Д.Х.  
(ф.и.о)

" " 20 г.

**СОГЛАСОВАНО**

Начальник ОГИБДД  
отдела МВД России  
по Кукморскому району  
майор-полицейский



Фахрутдинов Ф.К.  
(ф.и.о)

" " 20 г.

# ПАСПОРТ

дорожной безопасности муниципального бюджетного  
общеобразовательного учреждения  
«Кукморская средняя школа № 3»  
Кукморского муниципального района  
Республики Татарстан

## Общие сведения

Муниципальное бюджетное общеобразовательное учреждение «Кукморская средняя школа №3» Кукморского муниципального района Республики Татарстан

422110, Республика Татарстан Кукморский муниципальный район п.г.т. Кукмор, ул. Нур Баяна, дом 40

<https://edu.tatar.ru/kukmor/sch3>; E-mail: S3.Kuk@tatar.ru

Телефон (факс) 8 - 84364 - 2-07-63/ 8 - 84364 – 2-07-64 (директор)

Руководители общеобразовательного учреждения:

Директор Ганиева Диляра Хакимовна

Заместитель директора по учебной работе Муравьева Наталья Владимировна

Заместитель директора по воспитательной работе Шаймарданова Гульшат Ришатовна

Ответственный работник главный специалист Управления образования Смиронова Лилия Сагидулловна

Ответственный от Госавтоинспекции Начальник ОГИБДД Фахрутдинов Фирдус Канифович

Ответственный за мероприятия по профилактике детского травматизма государственный инспектор ГТН и РАС ОГИБДД отдела МВД России по РТ капитан полиции Гиниятуллин Р.М.

Ответственный работник дорожно-эксплуатационной организации, осуществляющей содержание технических средств организации дорожного движения Вильданов И.М., Нотфуллин Р.Ф.

Количество учащихся 942

Наличие уголка по БДД в коридоре 1 этажа возле восточного входа

Наличие класса по БДД в начальных классах

Наличие автогородка (площадки) по БДД не имеется

Наличие автобуса в образовательном учреждении не имеется

Время занятий в образовательном учреждении:

1-ая смена: 8:00 – 12:45

2-ая смена: 12.25 – 16.25

Внеклассные занятия: для 1 смены с 13:30

для 2 смены с 10.00

01-МЧС

02-Полиция

03-Скорая медицинская помощь

04-Газовая аварийная служба

## Содержание

### I. План-схемы образовательного учреждения.

1. Район расположения образовательного учреждения, пути движения транспортных средств и детей (обучающихся, воспитанников).
2. Организация дорожного движения в непосредственной близости от образовательного учреждения с размещением соответствующих технических средств организации дорожного движения, маршруты движения детей и расположение парковочных мест.
3. Маршруты движения организованных групп детей от образовательного учреждения к стадиону, парку или спортивно-оздоровительному комплексу.
4. Пути движения транспортных средств к местам разгрузки/погрузки и рекомендуемые безопасные пути передвижения детей по территории образовательного учреждения.

### II. Приложения






План-схема пути движения транспортных средств и детей (обучающихся, воспитанников) при проведении дорожных ремонтно-строительных работ вблизи образовательного учреждения



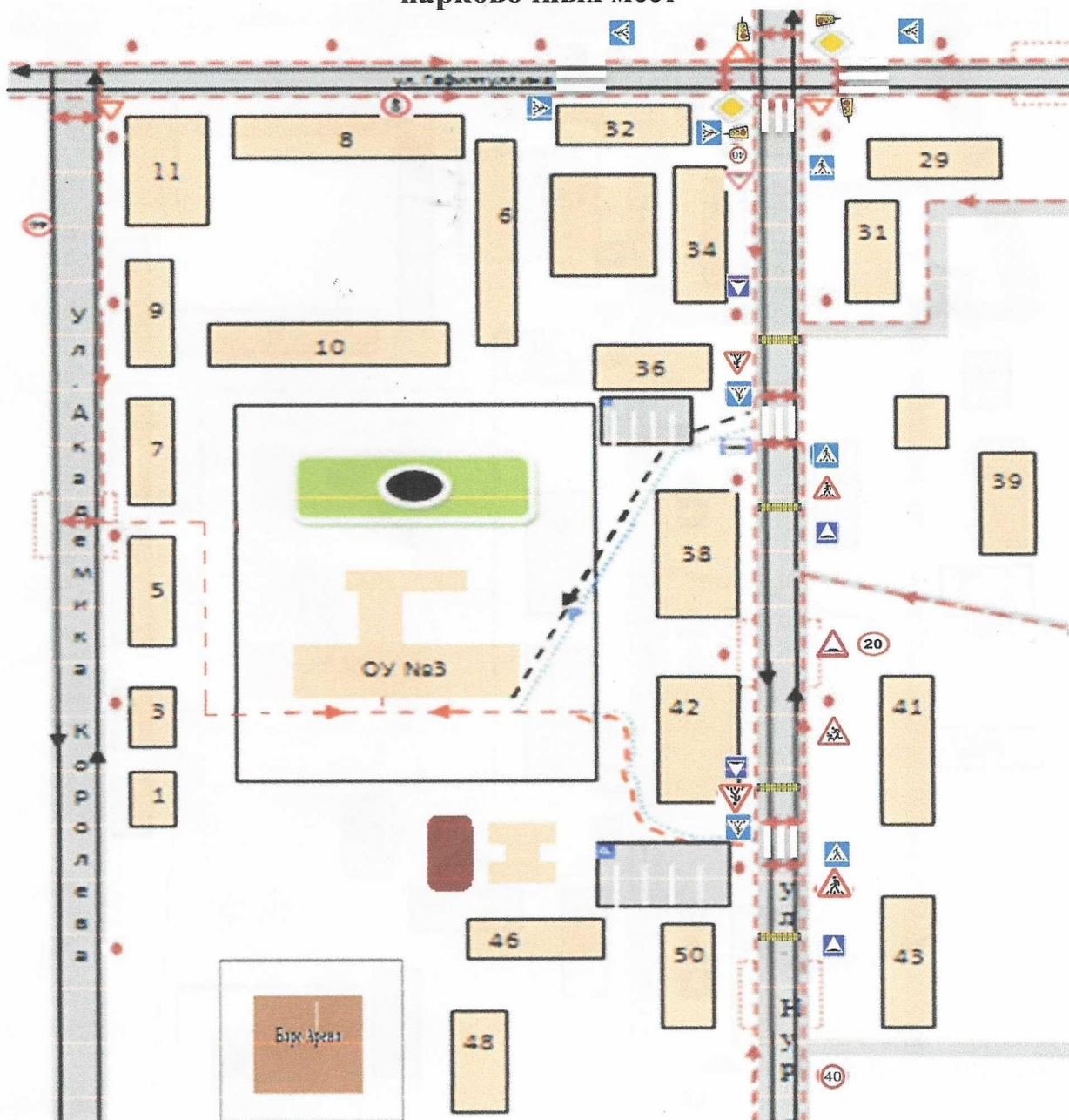
# I. План-схемы образовательного учреждения

## 1. Район расположения образовательного учреждения, пути движения транспортных средств и детей (обучающихся, воспитанников)



-  - жилая застройка
-  - движение транспортных средств
-  - проезжая часть
-  - движение детей в (из) ОУ
-  - опасные участки

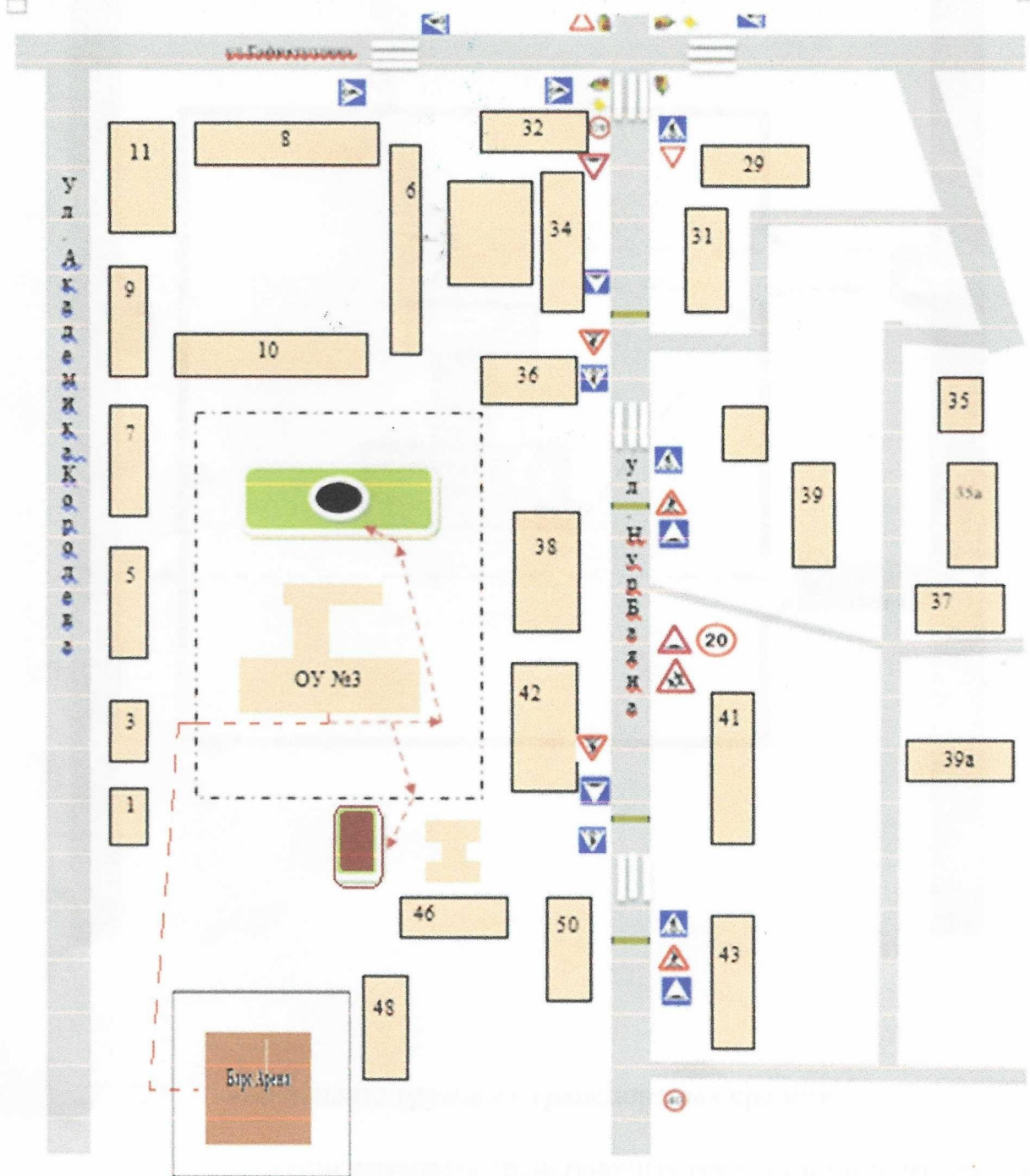
**2. Схема организации дорожного движения в непосредственной близости от образовательного учреждения с размещением соответствующих технических средств организации дорожного движения, маршрутов движения детей и расположения парковочных мест**





- -ограждение ОУ и стоянка транспортных средств.
- -искусственное освещение.
- -направление движения транспортного потока.
- → -направление движения детей от остановок маршрутных транспортных средств.
- ⋯→ -направление движения детей от остановок частных транспортных средств.




### 3. Маршруты движения организованных групп детей от образовательного учреждения к стадиону, парку или спортивно-оздоровительному комплексу

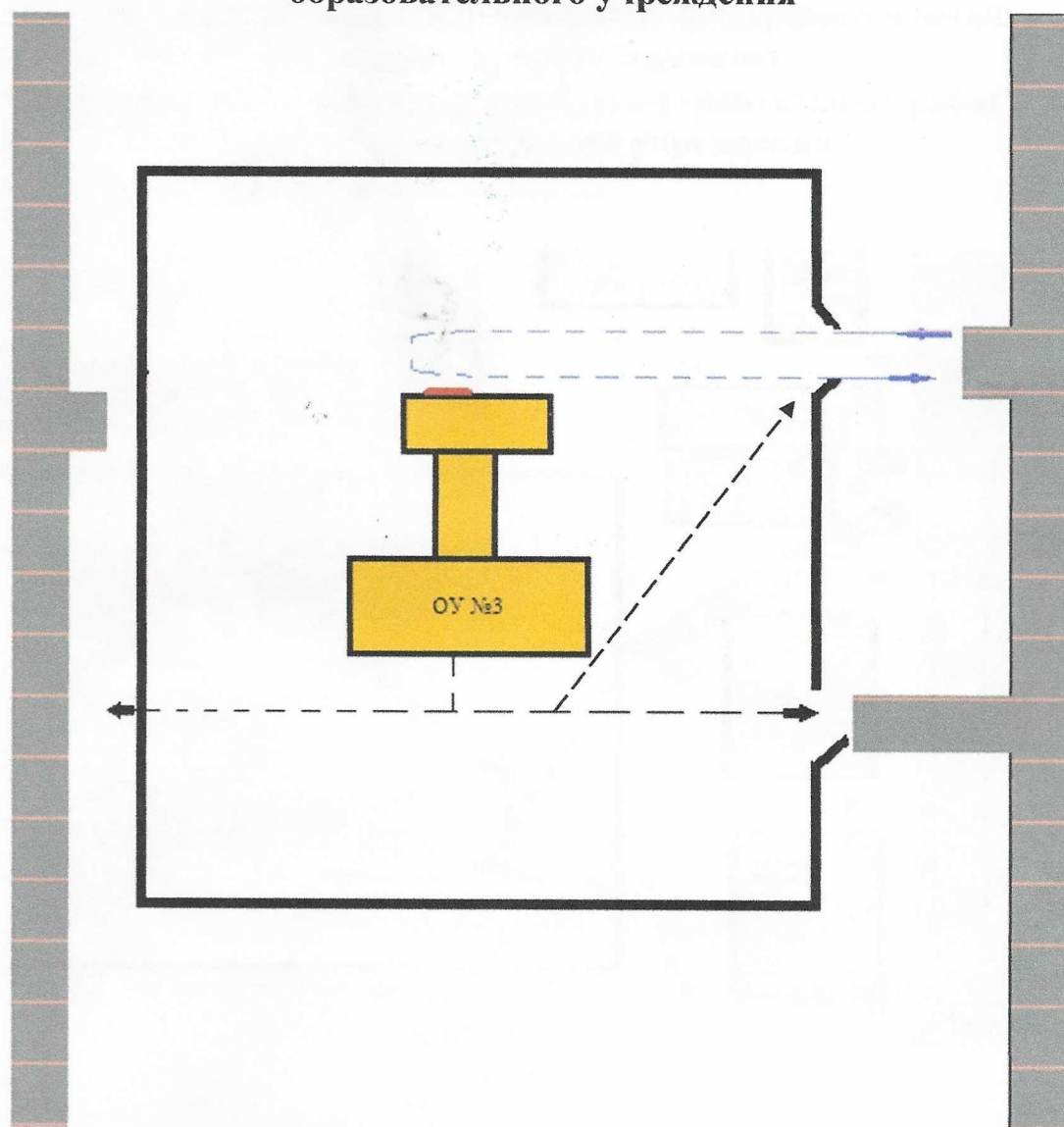


 -жилая застройка.

 -проезжая часть.

 -направление безопасного движения группы детей к стадиону.

**4. Пути движения транспортных средств к местам разгрузки/погрузки и рекомендуемые безопасные пути передвижения детей по территории образовательного учреждения**



-въезд/выезд грузовых транспортных средств.



-движение грузовых транспортных средств по территории ОУ.



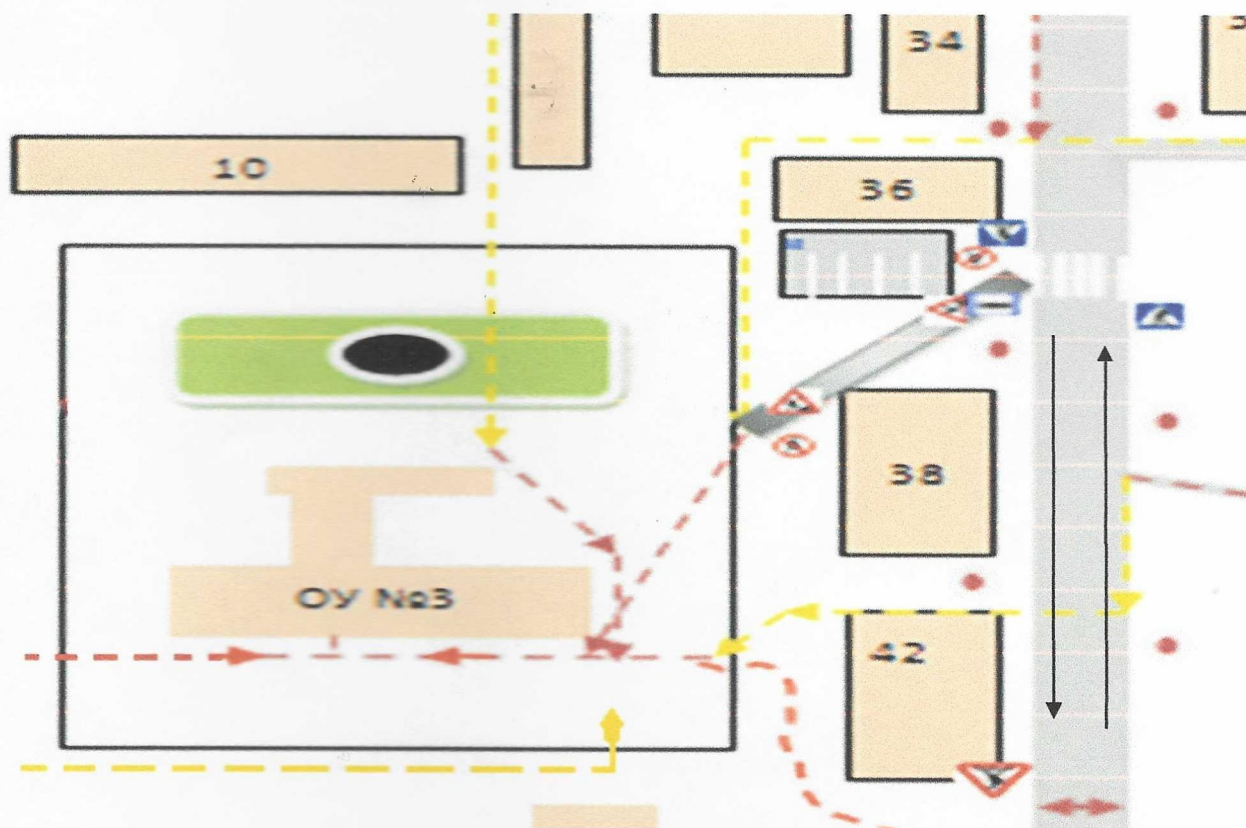
-движение детей и подростков на территории ОУ.



-место разгрузки/погрузки.

## Приложение

План-схема пути движения транспортных средств и детей  
(обучающихся, воспитанников)  
при проведении дорожных ремонтно-строительных работ  
вблизи образовательного учреждения



- - - - -временная пешеходная дорожка.
- > —направление движения транспортного потока.
- - -> -рекомендуемое направление движение детей (учеников).