

«Утверждаю»

Директор МБОУ «Алешкин-Саплыкская  
средняя общеобразовательная школа имени  
Дементьева В.С.» Дрожжановского  
муниципального района Республики  
Татарстан

Принята на педагогическом Совете  
Протокол №13 от 17.07.2019 г.

Халиуллов М.Э.  
Приказ №107 от 17.07.2019 г.



**ОСНОВНАЯ ОБРАЗОВАТЕЛЬНАЯ ПРОГРАММА  
МУНИЦИПАЛЬНОГО БЮДЖЕТНОГО  
ОБЩЕОБРАЗОВАТЕЛЬНОГО УЧРЕЖДЕНИЯ «АЛЕШКИН-  
САПЛЫКСКАЯ СРЕДНЯЯ ОБЩЕОБРАЗОВАТЕЛЬНАЯ ШКОЛА  
ИМЕНИ ДЕМЕНТЬЕВА ВАСИЛИЯ СТЕПАНОВИЧА»  
ДРОЖЖАНОВСКОГО МУНИЦИПАЛЬНОГО РАЙОНА  
РЕСПУБЛИКИ ТАТАРСТАН, РЕАЛИЗУЮЩЕГО  
ФЕДЕРАЛЬНЫЙ ГОСУДАРСТВЕННЫЙ ОБРАЗОВАТЕЛЬНЫЙ СТАНДАРТ  
НАЧАЛЬНОГО ОБЩЕГО ОБРАЗОВАНИЯ**

**СРОК РЕАЛИЗАЦИИ 4 ГОДА**

## Структура программы

### Содержание

Общие положения .....	4
<b>1.Целевой раздел.....</b>	<b>5</b>
<b>1.1.Пояснительная записка.....</b>	<b>5</b>
1.2. Планируемые результаты освоения обучающимися.....	7
1.2.1.Формирование универсальных учебных действий.....	9
1.2.1.1.Чтение. Работа с текстом (метапредметные результаты) .....	12
1.2.1.2.Формирование ИКТ-компетентности учащихся (метапредметные результаты).....	13
1.2.2. Русский язык .....	15
1.2.3.Литературное чтение .....	18
1.2.4.Родной язык (тат).....	21
1.2.5.Литературное чтение (тат).....	23
1.2.6.Родной язык (чув.).....	26
1.2.7.Литературное чтение (чув).....	26
1.2.8. Иностранный(английский) язык .....	29
1.2.9.Математика и информатика.....	32
1.2.10. Основы религиозных культур и светской этики.....	34
1.2.11.Окружающий мир .....	36
1.2.12.Изобразительное искусство .....	38
1.2.13.Музыка .....	41
1.2.14.Технология .....	43
1.2.15.Физическая культура .....	45
<b>1.3.Система оценки достижения планируемых результатов освоения основной образовательной программы начального общего образования .....</b>	<b>47</b>
1.3.1.Общие положения.....	47
1.3.2. Особенности оценки личностных, метапредметных и предметных результатов.....	48
1.3.3. Портфель достижений как инструмент оценки динамики индивидуальных образовательных достижений.....	52
1.3.4. Итоговая оценка выпускника.....	54
<b>2. Содержательный раздел .....</b>	<b>56</b>
<b>2.1. Программа формирования у обучающихся универсальных учебных действий</b>	<b>56</b>
2.1.1. Ценностные ориентиры начального общего образования .....	56
2.1.2. Характеристика универсальных учебных действий при получении начального общего образования .....	57
2.1.3.Связь универсальных учебных действий с содержанием учебных предметов .....	60
2.1.4. Особенности, основные направления и планируемые результаты учебно-исследовательской и проектной деятельности обучающихся в рамках урочной и внеурочной деятельности .....	66
2.1.5.Условия, обеспечивающие развитие универсальных учебных действий у обучающихся.....	67
2.1.6. Условия, обеспечивающие преемственность программы формирования у обучающихся при переходе от дошкольного универсальных учебных действий .....	68
2.1.7. Методика и инструментарий оценки успешности освоения и применения обучающимися универсальных учебных действий.....	70
<b>2.2. Программы отдельных учебных предметов, курсов.....</b>	<b>71</b>
2.2.1. Общие положения .....	71
2.2.2. Основное содержание учебных предметов .....	72
2.2.2.1.Русский язык .....	72
2.2.2.2.Литературное чтение .....	80
2.2.2.3.Родной язык (тат).....	93
2.2.2.4.Литературное чтение (тат).....	98
2.2.2.5.Родной язык (чув.).....	104
2.2.2.6.Литературное чтение (чув).....	108
2.2.2.7.Иностранный(английский ) язык .....	112
2.2.2.8.Математика и информатика .....	115

2.2.2.9. Окружающий мир .....	120
2.2.2.10. Основы религиозных культур и светской этики .....	131
2.2.2.11.Изобразительное искусство .....	133
2.2.2.12. Музыка .....	142
2.2.2.13.Технология .....	162
2.2.2.14.Физическая культура .....	172
2.3.Программа духовно-нравственного воспитания, развития обучающихся при получении начального общего образования .....	181
2.4.Программа формирования экологической культуры, здорового и безопасного образа жизни .....	193
2.5.Программа коррекционной работы .....	198
<b>3.Организационный раздел .....</b>	<b>201</b>
3.1.1. Учебный план начального общего образования.....	201
3.1.2. Годовой календарный учебный график.....	205
3.2. План внеурочной деятельности .....	207
3.3 Система условий реализации основной образовательной программы .....	210
3.3.1. Кадровые условия реализации основной образовательной программы.....	210
3.3.2. Психолого-педагогические условия реализации основной образовательной программы основного общего образования .....	213
3.3.3. Финансово-экономические условия реализации основной образовательной программы .....	214
3.3.4. Материально-технические условия реализации основной образовательной программы .....	214
3.3.5. Информационно-методические условия реализации основной образовательной программы основного общего образования .....	215
3.3.6. Механизмы достижения целевых ориентиров в системе условий .....	218

## ОБЩИЕ ПОЛОЖЕНИЯ

Основная образовательная программа начального общего образования МБОУ «Алешкин-Саплыкская средняя общеобразовательная школа имени Дементьева Василия Степановича» Дрожжановского муниципального района Республики Татарстан (далее – ООП НОО) разработана в соответствии с требованиями федерального государственного образовательного стандарта начального общего образования (далее – ФГОС НОО) к структуре основной образовательной программы, определяет цель, задачи, планируемые результаты, содержание и организацию образовательной деятельности при получении начального общего образования. При разработке ООП НОО учтены материалы, полученные в ходе реализации федеральных целевых программ развития образования последних лет.

Содержание основной образовательной программы отражает требования ФГОС НОО и содержит три основных раздела: целевой, содержательный и организационный.

**Целевой** раздел определяет общее назначение, цели, задачи и планируемые результаты реализации основной образовательной программы, конкретизированные в соответствии с требованиями ФГОС НОО и учитывающие региональные, национальные и этнокультурные особенности народов Российской Федерации, а также способы определения достижения этих целей и результатов.

Целевой раздел включает:

- пояснительную записку;
- планируемые результаты освоения обучающимися основной образовательной программы;
- систему оценки достижения планируемых результатов освоения основной образовательной программы.

**Содержательный** раздел определяет общее содержание начального общего образования и включает образовательные программы, ориентированные на достижение личностных, предметных и метапредметных результатов, в том числе:

- программу формирования универсальных учебных действий у обучающихся;
- программы отдельных учебных предметов, курсов;
- программу духовно-нравственного развития, воспитания обучающихся;
- программу формирования экологической культуры, здорового и безопасного образа жизни;
- программу коррекционной работы.

**Организационный** раздел устанавливает общие рамки организации образовательной деятельности, а также механизм реализации компонентов основной образовательной программы.

Организационный раздел включает:

- учебный план начального общего образования;
- план внеурочной деятельности;
- календарный учебный график;
- систему условий реализации основной образовательной программы в соответствии с требованиями ФГОС НОО.

МБОУ «Алешкин-Саплыкская средняя общеобразовательная школа имени Дементьева Василия Степановича», реализующая основную образовательную программу начального общего образования, обязана обеспечить ознакомление обучающихся и их родителей (законных представителей) как участников образовательных отношений:

- с уставом и другими документами, регламентирующими осуществление образовательной деятельности в этой образовательной организации;
- с их правами и обязанностями в части формирования и реализации основной образовательной программы начального общего образования, установленными законодательством Российской Федерации и уставом образовательной организации.

Права и обязанности родителей (законных представителей) обучающихся в части, касающейся участия в формировании и обеспечении освоения всеми детьми основной образовательной программы, могут закрепляться в заключенном между ними и образовательной организацией договоре, отражающем ответственность субъектов образования за конечные результаты освоения основной образовательной программы.



## **1. ЦЕЛЕВОЙ РАЗДЕЛ**

### **1.1. Пояснительная записка**

Данный документ разработан педагогическим коллективом общеобразовательного учреждения МБОУ ««Алешкин-Саплыкская средняя общеобразовательная школа имени Дементьева Василия Степановича» Дрожжановского муниципального района Республики Татарстан в соответствии: с требованиями Федерального государственного образовательного стандарта начального общего образования; с учетом рекомендаций примерной программы начального общего образования, особенностей образовательного учреждения, образовательных потребностей и запросов обучающихся, воспитанников.

Основная образовательная программа начального общего образования определяет содержание и организацию образовательного процесса на уровне начального общего образования и направлена на формирование общей культуры обучающихся, на их духовно-нравственное, социальное, личностное и интеллектуальное развитие, на создание основы для самостоятельной реализации учебной деятельности, обеспечивающей социальную успешность, развитие творческих способностей, саморазвитие и самосовершенствование, сохранение и укрепление здоровья обучающихся.

**Цель реализации** основной образовательной программы начального общего образования — обеспечение выполнения требований ФГОС НОО.

**Достижение поставленной цели** при разработке и реализации образовательной организацией основной образовательной программы начального общего образования **предусматривает решение следующих основных задач:**

- формирование общей культуры, духовно-нравственное, гражданское, социальное, личностное и интеллектуальное развитие, развитие творческих способностей, сохранение и укрепление здоровья;
- обеспечение планируемых результатов по освоению выпускником целевых установок, приобретению знаний, умений, навыков, компетенций и компетентностей, определяемых личностными, семейными, общественными, государственными потребностями и возможностями обучающегося младшего школьного возраста, индивидуальными особенностями его развития и состояния здоровья;
- становление и развитие личности в ее индивидуальности, самобытности, уникальности и неповторимости;
- обеспечение преемственности начального общего и основного общего образования;
- достижение планируемых результатов освоения основной образовательной программы начального общего образования всеми обучающимися, в том числе детьми с ограниченными возможностями здоровья (далее - дети с ОВЗ);
- обеспечение доступности получения качественного начального общего образования;
- выявление и развитие способностей обучающихся, в том числе лиц, проявивших выдающиеся способности, через организацию общественно полезной деятельности;
- организация интеллектуальных и творческих соревнований, научно-технического творчества и проектно-исследовательской деятельности;
- участие обучающихся, их родителей (законных представителей), педагогических работников и общественности в проектировании и развитии внутришкольной социальной среды;
- использование в образовательной деятельности современных образовательных технологий деятельностного типа;
- предоставление обучающимся возможности для эффективной самостоятельной работы;
- включение обучающихся в процессы познания и преобразования внешкольной социальной среды (населенного пункта, района, города).

**В основе реализации основной образовательной программы лежит системно-деятельностный подход**, который предполагает:

- воспитание и развитие качеств личности, отвечающих требованиям информационного общества, инновационной экономики, задачам построения российского гражданского общества на основе принципов толерантности, диалога культур и уважения его многонационального, полилингвального, поликультурного и поликонфессионального состава;

- переход к стратегии социального проектирования и конструирования на основе разработки содержания и технологий образования, определяющих пути и способы достижения социально желаемого уровня (результата) личностного и познавательного развития обучающихся;
- ориентацию на достижение цели и основного результата образования — развитие личности обучающегося на основе освоения универсальных учебных действий, познания и освоения мира;
- признание решающей роли содержания образования, способов организации образовательной деятельности и учебного сотрудничества в достижении целей личностного и социального развития обучающихся;
- учет индивидуальных возрастных, психологических и физиологических особенностей обучающихся, роли и значения видов деятельности и форм общения при определении образовательно-воспитательных целей и путей их достижения;
- обеспечение преемственности дошкольного, начального общего, основного общего, среднего общего и профессионального образования;
- разнообразие индивидуальных образовательных траекторий и индивидуального развития каждого обучающегося (в том числе лиц, проявивших выдающиеся способности, и детей с ОВЗ), обеспечивающих рост творческого потенциала, познавательных мотивов, обогащение форм учебного сотрудничества и расширение зоны ближайшего развития.

**Основная образовательная программа формируется с учетом особенностей уровня начального общего образования как фундамента всего последующего обучения.** Начальная школа — особый этап в жизни ребенка, связанный:

- с изменением при поступлении в школу ведущей деятельности ребенка — с переходом к учебной деятельности (при сохранении значимости игровой), имеющей общественный характер и являющейся социальной по содержанию;
- с освоением новой социальной позиции, расширением сферы взаимодействия ребенка с окружающим миром, развитием потребностей в общении, познании, социальном признании и самовыражении;
- с принятием и освоением ребенком новой социальной роли ученика, выражающейся в формировании внутренней позиции школьника, определяющей новый образ школьной жизни и перспективы личностного и познавательного развития;
- с формированием у школьника основ умения учиться и способности к организации своей деятельности: принимать, сохранять цели и следовать им в учебной деятельности; планировать свою деятельность, осуществлять ее контроль и оценку; взаимодействовать с учителем и сверстниками в учебной деятельности;
- с изменением при этом самооценки ребенка, которая приобретает черты адекватности и рефлексивности;
- с моральным развитием, которое существенным образом связано с характером сотрудничества со взрослыми и сверстниками, общением и межличностными отношениями дружбы, становлением основ гражданской идентичности и мировоззрения.

Учитываются также характерные для младшего школьного возраста (от 6,5 до 11 лет):

- центральные психологические новообразования, формируемые на данном уровне образования: словесно-логическое мышление, произвольная смысловая память, произвольное внимание, письменная речь, анализ, рефлексия содержания, оснований и способов действий, планирование и умение действовать во внутреннем плане, знаково-символическое мышление, осуществляемое как моделирование существенных связей и отношений объектов;
- развитие целенаправленной и мотивированной активности обучающегося, направленной на овладение учебной деятельностью, основой которой выступает формирование устойчивой системы учебно-познавательных и социальных мотивов и личностного смысла учения.

При определении стратегических характеристик основной образовательной программы учитываются существующий разброс в темпах и направлениях развития детей, индивидуальные различия в их познавательной деятельности, восприятии, внимании, памяти, мышлении, речи, моторике и т. д., связанные с возрастными, психологическими и физиологическими индивидуальными особенностями детей младшего школьного возраста.

При этом успешность и своевременность формирования указанных новообразований познавательной сферы, качеств и свойств личности связываются с активной позицией учителя,

а также с адекватностью построения образовательной деятельности и выбора условий и методик обучения, учитывающих описанные выше особенности уровня начального общего образования.

## **1.2. Планируемые результаты освоения обучающимися основной образовательной программы**

Планируемые результаты освоения основной образовательной программы начального общего образования (далее — планируемые результаты) являются одним из важнейших механизмов реализации требований ФГОС НОО к результатам обучающихся, освоивших основную образовательную программу. Они представляют собой систему **обобщенных личносно ориентированных целей образования**, допускающих дальнейшее уточнение и конкретизацию, что обеспечивает определение и выявление всех составляющих планируемых результатов, подлежащих формированию и оценке.

Планируемые результаты:

- обеспечивают связь между требованиями ФГОС НОО, образовательной деятельностью и системой оценки результатов освоения основной образовательной программы начального общего образования, уточняя и конкретизируя общее понимание личностных, метапредметных и предметных результатов для каждой учебной программы с учетом ведущих целевых установок их освоения, возрастной специфики обучающихся и требований, предъявляемых системой оценки;
- являются содержательной и критериальной основой для разработки программ учебных предметов, курсов, учебно-методической литературы, а также для системы оценки качества освоения обучающимися основной образовательной программы начального общего образования.

В соответствии с системно-деятельностным подходом содержание планируемых результатов описывает и характеризует обобщенные способы действий с учебным материалом, позволяющие обучающимся успешно решать учебные и учебно-практические задачи, в том числе задачи, направленные на отработку теоретических моделей и понятий, и задачи, по возможности максимально приближенные к реальным жизненным ситуациям.

Иными словами, система планируемых результатов дает представление о том, какими именно действиями — познавательными, личностными, регулятивными, коммуникативными, преломленными через специфику содержания того или иного предмета — овладеют обучающиеся в ходе образовательной деятельности. В системе планируемых результатов особо выделяется учебный материал, имеющий опорный характер, т. е. служащий основой для последующего обучения.

**Структура планируемых результатов** учитывает необходимость:

- определения динамики развития обучающихся на основе выделения достигнутого уровня развития и ближайшей перспективы — зоны ближайшего развития ребенка;
- определения возможностей овладения обучающимися учебными действиями на уровне, соответствующем зоне ближайшего развития, в отношении знаний, расширяющих и углубляющих систему опорных знаний, а также знаний и умений, являющихся подготовительными для данного предмета;
- выделения основных направлений оценочной деятельности — оценки результатов деятельности систем образования различного уровня, педагогов, обучающихся.

С этой целью в структуре планируемых результатов по каждой учебной программе (предметной, междисциплинарной) выделяются следующие уровни описания.

Ведущие целевые установки и основные ожидаемые результаты изучения данной учебной программы. Их включение в структуру планируемых результатов призвано дать ответ на вопрос о смысле изучения данного предмета, его вкладе в развитие личности обучающихся. Планируемые результаты представлены в первом, общецелевом блоке, предваряющем планируемые результаты по отдельным разделам учебной программы. Этот блок результатов описывает основной, сущностный вклад данной программы в развитие личности обучающихся, в развитие их способностей; отражает такие общие цели образования, как формирование ценностных и мировоззренческих установок, развитие интереса, формирование определенных познавательных потребностей обучающихся. Оценка достижения этих целей ведется в ходе процедур, допускающих предоставление и использование исключительно

неперсонифицированной информации, а полученные результаты характеризуют деятельность системы образования.

Планируемые предметные результаты, приводятся в двух блоках к каждому разделу учебной программы. Они ориентируют в том, какой уровень освоения опорного учебного материала ожидается от выпускников.

Первый блок **«Выпускник научится»**. Критериями отбора данных результатов служат: их значимость для решения основных задач образования на данном уровне, необходимость для последующего обучения, а также потенциальная возможность их достижения большинством обучающихся, как минимум, на уровне, характеризующем исполнительскую компетентность обучающихся. Иными словами, в эту группу включается такая система знаний и учебных действий, которая, во-первых, принципиально необходима для успешного обучения в начальной и основной школе и, во-вторых, при наличии специальной целенаправленной работы учителя может быть освоена подавляющим большинством детей.

Достижение планируемых результатов этой группы выносятся на итоговую оценку, которая может осуществляться как в ходе освоения данной программы посредством накопительной системы оценки (например, портфеля достижений), так и по итогам ее освоения (с помощью итоговой работы). Оценка освоения опорного материала на уровне, характеризующем исполнительскую компетентность обучающихся, ведется с помощью заданий базового уровня, а на уровне действий, соответствующих зоне ближайшего развития, — с помощью заданий повышенного уровня. Успешное выполнение обучающимися заданий базового уровня служит единственным основанием для положительного решения вопроса о возможности перехода на следующий уровень обучения.

Цели, характеризующие систему учебных действий в отношении знаний, умений, навыков, расширяющих и углубляющих опорную систему или выступающих как пропедевтика для дальнейшего изучения данного предмета. Планируемые результаты, описывающие указанную группу целей, приводятся в блоках **«Выпускник получит возможность научиться»** к каждому разделу примерной программы учебного предмета и выделяются курсивом. Уровень достижений, соответствующий планируемым результатам этой группы, могут продемонстрировать только отдельные обучающиеся, имеющие более высокий уровень мотивации и способностей. В повседневной практике обучения эта группа целей не отрабатывается со всеми без исключения обучающимися как в силу повышенной сложности учебных действий для обучающихся, так и в силу повышенной сложности учебного материала и/или его пропедевтического характера на данном уровне обучения. Оценка достижения этих целей ведется преимущественно в ходе процедур, допускающих предоставление и использование исключительно неперсонифицированной информации. Частично задания, ориентированные на оценку достижения этой группы планируемых результатов, могут включаться в материалы итогового контроля.

Основные цели такого включения — предоставить возможность обучающимся продемонстрировать овладение более высокими (по сравнению с базовым) уровнями достижений и выявить динамику роста численности группы наиболее подготовленных обучающихся. При этом невыполнение обучающимися заданий, с помощью которых ведется оценка достижения планируемых результатов этой группы, не является препятствием для перехода на следующий уровень обучения. В ряде случаев учет достижения планируемых результатов этой группы целесообразно вести в ходе текущего и промежуточного оценивания, а полученные результаты фиксировать посредством накопительной системы оценки (например, в форме портфеля достижений) и учитывать при определении итоговой оценки.

Подобная структура представления планируемых результатов подчеркивает тот факт, что при организации образовательной деятельности, направленной на реализацию и достижение планируемых результатов, от учителя требуется использование таких педагогических технологий, которые основаны на **дифференциации требований** к подготовке обучающихся.

При получении начального общего образования устанавливаются планируемые результаты освоения:

- междисциплинарной программы «Формирование универсальных учебных действий», а также ее разделов «Чтение. Работа с текстом» и «Формирование ИКТ-компетентности обучающихся»;
- программ по всем учебным предметам.

В данном разделе примерной основной образовательной программы приводятся планируемые результаты освоения всех обязательных учебных предметов при получении начального общего образования

### **1.2.1. Формирование универсальных учебных действий**

(личностные и метапредметные результаты)

В результате изучения **всех без исключения предметов** при получении начального общего образования у выпускников будут сформированы личностные, регулятивные, познавательные и коммуникативные универсальные учебные действия как основа умения учиться.

#### **Личностные результаты**

##### **У выпускника будут сформированы:**

- внутренняя позиция школьника на уровне положительного отношения к школе, ориентации на содержательные моменты школьной действительности и принятия образа «хорошего ученика»;
- широкая мотивационная основа учебной деятельности, включающая социальные, учебно-познавательные и внешние мотивы;
- учебно-познавательный интерес к новому учебному материалу и способам решения новой задачи;
- ориентация на понимание причин успеха в учебной деятельности, в том числе на самоанализ и самоконтроль результата, на анализ соответствия результатов требованиям конкретной задачи, на понимание оценок учителей, товарищей, родителей и других людей;
- способность к оценке своей учебной деятельности;
- основы гражданской идентичности, своей этнической принадлежности в форме осознания «Я» как члена семьи, представителя народа, гражданина России, чувства сопричастности и гордости за свою Родину, народ и историю, осознание ответственности человека за общее благополучие;
- ориентация в нравственном содержании и смысле как собственных поступков, так и поступков окружающих людей;
- знание основных моральных норм и ориентация на их выполнение;
- развитие этических чувств — стыда, вины, совести как регуляторов морального поведения; понимание чувств других людей и сопереживание им;
- установка на здоровый образ жизни;
- основы экологической культуры: принятие ценности природного мира, готовность следовать в своей деятельности нормам природоохранного, нерасточительного, здоровьесберегающего поведения;
- чувство прекрасного и эстетические чувства на основе знакомства с мировой и отечественной художественной культурой.

##### **Выпускник получит возможность для формирования:**

- *внутренней позиции обучающегося на уровне положительного отношения к образовательной организации, понимания необходимости учения, выраженного в преобладании учебно-познавательных мотивов и предпочтении социального способа оценки знаний;*
- *выраженной устойчивой учебно-познавательной мотивации учения;*
- *устойчивого учебно-познавательного интереса к новым общим способам решения задач;*
- *адекватного понимания причин успешности/неуспешности учебной деятельности;*
- *положительной адекватной дифференцированной самооценки на основе критерия успешности реализации социальной роли «хорошего ученика»;*
- *компетентности в реализации основ гражданской идентичности в поступках и деятельности;*
- *морального сознания на конвенциональном уровне, способности к решению моральных дилемм на основе учета позиций партнеров в общении, ориентации на их мотивы и чувства, устойчивое следование в поведении моральным нормам и этическим требованиям;*
- *установки на здоровый образ жизни и реализации ее в реальном поведении и поступках;*
- *осознанных устойчивых эстетических предпочтений и ориентации на искусство как значимую сферу человеческой жизни;*

– *эмпатии как осознанного понимания чувств других людей и сопереживания им, выражающихся в поступках, направленных на помощь другим и обеспечение их благополучия.*

### **Регулятивные универсальные учебные действия**

#### **Выпускник научится:**

- принимать и сохранять учебную задачу;
- учитывать выделенные учителем ориентиры действия в новом учебном материале в сотрудничестве с учителем;
- планировать свои действия в соответствии с поставленной задачей и условиями ее реализации, в том числе во внутреннем плане;
- учитывать установленные правила в планировании и контроле способа решения;
- осуществлять итоговый и пошаговый контроль по результату;
- оценивать правильность выполнения действия на уровне адекватной ретроспективной оценки соответствия результатов требованиям данной задачи;
- адекватно воспринимать предложения и оценку учителей, товарищей, родителей и других людей;
- различать способ и результат действия;
- вносить необходимые коррективы в действие после его завершения на основе его оценки и учета характера сделанных ошибок, использовать предложения и оценки для создания нового, более совершенного результата, использовать запись в цифровой форме хода и результатов решения задачи, собственной звучащей речи на русском, родном и иностранном языках.

#### **Выпускник получит возможность научиться:**

- *в сотрудничестве с учителем ставить новые учебные задачи;*
- *преобразовывать практическую задачу в познавательную;*
- *проявлять познавательную инициативу в учебном сотрудничестве;*
- *самостоятельно учитывать выделенные учителем ориентиры действия в новом учебном материале;*
- *осуществлять констатирующий и предвосхищающий контроль по результату и по способу действия, актуальный контроль на уровне произвольного внимания;*
- *самостоятельно оценивать правильность выполнения действия и вносить необходимые коррективы в исполнение как по ходу его реализации, так и в конце действия.*

### **Познавательные универсальные учебные действия**

#### **Выпускник научится:**

- осуществлять поиск необходимой информации для выполнения учебных заданий с использованием учебной литературы, энциклопедий, справочников (включая электронные, цифровые), в открытом информационном пространстве, в том числе контролируемом пространстве сети Интернет;
- осуществлять запись (фиксацию) выборочной информации об окружающем мире и о себе самом, в том числе с помощью инструментов ИКТ;
- использовать знаково-символические средства, в том числе модели (включая виртуальные) и схемы (включая концептуальные), для решения задач;
- проявлять познавательную инициативу в учебном сотрудничестве;
- строить сообщения в устной и письменной форме;
- ориентироваться на разнообразие способов решения задач;
- основам смыслового восприятия художественных и познавательных текстов, выделять существенную информацию из сообщений разных видов (в первую очередь текстов);
- осуществлять анализ объектов с выделением существенных и несущественных признаков;
- осуществлять синтез как составление целого из частей;
- проводить сравнение, сериацию и классификацию по заданным критериям;
- устанавливать причинно-следственные связи в изучаемом круге явлений;
- строить рассуждения в форме связи простых суждений об объекте, его строении, свойствах и связях;
- обобщать, т. е. осуществлять генерализацию и выведение общности для целого ряда или класса единичных объектов, на основе выделения сущностной связи;
- осуществлять подведение под понятие на основе распознавания объектов, выделения существенных признаков и их синтеза;
- устанавливать аналогии;

- владеть рядом общих приемов решения задач.

**Выпускник получит возможность научиться:**

- осуществлять расширенный поиск информации с использованием ресурсов библиотек и сети Интернет;
- записывать, фиксировать информацию об окружающем мире с помощью инструментов ИКТ;
- создавать и преобразовывать модели и схемы для решения задач;
- осознанно и произвольно строить сообщения в устной и письменной форме;
- осуществлять выбор наиболее эффективных способов решения задач в зависимости от конкретных условий;
- осуществлять синтез как составление целого из частей, самостоятельно достраивая и восполняя недостающие компоненты;
- осуществлять сравнение, сериацию и классификацию, самостоятельно выбирая основания и критерии для указанных логических операций;
- строить логическое рассуждение, включающее установление причинно-следственных связей;
- произвольно и осознанно владеть общими приемами решения задач.

**Коммуникативные универсальные учебные действия**

**Выпускник научится:**

- адекватно использовать коммуникативные, прежде всего речевые, средства для решения различных коммуникативных задач, строить монологическое высказывание (в том числе сопровождая его аудиовизуальной поддержкой), владеть диалогической формой коммуникации, используя в том числе средства и инструменты ИКТ и дистанционного общения;
- допускать возможность существования у людей различных точек зрения, в том числе не совпадающих с его собственной, и ориентироваться на позицию партнера в общении и взаимодействии;
- учитывать разные мнения и стремиться к координации различных позиций в сотрудничестве;
- формулировать собственное мнение и позицию;
- договариваться и приходить к общему решению в совместной деятельности, в том числе в ситуации столкновения интересов;
- строить понятные для партнера высказывания, учитывающие, что партнер знает и видит, а что нет;
- задавать вопросы;
- контролировать действия партнера;
- использовать речь для регуляции своего действия;
- адекватно использовать речевые средства для решения различных коммуникативных задач, строить монологическое высказывание, владеть диалогической формой речи.

**Выпускник получит возможность научиться:**

- учитывать и координировать в сотрудничестве позиции других людей, отличные от собственной;
- учитывать разные мнения и интересы и обосновывать собственную позицию;
- понимать относительность мнений и подходов к решению проблемы;
- аргументировать свою позицию и координировать ее с позициями партнеров в сотрудничестве при выработке общего решения в совместной деятельности;
- продуктивно содействовать разрешению конфликтов на основе учета интересов и позиций всех участников;
- с учетом целей коммуникации достаточно точно, последовательно и полно передавать партнеру необходимую информацию как ориентир для построения действия;
- задавать вопросы, необходимые для организации собственной деятельности и сотрудничества с партнером;
- осуществлять взаимный контроль и оказывать в сотрудничестве необходимую взаимопомощь;
- адекватно использовать речевые средства для эффективного решения разнообразных коммуникативных задач, планирования и регуляции своей деятельности.

### 1.2.1.1. Чтение. Работа с текстом (метапредметные результаты)

В результате изучения **всех без исключения учебных предметов** начального общего образования выпускники приобретут первичные навыки работы с содержащейся в текстах информацией в процессе чтения соответствующих возрасту литературных, учебных, научно-познавательных текстов, инструкций. Выпускники научатся осознанно читать тексты с целью удовлетворения познавательного интереса, освоения и использования информации. Выпускники овладеют элементарными навыками чтения информации, представленной в наглядно-символической форме, приобретут опыт работы с текстами, содержащими рисунки, таблицы, диаграммы, схемы.

У выпускников будут развиты такие читательские действия, как поиск информации, выделение нужной для решения практической или учебной задачи информации, систематизация, сопоставление, анализ и обобщение имеющихся в тексте идей и информации, их интерпретация и преобразование. Обучающиеся смогут использовать полученную из разного вида текстов информацию для установления несложных причинно-следственных связей и зависимостей, объяснения, обоснования утверждений, а также принятия решений в простых учебных и практических ситуациях.

Выпускники получают возможность научиться самостоятельно организовывать поиск информации. Они приобретут первичный опыт критического отношения к получаемой информации, сопоставления ее с информацией из других источников и имеющимся жизненным опытом.

#### **Работа с текстом: поиск информации и понимание прочитанного**

##### **Выпускник научится:**

- находить в тексте конкретные сведения, факты, заданные в явном виде;
- определять тему и главную мысль текста;
- делить тексты на смысловые части, составлять план текста;
- вычленять содержащиеся в тексте основные события и устанавливать их последовательность; упорядочивать информацию по заданному основанию;
- сравнивать между собой объекты, описанные в тексте, выделяя 2—3 существенных признака;
- понимать информацию, представленную в неявном виде (например, находить в тексте несколько примеров, доказывающих приведенное утверждение; характеризовать явление по его описанию; выделять общий признак группы элементов);
- понимать информацию, представленную разными способами: словесно, в виде таблицы, схемы, диаграммы;
- понимать текст, опираясь не только на содержащуюся в нем информацию, но и на жанр, структуру, выразительные средства текста;
- использовать различные виды чтения: ознакомительное, изучающее, поисковое, выбирать нужный вид чтения в соответствии с целью чтения;
- ориентироваться в соответствующих возрасту словарях и справочниках.

##### **Выпускник получит возможность научиться:**

- *использовать формальные элементы текста (например, подзаголовки, сноски) для поиска нужной информации;*
- *работать с несколькими источниками информации;*
- *сопоставлять информацию, полученную из нескольких источников.*

#### **Работа с текстом: преобразование и интерпретация информации**

##### **Выпускник научится:**

- пересказывать текст подробно и сжато, устно и письменно;
- соотносить факты с общей идеей текста, устанавливать простые связи, не показанные в тексте напрямую;
- формулировать несложные выводы, основываясь на тексте; находить аргументы, подтверждающие вывод;
- сопоставлять и обобщать содержащуюся в разных частях текста информацию;
- составлять на основании текста небольшое монологическое высказывание, отвечая на поставленный вопрос.

##### **Выпускник получит возможность научиться:**

- *делать выписки из прочитанных текстов с учетом цели их дальнейшего использования;*



– составлять небольшие письменные аннотации к тексту, отзывы о прочитанном.

#### **Работа с текстом: оценка информации**

##### **Выпускник научится:**

- высказывать оценочные суждения и свою точку зрения о прочитанном тексте;
- оценивать содержание, языковые особенности и структуру текста; определять место и роль иллюстративного ряда в тексте;
- на основе имеющихся знаний, жизненного опыта подвергать сомнению достоверность прочитанного, обнаруживать недостоверность получаемых сведений, пробелы в информации и находить пути восполнения этих пробелов;
- участвовать в учебном диалоге при обсуждении прочитанного или прослушанного текста.

##### **Выпускник получит возможность научиться:**

- сопоставлять различные точки зрения;
- соотносить позицию автора с собственной точкой зрения;
- в процессе работы с одним или несколькими источниками выявлять достоверную (противоречивую) информацию.

#### **1.2.1.2. Формирование ИКТ-компетентности обучающихся (метапредметные результаты)**

В результате изучения **всех без исключения предметов** на уровне начального общего образования начинается формирование навыков, необходимых для жизни и работы в современном высокотехнологичном обществе. Обучающиеся приобретут опыт работы с информационными объектами, в которых объединяются текст, наглядно-графические изображения, цифровые данные, неподвижные и движущиеся изображения, звук, ссылки и базы данных и которые могут передаваться как устно, так и с помощью телекоммуникационных технологий или размещаться в Интернете.

Обучающиеся познакомятся с различными средствами информационно-коммуникационных технологий (ИКТ), освоят общие безопасные и эргономичные принципы работы с ними; осознают возможности различных средств ИКТ для использования в обучении, развития собственной познавательной деятельности и общей культуры.

Они приобретут первичные навыки обработки и поиска информации при помощи средств ИКТ: научатся вводить различные виды информации в компьютер: текст, звук, изображение, цифровые данные; создавать, редактировать, сохранять и передавать медиасообщения.

Выпускники научатся оценивать потребность в дополнительной информации для решения учебных задач и самостоятельной познавательной деятельности; определять возможные источники ее получения; критически относиться к информации и к выбору источника информации.

Они научатся планировать, проектировать и моделировать процессы в простых учебных и практических ситуациях.

В результате использования средств и инструментов ИКТ и ИКТ-ресурсов для решения разнообразных учебно-познавательных и учебно-практических задач, охватывающих содержание всех изучаемых предметов, у обучающихся будут формироваться и развиваться необходимые универсальные учебные действия и специальные учебные умения, что заложит основу успешной учебной деятельности в средней и старшей школе.

#### **Знакомство со средствами ИКТ, гигиена работы с компьютером**

##### **Выпускник научится:**

- использовать безопасные для органов зрения, нервной системы, опорно-двигательного аппарата эргономичные приемы работы с компьютером и другими средствами ИКТ; выполнять компенсирующие физические упражнения (мини-зарядку);
- организовывать систему папок для хранения собственной информации в компьютере.

#### **Технология ввода информации в компьютер: ввод текста, запись звука, изображения, цифровых данных**

##### **Выпускник научится:**

- вводить информацию в компьютер с использованием различных технических средств (фото- и видеокамеры, микрофона и т. д.), сохранять полученную информацию,

набирать небольшие тексты на родном языке; набирать короткие тексты на иностранном языке, использовать компьютерный перевод отдельных слов;

- рисовать (создавать простые изображения) на графическом планшете;
- сканировать рисунки и тексты.

**Выпускник получит возможность научиться** *использовать программу распознавания сканированного текста на русском языке.*

#### **Обработка и поиск информации**

**Выпускник научится:**

- подбирать подходящий по содержанию и техническому качеству результат видеозаписи и фотографирования, использовать сменные носители (флэш-карты);
- описывать по определенному алгоритму объект или процесс наблюдения, записывать аудиовизуальную и числовую информацию о нем, используя инструменты ИКТ;
- собирать числовые данные в естественно-научных наблюдениях и экспериментах, используя цифровые датчики, камеру, микрофон и другие средства ИКТ, а также в ходе опроса людей;
- редактировать тексты, последовательности изображений, слайды в соответствии с коммуникативной или учебной задачей, включая редактирование текста, цепочек изображений, видео- и аудиозаписей, фотоизображений;
- пользоваться основными функциями стандартного текстового редактора, использовать полуавтоматический орфографический контроль; использовать, добавлять и удалять ссылки в сообщениях разного вида; следовать основным правилам оформления текста;
- искать информацию в соответствующих возрасту цифровых словарях и справочниках, базах данных, контролируемом Интернете, системе поиска внутри компьютера; составлять список используемых информационных источников (в том числе с использованием ссылок);
- заполнять учебные базы данных.

**Выпускник получит возможность научиться** *грамотно формулировать запросы при поиске в сети Интернет и базах данных, оценивать, интерпретировать и сохранять найденную информацию; критически относиться к информации и к выбору источника информации.*

#### **Создание, представление и передача сообщений**

**Выпускник научится:**

- создавать текстовые сообщения с использованием средств ИКТ, редактировать, оформлять и сохранять их;
- создавать простые сообщения в виде аудио- и видеофрагментов или последовательности слайдов с использованием иллюстраций, видеоизображения, звука, текста;
- готовить и проводить презентацию перед небольшой аудиторией: создавать план презентации, выбирать аудиовизуальную поддержку, писать пояснения и тезисы для презентации;
- создавать простые схемы, диаграммы, планы и пр.;
- создавать простые изображения, пользуясь графическими возможностями компьютера; составлять новое изображение из готовых фрагментов (аппликация);
- размещать сообщение в информационной образовательной среде образовательной организации;
- пользоваться основными средствами телекоммуникации; участвовать в коллективной коммуникативной деятельности в информационной образовательной среде, фиксировать ход и результаты общения на экране и в файлах.

**Выпускник получит возможность научиться:**

- представлять данные;
- создавать музыкальные произведения с использованием компьютера и музыкальной клавиатуры, в том числе из готовых музыкальных фрагментов и «музыкальных петель».

#### **Планирование деятельности, управление и организация**

**Выпускник научится:**

- создавать движущиеся модели и управлять ими в компьютерно управляемых средах (создание простейших роботов);

- определять последовательность выполнения действий, составлять инструкции (простые алгоритмы) в несколько действий, строить программы для компьютерного исполнителя с использованием конструкций последовательного выполнения и повторения;

- планировать несложные исследования объектов и процессов внешнего мира.

**Выпускник получит возможность научиться:**

- проектировать несложные объекты и процессы реального мира, своей собственной деятельности и деятельности группы, включая навыки роботехнического проектирования

- моделировать объекты и процессы реального мира.

**Планируемые результаты и содержание образовательной области «Филология» на уровне начального общего образования**

**1.2.2. Русский язык**

В результате изучения курса русского языка обучающиеся при получении начального общего образования научатся осознавать язык как основное средство человеческого общения и явление национальной культуры, у них начнет формироваться позитивное эмоционально-ценностное отношение к русскому и родному языкам, стремление к их грамотному использованию, русский язык и родной язык станут для учеников основой всего процесса обучения, средством развития их мышления, воображения, интеллектуальных и творческих способностей.

В процессе изучения обучающиеся получают возможность реализовать в устном и письменном общении (в том числе с использованием средств ИКТ) потребность в творческом самовыражении, научатся использовать язык с целью поиска необходимой информации в различных источниках для выполнения учебных заданий.

У выпускников, освоивших основную образовательную программу начального общего образования, будет сформировано отношение к правильной устной и письменной речи как показателям общей культуры человека. Они получают начальные представления о нормах русского и родного литературного языка (орфоэпических, лексических, грамматических) и правилах речевого этикета, научатся ориентироваться в целях, задачах, средствах и условиях общения, что станет основой выбора адекватных языковых средств для успешного решения коммуникативной задачи при составлении несложных устных монологических высказываний и письменных текстов. У них будут сформированы коммуникативные учебные действия, необходимые для успешного участия в диалоге: ориентация на позицию партнера, учет различных мнений и координация различных позиций в сотрудничестве, стремление к более точному выражению собственного мнения и позиции, умение задавать вопросы.

Выпускник на уровне начального общего образования:

научится осознавать безошибочное письмо как одно из проявлений собственного уровня культуры;

сможет применять орфографические правила и правила постановки знаков препинания (в объеме изученного) при записи собственных и предложенных текстов, овладеет умением проверять написанное;

получит первоначальные представления о системе и структуре русского и родного языков: познакомится с разделами изучения языка – фонетикой и графикой, лексикой, словообразованием (морфемикой), морфологией и синтаксисом; в объеме содержания курса научится находить, характеризовать, сравнивать, классифицировать такие языковые единицы, как звук, буква, часть слова, часть речи, член предложения, простое предложение, что послужит основой для дальнейшего формирования общеучебных, логических и познавательных (символично-моделирующих) универсальных учебных действий с языковыми единицами.

В результате изучения курса у выпускников, освоивших основную образовательную программу начального общего образования, будет сформирован учебно-познавательный интерес к новому учебному материалу и способам решения новой языковой задачи, что заложит основы успешной учебной деятельности при продолжении изучения курса русского языка и родного языка на следующем уровне образования.

Содержательная линия «Система языка»

## **Раздел «Фонетика и графика»**

### **Выпускник научится:**

- различать звуки и буквы;
- характеризовать звуки русского языка: гласные ударные/безударные; согласные твердые/мягкие, парные/непарные твердые и мягкие; согласные звонкие/глухие, парные/непарные звонкие и глухие;
- пользоваться русским алфавитом на основе знания последовательности букв в нем для упорядочивания слов и поиска необходимой информации в различных словарях и справочниках.

**Выпускник получит возможность научиться** пользоваться русским алфавитом на основе знания последовательности букв в нем для упорядочивания слов и поиска необходимой информации в различных словарях и справочниках.

## **Раздел «Орфоэпия»**

### **Выпускник получит возможность научиться:**

- соблюдать нормы русского и родного литературного языка в собственной речи и оценивать соблюдение этих норм в речи собеседников (в объеме представленного в учебнике материала);
- находить при сомнении в правильности постановки ударения или произношения слова ответ самостоятельно (по словарю учебника) либо обращаться за помощью к учителю, родителям и др.

## **Раздел «Состав слова (морфемика)»**

### **Выпускник научится:**

- различать изменяемые и неизменяемые слова;
- различать родственные (однокоренные) слова и формы слова;
- находить в словах с однозначно выделяемыми морфемами окончание, корень, приставку, суффикс.

### **Выпускник получит возможность научиться**

- *выполнять морфемный анализ слова в соответствии с предложенным учебником алгоритмом, оценивать правильность его выполнения;*
- *использовать результаты выполненного морфемного анализа для решения орфографических и/или речевых задач.*

## **Раздел «Лексика»**

### **Выпускник научится:**

- выявлять слова, значение которых требует уточнения;
- определять значение слова по тексту или уточнять с помощью толкового словаря
- подбирать синонимы для устранения повторов в тексте.

### **Выпускник получит возможность научиться:**

- *подбирать антонимы для точной характеристики предметов при их сравнении;*
- *различать употребление в тексте слов в прямом и переносном значении (простые случаи);*
- *оценивать уместность использования слов в тексте;*
- *выбирать слова из ряда предложенных для успешного решения коммуникативной задачи.*

## **Раздел «Морфология»**

### **Выпускник научится:**

- распознавать грамматические признаки слов;
- с учетом совокупности выявленных признаков (что называет, на какие вопросы отвечает, как изменяется) относить слова к определенной группе основных частей речи (имена существительные, имена прилагательные, глаголы).

### **Выпускник получит возможность научиться:**

- *проводить морфологический разбор имен существительных, имен прилагательных, глаголов по предложенному в учебнике алгоритму; оценивать правильность проведения морфологического разбора;*

– находить в тексте такие части речи, как личные местоимения и наречия, предлоги вместе с существительными и личными местоимениями, к которым они относятся, союзы *и, а, но*, частицу *не* при глаголах.

#### **Раздел «Синтаксис»**

##### **Выпускник научится:**

- различать предложение, словосочетание, слово;
- устанавливать при помощи смысловых вопросов связь между словами в словосочетании и предложении;
- классифицировать предложения по цели высказывания, находить повествовательные/побудительные/вопросительные предложения;
- определять восклицательную/невосклицательную интонацию предложения;
- находить главные и второстепенные (без деления на виды) члены предложения;
- выделять предложения с однородными членами.

##### **Выпускник получит возможность научиться:**

- различать второстепенные члены предложения —определения, дополнения, обстоятельства;
- выполнять в соответствии с предложенным в учебнике алгоритмом разбор простого предложения (по членам предложения, синтаксический), оценивать правильность разбора;
- различать простые и сложные предложения.

#### **Содержательная линия «Орфография и пунктуация»**

##### **Выпускник научится:**

- применять правила правописания (в объеме содержания курса);
- определять (уточнять) написание слова по орфографическому словарю учебника;
- безошибочно списывать текст объемом 80—90 слов;
- писать под диктовку тексты объемом 75—80 слов в соответствии с изученными правилами правописания;
- проверять собственный и предложенный текст, находить и исправлять орфографические и пунктуационные ошибки.

##### **Выпускник получит возможность научиться:**

- осознавать место возможного возникновения орфографической ошибки;
- подбирать примеры с определенной орфограммой;
- при составлении собственных текстов перефразировать записываемое, чтобы избежать орфографических и пунктуационных ошибок;
- при работе над ошибками осознавать причины появления ошибки и определять способы действий, помогающие предотвратить ее в последующих письменных работах.

#### **Содержательная линия «Развитие речи»**

##### **Выпускник научится:**

- оценивать правильность (уместность) выбора языковых и неязыковых средств устного общения на уроке, в школе, в быту, со знакомыми и незнакомыми, с людьми разного возраста;
- соблюдать в повседневной жизни нормы речевого этикета и правила устного общения (умение слышать, реагировать на реплики, поддерживать разговор);
- выражать собственное мнение и аргументировать его;
- самостоятельно озаглавливать текст;
- составлять план текста;
- сочинять письма, поздравительные открытки, записки и другие небольшие тексты для конкретных ситуаций общения.

##### **Выпускник получит возможность научиться:**

- создавать тексты по предложенному заголовку;
- подробно или выборочно пересказывать текст;
- пересказывать текст от другого лица;
- составлять устный рассказ на определенную тему с использованием разных типов речи: описание, повествование, рассуждение;
- анализировать и корректировать тексты с нарушенным порядком предложений, находить в тексте смысловые пропуски;

- *корректировать тексты, в которых допущены нарушения культуры речи;*
- *анализировать последовательность собственных действий при работе над изложениями и сочинениями и соотносить их с разработанным алгоритмом; оценивать правильность выполнения учебной задачи: соотносить собственный текст с исходным (для изложений) и с назначением, задачами, условиями общения (для самостоятельно создаваемых текстов);*
- *соблюдать нормы речевого взаимодействия при интерактивном общении (sms-сообщения, электронная почта, Интернет и другие виды и способы связи).*

### **1.2.3. Литературное чтение**

Выпускники начальной школы осознают значимость чтения для своего дальнейшего развития и успешного обучения по другим предметам на основе осознания и развития дошкольного и внешкольного опыта, связанного с художественной литературой. У обучающихся будет формироваться потребность в систематическом чтении как средстве познания мира и самого себя. Младшие школьники будут с интересом читать художественные, научно-популярные и учебные тексты, которые помогут им сформировать собственную позицию в жизни, расширят кругозор.

Учащиеся получают возможность познакомиться с культурно-историческим наследием России и общечеловеческими ценностями для развития этических чувств и эмоционально-нравственной отзывчивости.

Младшие школьники будут учиться полноценно воспринимать художественную литературу, воспроизводить в воображении словесные художественные образы, эмоционально отзываться на прочитанное, высказывать свою точку зрения и уважать мнение собеседника. Они получают возможность воспринимать художественное произведение как особый вид искусства, соотносить его с другими видами искусства как источниками формирования эстетических потребностей и чувств, познакомятся с некоторыми коммуникативными и эстетическими возможностями родного языка, используемыми в художественных произведениях, научатся соотносить собственный жизненный опыт с художественными впечатлениями.

К концу обучения в начальной школе дети будут готовы к дальнейшему обучению и систематическому изучению литературы в средней школе, будет достигнут необходимый уровень читательской компетентности, речевого развития, сформированы универсальные действия, отражающие учебную самостоятельность и познавательные интересы, основы элементарной оценочной деятельности.

Выпускники овладеют техникой чтения (правильным плавным чтением, приближающимся к темпу нормальной речи), приемами понимания прочитанного и прослушанного произведения, элементарными приемами анализа, интерпретации и преобразования художественных, научно-популярных и учебных текстов. Научатся самостоятельно выбирать интересующую литературу, пользоваться словарями и справочниками, осознают себя как грамотного читателя, способного к творческой деятельности.

Школьники научатся вести диалог в различных коммуникативных ситуациях, соблюдая правила речевого этикета, участвовать в обсуждении прослушанного (прочитанного) произведения. Они будут составлять несложные монологические высказывания о произведении (героях, событиях); устно передавать содержание текста по плану; составлять небольшие тексты повествовательного характера с элементами рассуждения и описания. Выпускники научатся декламировать (читать наизусть) стихотворные произведения. Они получают возможность научиться выступать перед знакомой аудиторией (сверстников, родителей, педагогов) с небольшими сообщениями, используя иллюстративный ряд (плакаты, презентацию).

Выпускники начальной школы приобретут первичные умения работы с учебной и научно-популярной литературой, будут находить и использовать информацию для практической работы.

Выпускники овладеют основами коммуникативной деятельности, на практическом уровне осознают значимость работы в группе и осваивают правила групповой работы.

#### **Виды речевой и читательской деятельности**

##### **Выпускник научится:**

- *осознавать значимость чтения для дальнейшего обучения, саморазвития; воспринимать чтение как источник эстетического, нравственного, познавательного опыта;*

- понимать цель чтения: удовлетворение читательского интереса и приобретение опыта чтения, поиск фактов и суждений, аргументации, иной информации;
- прогнозировать содержание текста художественного произведения по заголовку, автору, жанру и осознавать цель чтения;
  - читать со скоростью, позволяющей понимать смысл прочитанного;
  - различать на практическом уровне виды текстов (художественный, учебный, справочный), опираясь на особенности каждого вида текста;
  - читать (вслух) выразительно доступные для данного возраста прозаические произведения и декламировать стихотворные произведения после предварительной подготовки;
  - использовать различные виды чтения: изучающее, выборочное ознакомительное, выборочное поисковое, выборочное просмотровое в соответствии с целью чтения (для всех видов текстов);
  - ориентироваться в содержании художественного, учебного и научно-популярного текста, понимать его смысл (при чтении вслух и про себя, при прослушивании):
    - для художественных текстов: определять главную мысль и героев произведения; воспроизводить в воображении словесные художественные образы и картины жизни, изображенные автором; этически оценивать поступки персонажей, формировать свое отношение к героям произведения; определять основные события и устанавливать их последовательность; озаглавливать текст, передавая в заголовке главную мысль текста; находить в тексте требуемую информацию (конкретные сведения, факты, описания), заданную в явном виде; задавать вопросы по содержанию произведения и отвечать на них, подтверждая ответ примерами из текста; объяснять значение слова с опорой на контекст, с использованием словарей и другой справочной литературы;
    - для научно-популярных текстов: определять основное содержание текста; озаглавливать текст, в краткой форме отражая в названии основное содержание текста; находить в тексте требуемую информацию (конкретные сведения, факты, описания явлений, процессов), заданную в явном виде; задавать вопросы по содержанию текста и отвечать на них, подтверждая ответ примерами из текста; объяснять значение слова с опорой на контекст, с использованием словарей и другой справочной литературы;
  - использовать простейшие приемы анализа различных видов текстов:
  - для художественных текстов: устанавливать взаимосвязь между событиями, фактами, поступками (мотивы, последствия), мыслями, чувствами героев, опираясь на содержание текста;
  - для научно-популярных текстов: устанавливать взаимосвязь между отдельными фактами, событиями, явлениями, описаниями, процессами и между отдельными частями текста, опираясь на его содержание;
  - использовать различные формы интерпретации содержания текстов:
  - для художественных текстов: формулировать простые выводы, основываясь на содержании текста; составлять характеристику персонажа; интерпретировать текст, опираясь на некоторые его жанровые, структурные, языковые особенности; устанавливать связи, отношения, не высказанные в тексте напрямую, например, соотносить ситуацию и поступки героев, объяснять (пояснять) поступки героев, опираясь на содержание текста;
  - для научно-популярных текстов: формулировать простые выводы, основываясь на тексте; устанавливать связи, отношения, не высказанные в тексте напрямую, например, объяснять явления природы, пояснять описываемые события, соотнося их с содержанием текста;
  - ориентироваться в нравственном содержании прочитанного, самостоятельно делать выводы, соотносить поступки героев с нравственными нормами (только для художественных текстов);
  - различать на практическом уровне виды текстов (художественный и научно-популярный), опираясь на особенности каждого вида текста (для всех видов текстов);
  - передавать содержание прочитанного или прослушанного с учетом специфики текста в виде пересказа (полного или краткого) (для всех видов текстов);

– участвовать в обсуждении прослушанного/прочитанного текста (задавать вопросы, высказывать и обосновывать собственное мнение, соблюдая правила речевого этикета и правила работы в группе), опираясь на текст или собственный опыт (для всех видов текстов).

**Выпускник получит возможность научиться:**

- *осмысливать эстетические и нравственные ценности художественного текста и высказывать суждение;*
- *осмысливать эстетические и нравственные ценности художественного текста и высказывать собственное суждение;*
- *высказывать собственное суждение о прочитанном (прослушанном) произведении, доказывать и подтверждать его фактами со ссылками на текст;*
- *устанавливать ассоциации с жизненным опытом, с впечатлениями от восприятия других видов искусства;*
- *составлять по аналогии устные рассказы (повествование, рассуждение, описание).*

**Круг детского чтения (для всех видов текстов)**

**Выпускник научится:**

- осуществлять выбор книги в библиотеке (или в контролируемом Интернете) по заданной тематике или по собственному желанию;
- вести список прочитанных книг с целью использования его в учебной и внеучебной деятельности, в том числе для планирования своего круга чтения;
- составлять аннотацию и краткий отзыв на прочитанное произведение по заданному образцу.

**Выпускник получит возможность научиться:**

- *работать с тематическим каталогом;*
- *работать с детской периодикой;*
- *самостоятельно писать отзывы о прочитанной книге (в свободной форме).*

**Литературоведческая пропедевтика (только для художественных текстов)**

**Выпускник научится:**

- распознавать некоторые отличительные особенности художественных произведений (на примерах художественных образов и средств художественной выразительности);
- отличать на практическом уровне прозаический текст от стихотворного, приводить примеры прозаических и стихотворных текстов;
- различать художественные произведения разных жанров (рассказ, басня, сказка, загадка, пословица), приводить примеры этих произведений;
- находить средства художественной выразительности (метафора, олицетворение, эпитет).

**Выпускник получит возможность научиться:**

- воспринимать художественную литературу как вид искусства, приводить примеры проявления художественного вымысла в произведениях;
- сравнивать, сопоставлять, делать элементарный анализ различных текстов, используя ряд литературоведческих понятий (фольклорная и авторская литература, структура текста, герой, автор) и средств художественной выразительности (иносказание, метафора, олицетворение, сравнение, эпитет);
- определять позиции героев художественного текста, позицию автора художественного текста.

**Творческая деятельность (только для художественных текстов)**

**Выпускник научится:**

- создавать по аналогии собственный текст в жанре сказки и загадки;
- восстанавливать текст, дополняя его начало или окончание, или пополняя его событиями;
- составлять устный рассказ по репродукциям картин художников и/или на основе личного опыта;
- составлять устный рассказ на основе прочитанных произведений с учетом коммуникативной задачи (для разных адресатов).

**Выпускник получит возможность научиться:**



- вести рассказ (или повествование) на основе сюжета известного литературного произведения, дополняя и/или изменяя его содержание, например, рассказывать известное литературное произведение от имени одного из действующих лиц или неодушевленного предмета;
- писать сочинения по поводу прочитанного в виде читательских аннотации или отзыва;
- создавать серии иллюстраций с короткими текстами по содержанию прочитанного (прослушанного) произведения;
- создавать проекты в виде книжек-самоделок, презентаций с аудиовизуальной поддержкой и пояснениями;
- работать в группе, создавая сценарии и инсценируя прочитанное (прослушанное, созданное самостоятельно) художественное произведение, в том числе и в виде мультимедийного продукта (мультфильма).

#### **1.2.4. Родной язык (тат.)**

В результате изучения курса татарского языка обучающиеся на уровне начального общего образования научатся осознавать язык как основное средство человеческого общения и явление национальной культуры, у них начнёт формироваться позитивное эмоционально-ценностное отношение к русскому и татарскому языкам, стремление к их грамотному использованию, русский язык и татарский язык станут для учеников основой всего процесса обучения, средством развития их мышления, воображения, интеллектуальных и творческих способностей. В процессе изучения татарского языка обучающиеся получают возможность реализовать в устном и письменном общении (в том числе с использованием средств ИКТ) потребность в творческом самовыражении, научатся использовать язык с целью поиска необходимой информации в различных источниках для выполнения учебных заданий.

У выпускников, освоивших основную образовательную программу начального общего образования, будет сформировано отношение к правильной устной и письменной речи как показателям общей культуры человека. Они получают начальные представления о нормах русского и татарского литературного языка (орфоэпических, лексических, грамматических) и правилах речевого этикета, научатся ориентироваться в целях, задачах, средствах и условиях общения, что станет основой выбора адекватных языковых средств для успешного решения коммуникативной задачи при составлении несложных устных монологических высказываний и письменных текстов. У них будут сформированы коммуникативные учебные действия, необходимые для успешного участия в диалоге: ориентация на позицию партнёра, учёт различных мнений и координация различных позиций в сотрудничестве, стремление к более точному выражению собственного мнения и позиции, умение задавать вопросы.

Выпускник на уровне начального общего образования:

- научится осознавать безошибочное письмо как одно из проявлений собственного уровня культуры;
- сможет применять орфографические правила и правила постановки знаков препинания (в объёме изученного) при записи собственных и предложенных текстов, овладеет умением проверять написанное;
- получит первоначальные представления о системе и структуре татарского языка: познакомится с разделами изучения языка — фонетикой и графикой, лексикой, словообразованием (морфемикой), морфологией и синтаксисом; в объёме содержания курса научится находить, характеризовать, сравнивать, классифицировать такие языковые единицы, как звук, буква, часть слова, часть речи, член предложения, простое предложение, что послужит основой для дальнейшего формирования общеучебных, логических и познавательных (символично-моделирующих) универсальных учебных действий с языковыми единицами.

В результате изучения курса русского языка и татарского языка у выпускников, освоивших основную образовательную программу начального общего образования, будет сформирован учебно-познавательный интерес к новому учебному материалу по русскому и татарскому языкам и способам решения новой языковой задачи, что заложит основы успешной учебной деятельности при продолжении изучения курса русского языка и татарского языка на следующем уровне образования.

**Содержательная линия «Система языка»**

## **Раздел «Фонетика и графика»**

Выпускник научится:

- различать звуки и буквы;
- характеризовать звуки русского и татарского языков: гласные ударные/безударные; согласные твёрдые/мягкие, парные/непарные твёрдые и мягкие; согласные звонкие/глухие, парные/непарные звонкие и глухие;
- знать последовательность букв в русском и татарском алфавитах, пользоваться алфавитом для упорядочивания слов и поиска нужной информации.

Выпускник получит возможность научиться проводить фонетико-графический (звукобуквенный) разбор слова самостоятельно по предложенному в учебнике алгоритму, оценивать правильность проведения фонетико-графического (звукобуквенного) разбора слов.

## **Раздел «Орфоэпия»**

Выпускник получит возможность научиться:

соблюдать нормы татарского литературного языка в собственной речи и оценивать соблюдение этих норм в речи собеседников (в объёме представленного в учебнике материала); находить при сомнении в правильности постановки ударения или произношения слова ответ самостоятельно (по словарю учебника) либо обращаться за помощью к учителю, родителям и др.

## **Раздел «Состав слова (морфемика)»**

Выпускник научится:

- различать изменяемые и неизменяемые слова;
- различать родственные (однокоренные) слова и формы слова;
- находить в словах окончание, корень, приставку, суффикс.

Выпускник получит возможность научиться разбирать по составу слова с однозначно выделяемыми морфемами в соответствии с предложенным в учебнике алгоритмом, оценивать правильность проведения разбора слова по составу.

## **Раздел «Лексика»**

Выпускник научится:

- выявлять слова, значение которых требует уточнения;
- определять значение слова по тексту или уточнять с помощью толкового словаря.

Выпускник получит возможность научиться:

подбирать синонимы для устранения повторов в тексте;  
подбирать антонимы для точной характеристики предметов при их сравнении;  
различать употребление в тексте слов в прямом и переносном значении (простые случаи);  
оценивать уместность использования слов в тексте;  
выбирать слова из ряда предложенных для успешного решения коммуникативной задачи.

## **Раздел «Морфология»**

Выпускник научится:

- определять грамматические признаки имён существительных — род, число, падеж, склонение;
- определять грамматические признаки имён прилагательных — род, число, падеж;
- определять грамматические признаки глаголов — число, время, род (в прошедшем времени), лицо (в настоящем и будущем времени), спряжение.

Выпускник получит возможность научиться:

проводить морфологический разбор имён существительных, имён прилагательных, глаголов по предложенному в учебнике алгоритму; оценивать правильность проведения морфологического разбора;  
находить в тексте такие части речи, как личные местоимения и наречия, предлоги вместе с существительными и личными местоимениями, к которым они относятся, союзы и, а, но, частицу не при глаголах.

## **Раздел «Синтаксис»**

Выпускник научится:

- различать предложение, словосочетание, слово;
- устанавливать при помощи смысловых вопросов связь между словами в словосочетании и предложении;
- классифицировать предложения по цели высказывания, находить повествовательные/побудительные/вопросительные предложения;

- определять восклицательную/невосклицательную интонацию предложения;
- находить главные и второстепенные (без деления на виды) члены предложения;
- выделять предложения с однородными членами.

Выпускник получит возможность научиться:

различать второстепенные члены предложения — определения, дополнения, обстоятельства;  
выполнять в соответствии с предложенным в учебнике алгоритмом разбор простого предложения (по членам предложения, синтаксический), оценивать правильность разбора;  
различать простые и сложные предложения.

### **Содержательная линия «Орфография и пунктуация»**

Выпускник научится:

- применять правила правописания (в объёме содержания курса);
- определять (уточнять) написание слова по орфографическому словарю;
- безошибочно списывать текст объёмом 80—90 слов;
- писать под диктовку тексты объёмом 75—80 слов в соответствии с изученными правилами правописания;
- проверять собственный и предложенный текст, находить и исправлять орфографические и пунктуационные ошибки.

Выпускник получит возможность научиться:

осознавать место возможного возникновения орфографической ошибки;  
подбирать примеры с определённой орфограммой;  
при составлении собственных текстов перефразировать записываемое, чтобы избежать орфографических и пунктуационных ошибок;  
при работе над ошибками осознавать причины появления ошибки и определять способы действий, помогающих предотвратить её в последующих письменных работах.

### **Содержательная линия «Развитие речи»**

Выпускник научится:

- оценивать правильность (уместность) выбора языковых и неязыковых средств устного общения на уроке, в школе, в быту, со знакомыми и незнакомыми, с людьми разного возраста;
- соблюдать в повседневной жизни нормы речевого этикета и правила устного общения (умение слышать, точно реагировать на реплики, поддерживать разговор);
- выражать собственное мнение, аргументировать его с учётом ситуации общения;
- самостоятельно озаглавливать текст;
- составлять план текста;
- сочинять письма, поздравительные открытки, записки и другие небольшие тексты для конкретных ситуаций общения.

Выпускник получит возможность научиться:

- создавать тексты по предложенному заголовку;
- подробно или выборочно пересказывать текст;
- пересказывать текст от другого лица;
- составлять устный рассказ на определённую тему с использованием разных типов речи: описание, повествование, рассуждение;
- анализировать и корректировать тексты с нарушенным порядком предложений, находить в тексте смысловые пропуски;
- корректировать тексты, в которых допущены нарушения культуры речи;
- анализировать последовательность собственных действий при работе над изложениями и сочинениями и соотносить их с разработанным алгоритмом; оценивать правильность выполнения учебной задачи: соотносить собственный текст с исходным (для изложений) и с назначением, задачами, условиями общения (для самостоятельно создаваемых текстов);
- соблюдать нормы речевого взаимодействия при интерактивном общении (sms-сообщения, электронная почта, Интернет и другие виды и способы связи).

#### **1.2.5. Литературное чтение (тат.)**

Выпускники начальной школы осознают значимость чтения для своего дальнейшего развития и для успешного обучения по другим предметам. У них будет формироваться потребность в систематическом чтении как средстве познания мира и самого себя. Младшие школьники полюбят чтение художественных произведений, которые помогут им сформировать собственную позицию в жизни, расширят кругозор.

Учащиеся получают возможность познакомиться с культурно-историческим наследием России и общечеловеческими ценностями.

Младшие школьники будут учиться полноценно воспринимать художественную литературу, эмоционально отзываться на прочитанное, высказывать свою точку зрения и уважать мнение собеседника. Они получают возможность воспринимать художественное произведение как особый вид искусства, соотносить его с другими видами искусства, познакомиться с некоторыми коммуникативными и эстетическими возможностями родного языка, используемыми в художественных произведениях.

К концу обучения в начальной школе будет обеспечена готовность детей к дальнейшему обучению, достигнут необходимый уровень читательской компетентности, речевого развития, сформированы универсальные действия, отражающие учебную самостоятельность и познавательные интересы.

Выпускники овладеют техникой чтения, приёмами понимания прочитанного и прослушанного произведения, элементарными приёмами анализа, интерпретации и преобразования художественных, научно-популярных и учебных текстов. Научатся самостоятельно выбирать интересующую литературу, пользоваться словарями и справочниками, осознают себя как грамотных читателей, способных к творческой деятельности.

Школьники научатся вести диалог в различных коммуникативных ситуациях, соблюдая правила речевого этикета, участвовать в обсуждении прослушанного (прочитанного) произведения. Они будут составлять несложные монологические высказывания о произведении (героях, событиях); устно передавать содержание текста по плану; составлять небольшие тексты повествовательного характера с элементами рассуждения и описания. Выпускники научатся декламировать (читать наизусть) стихотворные произведения. Они получают возможность научиться выступать перед знакомой аудиторией (сверстников, родителей, педагогов) с небольшими сообщениями, используя иллюстративный ряд (плакаты, презентацию).

Выпускники начальной школы приобретут первичные умения работы с учебной и научно-популярной литературой, будут находить и использовать информацию для практической работы.

Выпускники овладеют основами коммуникативной деятельности, на практическом уровне осознают значимость работы в группе и освоят правила групповой работы.

### **Виды речевой и читательской деятельности**

Выпускник научится:

- осознавать значимость чтения для дальнейшего обучения, саморазвития; воспринимать чтение как источник эстетического, нравственного, познавательного опыта; понимать цель чтения: удовлетворение читательского интереса и приобретение опыта чтения, поиск фактов и суждений, аргументации, иной информации;
- читать со скоростью, позволяющей понимать смысл прочитанного;
- различать на практическом уровне виды текстов (художественный, учебный, справочный), опираясь на особенности каждого вида текста;
- читать (вслух) выразительно доступные для данного возраста прозаические произведения и декламировать стихотворные произведения после предварительной подготовки;
- использовать различные виды чтения: ознакомительное, поисковое, выборочное; выбирать нужный вид чтения в соответствии с целью чтения;
- ориентироваться в содержании художественного, учебного и научно-популярного текста, понимать его смысл (при чтении вслух и про себя, при прослушивании): определять главную мысль и героев произведения; тему и подтемы (микротемы); основные события и устанавливать их последовательность; выбирать из текста или подбирать заголовки, соответствующий содержанию и общему смыслу текста; отвечать на вопросы и задавать вопросы по содержанию произведения; находить в тексте требуемую информацию (конкретные сведения, факты, заданные в явном виде);
- использовать простейшие приёмы анализа различных видов текстов (делить текст на части, озаглавливать их; составлять простой план; устанавливать взаимосвязь между событиями, поступками героев, явлениями, фактами и, опираясь на содержание текста; находить средства выразительности: сравнение, олицетворение, метафору, эпитет, определяющие отношение автора к герою, событию;

- использовать различные формы интерпретации содержания текстов (формулировать, основываясь на тексте, простые выводы; понимать текст, опираясь не только на содержащуюся в нём информацию, но и на жанр, структуру, язык; пояснять прямое и переносное значение слова, его многозначность с опорой на контекст, целенаправленно пополнять на этой основе свой активный словарный запас; устанавливать связи, отношения, не высказанные в тексте напрямую, например соотносить ситуацию и поступки героев, объяснять (пояснять) поступки героев, соотнося их с содержанием текста);
- ориентироваться в нравственном содержании прочитанного, самостоятельно делать выводы, соотносить поступки героев с нравственными нормами;
- передавать содержание прочитанного или прослушанного с учётом специфики научно-познавательного, учебного и художественного текстов в виде пересказа (полного, краткого или выборочного);
- участвовать в обсуждении прослушанного/прочитанного текста (задавать вопросы, высказывать и обосновывать собственное мнение, соблюдать правила речевого этикета), опираясь на текст или собственный опыт.

Выпускник получит возможность научиться:

- воспринимать художественную литературу как вид искусства;
- предвосхищать содержание текста по заголовку и с опорой на предыдущий опыт;
- выделять не только главную, но и избыточную информацию;
- осмысливать эстетические и нравственные ценности художественного текста и высказывать суждение;
- определять авторскую позицию и высказывать отношение к герою и его поступкам;
- отмечать изменения своего эмоционального состояния в процессе чтения литературного произведения;
- оформлять свою мысль в монологическое речевое высказывание небольшого объёма (повествование, описание, рассуждение): с опорой на авторский текст, по предложенной теме или отвечая на вопрос;
- высказывать эстетическое и нравственно-этическое суждение и подтверждать высказанное суждение примерами из текста;
- делать выписки из прочитанных текстов для дальнейшего практического использования.

### **Круг детского чтения**

Выпускник научится:

- ориентироваться в книге по названию, оглавлению, отличать сборник произведений от авторской книги;
- самостоятельно и целенаправленно осуществлять выбор книги в библиотеке по заданной тематике, по собственному желанию;
- составлять краткую аннотацию (автор, название, тема книги, рекомендации к чтению) на литературное произведение по заданному образцу;
- пользоваться алфавитным каталогом, самостоятельно пользоваться соответствующими возрасту словарями и справочной литературой.

Выпускник получит возможность научиться:

- ориентироваться в мире детской литературы на основе знакомства с выдающимися произведениями классической и современной отечественной и зарубежной литературы;
- определять предпочтительный круг чтения, исходя из собственных интересов и познавательных потребностей;
- писать отзыв о прочитанной книге;
- работать с тематическим каталогом;
- работать с детской периодикой.

### **Литературоведческая пропедевтика**

Выпускник научится:

- сравнивать, сопоставлять художественные произведения разных жанров, выделяя два-три существенных признака (отличать прозаический текст от стихотворного; распознавать особенности построения фольклорных форм: сказки, загадки, пословицы).

Выпускник получит возможность научиться:

- сравнивать, сопоставлять различные виды текстов, используя ряд литературоведческих понятий (фольклорная и авторская литература, структура текста, герой, автор) и средств художественной выразительности (сравнение, олицетворение, метафора, эпитет<sup>1</sup>);

•создавать прозаический или поэтический текст по аналогии на основе авторского текста, используя средства художественной выразительности (в том числе из текста).

Творческая деятельность

Выпускник научится:

- читать по ролям литературное произведение;
- создавать текст на основе интерпретации художественного произведения, репродукций картин художников, по серии иллюстраций к произведению или на основе личного опыта;
- реконструировать текст, используя различные способы работы с «деформированным» текстом: восстанавливать последовательность событий, причинно-следственные связи.

Выпускник получит возможность научиться:

- творчески пересказывать текст (от лица героя, от автора), дополнять текст;
- создавать иллюстрации по содержанию произведения;
- работать в группе, создавая инсценировки по произведению, сценарии, проекты;
- создавать собственный текст (повествование-по аналогии, рассуждение - развёрнутый ответ на вопрос; описание - характеристика героя).

### 1.2.6. Родной язык ( чув)

В результате изучения чувашского языка ученик должен знать /понимать:

- основные единицы языка: смыслоразличительные звуки, корень слова и аффиксы;
- словарные формы имен и глаголов;
- основные формы литературного языка (орфоэпические, лексические, грамматические), нормы речевого этикета;
- основные особенности фонетической, лексической системы и грамматического строя чувашского языка.

Уметь:

- различать звуки и буквы правильно обозначать звуки на письме;
- образовывать производные слова с помощью основных словообразующих аффиксов (например, калаç-каласу, вёрен-вёренӹ, пурӑн-пурӑс, юман-юманлӑх, юрӑ-юрла, ташӑ-ташла и д.);
- задавать вопросы и отвечать на них;
- рассказывать о себе, семье, о товарище, о своей школе, о своем городе, о республике;
- выявлять и исправлять ошибки в произношении и употреблении слов и словосочетаний, предложений, вызванные влиянием родного языка;

Аудирование и чтение

- с соблюдением орфоэпических норм читать учебные тексты и понимать их содержание;
- читать несложные художественные и газетно-журнальные тексты и понимать их содержание;
- пользоваться учебными словарями (двуязычными лексическими словарями, а также орфографическими);

Говорение и письмо

- пересказывать кратко или подробно прочитанный или прослушанный текст;
- создавать устные и письменные тексты на заданную тему;

Вести диалог на бытовые и учебные темы;

- переводить устно на русский язык учебные и художественные тексты малых жанров (короткие рассказы, стихотворения, пословицы и поговорки);
- уметь общаться на чувашском языке между собой, с учителями, с родителями и с незнакомыми людьми вне школы и вне дома.

### 1.2.7. Литературное чтение (чув)

В результате изучения курса выпускник, освоивший основную образовательную программу начального общего образования:

- осознать значимость чтения для своего дальнейшего развития и успешного обучения по другим предметам, у него будет сформирована потребность в систематическом чтении как средстве познания мира и самого себя;
- научиться полноценно воспринимать художественную литературу, эмоционально отзываться на прочитанное, высказывать свою точку зрения и уважать мнение собеседника;

- получит возможность познакомиться с культурно- историческим наследием народов России и общечеловеческими ценностями, произведениями классиков российской и советской детской литературы о природе, истории России, о судьбах людей, осмыслить этические представления о понятиях «добро», «зло», «справедливость», «отзывчивость», «честность», «ответственность», «норма», «идеал» и т. д., на основе чего у обучающегося начнётся формирование системы духовно- нравственных ценностей;
- начнёт понимать значимость в своей жизни родственных, семейных, добрососедских и дружественных отношений, получит возможность осмыслить понятия «дружба», «взаимопонимание», «уважение», «взаимопомощь», «любовь» и познакомится с правилами и способами общения и выражения своих чувств к взрослым и сверстникам, на основе чего у обучающегося будет формироваться умение соотносить свои поступки и поступки героев литературных произведений с нравственно-этическими нормами;
- освоит восприятие художественного произведения как особого вида искусства, научится соотносить его с другими видами искусства;
- полюбит чтение художественных произведений, которые помогут ему сформировать собственную позицию в жизни, расширят кругозор;
- приобретёт первичные умения работы с учебной и научно- популярной литературой, научится находить и использовать информацию для практической работы.

К завершению обучения на ступени начального общего образования будет обеспечена готовность детей к дальнейшему обучению, достигнут необходимый уровень читательской компетентности (чтение и понимание текста), речевого развития, сформированы универсальные действия, отражающие учебную самостоятельность и познавательные интересы. Выпускники овладеют техникой чтения, приёмами понимания прочитанного и прослушанного произведения, элементарными приёмами интерпретации, анализа и преобразования художественных, научно-популярных и учебных текстов. Научатся самостоятельно выбирать интересующую их литературу, пользоваться словарями и справочниками, включая компьютерные, осознают себя как грамотных читателей, способных к творческой деятельности.

Обучающиеся научатся вести диалог в различных коммуникативных ситуациях, соблюдая правила речевого этикета, участвовать в диалоге при обсуждении прослушанного (прочитанного) произведения. Они будут составлять несложные монологические высказывания о произведении (героях, событиях), устно передавать содержание текста по плану, составлять небольшие тексты повествовательного характера с элементами рассуждения и описания. Выпускники научатся декламировать (читать наизусть) стихотворные произведения. Они получат возможность научиться выступать перед знакомой аудиторией (сверстников, родителей, педагогов) с небольшими сообщениями, используя иллюстративный ряд (плакаты, аудио- и видеоиллюстрации, видеосюжеты и анимации и др.).

Выпускники научатся приёмам поиска нужной информации, овладеют алгоритмами основных учебных действий по анализу и интерпретации художественных произведений (деление текста на части, составление плана, нахождение средств художественной выразительности и др.), научатся высказывать и пояснять свою точку зрения, познакомятся с правилами и способами взаимодействия с окружающим миром, получат представления о правилах и нормах поведения, принятых в обществе.

Выпускники овладеют основами коммуникативной деятельности (в том числе с использованием средств телекоммуникации), на практическом уровне осознают значимость работы в группе и освоят правила групповой работы.

#### ***Виды речевой и читательской деятельности***

***Выпускник научится:***

- осознавать значимость чтения для дальнейшего обучения, понимать цель чтения (удовлетворение читательского интереса и приобретение опыта чтения, поиск фактов и суждений, аргументации, иной информации);
- осознанно воспринимать (при чтении вслух и про себя, при прослушивании) содержание различных видов текстов, выявлять их специфику (художественный, научно- популярный, учебный, справочный), определять главную мысль и героев произведения, отвечать на вопросы по содержанию произведения, определять последовательность событий, задавать вопросы по услышанному или прочитанному учебному, научно- популярному и художественному тексту;
- оформлять свою мысль в монологическое речевое высказывание небольшого объёма (повествование, описание, рассуждение) с опорой на авторский текст, по предложенной теме или при ответе на вопрос;
- вести диалог в различных учебных и бытовых ситуациях общения, соблюдая правила речевого этикета; участвовать в диалоге при обсуждении прослушанного/прочитанного произведения;
- работать со словом (распознавать прямое и переносное значение слова, его многозначность, определять значение слова по контексту), целенаправленно пополнять свой активный словарный запас;
- читать (вслух и про себя) со скоростью, позволяющей осознавать (понимать) смысл прочитанного;
- читать осознанно и выразительно доступные по объёму произведения;
- ориентироваться в нравственном содержании прочитанного, осознавать сущность поведения героев, самостоятельно делать выводы, соотносить поступки героев с нравственными нормами;
- ориентироваться в построении научно- популярного и учебного текста и использовать полученную информацию в практической деятельности;
- использовать простейшие приёмы анализа различных видов текстов: устанавливать причинно - следственные связи и определять главную мысль произведения; делить текст на части, озаглавливать их; составлять простой план; находить различные средства выразительности (сравнение, олицетворение, метафора), определяющие отношение автора к герою, событию;
- использовать различные формы интерпретации содержания текстов: интегрировать содержащиеся в разных частях текста детали сообщения; устанавливать связи, не высказанные в тексте напрямую, объяснять (пояснять) их, соотнося с общей идеей и содержанием текста; формулировать, основываясь на тексте, простые выводы; понимать текст, опираясь не только на содержащуюся в нём информацию, но и на жанр, структуру, язык;
- передавать содержание прочитанного или прослушанного с учётом специфики научно - популярного, учебного и художественного текстов; передавать содержание текста в виде пересказа (полного или выборочного);
- коллективно обсуждать прочитанное, доказывать собственное мнение, опираясь на текст или собственный опыт;
- ориентироваться в книге по названию, оглавлению, отличать сборник произведений от авторской книги, самостоятельно и целенаправленно осуществлять выбор книги в библиотеке по заданной тематике, по собственному желанию;
- составлять краткую аннотацию (автор, название, тема книги, рекомендации к чтению) литературного произведения по заданному образцу;
- самостоятельно пользоваться алфавитным каталогом, соответствующими возрасту словарями и справочной литературой.

*Выпускник получит возможность научиться:*

- *воспринимать художественную литературу как вид искусства;*



- осмысливать эстетические и нравственные ценности художественного текста и высказывать собственное суждение;
- осознанно выбирать виды чтения (ознакомительное, изучающее, выборочное, поисковое) в зависимости от цели чтения;
- определять авторскую позицию и высказывать своё отношение к герою и его поступкам;
- доказывать и подтверждать фактами (из текста) собственное суждение;
- на практическом уровне овладеть некоторыми видами письменной речи (повествование — создание текста по аналогии, рассуждение — письменный ответ на вопрос, описание — характеристика героя);
- писать отзыв о прочитанной книге;
- работать с тематическим каталогом;
- работать с детской периодикой.

### **Творческая деятельность**

#### **Выпускник научится:**

- читать по ролям литературное произведение;
- использовать различные способы работы с деформированным текстом (устанавливать причинно-следственные связи, последовательность событий, этапность в выполнении действий; давать последовательную характеристику героя; составлять текст на основе плана);
- создавать собственный текст на основе художественного произведения, репродукций картин художников, по серии иллюстраций к произведению или на основе личного опыта.

#### **Выпускник получит возможность научиться:**

- творчески пересказывать текст (от лица героя, от автора), дополнять текст;
- создавать иллюстрации, диафильм по содержанию произведения;
- работать в группе, создавая инсценировки по произведению, сценарии, проекты;
- способам написания изложения.

### **Литературоведческая пропедевтика**

#### **Выпускник научится:**

- сравнивать, сопоставлять, делать элементарный анализ различных текстов, выделяя два-три существенных признака;
- отличать прозаический текст от поэтического;
- распознавать особенности построения фольклорных форм (сказки, загадки, пословицы).

#### **Выпускник получит возможность научиться:**

- сравнивать, сопоставлять, делать элементарный анализ различных текстов, используя ряд литературоведческих понятий (фольклорная и авторская литература, структура текста, герой, автор) и средств художественной выразительности (сравнение, олицетворение, метафора);
- определять позиции героев художественного текста, позицию автора художественного текста;
- создавать прозаический или поэтический текст по аналогии на основе авторского текста, используя средства художественной выразительности (в том числе из текста).

### **1.2.8. Иностранный язык (английский)**

В результате изучения иностранного языка при получении начального общего образования у обучающихся будут сформированы первоначальные представления о роли и значимости иностранного языка в жизни современного человека и поликультурного мира. Обучающиеся приобретут начальный опыт использования иностранного языка как средства межкультурного общения, как нового инструмента познания

мира и культуры других народов, осознают личностный смысл овладения иностранным языком.

Знакомство с детским пластом культуры страны (стран) изучаемого языка не только заложит основы уважительного отношения к чужой (иной) культуре, но и будет способствовать более глубокому осознанию обучающимися особенностей культуры своего народа. Начальное общее иноязычное образование позволит сформировать у обучающихся способность в элементарной форме представлять на иностранном языке родную культуру в письменной и устной формах общения с зарубежными сверстниками, в том числе с использованием средств телекоммуникации.

Совместное изучение языков и культур, общепринятых человеческих и базовых национальных ценностей заложит основу для формирования гражданской идентичности, чувства патриотизма и гордости за свой народ, свой край, свою страну, поможет лучше осознать свою этническую и национальную принадлежность.

Процесс овладения иностранным языком на уровне начального общего образования внесет свой вклад в формирование активной жизненной позиции обучающихся. Знакомство на уроках иностранного языка с доступными образцами зарубежного фольклора, выражение своего отношения к литературным героям, участие в ролевых играх будут способствовать становлению обучающихся как членов гражданского общества.

В результате изучения иностранного языка на уровне начального общего образования у обучающихся:

сформируется элементарная иноязычная коммуникативная компетенция, т. е. способность и готовность общаться с носителями изучаемого иностранного языка в устной (говорение и аудирование) и письменной (чтение и письмо) формах общения с учетом речевых возможностей и потребностей младшего школьника; расширится лингвистический кругозор; будет получено общее представление о строе изучаемого языка и его некоторых отличиях от родного языка;

будут заложены основы коммуникативной культуры, т. е. способность ставить и решать посильные коммуникативные задачи, адекватно использовать имеющиеся речевые и неречевые средства общения, соблюдать речевой этикет, быть вежливыми и доброжелательными речевыми партнерами;

сформируются положительная мотивация и устойчивый учебно-познавательный интерес к предмету «Иностранный язык», а также необходимые универсальные учебные действия и специальные учебные умения, что заложит основу успешной учебной деятельности по овладению иностранным языком на следующем уровне образования.

### **Коммуникативные умения**

#### **Говорение**

##### **Выпускник научится:**

- участвовать в элементарных диалогах, соблюдая нормы речевого этикета, принятые в англоязычных странах;
- составлять небольшое описание предмета, картинки, персонажа;
- рассказывать о себе, своей семье, друге.

##### **Выпускник получит возможность научиться:**

- *воспроизводить наизусть небольшие произведения детского фольклора;*
- *составлять краткую характеристику персонажа;*
- *кратко излагать содержание прочитанного текста.*

#### **Аудирование**

##### **Выпускник научится:**

- понимать на слух речь учителя и одноклассников при непосредственном общении и вербально/невербально реагировать на услышанное;
- воспринимать на слух в аудиозаписи и понимать основное содержание небольших сообщений, рассказов, сказок, построенных в основном на знакомом языковом материале.

##### **Выпускник получит возможность научиться:**

- *воспринимать на слух аудиотекст и полностью понимать содержащуюся в нем информацию;*

– использовать контекстуальную или языковую догадку при восприятии на слух текстов, содержащих некоторые незнакомые слова.

#### **Чтение**

##### **Выпускник научится:**

- соотносить графический образ английского слова с его звуковым образом;
- читать вслух небольшой текст, построенный на изученном языковом материале, соблюдая правила произношения и соответствующую интонацию;
- читать про себя и понимать содержание небольшого текста, построенного в основном на изученном языковом материале;
- читать про себя и находить в тексте необходимую информацию.

##### **Выпускник получит возможность научиться:**

- догадываться о значении незнакомых слов по контексту;
- не обращать внимания на незнакомые слова, не мешающие понимать основное содержание текста.

#### **Письмо**

##### **Выпускник научится:**

- выписывать из текста слова, словосочетания и предложения;
- писать поздравительную открытку с Новым годом, Рождеством, днем рождения (с опорой на образец);
- писать по образцу краткое письмо зарубежному другу.

##### **Выпускник получит возможность научиться:**

- в письменной форме кратко отвечать на вопросы к тексту;
- составлять рассказ в письменной форме по плану/ключевым словам;
- заполнять простую анкету;
- правильно оформлять конверт, сервисные поля в системе электронной почты (адрес, тема сообщения).

#### **Языковые средства и навыки оперирования ими**

##### **Графика, каллиграфия, орфография**

##### **Выпускник научится:**

- воспроизводить графически и каллиграфически корректно все буквы английского алфавита (полупечатное написание букв, буквосочетаний, слов);
- пользоваться английским алфавитом, знать последовательность букв в нем;
- списывать текст;
- восстанавливать слово в соответствии с решаемой учебной задачей;
- отличать буквы от знаков транскрипции.

##### **Выпускник получит возможность научиться:**

- сравнивать и анализировать буквосочетания английского языка и их транскрипцию;
- группировать слова в соответствии с изученными правилами чтения;
- уточнять написание слова по словарю;
- использовать экранный перевод отдельных слов (с русского языка на иностранный и обратно).

#### **Фонетическая сторона речи**

##### **Выпускник научится:**

- различать на слух и адекватно произносить все звуки английского языка, соблюдая нормы произношения звуков;
- соблюдать правильное ударение в изолированном слове, фразе;
- различать коммуникативные типы предложений по интонации;
- корректно произносить предложения с точки зрения их ритмико-интонационных особенностей.

##### **Выпускник получит возможность научиться:**

- распознавать связующее *r* в речи и уметь его использовать;
- соблюдать интонацию перечисления;
- соблюдать правило отсутствия ударения на служебных словах (артиклях, союзах, предлогах);
- читать изучаемые слова по транскрипции.

#### **Лексическая сторона речи**

**Выпускник научится:**

- узнавать в письменном и устном тексте изученные лексические единицы, в том числе словосочетания, в пределах тематики на уровне начального образования;
- оперировать в процессе общения активной лексикой в соответствии с коммуникативной задачей;
- восстанавливать текст в соответствии с решаемой учебной задачей.

**Выпускник получит возможность научиться:**

- *узнавать простые словообразовательные элементы;*
- *опираться на языковую догадку в процессе чтения и аудирования (интернациональные и сложные слова).*

**Грамматическая сторона речи****Выпускник научится:**

- распознавать и употреблять в речи основные коммуникативные типы предложений;
- распознавать в тексте и употреблять в речи изученные части речи: существительные с определенным/неопределенным/нулевым артиклем; существительные в единственном и множественном числе; глагол-связку *to be*; глаголы в Present, Past, Future Simple; модальные глаголы *can, may, must*; личные, притяжательные и указательные местоимения; прилагательные в положительной, сравнительной и превосходной степени; количественные (до 100) и порядковые (до 30) числительные; наиболее употребительные предлоги для выражения временных и пространственных отношений.

**Выпускник получит возможность научиться:**

- *узнавать сложносочиненные предложения с союзами *and* и *but*;*
- *использовать в речи безличные предложения (*It's cold. It's 5 o'clock. It's interesting*), предложения конструкции *there is/there are*;*
- *оперировать в речи неопределенными местоимениями *some, any* (некоторые случаи употребления: *Can I have some tea? Is there any milk in the fridge? — No, there isn't any*);*
- *оперировать в речи наречиями времени (*yesterday, tomorrow, never, usually, often, sometimes*); наречиями степени (*much, little, very*);*
- *распознавать в тексте и дифференцировать слова по определенным признакам (существительные, прилагательные, модальные/смысловые глаголы).*

**1.2.9. Математика и информатика**

В результате изучения курса математики обучающиеся на уровне начального общего образования:

научатся использовать начальные математические знания для описания окружающих предметов, процессов, явлений, оценки количественных и пространственных отношений;

овладеют основами логического и алгоритмического мышления, пространственного воображения и математической речи, приобретут необходимые вычислительные навыки;

научатся применять математические знания и представления для решения учебных задач, приобретут начальный опыт применения математических знаний в повседневных ситуациях;

получат представление о числе как результате счета и измерения, о десятичном принципе записи чисел; научатся выполнять устно и письменно арифметические действия с числами; находить неизвестный компонент арифметического действия; составлять числовое выражение и находить его значение; накопят опыт решения текстовых задач;

познакомятся с простейшими геометрическими формами, научатся распознавать, называть и изображать геометрические фигуры, овладеют способами измерения длин и площадей;

приобретут в ходе работы с таблицами и диаграммами важные для практико-ориентированной математической деятельности умения, связанные с представлением, анализом и интерпретацией данных; смогут научиться извлекать необходимые данные из таблиц и диаграмм, заполнять готовые формы, объяснять, сравнивать и обобщать информацию, делать выводы и прогнозы.

**Числа и величины****Выпускник научится:**

- читать, записывать, сравнивать, упорядочивать числа от нуля до миллиона;

- устанавливать закономерность — правило, по которому составлена числовая последовательность, и составлять последовательность по заданному или самостоятельно выбранному правилу (увеличение/уменьшение числа на несколько единиц, увеличение/уменьшение числа в несколько раз);
- группировать числа по заданному или самостоятельно установленному признаку;
- классифицировать числа по одному или нескольким основаниям, объяснять свои действия;
- читать, записывать и сравнивать величины (массу, время, длину, площадь, скорость), используя основные единицы измерения величин и соотношения между ними (килограмм — грамм; час — минута, минута — секунда; километр — метр, метр — дециметр, дециметр — сантиметр, метр — сантиметр, сантиметр — миллиметр).

**Выпускник получит возможность научиться:**

- *выбирать единицу для измерения данной величины (длины, массы, площади, времени), объяснять свои действия.*

**Арифметические действия**

**Выпускник научится:**

- выполнять письменно действия с многозначными числами (сложение, вычитание, умножение и деление на однозначное, двузначное числа в пределах 10 000) с использованием таблиц сложения и умножения чисел, алгоритмов письменных арифметических действий (в том числе деления с остатком);
- выполнять устно сложение, вычитание, умножение и деление однозначных, двузначных и трехзначных чисел в случаях, сводимых к действиям в пределах 100 (в том числе с нулем и числом 1);
- выделять неизвестный компонент арифметического действия и находить его значение;
- вычислять значение числового выражения (содержащего 2—3 арифметических действия, со скобками и без скобок).

**Выпускник получит возможность научиться:**

- *выполнять действия с величинами;*
- *использовать свойства арифметических действий для удобства вычислений;*
- *проводить проверку правильности вычислений (с помощью обратного действия, прикидки и оценки результата действия и др.).*

**Работа с текстовыми задачами**

**Выпускник научится:**

- устанавливать зависимость между величинами, представленными в задаче, планировать ход решения задачи, выбирать и объяснять выбор действий;
- решать арифметическим способом (в 1—2 действия) учебные задачи и задачи, связанные с повседневной жизнью;
- решать задачи на нахождение доли величины и величины по значению ее доли (половина, треть, четверть, пятая, десятая часть);
- оценивать правильность хода решения и реальность ответа на вопрос задачи.

**Выпускник получит возможность научиться:**

- *решать задачи в 3—4 действия;*
- *находить разные способы решения задачи.*

**Пространственные отношения**

**Геометрические фигуры**

**Выпускник научится:**

- описывать взаимное расположение предметов в пространстве и на плоскости;
- распознавать, называть, изображать геометрические фигуры (точка, отрезок, ломаная, прямой угол, многоугольник, треугольник, прямоугольник, квадрат, окружность, круг);
- выполнять построение геометрических фигур с заданными измерениями (отрезок, квадрат, прямоугольник) с помощью линейки, угольника;
- использовать свойства прямоугольника и квадрата для решения задач;
- распознавать и называть геометрические тела (куб, шар);
- соотносить реальные объекты с моделями геометрических фигур.

**Выпускник получит возможность научиться** *распознавать, различать и называть геометрические тела: параллелепипед, пирамиду, цилиндр, конус.*

#### **Геометрические величины**

##### **Выпускник научится:**

- измерять длину отрезка;
- вычислять периметр треугольника, прямоугольника и квадрата, площадь прямоугольника и квадрата;
- оценивать размеры геометрических объектов, расстояния приближенно (на глаз).

**Выпускник получит возможность научиться** *вычислять периметр многоугольника, площадь фигуры, составленной из прямоугольников.*

#### **Работа с информацией**

##### **Выпускник научится:**

- читать несложные готовые таблицы;
- заполнять несложные готовые таблицы;
- читать несложные готовые столбчатые диаграммы.

##### **Выпускник получит возможность научиться:**

- читать несложные готовые круговые диаграммы;
- достраивать несложную готовую столбчатую диаграмму;
- сравнивать и обобщать информацию, представленную в строках и столбцах несложных таблиц и диаграмм;
- понимать простейшие выражения, содержащие логические связи и слова («...и...», «если... то...», «верно/неверно, что...», «каждый», «все», «некоторые», «не»);
- составлять, записывать и выполнять инструкцию (простой алгоритм), план поиска информации;
- распознавать одну и ту же информацию, представленную в разной форме (таблицы и диаграммы);
- планировать несложные исследования, собирать и представлять полученную информацию с помощью таблиц и диаграмм;
- интерпретировать информацию, полученную при проведении несложных исследований (объяснять, сравнивать и обобщать данные, делать выводы и прогнозы).

### **1.2.10. Основы религиозных культур и светской этики**

Планируемые результаты освоения предметной области «Основы религиозных культур и светской этики» включают общие результаты по предметной области (учебному предмету) и результаты по каждому учебному модулю с учетом содержания примерных рабочих программ по Основам православной культуры, Основам исламской культуры, Основам буддийской культуры, Основам иудейской культуры, Основам мировых религиозных культур, Основам светской этики.

#### **Общие планируемые результаты.**

В результате освоения каждого модуля курса **выпускник научится:**

- понимать значение нравственных норм и ценностей для достойной жизни личности, семьи, общества;
- поступать в соответствии с нравственными принципами, основанными на свободе совести и вероисповедания, духовных традициях народов России, общепринятых в российском обществе нравственных нормах и ценностях;
- осознавать ценность человеческой жизни, необходимость стремления к нравственному совершенствованию и духовному развитию;
- развивать первоначальные представления о традиционных религиях народов России (православии, исламе, буддизме, иудаизме), их роли в культуре, истории и современности, становлении российской государственности, российской светской (гражданской) этике, основанной на конституционных обязанностях, правах и свободах человека и гражданина в Российской Федерации;
- ориентироваться в вопросах нравственного выбора на внутреннюю установку личности поступать согласно своей совести;

#### **Планируемые результаты по учебным модулям.**

##### **Основы исламской культуры**

**Выпускник научится:**

- раскрывать содержание основных составляющих исламской культуры, духовной традиции (религиозная вера, мораль, священные книги и места, сооружения, ритуалы, обычаи и обряды, религиозный календарь и праздники, нормы отношений между людьми, в семье, религиозное искусство, отношение к труду и др.);
- ориентироваться в истории возникновения исламской религиозной традиции, истории ее формирования в России;
- на примере исламской религиозной традиции понимать значение традиционных религий, религиозных культур в жизни людей, семей, народов, российского общества, в истории России;
- излагать свое мнение по поводу значения религии, религиозной культуры в жизни людей и общества;
- соотносить нравственные формы поведения с нормами исламской религиозной морали;
- осуществлять поиск необходимой информации для выполнения заданий; участвовать в диспутах, слушать собеседника и излагать свое мнение; готовить сообщения по выбранным темам.

**Выпускник получит возможность научиться:**

- *развивать нравственную рефлексию, совершенствовать морально-нравственное самосознание, регулировать собственное поведение на основе традиционных для российского общества, народов России духовно-нравственных ценностей;*
- *устанавливать взаимосвязь между содержанием исламской культуры и поведением людей, общественными явлениями;*
- *выстраивать отношения с представителями разных мировоззрений и культурных традиций на основе взаимного уважения прав и законных интересов сограждан;*
- *акцентировать внимание на религиозных, духовно-нравственных аспектах человеческого поведения при изучении гуманитарных предметов на последующих уровнях общего образования.*

**Основы мировых религиозных культур****Выпускник научится:**

- раскрывать содержание основных составляющих мировых религиозных культур (религиозная вера и мораль, священные книги и места, сооружения, ритуалы, обычаи и обряды, религиозные праздники и календари, нормы отношений людей друг к другу, в семье, религиозное искусство, отношение к труду и др.);
- ориентироваться в истории возникновения религиозных традиций православия, ислама, буддизма, иудаизма, истории их формирования в России;
- понимать значение традиционных религий, религиозных культур в жизни людей, семей, народов, российского общества, в истории России;
- излагать свое мнение по поводу значения религии, религиозной культуры в жизни людей и общества;
- соотносить нравственные формы поведения с нормами религиозной морали;
- осуществлять поиск необходимой информации для выполнения заданий; участвовать в диспутах, слушать собеседника и излагать свое мнение; готовить сообщения по выбранным темам.

**Выпускник получит возможность научиться:**

- *развивать нравственную рефлексию, совершенствовать морально-нравственное самосознание, регулировать собственное поведение на основе традиционных для российского общества, народов России духовно-нравственных ценностей;*
- *устанавливать взаимосвязь между содержанием религиозной культуры и поведением людей, общественными явлениями;*
- *выстраивать отношения с представителями разных мировоззрений и культурных традиций на основе взаимного уважения прав и законных интересов сограждан;*
- *акцентировать внимание на религиозных, духовно-нравственных аспектах человеческого поведения при изучении гуманитарных предметов на последующих уровнях общего образования.*

**Основы светской этики****Выпускник научится:**

- раскрывать содержание основных составляющих российской светской (гражданской) этики, основанной на конституционных обязанностях, правах и свободах человека и гражданина в Российской Федерации (отношение к природе, историческому и культурному наследию народов России, государству, отношения детей и родителей, гражданские и народные праздники, трудовая мораль, этикет и др.);
- на примере российской светской этики понимать значение нравственных ценностей, идеалов в жизни людей, общества;
- излагать свое мнение по поводу значения российской светской этики в жизни людей и общества;
- соотносить нравственные формы поведения с нормами российской светской (гражданской) этики;
- осуществлять поиск необходимой информации для выполнения заданий; участвовать в диспутах, слушать собеседника и излагать свое мнение; готовить сообщения по выбранным темам.

**Выпускник получит возможность научиться:**

- *развивать нравственную рефлексию, совершенствовать морально-нравственное самосознание, регулировать собственное поведение на основе общепринятых в российском обществе норм светской (гражданской) этики;*
- *устанавливать взаимосвязь между содержанием российской светской этики и поведением людей, общественными явлениями;*
- *выстраивать отношения с представителями разных мировоззрений и культурных традиций на основе взаимного уважения прав и законных интересов сограждан;*
- *акцентировать внимание на нравственных аспектах человеческого поведения при изучении гуманитарных предметов на последующих уровнях общего образования.*

### **1.2.11.Окружающий мир**

В результате изучения курса «Окружающий мир» обучающиеся на уровне начального общего образования:

- получают возможность расширить, систематизировать и углубить исходные представления о природных и социальных объектах и явлениях как компонентах единого мира, овладеть основами практико-ориентированных знаний о природе, человеке и обществе, приобрести целостный взгляд на мир в его органичном единстве и разнообразии природы, народов, культур и религий;
- обретут чувство гордости за свою Родину, российский народ и его историю, осознают свою этническую и национальную принадлежность в контексте ценностей многонационального российского общества, а также гуманистических и демократических ценностных ориентаций, способствующих формированию российской гражданской идентичности;
- приобретут опыт эмоционально окрашенного, личностного отношения к миру природы и культуры; ознакомятся с началами естественных и социально-гуманитарных наук в их единстве и взаимосвязях, что даст учащимся ключ (метод) к осмыслению личного опыта, позволит сделать восприятие явлений окружающего мира более понятными, знакомыми и предсказуемыми, определить свое место в ближайшем окружении;
- получают возможность осознать свое место в мире на основе единства рационально-научного познания и эмоционально-ценностного осмысления личного опыта общения с людьми, обществом и природой, что станет основой уважительного отношения к иному мнению, истории и культуре других народов;
- познакомятся с некоторыми способами изучения природы и общества, начнут осваивать умения проводить наблюдения в природе, ставить опыты, научатся видеть и понимать некоторые причинно-следственные связи в окружающем мире и неизбежность его изменения под воздействием человека, в том числе на многообразном материале природы и культуры родного края, что поможет им овладеть начальными навыками адаптации в динамично изменяющемся и развивающемся мире;
- получают возможность приобрести базовые умения работы с ИКТ-средствами, поиска информации в электронных источниках и контролируемом Интернете, научатся создавать сообщения в виде текстов, аудио- и видеофрагментов, готовить и проводить небольшие презентации в поддержку собственных сообщений;



- примут и освоят социальную роль обучающегося, для которой характерно развитие мотивов учебной деятельности и формирование личностного смысла учения, самостоятельности и личной ответственности за свои поступки, в том числе в информационной деятельности, на основе представлений о нравственных нормах, социальной справедливости и свободе.

В результате изучения курса выпускники заложат фундамент своей экологической и культурологической грамотности, получат возможность научиться соблюдать правила поведения в мире природы и людей, правила здорового образа жизни, освоят элементарные нормы адекватного природо- и культуросообразного поведения в окружающей природной и социальной среде.

#### **Человек и природа**

##### **Выпускник научится:**

- узнавать изученные объекты и явления живой и неживой природы;
- описывать на основе предложенного плана изученные объекты и явления живой и неживой природы, выделять их существенные признаки;
- сравнивать объекты живой и неживой природы на основе внешних признаков или известных характерных свойств и проводить простейшую классификацию изученных объектов природы;
- проводить несложные наблюдения в окружающей среде и ставить опыты, используя простейшее лабораторное оборудование и измерительные приборы; следовать инструкциям
- и правилам техники безопасности при проведении наблюдений и опытов;
- использовать естественно-научные тексты (на бумажных и электронных носителях, в том числе в контролируемом Интернете) с целью поиска и извлечения информации, ответов на вопросы, объяснений, создания собственных устных или письменных высказываний;
- использовать различные справочные издания (словарь по естествознанию, определитель растений и животных на основе иллюстраций, атлас карт, в том числе и компьютерные издания) для поиска необходимой информации;
- использовать готовые модели (глобус, карту, план) для объяснения явлений или описания свойств объектов;
- обнаруживать простейшие взаимосвязи между живой и неживой природой, взаимосвязи в живой природе; использовать их для объяснения необходимости бережного отношения к природе;
- определять характер взаимоотношений человека и природы, находить примеры влияния этих отношений на природные объекты, здоровье и безопасность человека;
- понимать необходимость здорового образа жизни, соблюдения правил безопасного поведения; использовать знания о строении и функционировании организма человека для сохранения и укрепления своего здоровья.

##### **Выпускник получит возможность научиться:**

- *использовать при проведении практических работ инструменты ИКТ (фото- и видеокамеру, микрофон и др.) для записи и обработки информации, готовить небольшие презентации по результатам наблюдений и опытов;*
- *моделировать объекты и отдельные процессы реального мира с использованием виртуальных лабораторий и механизмов, собранных из конструктора;*
- *осознавать ценность природы и необходимость нести ответственность за ее сохранение, соблюдать правила экологичного поведения в школе и в быту (раздельный сбор мусора, экономия воды и электроэнергии) и природной среде;*
- *пользоваться простыми навыками самоконтроля самочувствия для сохранения здоровья; осознанно соблюдать режим дня, правила рационального питания и личной гигиены;*
- *выполнять правила безопасного поведения в доме, на улице, природной среде, оказывать первую помощь при несложных несчастных случаях;*
- *планировать, контролировать и оценивать учебные действия в процессе познания окружающего мира в соответствии с поставленной задачей и условиями ее реализации.*

#### **Человек и общество**

##### **Выпускник научится:**

- узнавать государственную символику Российской Федерации и своего региона; описывать достопримечательности столицы и родного края; находить на карте мира Российскую Федерацию, на карте России Москву, свой регион и его главный город;
- различать прошлое, настоящее, будущее; соотносить изученные исторические события с датами, конкретную дату с веком; находить место изученных событий на «ленте времени»;
- используя дополнительные источники информации (на бумажных и электронных носителях, в том числе в контролируемом Интернете), находить факты, относящиеся к образу жизни, обычаям и верованиям своих предков; на основе имеющихся знаний отличать реальные исторические факты от вымыслов;
- оценивать характер взаимоотношений людей в различных социальных группах (семья, группа сверстников, этнос), в том числе с позиции развития этических чувств, доброжелательности и эмоционально-нравственной отзывчивости, понимания чувств других людей и сопереживания им;
- использовать различные справочные издания (словари, энциклопедии) и детскую литературу о человеке и обществе с целью поиска информации, ответов на вопросы, объяснений, для создания собственных устных или письменных высказываний.

**Выпускник получит возможность научиться:**

- *осознавать свою неразрывную связь с разнообразными окружающими социальными группами;*
- *ориентироваться в важнейших для страны и личности событиях и фактах прошлого и настоящего; оценивать их возможное влияние на будущее, приобретая тем самым чувство исторической перспективы;*
- *наблюдать и описывать проявления богатства внутреннего мира человека в его созидательной деятельности на благо семьи, в интересах образовательной организации, социума, этноса, страны;*
- *проявлять уважение и готовность выполнять совместно установленные договоренности и правила, в том числе правила общения со взрослыми и сверстниками в официальной обстановке; участвовать в коллективной коммуникативной деятельности в информационной образовательной среде;*
- *определять общую цель в совместной деятельности и пути ее достижения; договариваться о распределении функций и ролей; осуществлять взаимный контроль в совместной деятельности; адекватно оценивать собственное поведение и поведение окружающих.*

**Планируемые результаты и содержание образовательной области «Искусство» на уровне начального общего образования**

**1.2.12.Изобразительное искусство**

В результате изучения изобразительного искусства на уровне начального общего образования у обучающихся:

будут сформированы основы художественной культуры: представление о специфике изобразительного искусства, потребность в художественном творчестве и в общении с искусством, первоначальные понятия о выразительных возможностях языка искусства;

начнут развиваться образное мышление, наблюдательность и воображение, учебно-творческие способности, эстетические чувства, формироваться основы анализа произведения искусства; будут проявляться эмоционально-ценностное отношение к миру, явлениям действительности и художественный вкус;

сформируются основы духовно-нравственных ценностей личности – способности оценивать и выстраивать на основе традиционных моральных норм и нравственных идеалов, воплощенных в искусстве, отношение к себе, другим людям, обществу, государству, Отечеству, миру в целом; устойчивое представление о добре и зле, должном и недопустимом, которые станут базой самостоятельных поступков и действий на основе морального выбора, понимания и поддержания нравственных устоев, нашедших отражение и оценку в искусстве, любви, взаимопомощи, уважении к родителям, заботе о младших и старших, ответственности за другого человека;

появится готовность и способность к реализации своего творческого потенциала в духовной и художественно-продуктивной деятельности, разовьется трудолюбие, оптимизм, способность к преодолению трудностей, открытость миру, диалогичность;

установится осознанное уважение и принятие традиций, самобытных культурных ценностей, форм культурно-исторической, социальной и духовной жизни родного края, наполнятся конкретным содержанием понятия «Отечество», «родная земля», «моя семья и род», «мой дом», разовьется принятие культуры и духовных традиций многонационального народа Российской Федерации, зародится целостный, социально ориентированный взгляд на мир в его органическом единстве и разнообразии природы, народов, культур и религий;

будут заложены основы российской гражданской идентичности, чувства сопричастности и гордости за свою Родину, российский народ и историю России, появится осознание своей этнической и национальной принадлежности, ответственности за общее благополучие.

Обучающиеся:

овладеют практическими умениями и навыками в восприятии произведений пластических искусств и в различных видах художественной деятельности: графике (рисунке), живописи, скульптуре, архитектуре, художественном конструировании, декоративно-прикладном искусстве;

смогут понимать образную природу искусства; давать эстетическую оценку и выражать свое отношение к событиям и явлениям окружающего мира, к природе, человеку и обществу; воплощать художественные образы в различных формах художественно-творческой деятельности;

научатся применять художественные умения, знания и представления о пластических искусствах для выполнения учебных и художественно-практических задач, познакомятся с возможностями использования в творчестве различных ИКТ-средств;

получат навыки сотрудничества со взрослыми и сверстниками, научатся вести диалог, участвовать в обсуждении значимых для человека явлений жизни и искусства, будут способны вставать на позицию другого человека;

смогут реализовать собственный творческий потенциал, применяя полученные знания и представления об изобразительном искусстве для выполнения учебных и художественно-практических задач, действовать самостоятельно при разрешении проблемно-творческих ситуаций в повседневной жизни.

### **Восприятие искусства и виды художественной деятельности**

#### **Выпускник научится:**

- различать основные виды художественной деятельности (рисунок, живопись, скульптура, художественное конструирование и дизайн, декоративно-прикладное искусство) и участвовать в художественно-творческой деятельности, используя различные художественные материалы и приемы работы с ними для передачи собственного замысла;

- различать основные виды и жанры пластических искусств, понимать их специфику;

- эмоционально-ценностно относиться к природе, человеку, обществу; различать и передавать в художественно-творческой деятельности характер, эмоциональные состояния и свое отношение к ним средствами художественного образного языка;

- узнавать, воспринимать, описывать и эмоционально оценивать шедевры своего национального, российского и мирового искусства, изображающие природу, человека, различные стороны (разнообразие, красоту, трагизм и т. д.) окружающего мира и жизненных явлений;

- приводить примеры ведущих художественных музеев России и художественных музеев своего региона, показывать на примерах их роль и назначение.

#### **Выпускник получит возможность научиться:**

- *воспринимать произведения изобразительного искусства; участвовать в обсуждении их содержания и выразительных средств; различать сюжет и содержание в знакомых произведениях;*

- *видеть проявления прекрасного в произведениях искусства (картины, архитектура, скульптура и т. д.), в природе, на улице, в быту;*

- *высказывать аргументированное суждение о художественных произведениях, изображающих природу и человека в различных эмоциональных состояниях.*

## **Азбука искусства. Как говорит искусство?**

### **Выпускник научится:**

- создавать простые композиции на заданную тему на плоскости и в пространстве;
- использовать выразительные средства изобразительного искусства: композицию, форму, ритм, линию, цвет, объем, фактуру; различные художественные материалы для воплощения собственного художественно-творческого замысла;
- различать основные и составные, теплые и холодные цвета; изменять их эмоциональную напряженность с помощью смешивания с белой и черной красками; использовать их для передачи художественного замысла в собственной учебно-творческой деятельности;
- создавать средствами живописи, графики, скульптуры, декоративно-прикладного искусства образ человека: передавать на плоскости и в объеме пропорции лица, фигуры; передавать характерные черты внешнего облика, одежды, украшений человека;
- наблюдать, сравнивать, сопоставлять и анализировать пространственную форму предмета; изображать предметы различной формы; использовать простые формы для создания выразительных образов в живописи, скульптуре, графике, художественном конструировании;
- использовать декоративные элементы, геометрические, растительные узоры для украшения своих изделий и предметов быта; использовать ритм и стилизацию форм для создания орнамента; передавать в собственной художественно-творческой деятельности специфику стилистики произведений народных художественных промыслов в России (с учетом местных условий).

### **Выпускник получит возможность научиться:**

- пользоваться средствами выразительности языка живописи, графики, скульптуры, декоративно-прикладного искусства, художественного конструирования в собственной художественно-творческой деятельности; передавать разнообразные эмоциональные состояния, используя различные оттенки цвета, при создании живописных композиций на заданные темы;
- моделировать новые формы, различные ситуации путем трансформации известного, создавать новые образы природы, человека, фантастического существа и построек средствами изобразительного искусства и компьютерной графики;
- выполнять простые рисунки и орнаментальные композиции, используя язык компьютерной графики в программе Paint.

## **Значимые темы искусства.**

### **О чем говорит искусство?**

#### **Выпускник научится:**

- осознавать значимые темы искусства и отражать их в собственной художественно-творческой деятельности;
- выбирать художественные материалы, средства художественной выразительности для создания образов природы, человека, явлений и передачи своего отношения к ним; решать художественные задачи (передавать характер и намерения объекта — природы, человека, сказочного героя, предмета, явления и т. д. — в живописи, графике и скульптуре, выражая свое отношение к качествам данного объекта) с опорой на правила перспективы, цветоведения, усвоенные способы действия.

#### **Выпускник получит возможность научиться:**

- видеть, чувствовать и изображать красоту и разнообразие природы, человека, зданий, предметов;
- понимать и передавать в художественной работе разницу представлений о красоте человека в разных культурах мира; проявлять терпимость к другим вкусам и мнениям;
- изображать пейзажи, натюрморты, портреты, выражая свое отношение к ним;
- изображать многофигурные композиции на значимые жизненные темы и участвовать в коллективных работах на эти темы.

### 1.2.13. Музыка

Достижение личностных, метапредметных и предметных результатов освоения программы обучающимися происходит в процессе активного восприятия и обсуждения музыки, освоения основ музыкальной грамоты, собственного опыта музыкально-творческой деятельности обучающихся: хорового пения и игры на элементарных музыкальных инструментах, пластическом интонировании, подготовке музыкально-театрализованных представлений.

В результате освоения программы у обучающихся будут сформированы готовность к саморазвитию, мотивация к обучению и познанию; понимание ценности отечественных национально-культурных традиций, осознание своей этнической и национальной принадлежности, уважение к истории и духовным традициям России, музыкальной культуре ее народов, понимание роли музыки в жизни человека и общества, духовно-нравственном развитии человека. В процессе приобретения собственного опыта музыкально-творческой деятельности обучающиеся научатся понимать музыку как составную и неотъемлемую часть окружающего мира, постигать и осмысливать явления музыкальной культуры, выражать свои мысли и чувства, обусловленные восприятием музыкальных произведений, использовать музыкальные образы при создании театрализованных и музыкально-пластических композиций, исполнении вокально-хоровых и инструментальных произведений, в импровизации.

Школьники научатся размышлять о музыке, эмоционально выражать свое отношение к искусству; проявлять эстетические и художественные предпочтения, интерес к музыкальному искусству и музыкальной деятельности; формировать позитивную самооценку, самоуважение, основанные на реализованном творческом потенциале, развитии художественного вкуса, осуществлении собственных музыкально-исполнительских замыслов.

У обучающихся проявится способность вставать на позицию другого человека, вести диалог, участвовать в обсуждении значимых для человека явлений жизни и искусства, продуктивно сотрудничать со сверстниками и взрослыми в процессе музыкально-творческой деятельности. Реализация программы обеспечивает овладение социальными компетенциями, развитие коммуникативных способностей через музыкально-игровую деятельность, способности к дальнейшему самопознанию и саморазвитию. Обучающиеся научатся организовывать культурный досуг, самостоятельную музыкально-творческую деятельность, в том числе на основе домашнего музицирования, совместной музыкальной деятельности с друзьями, родителями.

***Предметные результаты*** освоения программы должны отражать:

сформированность первоначальных представлений о роли музыки в жизни человека, ее роли в духовно-нравственном развитии человека;

сформированность основ музыкальной культуры, в том числе на материале музыкальной культуры родного края, развитие художественного вкуса и интереса к музыкальному искусству и музыкальной деятельности;

умение воспринимать музыку и выражать свое отношение к музыкальному произведению;

умение воплощать музыкальные образы при создании театрализованных и музыкально-пластических композиций, исполнении вокально-хоровых произведений, в импровизации, создании ритмического аккомпанемента и игре на музыкальных инструментах.

***Предметные результаты по видам деятельности обучающихся***

В результате освоения программы обучающиеся должны научиться в дальнейшем применять знания, умения и навыки, приобретенные в различных видах познавательной, музыкально-исполнительской и творческой деятельности. Основные виды музыкальной деятельности обучающихся основаны на принципе взаимного дополнения и направлены на гармоничное становление личности школьника, включающее формирование его духовно-нравственных качеств, музыкальной культуры, развитие музыкально-исполнительских и творческих способностей, возможностей самооценки и самореализации. Освоение программы позволит обучающимся принимать активное участие в общественной, концертной и музыкально-театральной жизни школы, города, региона.

**Слушание музыки**

Обучающийся:

1. Узнает изученные музыкальные произведения и называет имена их авторов.

2. Умеет определять характер музыкального произведения, его образ, отдельные элементы музыкального языка: лад, темп, тембр, динамику, регистр.

3. Имеет представление об интонации в музыке, знает о различных типах интонаций, средствах музыкальной выразительности, используемых при создании образа.

4. Имеет представление об инструментах симфонического, камерного, духового, эстрадного, джазового оркестров, оркестра русских народных инструментов. Знает особенности звучания оркестров и отдельных инструментов.

5. Знает особенности тембрового звучания различных певческих голосов (детских, женских, мужских), хоров (детских, женских, мужских, смешанных, а также народного, академического, церковного) и их исполнительских возможностей и особенностей репертуара.

6. Имеет представления о народной и профессиональной (композиторской) музыке; балете, опере, мюзикле, произведениях для симфонического оркестра и оркестра русских народных инструментов.

7. Имеет представления о выразительных возможностях и особенностях музыкальных форм: типах развития (повтор, контраст), простых двухчастной и трехчастной формы, вариаций, рондо.

8. Определяет жанровую основу в пройденных музыкальных произведениях.

9. Имеет слуховой багаж из прослушанных произведений народной музыки, отечественной и зарубежной классики.

10. Умеет импровизировать под музыку с использованием танцевальных, маршеобразных движений, пластического интонирования.

#### **Хоровое пение**

Обучающийся:

1. Знает слова и мелодию Гимна Российской Федерации.

2. Грамотно и выразительно исполняет песни с сопровождением и без сопровождения в соответствии с их образным строем и содержанием.

3. Знает о способах и приемах выразительного музыкального интонирования.

4. Соблюдает при пении певческую установку. Использует в процессе пения правильное певческое дыхание.

5. Поет преимущественно с мягкой атакой звука, осознанно употребляет твердую атаку в зависимости от образного строя исполняемой песни. Поет доступным по силе, не форсированным звуком.

6. Ясно выговаривает слова песни, поет гласные округленным звуком, отчетливо произносит согласные; использует средства артикуляции для достижения выразительности исполнения.

7. Исполняет одноголосные произведения, а также произведения с элементами двухголосия.

#### **Игра в детском инструментальном оркестре (ансамбле)**

Обучающийся:

1. Имеет представления о приемах игры на элементарных инструментах детского оркестра, народных инструментах и др.

2. Умеет исполнять различные ритмические группы в оркестровых партиях.

3. Имеет первоначальные навыки игры в ансамбле – дуэте, трио (простейшее двух-трехголосие). Владеет основами игры в детском оркестре, инструментальном ансамбле.

4. Использует возможности различных инструментов в ансамбле и оркестре, в том числе тембровые возможности синтезатора.

#### **Основы музыкальной грамоты**

Объем музыкальной грамоты и теоретических понятий:

1. **Звук.** Свойства музыкального звука: высота, длительность, тембр, громкость.

2. **Мелодия.** Типы мелодического движения. Интонация. Начальное представление о клавиатуре фортепиано (синтезатора). Подбор по слуху попевок и простых песен.

3. **Метроритм.** Длительности: восьмые, четверти, половинные. Пауза. Акцент в музыке: сильная и слабая доли. Такт. Размеры: 2/4; 3/4; 4/4. Сочетание восьмых, четвертных и половинных длительностей, пауз в ритмических упражнениях, ритмических рисунках исполняемых песен, в оркестровых партиях и аккомпанементах. Двух- и трехдольность – восприятие и передача в движении.

4. **Лад:** мажор, минор; тональность, тоника.

5. **Нотная грамота.** Скрипичный ключ, нотный стан, расположение нот в объеме первой-второй октав, диэз, бемоль. Чтение нот первой-второй октав, пение по нотам выученных по слуху простейших попевок (двухступенных, трехступенных, пятиступенных), песен, разучивание по нотам хоровых и оркестровых партий.

6. **Интервалы** в пределах октавы. **Трезвучия:** мажорное и минорное. Интервалы и трезвучия в игровых упражнениях, песнях и аккомпанементах, произведениях для слушания музыки.

7. **Музыкальные жанры.** Песня, танец, марш. Инструментальный концерт. Музыкально-сценические жанры: балет, опера, мюзикл.

8. **Музыкальные формы.** Виды развития: повтор, контраст. Вступление, заключение. Простые двухчастная и трехчастная формы, куплетная форма, вариации, рондо.

В результате изучения музыки на уровне начального общего образования обучающийся **получит возможность научиться:**

*реализовывать творческий потенциал, собственные творческие замыслы в различных видах музыкальной деятельности (в пении и интерпретации музыки, игре на детских и других музыкальных инструментах, музыкально-пластическом движении и импровизации);*

*организовывать культурный досуг, самостоятельную музыкально-творческую деятельность; музицировать;*

*использовать систему графических знаков для ориентации в нотном письме при пении простейших мелодий;*

*владеть певческим голосом как инструментом духовного самовыражения и участвовать в коллективной творческой деятельности при воплощении заинтересовавших его музыкальных образов;*

*адекватно оценивать явления музыкальной культуры и проявлять инициативу в выборе образцов профессионального и музыкально-поэтического творчества народов мира;*

*оказывать помощь в организации и проведении школьных культурно-массовых мероприятий; представлять широкой публике результаты собственной музыкально-творческой деятельности (пение, музицирование, драматизация и др.); собирать музыкальные коллекции (фонотека, видеотека).*

#### 1.2.14.Технология

В результате изучения курса «Технология» обучающиеся на уровне начального общего образования:

- получают начальные представления о материальной культуре как продукте творческой предметно-преобразующей деятельности человека, о предметном мире как основной среде обитания современного человека, о гармонической взаимосвязи предметного мира с миром природы, об отражении в предметах материальной среды нравственно-эстетического и социально-исторического опыта человечества; о ценности предшествующих культур и необходимости бережного отношения к ним в целях сохранения и развития культурных традиций;

- получают начальные знания и представления о наиболее важных правилах дизайна, которые необходимо учитывать при создании предметов материальной культуры;

- получают общее представление о мире профессий, их социальном значении, истории возникновения и развития;

- научатся использовать приобретенные знания и умения для творческой самореализации при оформлении своего дома и классной комнаты, при изготовлении подарков близким и друзьям, игрушечных моделей, художественно-декоративных и других изделий.

Решение конструкторских, художественно-конструкторских и технологических задач заложит развитие основ творческой деятельности, конструкторско-технологического мышления, пространственного воображения, эстетических представлений, формирования внутреннего плана действий, мелкой моторики рук.

Обучающиеся:

в результате выполнения под руководством учителя коллективных и групповых творческих работ, а также элементарных доступных проектов, получают первоначальный опыт использования сформированных в рамках учебного предмета *коммуникативных универсальных учебных действий* в целях осуществления совместной продуктивной деятельности:

распределение ролей руководителя и подчиненных, распределение общего объема работы, приобретение навыков сотрудничества и взаимопомощи, доброжелательного и уважительного общения со сверстниками и взрослыми;

овладеют начальными формами *познавательных универсальных учебных действий* – исследовательскими и логическими: наблюдения, сравнения, анализа, классификации, обобщения;

получат первоначальный опыт организации собственной творческой практической деятельности на основе сформированных *регулятивных универсальных учебных действий*: целеполагания и планирования предстоящего практического действия, прогнозирования, отбора оптимальных способов деятельности, осуществления контроля и коррекции результатов действий; научатся искать, отбирать, преобразовывать необходимую печатную и электронную информацию;

познакомятся с персональным компьютером как техническим средством, с его основными устройствами, их назначением; приобретут первоначальный опыт работы с простыми информационными объектами: текстом, рисунком, аудио- и видеофрагментами; овладеют приемами поиска и использования информации, научатся работать с доступными электронными ресурсами;

получат первоначальный опыт трудового самовоспитания: научатся самостоятельно обслуживать себя в школе, дома, элементарно ухаживать за одеждой и обувью, помогать младшим и старшим, оказывать доступную помощь по хозяйству.

В ходе преобразовательной творческой деятельности будут заложены основы таких социально ценных личностных и нравственных качеств, как трудолюбие, организованность, добросовестное и ответственное отношение к делу, инициативность, любознательность, потребность помогать другим, уважение к чужому труду и результатам труда, культурному наследию.

**Общекультурные и общетрудовые компетенции. Основы культуры труда, самообслуживание**

**Выпускник научится:**

- иметь представление о наиболее распространенных в своем регионе традиционных народных промыслах и ремеслах, современных профессиях (в том числе профессиях своих родителей) и описывать их особенности;
- понимать общие правила создания предметов рукотворного мира: соответствие изделия обстановке, удобство (функциональность), прочность, эстетическую выразительность — и руководствоваться ими в практической деятельности;
- планировать и выполнять практическое задание (практическую работу) с опорой на инструкционную карту; при необходимости вносить коррективы в выполняемые действия;
- выполнять доступные действия по самообслуживанию и доступные виды домашнего труда.

**Выпускник получит возможность научиться:**

- *уважительно относиться к труду людей;*
- *понимать культурно-историческую ценность традиций, отраженных в предметном мире, в том числе традиций трудовых династий как своего региона, так и страны, и уважать их;*
- *понимать особенности проектной деятельности, осуществлять под руководством учителя элементарную проектную деятельность в малых группах: разрабатывать замысел, искать пути его реализации, воплощать его в продукте, демонстрировать готовый продукт (изделия, комплексные работы, социальные услуги).*

**Технология ручной обработки материалов. Элементы графической грамоты**

**Выпускник научится:**

- на основе полученных представлений о многообразии материалов, их видах, свойствах, происхождении, практическом применении в жизни осознанно подбирать доступные в обработке материалы для изделий по декоративно-художественным и конструктивным свойствам в соответствии с поставленной задачей;
- отбирать и выполнять в зависимости от свойств освоенных материалов оптимальные и доступные технологические приемы их ручной обработки (при разметке деталей, их выделении из заготовки, формообразовании, сборке и отделке изделия);



- применять приемы рациональной безопасной работы ручными инструментами: чертежными (линейка, угольник, циркуль), режущими (ножницы) и колющими (швейная игла);
- выполнять символические действия моделирования и преобразования модели и работать с простейшей технической документацией: распознавать простейшие чертежи и эскизы, читать их и выполнять разметку с опорой на них; изготавливать плоскостные и объемные изделия по простейшим чертежам, эскизам, схемам, рисункам.

**Выпускник получит возможность научиться:**

- *отбирать и выстраивать оптимальную технологическую последовательность реализации собственного или предложенного учителем замысла;*
- *прогнозировать конечный практический результат и самостоятельно комбинировать художественные технологии в соответствии с конструктивной или декоративно-художественной задачей.*

**Конструирование и моделирование**

**Выпускник научится:**

- анализировать устройство изделия: выделять детали, их форму, определять взаимное расположение, виды соединения деталей;
- решать простейшие задачи конструктивного характера по изменению вида и способа соединения деталей: на достраивание, придание новых свойств конструкции;
- изготавливать несложные конструкции изделий по рисунку, простейшему чертежу или эскизу, образцу и доступным заданным условиям.

**Выпускник получит возможность научиться:**

- *соотносить объемную конструкцию, основанную на правильных геометрических формах, с изображениями их разверток;*
- *создавать мысленный образ конструкции с целью решения определенной конструкторской задачи или передачи определенной художественно-эстетической информации; воплощать этот образ в материале.*

**Практика работы на компьютере**

**Выпускник научится:**

- выполнять на основе знакомства с персональным компьютером как техническим средством, его основными устройствами и их назначением базовые действия с компьютером и другими средствами ИКТ, используя безопасные для органов зрения, нервной системы, опорно-двигательного аппарата эргономичные приемы работы; выполнять компенсирующие физические упражнения (мини-зарядку);
- пользоваться компьютером для поиска и воспроизведения необходимой информации;
- пользоваться компьютером для решения доступных учебных задач с простыми информационными объектами (текстом, рисунками, доступными электронными ресурсами).

**Выпускник получит возможность научиться** *пользоваться доступными приемами работы с готовой текстовой, визуальной, звуковой информацией в сети Интернет, а также познакомиться с доступными способами ее получения, хранения, переработки.*

### **1.2.15. Физическая культура**

(для обучающихся, не имеющих противопоказаний для занятий физической культурой или существенных ограничений по нагрузке)

В результате обучения обучающиеся на уровне начального общего образования начнут понимать значение занятий физической культурой для укрепления здоровья, физического развития, физической подготовленности и трудовой деятельности.

**Знания о физической культуре**

**Выпускник научится:**

- ориентироваться в понятиях «физическая культура», «режим дня»; характеризовать назначение утренней зарядки, физкультминуток и физкультпауз, уроков физической культуры, закаливания, прогулок на свежем воздухе, подвижных игр, занятий спортом для укрепления здоровья, развития основных физических качеств;
- раскрывать на примерах положительное влияние занятий физической культурой на успешное выполнение учебной и трудовой деятельности, укрепление здоровья и развитие физических качеств;

- ориентироваться в понятии «физическая подготовка»: характеризовать основные физические качества (силу, быстроту, выносливость, равновесие, гибкость) и демонстрировать физические упражнения, направленные на их развитие;
- характеризовать способы безопасного поведения на уроках физической культуры и организовывать места занятий физическими упражнениями и подвижными играми (как в помещениях, так и на открытом воздухе).

**Выпускник получит возможность научиться:**

- *выявлять связь занятий физической культурой с трудовой и оборонной деятельностью;*
- *характеризовать роль и значение режима дня в сохранении и укреплении здоровья; планировать и корректировать режим дня с учетом своей учебной и внешкольной деятельности, показателей своего здоровья, физического развития и физической подготовленности.*

**Способы физкультурной деятельности**

**Выпускник научится:**

- отбирать упражнения для комплексов утренней зарядки и физкультминуток и выполнять их в соответствии с изученными правилами;
- организовывать и проводить подвижные игры и простейшие соревнования во время отдыха на открытом воздухе и в помещении (спортивном зале и местах рекреации), соблюдать правила взаимодействия с игроками;
- измерять показатели физического развития (рост и масса тела) и физической подготовленности (сила, быстрота, выносливость, равновесие, гибкость) с помощью тестовых упражнений; вести систематические наблюдения за динамикой показателей.

**Выпускник получит возможность научиться:**

- *вести тетрадь по физической культуре с записями режима дня, комплексов утренней гимнастики, физкультминуток, общеразвивающих упражнений для индивидуальных занятий, результатов наблюдений за динамикой основных показателей физического развития и физической подготовленности;*
- *целенаправленно отбирать физические упражнения для индивидуальных занятий по развитию физических качеств;*
- *выполнять простейшие приемы оказания доврачебной помощи при травмах и ушибах.*

**Физическое совершенствование**

**Выпускник научится:**

- выполнять упражнения по коррекции и профилактике нарушения зрения и осанки, упражнения на развитие физических качеств (силы, быстроты, выносливости, гибкости, равновесия); оценивать величину нагрузки по частоте пульса (с помощью специальной таблицы);
- выполнять организующие строевые команды и приемы;
- выполнять акробатические упражнения (кувырки, стойки, перекаты);
- выполнять гимнастические упражнения на спортивных снарядах (перекладина, гимнастическое бревно);
- выполнять легкоатлетические упражнения (бег, прыжки, метания и броски мячей разного веса и объема);
- выполнять игровые действия и упражнения из подвижных игр разной функциональной направленности.

**Выпускник получит возможность научиться:**

- *сохранять правильную осанку, оптимальное телосложение;*
- *выполнять эстетически красиво гимнастические и акробатические комбинации;*
- *играть в баскетбол, футбол и волейбол по упрощенным правилам;*
- *выполнять тестовые нормативы по физической подготовке;*
- *плавать, в том числе спортивными способами;*
- *выполнять передвижения на лыжах (для снежных регионов России).*

### **1.3. Система оценки достижения планируемых результатов освоения основной образовательной программы**

#### **1.3.1. Общие положения**

Система оценки достижения планируемых результатов освоения основной образовательной программы начального общего образования (далее — система оценки) представляет собой один из инструментов реализации требований ФГОС НОО к результатам освоения основной образовательной программы начального общего образования и направлена на обеспечение качества образования, что предполагает вовлеченность в оценочную деятельность как педагогов, так и обучающихся.

Оценка на единой критериальной основе, формирование навыков рефлексии, самоанализа, самоконтроля, само- и взаимооценки не только дают возможность педагогам и обучающимся освоить эффективные средства управления учебной деятельностью, но и способствуют развитию у обучающихся самосознания, готовности открыто выражать и отстаивать свою позицию, готовности к самостоятельным поступкам и действиям, принятию ответственности за их результаты.

В соответствии со ФГОС НОО основным **объектом** системы оценки, ее **содержательной и критериальной базой** выступают **планируемые результаты** освоения обучающимися основной образовательной программы начального общего образования.

Система оценки призвана способствовать поддержанию единства всей системы образования, обеспечению преемственности в системе непрерывного образования. Ее основными **функциями** являются **ориентация образовательной деятельности** на достижение планируемых результатов освоения основной образовательной программы начального общего образования и обеспечение эффективной **обратной связи**, позволяющей осуществлять **управление образовательной деятельностью**.

Основными направлениями и целями оценочной деятельности в соответствии с требованиями ФГОС НОО являются оценка образовательных достижений обучающихся и оценка результатов деятельности образовательных организаций и педагогических кадров. Полученные данные используются для оценки состояния и тенденций развития системы образования разного уровня.

Основным объектом, содержательной и критериальной базой итоговой оценки подготовки выпускников на уровне начального общего образования выступают планируемые результаты, составляющие содержание блока **«Выпускник научится»** для каждой программы, предмета, курса.

При оценке результатов деятельности образовательных организаций и работников образования основным объектом оценки, ее содержательной и критериальной базой выступают планируемые результаты освоения основной образовательной программы, составляющие содержание блоков «Выпускник научится» и «Выпускник получит возможность научиться» для каждой учебной программы.

Система оценки достижения планируемых результатов освоения основной образовательной программы начального общего образования предполагает **комплексный подход к оценке результатов** образования, позволяющий вести оценку достижения обучающимися всех трех групп результатов образования: **личностных, метапредметных и предметных**.

В соответствии с требованиями ФГОС НОО предоставление и использование **персонализированной информации** возможно только в рамках процедур итоговой оценки обучающихся. Во всех иных процедурах допустимо предоставление и использование исключительно **неперсонализированной (анонимной) информации** о достигаемых обучающимися образовательных результатах.

Интерпретация результатов оценки ведется на основе **контекстной информации** об условиях и особенностях деятельности субъектов образовательных отношений. В частности, итоговая оценка обучающихся определяется с учетом их стартового уровня и динамики образовательных достижений.

Система оценки предусматривает **уровневый подход** к представлению планируемых результатов и инструментарию для оценки их достижения. Согласно этому подходу за точку отсчета принимается не «идеальный образец», отсчитывая от которого «методом вычитания» и фиксируя допущенные ошибки и недочеты формируется сегодня оценка ученика, а необходимый для продолжения образования и реально достигаемый большинством

обучающихся опорный уровень образовательных достижений. Достижение этого опорного уровня интерпретируется как безусловный учебный успех ребенка, как исполнение им требований ФГОС НОО. А оценка индивидуальных образовательных достижений ведется «методом сложения», при котором фиксируется достижение опорного уровня и его превышение. Это позволяет поощрять продвижения обучающихся, выстраивать индивидуальные траектории движения с учетом зоны ближайшего развития.

Поэтому в текущей оценочной деятельности целесообразно соотносить результаты, продемонстрированные учеником, с оценками типа:

- «зачет/незачет» («удовлетворительно/неудовлетворительно»), т. е. оценкой, свидетельствующей об осознанном освоении опорной системы знаний и правильном выполнении учебных действий в рамках диапазона (круга) заданных задач, построенных на опорном учебном материале;

- «хорошо», «отлично» — оценками, свидетельствующими об усвоении опорной системы знаний на уровне осознанного произвольного овладения учебными действиями, а также о кругозоре, широте (или избирательности) интересов.

Это не исключает возможности использования традиционной системы отметок по 5-балльной шкале, однако требует уточнения и переосмысления их наполнения. В частности, достижение опорного уровня в этой системе оценки интерпретируется как безусловный учебный успех ребенка, как исполнение им требований ФГОС НОО и соотносится с оценкой «удовлетворительно» («зачет»).

В процессе оценки используются разнообразные методы и формы, взаимно дополняющие друг друга (стандартизированные письменные и устные работы, проекты, практические работы, творческие работы, самоанализ и самооценка, наблюдения и др.).

### **1.3.2. Особенности оценки личностных, метапредметных и предметных результатов**

Оценка личностных результатов представляет собой оценку достижения обучающимися планируемых результатов в их личностном развитии, представленных в разделе «Личностные учебные действия» программы формирования универсальных учебных действий у обучающихся при получении начального общего образования.

Достижение личностных результатов обеспечивается в ходе реализации всех компонентов образовательной деятельности, включая внеурочную деятельность, реализуемую семьей и школой.

Основным объектом оценки личностных результатов служит сформированность универсальных учебных действий, включаемых в следующие три основных блока:

- самоопределение — сформированность внутренней позиции обучающегося — принятие и освоение новой социальной роли обучающегося; становление основ российской гражданской идентичности личности как чувства гордости за свою Родину, народ, историю и осознание своей этнической принадлежности; развитие самоуважения и способности адекватно оценивать себя и свои достижения, видеть сильные и слабые стороны своей личности;

- смыслообразование — поиск и установление личностного смысла (т. е. «значения для себя») учения обучающимися на основе устойчивой системы учебно-познавательных и социальных мотивов, понимания границ того, «что я знаю», и того, «что я не знаю», и стремления к преодолению этого разрыва;

- морально-этическая ориентация — знание основных моральных норм и ориентация на их выполнение на основе понимания их социальной необходимости; способность к моральной децентрации — учету позиций, мотивов и интересов участников моральной дилеммы при ее разрешении; развитие этических чувств — стыда, вины, совести как регуляторов морального поведения.

Основное содержание оценки личностных результатов при получении начального общего образования строится вокруг оценки:

- сформированности внутренней позиции обучающегося, которая находит отражение в эмоционально-положительном отношении обучающегося к образовательной организации, ориентации на содержательные моменты образовательной деятельности — уроки, познание нового, овладение умениями и новыми компетенциями, характер учебного сотрудничества с учителем и одноклассниками — и ориентации на образец поведения «хорошего ученика» как пример для подражания;

- сформированности основ гражданской идентичности, включая чувство гордости за свою Родину, знание знаменательных для Отечества исторических событий;

любовь к своему краю, осознание своей национальности, уважение культуры и традиций народов России и мира; развитие доверия и способности к пониманию и сопереживанию чувствам других людей;

- сформированности самооценки, включая осознание своих возможностей в учении, способности адекватно судить о причинах своего успеха/неуспеха в учении; умение видеть свои достоинства и недостатки, уважать себя и верить в успех;

- сформированности мотивации учебной деятельности, включая социальные, учебно-познавательные и внешние мотивы, любознательность и интерес к новому содержанию и способам решения проблем, приобретению новых знаний и умений, мотивацию достижения результата, стремление к совершенствованию своих способностей;

- знания моральных норм и сформированности морально-этических суждений, способности к решению моральных проблем на основе децентрации (координации различных точек зрения на решение моральной дилеммы); способности к оценке своих поступков и действий других людей с точки зрения соблюдения/нарушения моральной нормы.

В планируемых результатах, описывающих эту группу, отсутствует блок **«Выпускник научится»**. Это означает, что **личностные результаты выпускников при получении начального общего образования** в полном соответствии с требованиями ФГОС НОО **не подлежат итоговой оценке**.

Формирование и достижение указанных выше личностных результатов — задача и ответственность системы образования и образовательной организации. Поэтому оценка этих результатов образовательной деятельности осуществляется в ходе внешних неперсонифицированных мониторинговых исследований, результаты которых являются основанием для принятия управленческих решений при проектировании и реализации региональных программ развития, программ поддержки образовательной деятельности, иных программ. К их осуществлению должны быть привлечены специалисты, не работающие в данной образовательной организации и обладающие необходимой компетентностью в сфере диагностики развития личности в детском и подростковом возрасте. Предметом оценки в этом случае становится не прогресс личностного развития обучающегося, а эффективность воспитательно-образовательной деятельности образовательной организации, муниципальной, региональной или федеральной системы образования. Это принципиальный момент, отличающий оценку личностных результатов от оценки предметных и метапредметных результатов.

В ходе текущей оценки возможна ограниченная оценка сформированности отдельных личностных результатов, полностью отвечающая этическим принципам охраны и защиты интересов ребенка и конфиденциальности, **в форме, не представляющей угрозы личности, психологической безопасности и эмоциональному статусу обучающегося**. Такая оценка направлена на решение задачи оптимизации личностного развития обучающихся и включает три основных компонента:

- характеристику достижений и положительных качеств обучающегося;
- определение приоритетных задач и направлений личностного развития с учетом как достижений, так и психологических проблем развития ребенка;
- систему психолого-педагогических рекомендаций, призванных обеспечить успешную реализацию задач начального общего образования.

Другой формой оценки личностных результатов может быть оценка индивидуального прогресса личностного развития обучающихся, которым необходима специальная поддержка. Эта задача может быть решена в процессе систематического наблюдения за ходом психического развития ребенка на основе представлений о нормативном содержании и возрастной периодизации развития — в форме возрастно-психологического консультирования. Такая оценка осуществляется по запросу родителей (законных представителей) обучающихся или педагогов (или администрации образовательной организации при согласии родителей (законных представителей) и проводится психологом, имеющим специальную профессиональную подготовку в области возрастной психологии.

**Оценка метапредметных результатов** представляет собой оценку достижения планируемых результатов освоения основной образовательной программы, описанных в разделах «Регулятивные универсальные учебные действия», «Коммуникативные универсальные учебные действия», «Познавательные универсальные учебные действия» программы формирования универсальных учебных действий у обучающихся на уровне

начального общего образования, а также планируемых результатов, представленных во всех разделах подпрограммы «Чтение. Работа с текстом».

Достижение метапредметных результатов обеспечивается за счет основных компонентов образовательной деятельности — учебных предметов.

Основным объектом оценки метапредметных результатов служит сформированность у обучающегося регулятивных, коммуникативных и познавательных универсальных действий, т. е. таких умственных действий обучающихся, которые направлены на анализ и управление своей познавательной деятельностью. К ним относятся:

- способность обучающегося принимать и сохранять учебную цель и задачи; самостоятельно преобразовывать практическую задачу в познавательную; умение планировать собственную деятельность в соответствии с поставленной задачей и условиями ее реализации и искать средства ее осуществления; умение контролировать и оценивать свои действия, вносить коррективы в их выполнение на основе оценки и учета характера ошибок, проявлять инициативу и самостоятельность в обучении;
- умение осуществлять информационный поиск, сбор и выделение существенной информации из различных информационных источников;
- умение использовать знаково-символические средства для создания моделей изучаемых объектов и процессов, схем решения учебно-познавательных и практических задач;
- способность к осуществлению логических операций сравнения, анализа, обобщения, классификации по родовидовым признакам, к установлению аналогий, отнесения к известным понятиям;
- умение сотрудничать с педагогом и сверстниками при решении учебных проблем, принимать на себя ответственность за результаты своих действий.

**Основное содержание оценки метапредметных результатов** на уровне начального общего образования строится вокруг умения учиться, т. е. той совокупности способов действий, которая, собственно, и обеспечивает способность обучающихся к самостоятельному усвоению новых знаний и умений, включая организацию этой деятельности.

Уровень сформированности универсальных учебных действий, представляющих содержание и объект оценки метапредметных результатов, может быть качественно оценен и измерен в следующих основных формах.

Во-первых, достижение метапредметных результатов может выступать как результат выполнения специально сконструированных диагностических задач, направленных на оценку уровня сформированности конкретного вида универсальных учебных действий.

Во-вторых, достижение метапредметных результатов может рассматриваться как инструментальная основа (или как средство решения) и как условие успешности выполнения учебных и учебно-практических задач средствами учебных предметов.

Этот подход широко использован для итоговой оценки планируемых результатов по отдельным предметам. В зависимости от успешности выполнения проверочных заданий по математике, русскому языку, родному (нерусскому) языку (далее — родному языку), чтению, окружающему миру, технологии и другим предметам и с учетом характера ошибок, допущенных ребенком, можно сделать вывод о сформированности ряда познавательных и регулятивных действий обучающихся. Проверочные задания, требующие совместной работы обучающихся на общий результат, позволяют оценить сформированность коммуникативных учебных действий.

Наконец, достижение метапредметных результатов может проявиться в успешности выполнения комплексных заданий на межпредметной основе. В частности, широкие возможности для оценки сформированности метапредметных результатов открывает использование проверочных заданий, успешное выполнение которых требует освоения навыков работы с информацией.

Преимуществом двух последних способов оценки является то, что предметом измерения становится уровень присвоения обучающимся универсального учебного действия, обнаруживающий себя в том, что действие занимает в структуре учебной деятельности обучающегося место операции, выступая средством, а не целью активности ребенка.

Таким образом, оценка метапредметных результатов может проводиться в ходе различных процедур. Например, в итоговых проверочных работах по предметам или в комплексных работах на межпредметной основе целесообразно осуществлять оценку (прямую или опосредованную) сформированности большинства познавательных учебных действий и

навыков работы с информацией, а также опосредованную оценку сформированности ряда коммуникативных и регулятивных действий.

В ходе текущей, тематической, промежуточной оценки может быть оценено достижение таких коммуникативных и регулятивных действий, которые трудно или нецелесообразно проверить в ходе стандартизированной итоговой проверочной работы. Например, именно в ходе текущей оценки целесообразно отслеживать уровень сформированности такого умения, как взаимодействие с партнером: ориентация на партнера, умение слушать и слышать собеседника; стремление учитывать и координировать различные мнения и позиции в отношении объекта, действия, события и др.

Оценка уровня сформированности ряда универсальных учебных действий, овладение которыми имеет определяющее значение для оценки эффективности всей системы начального образования (например, обеспечиваемые системой начального образования уровень включенности детей в учебную деятельность, уровень их учебной самостоятельности, уровень сотрудничества и ряд других), проводится в форме неперсонифицированных процедур.

**Оценка предметных результатов** представляет собой оценку достижения обучающимся планируемых результатов по отдельным предметам.

Достижение этих результатов обеспечивается за счет основных компонентов образовательной деятельности — учебных предметов, представленных в обязательной части учебного плана.

В соответствии с пониманием сущности образовательных результатов, заложенным в ФГОС НОО, предметные результаты содержат в себе, во-первых, систему основополагающих элементов научного знания, которая выражается через учебный материал различных курсов (далее — систему предметных знаний), и, во-вторых, систему формируемых действий с учебным материалом (далее — систему предметных действий), которые направлены на применение знаний, их преобразование и получение нового знания.

**Система предметных знаний** — важнейшая составляющая предметных результатов. В ней можно выделить опорные знания (знания, усвоение которых принципиально необходимо для текущего и последующего успешного обучения) и знания, дополняющие, расширяющие или углубляющие опорную систему знаний, а также служащие пропедевтикой для последующего изучения курсов.

К опорным знаниям относятся прежде всего основополагающие элементы научного знания (как общенаучные, так и относящиеся к отдельным отраслям знания и культуры), лежащие в основе современной научной картины мира: ключевые теории, идеи, понятия, факты, методы. На уровне начального общего образования к опорной системе знаний отнесен понятийный аппарат учебных предметов, освоение которого позволяет учителю и обучающимся эффективно продвигаться в изучении предмета.

Опорная система знаний определяется с учетом их значимости для решения основных задач образования на данном уровне образования, опорного характера изучаемого материала для последующего обучения, а также с учетом принципа реалистичности, потенциальной возможности их достижения большинством обучающихся. Иными словами, в эту группу включается система таких знаний, умений, учебных действий, которые, во-первых, принципиально необходимы для успешного обучения и, во-вторых, при наличии специальной целенаправленной работы учителя в принципе могут быть достигнуты подавляющим большинством детей.

При получении начального общего образования особое значение для продолжения образования имеет усвоение учащимися опорной системы знаний по русскому языку, родному языку и математике.

При оценке предметных результатов основную ценность представляет не само по себе освоение системы опорных знаний и способность воспроизводить их в стандартных учебных ситуациях, а способность использовать эти знания при решении учебно-познавательных и учебно-практических задач. Иными словами, объектом оценки предметных результатов являются действия, выполняемые обучающимися, с предметным содержанием.

**Действия с предметным содержанием (или предметные действия)** — вторая важная составляющая предметных результатов. В основе многих предметных действий лежат те же универсальные учебные действия, прежде всего познавательные: использование знаково-символических средств; моделирование; сравнение, группировка и классификация объектов; действия анализа, синтеза и обобщения; установление связей (в том числе

причинно-следственных) и аналогий; поиск, преобразование, представление и интерпретация информации, рассуждения и т. д. Однако на разных предметах эти действия преломляются через специфику предмета, например, выполняются с разными объектами — с числами и математическими выражениями; со звуками и буквами, словами, словосочетаниями и предложениями; с высказываниями и текстами; с объектами живой и неживой природы; с музыкальными и художественными произведениями и т. п. Поэтому при всей общности подходов и алгоритмов выполнения действий сам состав формируемых и отрабатываемых действий носит специфическую «предметную» окраску.

Совокупность же всех учебных предметов обеспечивает возможность формирования всех универсальных учебных действий при условии, что образовательная деятельность ориентирована на достижение планируемых результатов.

К предметным действиям следует отнести также действия, которые присущи главным образом только конкретному предмету и овладение которыми необходимо для полноценного личностного развития или дальнейшего изучения предмета (в частности, способы двигательной деятельности, осваиваемые в курсе физической культуры, или способы обработки материалов, приемы лепки, рисования, способы музыкальной исполнительской деятельности и др.).

Формирование одних и тех же действий на материале разных предметов способствует сначала правильному их выполнению в рамках заданного предметом диапазона (круга) задач, а затем и осознанному и произвольному их выполнению, переносу на новые классы объектов. Это проявляется в способности обучающихся решать разнообразные по содержанию и сложности классы учебно-познавательных и учебно-практических задач.

Поэтому **объектом оценки предметных результатов** служит в полном соответствии с требованиями ФГОС НОО способность обучающихся решать учебно-познавательные и учебно-практические задачи с использованием средств, релевантных содержанию учебных предметов, в том числе на основе метапредметных действий.

Оценка достижения этих предметных результатов ведется как в ходе текущего и промежуточного оценивания, так и в ходе выполнения итоговых проверочных работ. При этом итоговая оценка ограничивается контролем успешности освоения действий, выполняемых обучающимися, с предметным содержанием, отражающим опорную систему знаний данного учебного курса.

### **1.3.3. Портфель достижений как инструмент оценки динамики индивидуальных образовательных достижений**

Показатель динамики образовательных достижений — один из основных показателей в оценке образовательных достижений. На основе выявления характера динамики образовательных достижений обучающихся можно оценивать эффективность учебной деятельности, работы учителя или образовательной организации, системы образования в целом. При этом наиболее часто реализуется подход, основанный на сравнении количественных показателей, характеризующих результаты оценки, полученные в двух точках образовательной траектории обучающихся.

Оценка динамики образовательных достижений, как правило, имеет две составляющие: педагогическую, понимаемую как оценку динамики степени и уровня овладения действиями с предметным содержанием, и психологическую, связанную с оценкой индивидуального прогресса в развитии ребенка.

Одним из наиболее адекватных инструментов для оценки динамики образовательных достижений служит **портфель достижений** обучающегося. Как показывает опыт его использования, портфель достижений может быть отнесен к разряду аутентичных индивидуальных оценок, ориентированных на демонстрацию динамики образовательных достижений в широком образовательном контексте (в том числе в сфере освоения таких средств самоорганизации собственной учебной деятельности, как самоконтроль, самооценка, рефлексия и т. д.).

Портфель достижений — это не только современная эффективная форма оценивания, но и действенное средство для решения ряда важных педагогических задач, позволяющее:

- поддерживать высокую учебную мотивацию обучающихся;
- поощрять их активность и самостоятельность, расширять возможности обучения и самообучения;



- развивать навыки рефлексивной и оценочной (в том числе самооценочной) деятельности обучающихся;
- формировать умение учиться — ставить цели, планировать и организовывать собственную учебную деятельность.

**Портфель достижений** представляет собой специально организованную подборку работ, которые демонстрируют усилия, прогресс и достижения обучающегося в различных областях. Портфель достижений является оптимальным способом организации текущей системы оценки. При этом материалы портфеля достижений должны допускать независимую оценку, например, при проведении аттестации педагогов.

В состав портфеля достижений могут включаться результаты, достигнутые обучающимся не только в ходе учебной деятельности, но и в иных формах активности: творческой, социальной, коммуникативной, физкультурно-оздоровительной, трудовой деятельности, протекающей как в рамках повседневной школьной практики, так и за ее пределами.

В портфель достижений учеников начальной школы, который используется для оценки достижения планируемых результатов начального общего образования, целесообразно включать следующие материалы.

**1. Выборки детских работ — формальных и творческих**, выполненных в ходе обязательных учебных занятий по всем изучаемым предметам, а также в ходе посещаемых учащимися занятий, реализуемых в рамках образовательной программы образовательной организации.

Обязательной составляющей портфеля достижений являются материалы стартовой диагностики, промежуточных и итоговых стандартизированных работ по отдельным предметам.

Остальные работы должны быть подобраны так, чтобы их совокупность демонстрировала нарастающие успешность, объем и глубину знаний, достижение более высоких уровней формируемых учебных действий. Примерами такого рода работ могут быть:

- по русскому, родному языку и литературному чтению, литературному чтению на родном языке, иностранному языку — диктанты и изложения, сочинения на заданную тему, сочинения на произвольную тему, аудиозаписи монологических и диалогических высказываний, «дневники читателя», иллюстрированные «авторские» работы детей, материалы их самоанализа и рефлексии и т. п.;
- по математике — математические диктанты, оформленные результаты мини-исследований, записи решения учебно-познавательных и учебно-практических задач, математические модели, аудиозаписи устных ответов (демонстрирующих навыки устного счета, рассуждений, доказательств, выступлений, сообщений на математические темы), материалы самоанализа и рефлексии и т. п.;
- по окружающему миру — дневники наблюдений, оформленные результаты мини-исследований и мини-проектов, интервью, аудиозаписи устных ответов, творческие работы, материалы самоанализа и рефлексии и т. п.;
- по предметам эстетического цикла — аудиозаписи, фото- и видеоизображения примеров исполнительской деятельности, иллюстрации к музыкальным произведениям, иллюстрации на заданную тему, продукты собственного творчества, аудиозаписи монологических высказываний-описаний, материалы самоанализа и рефлексии и т. п.;
- по технологии — фото- и видеоизображения продуктов исполнительской деятельности, аудиозаписи монологических высказываний-описаний, продукты собственного творчества, материалы самоанализа и рефлексии и т. п.;
- по физкультуре — видеоизображения примеров исполнительской деятельности, дневники наблюдений и самоконтроля, самостоятельно составленные расписания и режим дня, комплексы физических упражнений, материалы самоанализа и рефлексии и т. п.

**2. Систематизированные материалы наблюдений** (оценочные листы, материалы и листы наблюдений и т. п.) за процессом овладения универсальными учебными действиями, которые ведут учителя начальных классов (выступающие и в роли учителя-предметника, и в роли классного руководителя), иные учителя-предметники, школьный психолог, организатор воспитательной работы и другие непосредственные участники образовательных отношений.

**3. Материалы, характеризующие достижения обучающихся в рамках внеурочной и досуговой деятельности**, например результаты участия в олимпиадах, конкурсах, смотрах, выставках, концертах, спортивных мероприятиях, поделки и др. Основное требование,

предъявляемое к этим материалам, — отражение в них степени достижения планируемых результатов освоения примерной образовательной программы начального общего образования.

Анализ, интерпретация и оценка отдельных составляющих и портфеля достижений в целом ведутся с позиций достижения планируемых результатов с учетом основных результатов начального общего образования, закрепленных в ФГОС НОО.

Оценка как отдельных составляющих, так и портфеля достижений в целом ведется на критериальной основе, поэтому портфели достижений должны сопровождаться специальными документами, в которых описаны состав портфеля достижений; критерии, на основе которых оцениваются отдельные работы, и вклад каждой работы в накопленную оценку выпускника. Критерии оценки отдельных составляющих портфеля достижений могут полностью соответствовать рекомендуемым или быть адаптированы учителем применительно к особенностям образовательной программы и контингента детей.

При адаптации критериев целесообразно соотносить их с критериями и нормами, представленными в примерах инструментария для итоговой оценки достижения планируемых результатов, естественно, спроецировав их предварительно на данный этап обучения.

По результатам оценки, которая формируется на основе материалов портфеля достижений, делаются выводы:

1) о сформированности у обучающегося универсальных и предметных способов действий, а также опорной системы знаний, обеспечивающих ему возможность продолжения образования в основной школе;

2) о сформированности основ умения учиться, понимаемой как способность к самоорганизации с целью постановки и решения учебно-познавательных и учебно-практических задач;

3) об индивидуальном прогрессе в основных сферах развития личности — мотивационно-смысловой, познавательной, эмоциональной, волевой и саморегуляции.

#### **1.3.4.Итоговая оценка выпускника**

На итоговую оценку на уровне начального общего образования, результаты которой используются при принятии решения о возможности (или невозможности) продолжения обучения на следующем уровне, выносятся только предметные и метапредметные результаты, описанные в разделе «Выпускник научится» планируемых результатов начального общего образования.

Предметом итоговой оценки является способность обучающихся решать учебно-познавательные и учебно-практические задачи, построенные на материале опорной системы знаний с использованием средств, релевантных содержанию учебных предметов, в том числе на основе метапредметных действий. Способность к решению иного класса задач является предметом различного рода неперсонифицированных обследований.

При получении начального общего образования особое значение для продолжения образования имеет усвоение обучающимися опорной системы знаний по русскому языку, родному языку и математике и овладение следующими метапредметными действиями:

— речевыми, среди которых следует выделить навыки осознанного чтения и работы с информацией;

— коммуникативными, необходимыми для учебного сотрудничества с учителем и сверстниками.

Итоговая оценка выпускника формируется на основе накопленной оценки, зафиксированной в портфеле достижений, по всем учебным предметам и оценок за выполнение, как минимум, трех (четырех) итоговых работ (по русскому языку, родному языку, математике и комплексной работы на межпредметной основе).

При этом накопленная оценка характеризует выполнение всей совокупности планируемых результатов, а также динамику образовательных достижений обучающихся за период обучения. А оценки за итоговые работы характеризуют, как минимум, уровень усвоения обучающимися опорной системы знаний по русскому языку, родному языку и математике, а также уровень овладения метапредметными действиями.

На основании этих оценок по каждому предмету и по программе формирования универсальных учебных действий делаются следующие выводы о достижении планируемых результатов.

1) Выпускник овладел опорной системой знаний и учебными действиями, необходимыми для продолжения образования на следующем уровне, и способен использовать их для решения простых учебно-познавательных и учебно-практических задач средствами данного предмета.

Такой вывод делается, если в материалах накопительной системы оценки зафиксировано достижение планируемых результатов по всем основным разделам учебной программы, как минимум, с оценкой «зачтено» (или «удовлетворительно»), а результаты выполнения итоговых работ свидетельствуют о правильном выполнении не менее 50% заданий базового уровня.

2) Выпускник овладел опорной системой знаний, необходимой для продолжения образования на следующем уровне образования, на уровне осознанного произвольного овладения учебными действиями.

Такой вывод делается, если в материалах накопительной системы оценки зафиксировано достижение планируемых результатов по всем основным разделам учебной программы, причем не менее чем по половине разделов выставлена оценка «хорошо» или «отлично», а результаты выполнения итоговых работ свидетельствуют о правильном выполнении не менее 65% заданий базового уровня и получении не менее 50% от максимального балла за выполнение заданий повышенного уровня.

3) Выпускник не овладел опорной системой знаний и учебными действиями, необходимыми для продолжения образования на следующем уровне образования.

Такой вывод делается, если в материалах накопительной системы оценки не зафиксировано достижение планируемых результатов по **всем** основным разделам учебной программы, а результаты выполнения итоговых работ свидетельствуют о правильном выполнении менее 50% заданий базового уровня.

Педагогический совет образовательной организации на основе выводов, сделанных по каждому обучающемуся, рассматривает вопрос об **успешном освоении данным обучающимся основной образовательной программы начального общего образования и переводе его на следующий уровень общего образования.**

В случае если полученные обучающимся итоговые оценки не позволяют сделать однозначного вывода о достижении планируемых результатов, решение о переводе на следующий уровень общего образования принимается педагогическим советом с учетом динамики образовательных достижений обучающегося и контекстной информации об условиях и особенностях его обучения в рамках регламентированных процедур, устанавливаемых на федеральном уровне.

Решение **о переводе** обучающегося на следующий уровень общего образования принимается одновременно с рассмотрением и утверждением **характеристики обучающегося**, в которой:

- отмечаются образовательные достижения и положительные качества обучающегося;
- определяются приоритетные задачи и направления личностного развития с учетом как достижений, так и психологических проблем развития ребенка;
- даются психолого-педагогические рекомендации, призванные обеспечить успешную реализацию намеченных задач на следующем уровне обучения.

**Оценка результатов деятельности образовательной организации начального общего образования** проводится на основе результатов итоговой оценки достижения планируемых результатов освоения основной образовательной программы начального общего образования с учетом:

- результатов мониторинговых исследований разного уровня (федерального, регионального, муниципального);
- условий реализации основной образовательной программы начального общего образования;
- особенностей контингента обучающихся.

Предметом оценки в ходе данных процедур является также текущая оценочная деятельность образовательных организаций и педагогов, и в частности отслеживание динамики образовательных достижений выпускников начальной школы данной образовательной организации.

В случае если для проведения итоговых работ используется единый, централизованно разработанный инструментарий, наиболее целесообразной формой оценки деятельности

образовательной организации начального общего образования является **регулярный мониторинг результатов выполнения итоговых работ.**

## **2.СОДЕРЖАТЕЛЬНЫЙ РАЗДЕЛ**

### **2.1.Программа формирования у обучающихся универсальных учебных действий**

Программа формирования универсальных учебных действий на уровне начального общего образования (далее - программа формирования универсальных учебных действий) конкретизирует требования ФГОС НОО к личностным и метапредметным результатам освоения основной образовательной программы начального общего образования, дополняет традиционное содержание образовательно-воспитательных программ и служит основой для разработки примерных программ учебных предметов, курсов, дисциплин.

Программа формирования универсальных учебных действий направлена на реализацию системно-деятельностного подхода, положенного в основу ФГОС, является главным педагогическим инструментом и средством обеспечения условий для формирования у обучающихся умения учиться, развития способности к саморазвитию и самосовершенствованию. Умение учиться – это способность человека объективно обнаруживать, каких именно знаний и умений ему не хватает для решения актуальной для него задачи, самостоятельно (или в коллективно-распределенной деятельности) находить недостающие знания и эффективно осваивать новые умения (способы деятельности) на их основе. Сформированные универсальные учебные действия обеспечивают личности не только готовность и способность самостоятельно учиться, но и осознанно решать самые разные задачи во многих сферах человеческой жизни.

Развитие универсальных учебных действий невозможно вне ситуации изучения предметных знаний. Оно реализуется в условиях специально организованной образовательной деятельности по освоению обучающимися конкретных предметных знаний, умений и навыков в рамках отдельных школьных дисциплин. Вместе с тем, освоенные знания, умения и навыки рассматриваются как поле для применения сформированных универсальных учебных действий обучающихся для решения ими широкого круга практических и познавательных задач.

Программа формирования универсальных учебных действий для начального общего образования включает:

- ценностные ориентиры начального общего образования;
- понятие, функции, состав и характеристики универсальных учебных действий в младшем школьном возрасте;
- описание возможностей содержания различных учебных предметов для формирования универсальных учебных действий;
- описание условий организации образовательной деятельности по освоению обучающимися содержания учебных предметов с целью развития универсальных учебных действий;
- описание условий, обеспечивающих преемственность программы формирования у обучающихся универсальных учебных действий при переходе от дошкольного к начальному и от начального к основному общему образованию.

#### **2.1.1 Ценностные ориентиры начального общего образования**

За последние десятилетия в обществе произошли кардинальные изменения в представлении о целях образования и путях их реализации. От признания знаний, умений и навыков как основных итогов образования произошел переход к пониманию обучения как процесса подготовки обучающихся к реальной жизни, к тому, чтобы занять активную позицию, успешно решать жизненные задачи, уметь сотрудничать и работать в группе, быть готовым к быстрому переучиванию в ответ на обновление знаний и требования рынка труда.

По сути, происходит переход от обучения как преподнесения учителем обучающимся системы знаний к активному решению проблем с целью выработки определенных решений; от освоения отдельных учебных предметов к полидисциплинарному (межпредметному) изучению сложных жизненных ситуаций; к сотрудничеству учителя и обучающихся в ходе овладения знаниями, к активному участию учеников в выборе содержания и методов обучения. Этот переход обусловлен сменой ценностных ориентиров образования.

Ценностные ориентиры начального общего образования конкретизируют личностный, социальный и государственный заказ системе образования, выраженный в Требованиях к результатам освоения основной образовательной программы, и отражают следующие целевые установки системы начального общего образования:

- **формирование основ гражданской идентичности личности** на основе:

- чувства сопричастности и гордости за свою Родину, народ и историю, осознания ответственности человека за благосостояние общества;
- восприятия мира как единого и целостного при разнообразии культур, национальностей, религий; уважения истории и культуры каждого народа;

- **формирование психологических условий развития общения, сотрудничества** на основе:

- доброжелательности, доверия и внимания к людям, готовности к сотрудничеству и дружбе, оказанию помощи тем, кто в ней нуждается;

- уважения к окружающим — умения слушать и слышать партнера, признавать право каждого на собственное мнение и принимать решения с учетом позиций всех участников;

- **развитие ценностно-смысловой сферы личности** на основе общечеловеческих принципов нравственности и гуманизма:

- принятия и уважения ценностей семьи и образовательной организации, коллектива и общества и стремления следовать им;

- ориентации в нравственном содержании и смысле как собственных поступков, так и поступков окружающих людей, развития этических чувств (стыда, вины, совести) как регуляторов морального поведения;

- формирования эстетических чувств и чувства прекрасного через знакомство с национальной, отечественной и мировой художественной культурой;

- **развитие умения учиться** как первого шага к самообразованию и самовоспитанию, а именно:

- развитие широких познавательных интересов, инициативы и любознательности, мотивов познания и творчества;

- формирование умения учиться и способности к организации своей деятельности (планированию, контролю, оценке);

- **развитие самостоятельности, инициативы и ответственности личности** как условия ее самоактуализации:

- формирование самоуважения и эмоционально-положительного отношения к себе, готовности открыто выражать и отстаивать свою позицию, критичности к своим поступкам и умения адекватно их оценивать;

- развитие готовности к самостоятельным поступкам и действиям, ответственности за их результаты;

- формирование целеустремленности и настойчивости в достижении целей, готовности к преодолению трудностей, жизненного оптимизма;

- формирование умения противостоять действиям и влияниям, представляющим угрозу жизни, здоровью, безопасности личности и общества, в пределах своих возможностей, в частности проявлять избирательность к информации, уважать частную жизнь и результаты труда других людей.

Реализация ценностных ориентиров общего образования в единстве обучения и воспитания, познавательного и личностного развития обучающихся на основе формирования общих учебных умений, обобщенных способов действия обеспечивает высокую эффективность решения жизненных задач и возможность саморазвития обучающихся.

## **2.1.2. Характеристика универсальных учебных действий при получении начального общего образования**

Последовательная реализация деятельностного подхода направлена на повышение эффективности образования, более гибкое и прочное усвоение знаний обучающимися, возможность их самостоятельного движения в изучаемой области, существенное повышение их мотивации и интереса к учебе.

В рамках деятельностного подхода в качестве общеучебных действий рассматриваются основные структурные компоненты учебной деятельности — мотивы, особенности

целеполагания (учебная цель и задачи), учебные действия, контроль и оценка, сформированность которых является одной из составляющих успешности обучения в образовательной организации.

При оценке сформированности учебной деятельности учитывается возрастная специфика, которая заключается в постепенном переходе от совместной деятельности учителя и обучающегося к совместно-разделенной (в младшем школьном и младшем подростковом возрасте) и к самостоятельной с элементами самообразования и самовоспитания (в младшем подростковом и старшем подростковом возрасте).

#### **Понятие «универсальные учебные действия»**

В широком значении термин «универсальные учебные действия» означает умение учиться, т. е. способность субъекта к саморазвитию и самосовершенствованию путем сознательного и активного присвоения нового социального опыта.

Способность обучающегося самостоятельно успешно усваивать новые знания, формировать умения и компетентности, включая самостоятельную организацию этой деятельности, т. е. умение учиться, обеспечивается тем, что универсальные учебные действия как обобщенные действия открывают обучающимся возможность широкой ориентации как в различных предметных областях, так и в строении самой учебной деятельности, включающей осознание ее целевой направленности, ценностно-смысловых и операциональных характеристик. Таким образом, достижение умения учиться предполагает полноценное освоение обучающимися всех компонентов учебной деятельности, которые включают: познавательные и учебные мотивы, учебную цель, учебную задачу, учебные действия и операции (ориентировка, преобразование материала, контроль и оценка). Умение учиться — существенный фактор повышения эффективности освоения обучающимися предметных знаний, формирования умений и компетентностей, образа мира и ценностно-смысловых оснований личностного морального выбора.

#### **Функции универсальных учебных действий:**

- обеспечение возможностей обучающегося самостоятельно осуществлять деятельность учения, ставить учебные цели, искать и использовать необходимые средства и способы их достижения, контролировать и оценивать процесс и результаты деятельности;
- создание условий для гармоничного развития личности и ее самореализации на основе готовности к непрерывному образованию; обеспечение успешного усвоения знаний, формирования умений, навыков и компетентностей в любой предметной области.

Универсальный характер учебных действий проявляется в том, что они носят надпредметный, метапредметный характер; обеспечивают целостность общекультурного, личностного и познавательного развития и саморазвития личности; обеспечивают преемственность всех уровней образовательной деятельности; лежат в основе организации и регуляции любой деятельности обучающегося независимо от ее специально-предметного содержания.

Универсальные учебные действия обеспечивают этапы усвоения учебного содержания и формирования психологических способностей обучающегося.

#### **Виды универсальных учебных действий**

В составе основных видов универсальных учебных действий, соответствующих ключевым целям общего образования, можно выделить следующие блоки: **регулятивный** (включающий также действия саморегуляции), **познавательный** и **коммуникативный**.

**Личностные** обеспечивают ценностно-смысловую ориентацию обучающихся (умение соотносить поступки и события с принятыми этическими принципами, знание моральных норм и умение выделить нравственный аспект поведения) и ориентацию в социальных ролях и межличностных отношениях.

Применительно к учебной деятельности следует выделить три вида личностных действий: личностное, профессиональное, жизненное самоопределение; смыслообразование, т. е. установление обучающимися связи между целью учебной деятельности и ее мотивом, другими словами, между результатом учения и тем, что побуждает к деятельности, ради чего она осуществляется. Ученик должен задаваться вопросом: какое значение и какой смысл имеет для меня учение? — и уметь на него отвечать; нравственно-этическая ориентация, в том числе и оценивание усваиваемого содержания (исходя из социальных и личностных ценностей), обеспечивающее личностный моральный выбор.

**Регулятивные универсальные учебные действия** обеспечивают обучающимся организацию своей учебной деятельности. К ним относятся:

- целеполагание как постановка учебной задачи на основе соотнесения того, что уже известно и усвоено обучающимися, и того, что еще неизвестно;
- планирование — определение последовательности промежуточных целей с учетом конечного результата; составление плана и последовательности действий;
- прогнозирование — предвосхищение результата и уровня усвоения знаний, его временных характеристик;
- контроль в форме соотнесения способа действия и его результата с заданным эталоном с целью обнаружения отклонений и отличий от эталона;
- коррекция — внесение необходимых дополнений и корректив в план и способ действия в случае расхождения эталона, реального действия и его результата с учетом оценки этого результата самим обучающимся, учителем, другими обучающимися;
- оценка — выделение и осознание обучающимся того, что им уже усвоено и что ему еще нужно усвоить, осознание качества и уровня усвоения; объективная оценка личных результатов работы;
- саморегуляция как способность к мобилизации сил и энергии, волевому усилию (выбору в ситуации мотивационного конфликта) и преодолению препятствий для достижения цели.

**Познавательные универсальные учебные действия** включают: общеучебные, логические учебные действия, а также постановку и решение проблемы.

К *общеучебным универсальным действиям* относятся:

- самостоятельное выделение и формулирование познавательной цели;
- поиск и выделение необходимой информации, в том числе решение практических и познавательных задач с использованием общедоступных в начальной школе источников информации (в том числе справочников, энциклопедий, словарей) и инструментов ИКТ;
- структурирование знаний;
- осознанное и произвольное построение речевого высказывания в устной и письменной форме;
- выбор наиболее эффективных способов решения практических и познавательных задач в зависимости от конкретных условий;
- рефлексия способов и условий действия, контроль и оценка процесса и результатов деятельности;
- смысловое чтение как осмысление цели чтения и выбор вида чтения в зависимости от цели; извлечение необходимой информации из прослушанных текстов различных жанров; определение основной и второстепенной информации; свободная ориентация и восприятие текстов художественного, научного, публицистического и официально-делового стилей; понимание и адекватная оценка языка средств массовой информации;

Особую группу общеучебных универсальных действий составляют *знаково-символические действия*:

- моделирование — преобразование объекта из чувственной формы в модель, где выделены существенные характеристики объекта (пространственно-графическая или знаково-символическая модели);
- преобразование модели с целью выявления общих законов, определяющих данную предметную область.

К *логическим универсальным действиям* относятся:

- анализ объектов с целью выделения признаков (существенных, несущественных);
- синтез — составление целого из частей, в том числе самостоятельное достраивание с восполнением недостающих компонентов;
- выбор оснований и критериев для сравнения, сериации, классификации объектов;
- подведение под понятие, выведение следствий;
- установление причинно-следственных связей, представление цепочек объектов и явлений;
- построение логической цепочки рассуждений, анализ истинности утверждений;
- доказательство;
- выдвижение гипотез и их обоснование.

К *постановке и решению проблемы* относятся:

- формулирование проблемы;

- самостоятельное создание алгоритмов (способов) деятельности при решении проблем творческого и поискового характера.

**Коммуникативные универсальные учебные действия** обеспечивают социальную компетентность и учет позиции других людей, партнеров по общению или деятельности; умение слушать и вступать в диалог; участвовать в коллективном обсуждении проблем; способность интегрироваться в группу сверстников и строить продуктивное взаимодействие и сотрудничество со сверстниками и взрослыми.

К коммуникативным действиям относятся:

- планирование учебного сотрудничества с учителем и сверстниками — определение цели, функций участников, способов взаимодействия;
- постановка вопросов — инициативное сотрудничество в поиске и сборе информации;
- разрешение конфликтов — выявление, идентификация проблемы, поиск и оценка альтернативных способов разрешения конфликта, принятие решения и его реализация;
- управление поведением партнера — контроль, коррекция, оценка его действий;
- умение с достаточной полнотой и точностью выражать свои мысли в соответствии с задачами и условиями коммуникации; владение монологической и диалогической формами речи в соответствии с грамматическими и синтаксическими нормами родного языка, современных средств коммуникации.

Развитие системы универсальных учебных действий в составе личностных, регулятивных, познавательных и коммуникативных действий, определяющих развитие психологических способностей личности, осуществляется в рамках нормативно-возрастного развития личностной и познавательной сфер ребенка. Процесс обучения задает содержание и характеристики учебной деятельности ребенка и тем самым определяет зону ближайшего развития указанных универсальных учебных действий (их уровень развития, соответствующий «высокой норме») и их свойства.

Универсальные учебные действия представляют собой целостную систему, в которой происхождение и развитие каждого вида учебного действия определяются его отношениями с другими видами учебных действий и общей логикой возрастного развития. Из общения и саморегуляции развивается способность ребенка регулировать свою деятельность. Из оценок окружающих и в первую очередь оценок близкого взрослого формируется представление о себе и своих возможностях, появляется самопринятие и самоуважение, т. е. самооценка и Я-концепция как результат самоопределения. Из ситуативно-познавательного и внеситуативно-познавательного общения формируются познавательные действия ребенка.

Содержание, способы общения и коммуникации обуславливают развитие способности ребенка к регуляции поведения и деятельности, познанию мира, определяют образ «Я» как систему представлений о себе, отношения к себе. Именно поэтому становлению коммуникативных универсальных учебных действий в программе развития универсальных учебных действий следует уделить особое внимание.

По мере становления личностных действий ребенка (смыслообразование и самоопределение, нравственно-этическая ориентация) функционирование и развитие универсальных учебных действий (коммуникативных, познавательных и регулятивных) претерпевают значительные изменения. Регуляция общения, кооперации и сотрудничества проектирует определенные достижения и результаты ребенка, что вторично приводит к изменению характера его общения и Я-концепции.

Познавательные действия также являются существенным ресурсом достижения успеха и оказывают влияние как на эффективность самой деятельности и коммуникации, так и на самооценку, смыслообразование и самоопределение обучающегося.

### **2.1.3.Связь универсальных учебных действий с содержанием учебных предметов**

Формирование универсальных учебных действий, обеспечивающих решение задач общекультурного, ценностно-личностного, познавательного развития обучающихся, реализуется в рамках целостной образовательной деятельности в ходе изучения обучающимися системы учебных предметов и дисциплин, в метапредметной деятельности, организации форм учебного сотрудничества и решения важных задач жизнедеятельности обучающихся.

На уровне начального общего образования при организации образовательной деятельности особое значение имеет обеспечение сбалансированного развития у обучающихся логического, наглядно-образного и знаково-символического мышления, исключающее риск



развития формализма мышления, формирования псевдологического мышления. Существенную роль в этом играют такие дисциплины, как «Литературное чтение», «Технология», «Изобразительное искусство», «Музыка».

Каждый учебный предмет в зависимости от предметного содержания и релевантных способов организации учебной деятельности обучающихся раскрывает определенные возможности для формирования универсальных учебных действий.

В частности, учебные предметы **«Русский язык»**, **«Родной язык»** обеспечивают формирование познавательных, коммуникативных и регулятивных действий. Работа с текстом открывает возможности для формирования логических действий анализа, сравнения, установления причинно-следственных связей. Ориентация в морфологической и синтаксической структуре языка и усвоение правил строения слова и предложения, графической формы букв обеспечивают развитие знаково-символических действий — замещения (например, звука буквой), моделирования (например, состава слова путем составления схемы) и преобразования модели (видоизменения слова). Изучение русского и родного языка создает условия для формирования языкового чутья как результата ориентировки ребенка в грамматической и синтаксической структуре родного языка и обеспечивает успешное развитие адекватных возрасту форм и функций речи, включая обобщающую и планирующую функции.

**«Литературное чтение»**, **«Литературное чтение на родном языке»**. Требования к результатам изучения учебного предмета включают формирование всех видов универсальных учебных действий: личностных, коммуникативных, познавательных и регулятивных (с приоритетом развития ценностно-смысловой сферы и коммуникации).

Литературное чтение — осмысленная, творческая духовная деятельность, которая обеспечивает освоение идейно-нравственного содержания художественной литературы, развитие эстетического восприятия. Важнейшей функцией восприятия художественной литературы является трансляция духовно-нравственного опыта общества через коммуникацию системы социальных личностных смыслов, раскрывающих нравственное значение поступков героев литературных произведений. При получении начального общего образования важным средством организации понимания авторской позиции, отношения автора к героям произведения и отображаемой действительности является выразительное чтение.

Учебные предметы **«Литературное чтение»**, **«Литературное чтение на родном языке»** обеспечивают формирование следующих универсальных учебных действий:

- смыслообразования через прослеживание судьбы героя и ориентацию обучающегося в системе личностных смыслов;
- самоопределения и самопознания на основе сравнения образа «Я» с героями литературных произведений посредством эмоционально-действенной идентификации;
- основ гражданской идентичности путем знакомства с героическим историческим прошлым своего народа и своей страны и переживания гордости и эмоциональной сопричастности подвигам и достижениям ее граждан;
- эстетических ценностей и на их основе эстетических критериев;
- нравственно-этического оценивания через выявление морального содержания и нравственного значения действий персонажей;
- эмоционально-личностной децентрации на основе отождествления себя с героями произведения, соотнесения и сопоставления их позиций, взглядов и мнений;
- умения понимать контекстную речь на основе воссоздания картины событий и поступков персонажей;
- умения произвольно и выразительно строить контекстную речь с учетом целей коммуникации, особенностей слушателя, в том числе используя аудиовизуальные средства;
- умения устанавливать логическую причинно-следственную последовательность событий и действий героев произведения;
- умения строить план с выделением существенной и дополнительной информации.

**«Иностранный язык»** обеспечивает прежде всего развитие коммуникативных действий, формируя коммуникативную культуру обучающегося. Изучение иностранного языка способствует:

- общему речевому развитию обучающегося на основе формирования обобщенных лингвистических структур грамматики и синтаксиса;

- развитию произвольности и осознанности монологической и диалогической речи;
- развитию письменной речи;
- формированию ориентации на партнера, его высказывания, поведение, эмоциональное состояние и переживания; уважения интересов партнера; умения слушать и слышать собеседника, вести диалог, излагать и обосновывать свое мнение в понятной для собеседника форме.

Знакомство обучающихся с культурой, историей и традициями других народов и мировой культурой, открытие универсальности детской субкультуры создает необходимые условия для формирования личностных универсальных действий — формирования гражданской идентичности личности, преимущественно в ее общекультурном компоненте, и доброжелательного отношения, уважения и толерантности к другим странам и народам, компетентности в межкультурном диалоге.

Изучение иностранного языка способствует развитию общеучебных познавательных действий, в первую очередь смыслового чтения (выделение субъекта и предиката текста; понимание смысла текста и умение прогнозировать развитие его сюжета; умение задавать вопросы, опираясь на смысл прочитанного текста; сочинение оригинального текста на основе плана).

**«Математика и информатика».** При получении начального общего образования этот учебный предмет является основой развития у обучающихся познавательных универсальных действий, в первую очередь логических и алгоритмических.

В процессе знакомства с математическими отношениями, зависимостями у школьников формируются учебные действия планирования последовательности шагов при решении задач; различения способа и результата действия; выбора способа достижения поставленной цели; использования знаково-символических средств для моделирования математической ситуации, представления информации; сравнения и классификации (например, предметов, чисел, геометрических фигур) по существенному основанию. Особое значение имеет математика для формирования общего приема решения задач как универсального учебного действия.

Формирование моделирования как универсального учебного действия осуществляется в рамках практически всех учебных предметов на этом уровне образования. В процессе обучения обучающийся осваивает систему социально принятых знаков и символов, существующих в современной культуре и необходимых как для его обучения, так и для социализации.

**«Окружающий мир».** Этот предмет выполняет интегрирующую функцию и обеспечивает формирование у обучающихся целостной научной картины природного и социокультурного мира, отношений человека с природой, обществом, другими людьми, государством, осознания своего места в обществе, создавая основу становления мировоззрения, жизненного самоопределения и формирования российской гражданской идентичности личности.

В сфере личностных универсальных действий изучение предмета «Окружающий мир» обеспечивает формирование когнитивного, эмоционально-ценностного и деятельностного компонентов гражданской российской идентичности:

- формирование умения различать государственную символику Российской Федерации и своего региона, описывать достопримечательности столицы и родного края, находить на карте Российскую Федерацию, Москву — столицу России, свой регион и его столицу; ознакомление с особенностями некоторых зарубежных стран;
- формирование основ исторической памяти — умения различать в историческом времени прошлое, настоящее, будущее; ориентации в основных исторических событиях своего народа и России и ощущения чувства гордости за славу и достижения своего народа и России; умения фиксировать в информационной среде элементы истории семьи, своего региона;
- формирование основ экологического сознания, грамотности и культуры учащихся, освоение элементарных норм адекватного природосообразного поведения;
- развитие морально-этического сознания — норм и правил взаимоотношений человека с другими людьми, социальными группами и сообществами.

В сфере личностных универсальных учебных действий изучение предмета способствует принятию обучающимися правил здорового образа жизни, пониманию необходимости здорового образа жизни в интересах укрепления физического, психического и психологического здоровья.

Изучение данного предмета способствует формированию общепознавательных универсальных учебных действий:

- овладению начальными формами исследовательской деятельности, включая умение поиска и работы с информацией;
- формированию действий замещения и моделирования (использование готовых моделей для объяснения явлений или выявления свойств объектов и создания моделей);
- формированию логических действий сравнения, подведения под понятия, аналогии, классификации объектов живой и неживой природы на основе внешних признаков или известных характерных свойств; установления причинно-следственных связей в окружающем мире, в том числе на многообразном материале природы и культуры родного края.

**«Изобразительное искусство».** Развивающий потенциал этого предмета связан с формированием личностных, познавательных, регулятивных действий.

Моделирующий характер изобразительной деятельности создает условия для формирования общеучебных действий, замещения и моделирования явлений и объектов природного и социокультурного мира в продуктивной деятельности обучающихся. Такое моделирование является основой развития познания ребенком мира и способствует формированию логических операций сравнения, установления тождества и различий, аналогий, причинно-следственных связей и отношений. При создании продукта изобразительной деятельности особые требования предъявляются к регулятивным действиям — целеполаганию как формированию замысла, планированию и организации действий в соответствии с целью, умению контролировать соответствие выполняемых действий способу, внесению коррективов на основе предвосхищения будущего результата и его соответствия замыслу.

В сфере личностных действий приобщение к мировой и отечественной культуре и освоение сокровищницы изобразительного искусства, народных, национальных традиций, искусства других народов обеспечивают формирование гражданской идентичности личности, толерантности, эстетических ценностей и вкусов, новой системы мотивов, включая мотивы творческого самовыражения, способствуют развитию позитивной самооценки и самоуважения обучающихся.

**«Музыка».** Достижение личностных, метапредметных и предметных результатов освоения программы обучающимися происходит в процессе активного восприятия и обсуждения музыки, освоения основ музыкальной грамоты, собственного опыта музыкально-творческой деятельности обучающихся: хорового пения и игры на элементарных музыкальных инструментах, пластическом интонировании, подготовке музыкально-театрализованных представлений.

**Личностные результаты** освоения программы должны отражать:

- формирование основ российской гражданской идентичности, чувства гордости за свою Родину, российский народ и историю России, осознание своей этнической и национальной принадлежности; формирование ценностей многонационального российского общества;
- формирование целостного, социально ориентированного взгляда на мир в его органичном единстве и разнообразии культур;
- формирование уважительного отношения к культуре других народов;
- формирование эстетических потребностей, ценностей и чувств;
- формирование творческой активности и познавательного интереса при решении учебных задач и собственной музыкально-прикладной деятельности;
- развитие этических чувств, доброжелательности и эмоционально-нравственной отзывчивости, понимания и сопереживания чувствам других людей;
- развитие навыков сотрудничества со взрослыми и сверстниками в разных социальных ситуациях;
- формирование установки на наличие мотивации к бережному отношению к культурным и духовным ценностям.

В результате освоения программы у обучающихся будут сформированы готовность к саморазвитию, мотивация к обучению и познанию; понимание ценности отечественных национально-культурных традиций, осознание своей этнической и национальной принадлежности, уважение к истории и духовным традициям России, музыкальной культуре ее народов, понимание роли музыки в жизни человека и общества, духовно-нравственном развитии человека. В процессе приобретения собственного опыта музыкально-творческой

деятельности обучающиеся научатся понимать музыку как составную и неотъемлемую часть окружающего мира, постигать и осмысливать явления музыкальной культуры, выражать свои мысли и чувства, обусловленные восприятием музыкальных произведений, использовать музыкальные образы при создании театрализованных и музыкально-пластических композиций, исполнении вокально-хоровых и инструментальных произведений, в импровизации.

Школьники научатся размышлять о музыке, эмоционально выражать свое отношение к искусству; проявлять эстетические и художественные предпочтения, интерес к музыкальному искусству и музыкальной деятельности; формировать позитивную самооценку, самоуважение, основанные на реализованном творческом потенциале, развитии художественного вкуса, осуществлении собственных музыкально-исполнительских замыслов.

У обучающихся проявится способность вставать на позицию другого человека, вести диалог, участвовать в обсуждении значимых для человека явлений жизни и искусства, продуктивно сотрудничать со сверстниками и взрослыми в процессе музыкально-творческой деятельности. Реализация программы обеспечивает овладение социальными компетенциями, развитие коммуникативных способностей через музыкально-игровую деятельность, способности к дальнейшему самопознанию и саморазвитию. Обучающиеся научатся организовывать культурный досуг, самостоятельную музыкально-творческую деятельность, в том числе, на основе домашнего музицирования, совместной музыкальной деятельности с друзьями, родителями.

**Метапредметные результаты** освоения программы должны отражать:

- овладение способностью принимать и сохранять цели и задачи учебной деятельности, поиска средств ее осуществления в процессе освоения музыкальной культуры;
- освоение способов решения проблем творческого и поискового характера в учебной, музыкально-исполнительской и творческой деятельности;
- формирование умения планировать, контролировать и оценивать учебные действия в соответствии с поставленной задачей и условиями ее реализации; определять наиболее эффективные способы достижения результата в различных видах музыкальной деятельности;
- освоение начальных форм познавательной и личностной рефлексии в процессе освоения музыкальной культуры в различных видах деятельности;
- использование знаково-символических средств представления информации в процессе освоения средств музыкальной выразительности, основ музыкальной грамоты;
- использование различных способов поиска (в справочных источниках и открытом учебном информационном пространстве сети Интернет), сбора, обработки, анализа, организации, передачи и интерпретации информации в соответствии с коммуникативными и познавательными задачами и технологиями учебного предмета; в том числе и анализировать звуки, готовить свое выступление и выступать с аудио-, видео- и графическим сопровождением;
- умение оценивать произведения разных видов искусства, овладев логическими действиями сравнения, анализа, синтеза, обобщения, установления аналогий в процессе интонационно-образного, жанрового и стилистового анализа музыкальных произведений и других видов музыкально-творческой деятельности;
- готовность к учебному сотрудничеству (общение, взаимодействие) со сверстниками при решении различных музыкально-творческих задач;
- овладение базовыми предметными и межпредметными понятиями в процессе освоения учебного предмета «Музыка»;
- использование различных способов поиска (в справочных источниках и открытом учебном информационном пространстве сети Интернет), сбора, обработки, анализа, организации, передачи и интерпретации информации в соответствии с коммуникативными и познавательными задачами и технологиями учебного предмета; в том числе умение фиксировать (записывать) в цифровой форме измеряемые величины и анализировать звуки, готовить свое выступление и выступать с аудио-, видео- и графическим сопровождением; соблюдать нормы информационной избирательности, этики и этикета;
- овладение логическими действиями сравнения, анализа, синтеза, обобщения, классификации по родовидовым признакам, установления аналогий и причинно-следственных связей, построения рассуждений, отнесения к известным понятиям в процессе слушания и освоения музыкальных произведений различных жанров и форм;

- готовность слушать собеседника и вести диалог, готовность признавать возможность существования различных точек зрения и права каждого иметь свою; излагать свое мнение и аргументировать свою точку зрения и оценку событий, формирующихся в процессе совместной творческой и коллективной хоровой и инструментальной деятельности;

- овладение начальными сведениями о сущности и особенностях объектов, процессов и явлений действительности (культурных и др.) в соответствии с содержанием учебного предмета «Музыка»;

- овладение базовыми предметными и межпредметными понятиями, отражающими существенные связи и отношения между объектами и процессами, в процессе привлечения интегративных форм освоения учебного предмета «Музыка».

В результате реализации программы обучающиеся смогут освоить универсальные учебные действия, обеспечивающие овладение ключевыми компетенциями, реализовать собственный творческий потенциал, применяя музыкальные знания и представления о музыкальном искусстве в познавательной и практической деятельности.

**«Технология».** Специфика этого предмета и его значимость для формирования универсальных учебных действий обусловлены:

– ключевой ролью предметно-преобразовательной деятельности как основы формирования системы универсальных учебных действий;

– значением универсальных учебных действий моделирования и планирования, которые являются непосредственным предметом усвоения в ходе выполнения различных заданий по курсу (так, в ходе решения задач на конструирование обучающиеся учатся использовать схемы, карты и модели, задающие полную ориентировочную основу выполнения предложенных заданий и позволяющие выделять необходимую систему ориентиров);

– специальной организацией процесса планомерно-поэтапной отработки предметно-преобразовательной деятельности обучающихся в генезисе и развитии психологических новообразований младшего школьного возраста — умении осуществлять анализ, действовать во внутреннем умственном плане; рефлексией как осознанием содержания и оснований выполняемой деятельности;

– широким использованием форм группового сотрудничества и проектных форм работы для реализации учебных целей курса;

– формированием первоначальных элементов ИКТ-компетентности обучающихся.

Изучение технологии обеспечивает реализацию следующих целей:

– формирование картины мира материальной и духовной культуры как продукта творческой предметно-преобразующей деятельности человека;

– развитие знаково-символического и пространственного мышления, творческого и репродуктивного воображения на основе развития способности обучающегося к моделированию и отображению объекта и процесса его преобразования в форме моделей (рисунков, планов, схем, чертежей);

– развитие регулятивных действий, включая целеполагание; планирование (умение составлять план действий и применять его для решения задач); прогнозирование (предвосхищение будущего результата при различных условиях выполнения действия); контроль, коррекция и оценка;

– формирование внутреннего плана на основе поэтапной отработки предметно-преобразующих действий;

– развитие планирующей и регулирующей функций речи;

– развитие коммуникативной компетентности обучающихся на основе организации совместно-продуктивной деятельности;

– развитие эстетических представлений и критериев на основе изобразительной и художественной конструктивной деятельности;

– формирование мотивации успеха и достижений младших школьников, творческой самореализации на основе эффективной организации предметно-преобразующей символично-моделирующей деятельности;

– ознакомление обучающихся с миром профессий и их социальным значением, историей их возникновения и развития как первая ступень формирования готовности к предварительному профессиональному самоопределению;

– формирование ИКТ-компетентности обучающихся, включая ознакомление с правилами жизни людей в мире информации: избирательность в потреблении информации,

уважение к личной информации другого человека, к процессу познания учения, к состоянию неполного знания и другим аспектам.

**«Физическая культура».** Этот предмет обеспечивает формирование личностных универсальных действий:

- основ общекультурной и российской гражданской идентичности как чувства гордости за достижения в мировом и отечественном спорте;
- освоение моральных норм помощи тем, кто в ней нуждается, готовности принять на себя ответственность;
- развитие мотивации достижения и готовности к преодолению трудностей на основе конструктивных стратегий совладания и умения мобилизовать свои личностные и физические ресурсы, стрессоустойчивости;
- освоение правил здорового и безопасного образа жизни.

«Физическая культура» как учебный предмет способствует:

- в области регулятивных действий развитию умений планировать, регулировать, контролировать и оценивать свои действия;
- в области коммуникативных действий развитию взаимодействия, ориентации на партнера, сотрудничеству и кооперации (в командных видах спорта — формированию умений планировать общую цель и пути ее достижения; договариваться в отношении целей и способов действия, распределения функций и ролей в совместной деятельности; конструктивно разрешать конфликты; осуществлять взаимный контроль; адекватно оценивать собственное поведение и поведение партнера и вносить необходимые коррективы в интересах достижения общего результата).

#### **2.1.4 Особенности, основные направления и планируемые результаты учебно-исследовательской и проектной деятельности обучающихся в рамках урочной и внеурочной деятельности**

Учебно-исследовательская и проектная деятельности обучающихся направлена на развитие метапредметных умений.

Включение учебно-исследовательской и проектной деятельности в процесс обучения является важным инструментом развития познавательной сферы, приобретения социального опыта, возможностей саморазвития, повышение интереса к предмету изучения и процессу умственного труда, получения и самостоятельного открытия новых знаний у младшего школьника. Главная особенность развития учебно-исследовательской и проектной деятельности – возможность активизировать учебную работу детей, придав ей исследовательский, творческий характер и таким образом передать учащимся инициативу в своей познавательной деятельности. Учебно-исследовательская деятельность предполагает поиск новых знаний и направлена на развитие у ученика умений и навыков научного поиска. Проектная деятельность в большей степени связана с развитием умений и навыков планирования, моделирования и решения практических задач.

В ходе освоения учебно-исследовательской и проектной деятельности учащийся начальной школы получает знания не в готовом виде, а добывает их сам и осознает при этом содержание и формы учебной деятельности. Обучающийся выступает в роли субъекта образовательной деятельности, поскольку получает возможность быть самостоятельным, активным творцом, который планирует свою деятельность, ставит задачи, ищет средства для решения поставленных задач.

Основными задачами в процессе учебно-исследовательского и проектного обучения является развитие у ученика определенного базиса знаний и развития умений: наблюдать, измерять, сравнивать, моделировать, генерировать гипотезы, экспериментировать, устанавливать причинно-следственные связи. Данные умения обеспечивают необходимую знаниевую и процессуальную основу для проведения исследований и реализации проектов в урочной и внеурочной деятельности.

Развитие умений младших школьников проводится с учетом использования вербальных, знаково-символических, наглядных средств и приспособлений для создания моделей изучаемых объектов и процессов, схем, алгоритмов и эвристических средств решения учебных и практических задач, а также особенностей математического, технического моделирования, в том числе возможностей компьютера.

Исследовательская и проектная деятельность может проходить как в индивидуальной, так и в групповой форме, что помогает учителю построить индивидуальный подход к развитию ребенка. Границы исследовательского и проектного обучения младших школьников определяются целевыми установками, на которые ориентирован учитель, а также локальными задачами, стоящими на конкретном уроке.

В рамках внеурочной деятельности исследовательская и проектная деятельность направлены на обогащение содержания образования и возможность реализации способностей, потребностей и интересов обучающихся с различным уровнем развития.

Для расширения диапазона применимости исследовательского и проектного обучения следует дифференцировать задания по степени трудности: путем постепенного усложнения непосредственно самих заданий и/или увеличением степени самостоятельности ребенка, регулируемой мерой непосредственного руководства учителя процессом научно-практического обучения.

В качестве основных результатов учебно-исследовательской и проектной деятельности младших школьников рассматриваются такие метапредметные результаты, как сформированные умения: наблюдать, измерять, сравнивать, моделировать, выдвигать гипотезы, экспериментировать, определять понятия, устанавливать причинно-следственные связи и работать с источниками информации. Они обеспечивают получение необходимой знаниевой и процессуальной основы для проведения исследований и реализации проектов при изучении учебных предметов. В качестве результата следует также включить готовность слушать и слышать собеседника, умение в корректной форме формулировать и оценивать познавательные вопросы; проявлять самостоятельность в обучении, инициативу в использовании своих мыслительных способностей; критически и творчески работать в сотрудничестве с другими людьми; смело и твердо защищать свои убеждения; оценивать и понимать собственные сильные и слабые стороны; отвечать за свои действия и их последствия.

#### **2.1.5. Условия, обеспечивающие развитие универсальных учебных действий у обучающихся**

Указанное содержание учебных предметов, преподаваемых в рамках начального образования, может стать средством формирования универсальных учебных действий только при соблюдении определенных условий организации образовательной деятельности:

- использовании учебников в бумажной и/или электронной форме не только в качестве носителя информации, «готовых» знаний, подлежащих усвоению, но и как носителя способов «открытия» новых знаний, их практического освоения, обобщения и систематизации, включения обучающимся в свою картину мира;

- соблюдении технологии проектирования и проведения урока (учебного занятия) в соответствии с требованиями системно-деятельностного подхода: будучи формой учебной деятельности, урок должен отражать ее основные этапы – постановку задачи, поиск решения, вывод (моделирование), конкретизацию и применение новых знаний (способов действий), контроль и оценку результата;

- осуществлении целесообразного выбора организационно-деятельностных форм работы обучающихся на уроке (учебном занятии) – индивидуальной, групповой (парной) работы, общеклассной дискуссии;

- организации системы мероприятий для формирования контрольно-оценочной деятельности обучающихся с целью развития их учебной самостоятельности;

- эффективного использования средств ИКТ.

Учитывая определенную специфику использования ИКТ как инструмента формирования универсальных учебных действий в начальном образовании и объективную новизну этого направления для педагогов, остановимся на этой составляющей программы более подробно.

В условиях интенсификации процессов информатизации общества и образования при формировании универсальных учебных действий наряду с предметными методиками целесообразно широкое использование цифровых инструментов и возможностей современной информационно-образовательной среды. Ориентировка младших школьников в ИКТ и формирование способности их грамотно применять (ИКТ-компетентность) являются одними из важных средств формирования универсальных учебных действий обучающихся в рамках начального общего образования.

ИКТ также могут (и должны) широко применяться при оценке сформированности универсальных учебных действий. Для их формирования исключительную важность имеет использование информационно-образовательной среды, в которой планируют и фиксируют свою деятельность, ее результаты учителя и обучающиеся.

В рамках ИКТ-компетентности выделяется учебная ИКТ-компетентность – способность решать учебные задачи с использованием общедоступных в начальной школе инструментов ИКТ и источников информации в соответствии с возрастными потребностями и возможностями младшего школьника. Решение задачи формирования ИКТ-компетентности должно проходить не только на занятиях по отдельным учебным предметам (где формируется предметная ИКТ-компетентность), но и в рамках метапредметной программы формирования универсальных учебных действий.

При освоении личностных действий на основе указанной программы у обучающихся формируются:

- критическое отношение к информации и избирательность ее восприятия;
- уважение к информации о частной жизни и информационным результатам деятельности других людей;
- основы правовой культуры в области использования информации.

При освоении регулятивных универсальных учебных действий обеспечиваются:

- оценка условий, алгоритмов и результатов действий, выполняемых в информационной среде;
- использование результатов действия, размещенных в информационной среде, для оценки и коррекции выполненного действия;
- создание цифрового портфолио учебных достижений обучающегося.

При освоении познавательных универсальных учебных действий ИКТ играют ключевую роль в следующих универсальных учебных действиях:

- поиск информации;
- фиксация (запись) информации с помощью различных технических средств;
- структурирование информации, ее организация и представление в виде диаграмм, картосхем, линий времени и пр.;
- создание простых гипермедиасообщений;
- построение простейших моделей объектов и процессов.

ИКТ является важным инструментом для формирования коммуникативных универсальных учебных действий. Для этого используются:

- обмен гипермедиасообщениями;
- выступление с аудиовизуальной поддержкой;
- фиксация хода коллективной/личной коммуникации;
- общение в цифровой среде (электронная почта, чат, видеоконференция, форум, блог).

Формирование ИКТ-компетентности обучающихся происходит в рамках системно-деятельностного подхода, на основе изучения всех без исключения предметов учебного плана. Включение задачи формирования ИКТ-компетентности в программу формирования универсальных учебных действий позволяет организации, осуществляющей образовательную деятельность, и учителю формировать соответствующие позиции планируемых результатов, помогает с учетом специфики каждого учебного предмета избежать дублирования при освоении разных умений, осуществлять интеграцию и синхронизацию содержания различных учебных курсов. Освоение умений работать с информацией и использовать инструменты ИКТ также может входить в содержание факультативных курсов, кружков, внеурочной деятельности школьников.

#### **2.1.6. Условия, обеспечивающие преемственность программы формирования у обучающихся универсальных учебных действий при переходе от дошкольного к начальному и от начального к основному общему образованию**

Проблема реализации преемственности обучения затрагивает все звенья существующей образовательной системы, а именно: переход из организации, осуществляющей образовательную деятельность на уровне дошкольного образования, в организацию, осуществляющую образовательную деятельность в рамках основной образовательной программы начального общего образования и далее в рамках основной



образовательной программы основного и среднего (полного) образования, и, наконец, в высшее учебное заведение. При этом, несмотря на огромные возрастно-психологические различия между обучающимися, переживаемые ими трудности переходных периодов имеют много общего.

Наиболее остро проблема преемственности стоит в двух ключевых точках — в момент поступления детей в школу (при переходе из дошкольного уровня на уровень начального общего образования) и в период перехода обучающихся на уровень основного общего образования.

Исследования *готовности детей к обучению в школе* к начальному общему образованию показали, что обучение должно рассматриваться как комплексное образование, включающее в себя физическую и психологическую готовность.

*Физическая готовность* определяется состоянием здоровья, уровнем морфофункциональной зрелости организма ребенка, в том числе развитием двигательных навыков и качеств (тонкая моторная координация), физической и умственной работоспособности.

*Психологическая готовность* к школе — сложная системная характеристика психического развития ребенка 6—7 лет, которая предполагает сформированность психологических способностей и свойств, обеспечивающих принятие ребенком новой социальной позиции школьника; возможность сначала выполнения им учебной деятельности под руководством учителя, а затем переход к ее самостоятельному осуществлению; усвоение системы научных понятий; освоение ребенком новых форм кооперации и учебного сотрудничества в системе отношений с учителем и одноклассниками.

Психологическая готовность к школе имеет следующую структуру: личностная готовность, умственная зрелость и произвольность регуляции поведения и деятельности.

Личностная готовность включает мотивационную готовность, коммуникативную готовность, сформированность Я-концепции и самооценки, эмоциональную зрелость. Мотивационная готовность предполагает сформированность социальных мотивов (стремление к социально значимому статусу, потребность в социальном признании, мотив социального долга), учебных и познавательных мотивов. Предпосылками возникновения этих мотивов служат, с одной стороны, формирующееся к концу дошкольного возраста желание детей поступить в школу, с другой — развитие любознательности и умственной активности.

Мотивационная готовность характеризуется первичным соподчинением мотивов с доминированием учебно-познавательных мотивов. Коммуникативная готовность выступает как готовность ребенка к произвольному общению с учителем и сверстниками в контексте поставленной учебной задачи и учебного содержания. Коммуникативная готовность создает возможности для продуктивного сотрудничества ребенка с учителем и трансляции культурного опыта в процессе обучения. Сформированность Я-концепции и самосознания характеризуется осознанием ребенком своих физических возможностей, умений, нравственных качеств, переживаний (личное сознание), характера отношения к нему взрослых, способностью оценки своих достижений и личностных качеств, самокритичностью. Эмоциональная готовность выражается в освоении ребенком социальных норм проявления чувств и в способности регулировать свое поведение на основе эмоционального предвосхищения и прогнозирования. Показателем эмоциональной готовности к школьному обучению является сформированность высших чувств — нравственных переживаний, интеллектуальных чувств (радость познания), эстетических чувств (чувство прекрасного). Выражением личностной готовности к школе является сформированность внутренней позиции школьника, подразумевающей готовность ребенка принять новую социальную позицию и роль ученика, иерархию мотивов с высокой учебной мотивацией.

Умственную зрелость составляет интеллектуальная, речевая готовность и сформированность восприятия, памяти, внимания, воображения. Интеллектуальная готовность к школе включает особую познавательную позицию ребенка в отношении мира (децентрацию), переход к понятийному интеллекту, понимание причинности явлений, развитие рассуждения как способа решения мыслительных задач, способность действовать в умственном плане, определенный набор знаний, представлений и умений. Речевая готовность предполагает сформированность фонематической, лексической, грамматической, синтаксической, семантической сторон речи; развитие номинативной, обобщающей, планирующей и регулирующей функций речи, диалогической и начальных форм контекстной речи,

формирование особой теоретической позиции ребенка в отношении речевой действительности и выделение слова как ее единицы. Восприятие характеризуется все большей осознанностью, опирается на использование системы общественных сенсорных эталонов и соответствующих перцептивных действий, основывается на взаимосвязи с речью и мышлением. Память и внимание приобретают черты опосредованности, наблюдается рост объема и устойчивости внимания.

Психологическая готовность в сфере воли и произвольности обеспечивает целенаправленность и планомерность управления ребенком своей деятельностью и поведением. Воля находит отражение в возможности соподчинения мотивов, целеполагании и сохранении цели, способности прилагать волевое усилие для ее достижения. Произвольность выступает как умение строить свое поведение и деятельность в соответствии с предлагаемыми образцами и правилами, осуществлять планирование, контроль и коррекцию выполняемых действий, используя соответствующие средства.

Формирование фундамента готовности перехода к обучению на уровень начального общего образования должно осуществляться в рамках специфически детских видов деятельности: сюжетно-ролевой игры, изобразительной деятельности, конструирования, восприятия сказки и пр.

Не меньшее значение имеет проблема психологической подготовки обучающихся к переходу на уровень основного общего образования с учетом возможного возникновения определенных трудностей такого перехода — ухудшение успеваемости и дисциплины, рост негативного отношения к учению, возрастание эмоциональной нестабильности, нарушения поведения, которые обусловлены:

- необходимостью адаптации обучающихся к новой организации процесса и содержания обучения (предметная система, разные преподаватели и т. д.);
- совпадением начала кризисного периода, в который вступают младшие подростки, со сменой ведущей деятельности (переориентацией подростков на деятельность общения со сверстниками при сохранении значимости учебной деятельности);
- недостаточной готовностью детей к более сложной и самостоятельной учебной деятельности, связанной с показателями их интеллектуального, личностного развития и главным образом с уровнем сформированности структурных компонентов учебной деятельности (мотивы, учебные действия, контроль, оценка);
- недостаточно подготовленным переходом с родного языка на русский язык обучения.

Все эти компоненты присутствуют в программе формирования универсальных учебных действий и заданы в форме требований к планируемым результатам обучения. Основанием преемственности разных уровней образовательной системы может стать ориентация на ключевой стратегический приоритет непрерывного образования — формирование умения учиться, которое должно быть обеспечено формированием системы универсальных учебных действий, а также на положениях ФГОС ДО, касающихся целевых ориентиров на этапе завершения дошкольного образования.

### **2.1.7. Методика и инструментарий оценки успешности освоения и применения обучающимися универсальных учебных действий.**

Система оценки в сфере УУД может включать в себя следующие принципы и характеристики:

- систематичность сбора и анализа информации;
- совокупность показателей и индикаторов оценивания должна учитывать интересы всех участников образовательной деятельности, то есть быть информативной для управленцев, педагогов, родителей, учащихся;
- доступность и прозрачность данных о результатах оценивания для всех участников образовательной деятельности.

Оценка деятельности образовательной организации по формированию и развитию УУД у учащихся может учитывать работу по обеспечению кадровых, методических, материально-технических условий.

В процессе реализации мониторинга успешности освоения и применения УУД могут быть учтены следующие этапы освоения УУД:

- универсальное учебное действие не сформировано (школьник может выполнить лишь отдельные операции, может только копировать действия учителя, не планирует и не контролирует своих действий, подменяет учебную задачу задачей буквального заучивания и воспроизведения);

- учебное действие может быть выполнено в сотрудничестве с педагогом (требуются разъяснения для установления связи отдельных операций и условий задачи, ученик может выполнять действия по уже усвоенному алгоритму);

- неадекватный перенос учебных действий на новые виды задач (при изменении условий задачи не может самостоятельно внести коррективы в действия);

- адекватный перенос учебных действий (самостоятельное обнаружение учеником несоответствия между условиями задачами и имеющимися способами ее решения и правильное изменение способа в сотрудничестве с учителем);

- самостоятельное построение учебных целей (самостоятельное построение новых учебных действий на основе развернутого, тщательного анализа условий задачи и ранее усвоенных способов действия);

- обобщение учебных действий на основе выявления общих принципов.

Система оценки универсальных учебных действий может быть:

- уровневой (определяются уровни владения универсальными учебными действиями);

- позиционной – не только учителя производят оценивание, оценка формируется на основе рефлексивных отчетов разных участников образовательной деятельности: родителей, представителей общественности, принимающей участие в отдельном проекте или виде социальной практики, сверстников, самого обучающегося – в результате появляется некоторая карта самооценивания и позиционного внешнего оценивания.

Не рекомендуется при оценивании развития УУД применять пятибалльную шкалу. Рекомендуется применение технологий формирующего (развивающего оценивания), в том числе бинарное, критериальное, экспертное оценивание, текст самооценки. При разработке настоящего раздела образовательной программы рекомендуется опираться на передовой международный и отечественный опыт оценивания, в том числе в части отслеживания динамики индивидуальных достижений.

Представленные формы и методы мониторинга носят рекомендательный характер и могут быть скорректированы и дополнены образовательной организацией в соответствии с конкретными особенностями и характеристиками текущей ситуации.

## **2.2. Программы отдельных учебных предметов, курсов**

### **2.2.1. Общие положения**

Начальная школа — самоценный, принципиально новый этап в жизни ребенка: начинается систематическое обучение в образовательном учреждении, расширяется сфера взаимодействия ребенка с окружающим миром, изменяется социальный статус и увеличивается потребность в самовыражении.

Образование в начальной школе является базой, фундаментом всего последующего обучения. В первую очередь это касается сформированности универсальных учебных действий (УУД), обеспечивающих умение учиться. Начальное общее образование призвано решать свою главную задачу — закладывать основу формирования учебной деятельности ребенка, включающую систему учебных и познавательных мотивов, умения принимать, сохранять, реализовывать учебные цели, планировать, контролировать и оценивать учебные действия и их результат.

Особенностью содержания современного начального общего образования является не только ответ на вопрос, что ученик должен знать (запомнить, воспроизвести), но и формирование универсальных учебных действий в личностных, коммуникативных, познавательных, регулятивных сферах, обеспечивающих способность к организации самостоятельной учебной деятельности, а также при формировании ИКТ-компетентности обучающихся.

Кроме этого, определение в программах содержания тех знаний, умений и способов деятельности, которые являются надпредметными, т. е. формируются средствами каждого учебного предмета, позволяет объединить возможности всех учебных предметов для решения общих задач обучения, приблизиться к реализации «идеальных» целей образования. В то же

время такой подход позволит предупредить узкопредметность в отборе содержания образования, обеспечить интеграцию в изучении разных сторон окружающего мира.

Уровень сформированности УУД в полной мере зависит от способов организации учебной деятельности и сотрудничества, познавательной, творческой, художественно-эстетической и коммуникативной деятельности школьников. Это определило необходимость выделить в примерных программах содержание не только знаний, но и видов деятельности, которое включает конкретные УУД, обеспечивающие творческое применение знаний для решения жизненных задач, начальные умения самообразования. Именно этот аспект примерных программ дает основание для утверждения гуманистической, личностно ориентированной направленности образовательной деятельности младших школьников.

Важным условием развития детской любознательности, потребности самостоятельного познания окружающего мира, познавательной активности и инициативности в начальной школе является создание развивающей образовательной среды, стимулирующей активные формы познания: наблюдение, опыты, учебный диалог и пр. Младшему школьнику должны быть созданы условия для развития рефлексии — способности осознавать и оценивать свои мысли и действия как бы со стороны, соотносить результат деятельности с поставленной целью, определять свое знание и незнание и др. Способность к рефлексии — важнейшее качество, определяющее социальную роль ребенка как ученика, школьника, направленность на саморазвитие.

Начальное общее образование вносит вклад в социально-личностное развитие ребенка. В процессе обучения формируется достаточно осознанная система представлений об окружающем мире, о социальных и межличностных отношениях, нравственно-этических нормах. Происходят изменения в самооценке ребенка. Оставаясь достаточно оптимистической и высокой, она становится все более объективной и самокритичной.

Примерные программы по учебным предметам начальной школы разработаны в соответствии с требованиями к результатам (личностным, метапредметным, предметным) освоения основной образовательной программы начального общего образования Федерального государственного образовательного стандарта начального общего образования.

Примерные программы служат ориентиром для авторов рабочих учебных программ.

Примерные программы включают следующие разделы:

- 1) пояснительную записку, в которой конкретизируются общие цели начального общего образования с учетом специфики учебного предмета, курса;
- 2) общую характеристику учебного предмета, курса;
- 3) описание места учебного предмета, курса в учебном плане;
- 4) описание ценностных ориентиров содержания учебного предмета;
- 5) личностные, метапредметные и предметные результаты освоения конкретного учебного предмета, курса;
- 6) содержание учебного предмета, курса;
- 7) тематическое планирование с определением основных видов учебной деятельности обучающихся;
- 9) описание материально-технического обеспечения образовательной деятельности.

## **2.2.2. Основное содержание учебных предметов**

### **2.2.2.1. Русский язык**

#### **1 класс**

##### **Виды речевой деятельности**

*Слушание.* Осознание цели и ситуации устного общения. Адекватное восприятие звучащей речи. Понимание на слух информации, содержащейся в предъявляемом тексте, определение основной мысли текста, передача его содержания по вопросам.

*Говорение.* Выбор языковых средств в соответствии с целями и условиями общения для эффективного решения коммуникативной задачи. Овладение умениями начать, поддержать, закончить разговор, привлечь внимание и т. п. Практическое овладение устными монологическими высказываниями в соответствии с учебной задачей (описание, повествование, рассуждение). Овладение нормами речевого этикета в ситуациях учебного и бытового общения (приветствие, прощание, извинение, благодарность, обращение с просьбой). Соблюдение орфоэпических норм и правильной интонации.

*Чтение.* Понимание учебного текста. Выборочное чтение с целью нахождения необходимого материала. Формулирование простых выводов на основе информации, содержащейся в тексте.

*Письмо.* Письмо букв, буквосочетаний, слогов, слов, предложений в системе обучения грамоте. Овладение разборчивым, аккуратным письмом с учетом гигиенических требований к этому виду учебной работы. Списывание, письмо под диктовку в соответствии с изученными правилами. Обучение грамоте

*Фонетика.* Звуки речи. Осознание единства звукового состава слова и его значения. Установление числа и последовательности звуков в слове. Сопоставление слов, различающихся одним или несколькими звуками.

Различение гласных и согласных звуков, гласных ударных и безударных, согласных твердых и мягких, звонких и глухих.

Слог как минимальная произносительная единица. Деление слов на слоги. Определение места ударения.

*Графика.* Различение звука и буквы: буква как знак звука. Овладение позиционным способом обозначения звуков буквами. Буквы гласных как показатель твердости – мягкости согласных звуков. Функция букв е, ё, ю, я. Мягкий знак как показатель мягкости предшествующего согласного звука.

Знакомство с русским алфавитом как последовательностью букв.

*Чтение.* Формирование навыка слогового чтения (ориентация на букву, обозначающую гласный звук). Плавное слоговое чтение и чтение целыми словами со скоростью, соответствующей индивидуальному темпу ребенка. Осознанное чтение слов, словосочетаний, предложений и коротких текстов. Чтение с интонациями и паузами в соответствии со знаками препинания. Развитие осознанности и выразительности чтения на материале небольших текстов и стихотворений.

Знакомство с орфоэпическим чтением (при переходе к чтению целыми словами). Орфографическое чтение (проговаривание) как средство самоконтроля при письме под диктовку и при списывании.

*Письмо.* Усвоение гигиенических требований при письме. Развитие мелкой моторики пальцев и свободы движения руки. Развитие умения ориентироваться на пространстве листа в тетради и на пространстве классной доски.

Овладение начертанием письменных прописных (заглавных) и строчных букв. Письмо букв, буквосочетаний, слогов, слов, предложений с соблюдением гигиенических норм. Овладение разборчивым, аккуратным письмом. Письмо под диктовку слов и предложений, написание которых не расходится с их произношением. Усвоение приемов и последовательности правильного списывания текста.

*Слово и предложение.* Восприятие слова как объекта изучения, материала для анализа. Наблюдение над значением слова.

Различение слова и предложения. Работа с предложением: выделение слов, изменение их порядка.

*Орфография.* Знакомство с правилами правописания и их применение:

раздельное написание слов;

обозначение гласных после шипящих (ча – ща, чу – щу, жи – ши);

прописная (заглавная) буква в начале предложения, в именах собственных;

перенос слов по слогам без стечения согласных;

знаки препинания в конце предложения.

*Развитие речи.* Понимание прочитанного текста при самостоятельном чтении вслух и при его прослушивании. Составление небольших рассказов повествовательного характера по серии сюжетных картинок, материалам собственных игр, занятий, наблюдений.

Систематический курс

*Фонетика и орфоэпия.* Различение гласных и согласных звуков. Нахождение в слове ударных и безударных гласных звуков. Различение мягких и твердых согласных звуков, определение парных и непарных по твердости – мягкости согласных звуков. Различение звонких и глухих звуков, определение парных и непарных по звонкости – глухости согласных звуков. Определение качественной характеристики звука: гласный – согласный; гласный ударный – безударный; согласный твердый – мягкий, парный – непарный; согласный звонкий –

глухой, парный – непарный. Деление слов на слоги. Ударение, произношение звуков и сочетаний звуков в соответствии с нормами современного русского литературного языка.

*Графика.* Различение звуков и букв. Обозначение на письме твердости и мягкости согласных звуков.

Установление соотношения звукового и буквенного состава слова в словах типа стол, конь;

Использование небуквенных графических средств: пробела между словами, знака переноса, абзаца.

Знание алфавита: правильное название букв, знание их последовательности.

*Морфология.* Умение опознавать имена собственные. Различение имен существительных, отвечающих на вопросы «кто?» и «что?».

*Орфография и пунктуация.* Формирование орфографической зоркости, использование разных способов выбора написания в зависимости от места орфограммы в слове. Использование орфографического словаря.

Применение правил правописания:

сочетания жи – ши, ча – ща, чу – щу в положении под ударением;

сочетания чк – чн, чт, щн;

перенос слов;

прописная буква в начале предложения, в именах собственных;

знаки препинания в конце предложения: точка, вопросительный и восклицательный знаки;

*Развитие речи.* Осознание ситуации общения: с какой целью, с кем и где происходит общение.

Практическое овладение диалогической формой речи. Выражение собственного мнения, его аргументация. Овладение основными умениями ведения разговора (начать, поддержать, закончить разговор, привлечь внимание и т. п.). Овладение нормами речевого этикета в ситуациях учебного и бытового общения (приветствие, прощание, извинение, благодарность, обращение с просьбой), в том числе при общении с помощью средств ИКТ.

## **2 класс**

### **Виды речевой деятельности.**

**Слушание.** Осознание цели и ситуации устного общения. Адекватное восприятие звучащей речи. Понимание на слух информации, содержащейся в предъявляемом тексте, определение основной мысли текста, передача его содержания по вопросам.

Говорение

Выбор языковых средств в соответствии с целями и условиями общения для эффективного решения коммуникативной задачи.

Практическое овладение диалогической формой речи.

Овладение умениями начать, поддержать, закончить разговор, привлечь внимание и т. п.

Практическое овладение устными монологическими высказываниями в соответствии с учебной задачей (описание, повествование, рассуждение).

Овладение нормами речевого этикета в ситуациях учебного и бытового общения (приветствие, прощание, извинение, благодарность, обращение с просьбой).

Соблюдение орфоэпических норм и правильной интонации.

Чтение

Понимание учебного текста.

Выборочное чтение с целью нахождения необходимого материала.

Нахождение информации, заданной в тексте в явном виде.

Формулирование простых выводов на основе информации, содержащейся в тексте.

**Письмо**

Списывание, письмо под диктовку в соответствии с изученными правилами.

Письменное изложение содержания прослушанного и прочитанного текста (подробное, выборочное).

Создание небольших собственных текстов (сочинений) по интересной детям тематике (на основе впечатлений, литературных произведений, сюжетных картин, серий картин, просмотра фрагмента видеозаписи и т. п.).

Систематический курс

Фонетика и орфоэпия.

Различение гласных и согласных звуков.

Нахождение в слове ударных и безударных гласных звуков.

Различение мягких и твердых согласных звуков, определение парных и непарных по твердости – мягкости согласных звуков.

Различение звонких и глухих звуков, определение парных и непарных по звонкости – глухости согласных звуков.

Определение качественной характеристики звука: гласный – согласный; гласный ударный – безударный; согласный твердый – мягкий, парный – непарный; согласный звонкий – глухой, парный – непарный.

*Фонетический разбор слова.*

Графика.

Использование на письме разделительных ъ и ь.

Установление соотношения звукового и буквенного состава слова

в словах с йотированными гласными е, ё, ю, я;

в словах с непронизносимыми согласными.

Использование небуквенных графических средств: пробела между словами, знака переноса, абзаца.

Использование алфавита при работе со словарями, справочниками, каталогами.

Лексика

Понимание слова как единства звучания и значения.

Выявление слов, значение которых требует уточнения.

*Определение значения слова по тексту или уточнение значения с помощью толкового словаря.*

*Представление об однозначных и многозначных словах, о прямом и переносном значении слова.*

*Наблюдение за использованием в речи синонимов и антонимов.*

Состав слова (морфемика).

Овладение понятием «родственные (однокоренные) слова».

Различение однокоренных слов и различных форм одного и того же слова.

Различение однокоренных слов и синонимов, однокоренных слов и слов с омонимичными корнями.

Выделение в словах с однозначно выделяемыми морфемами окончания, корня, приставки, суффикса.

*Представление о значении суффиксов и приставок.*

*Образование однокоренных слов с помощью суффиксов и приставок.*

*Разбор слова по составу.*

Морфология.

Части речи; деление частей речи на самостоятельные и служебные.

Имя существительное. Значение и употребление в речи.

Умение опознавать имена собственные.

Различение имен существительных, отвечающих на вопросы «кто?» и «что?».

Различение имен существительных мужского, женского и среднего рода.

Изменение существительных по числам.

Имя прилагательное. Значение и употребление в речи. Изменение прилагательных по родам.

Глагол. Значение и употребление в речи. Изменение глаголов по числам.

Предлог. *Знакомство с наиболее употребительными предлогами.* Отличие предлогов от приставок.

Синтаксис.

Различение главных и второстепенных членов предложения.

Установление связи (при помощи смысловых вопросов) между словами в словосочетании и предложении.

Орфография и пунктуация.

Формирование орфографической зоркости, использование разных способов выбора написания в зависимости от места орфограммы в слове.

Использование орфографического словаря.

Применение правил правописания:

проверяемые безударные гласные в корне слова;

парные звонкие и глухие согласные в корне слова;  
непроизносимые согласные;  
непроверяемые гласные и согласные в корне слова (на ограниченном перечне слов);  
разделительные *ъ* и *ь*;  
мягкий знак после шипящих на конце имен существительных (*ночь, нож, рожь, мышь*);  
раздельное написание предлогов с другими словами;  
Развитие речи.  
Осознание ситуации общения: с какой целью, с кем и где происходит общение.  
Практическое овладение диалогической формой речи.  
Овладение основными умениями ведения разговора (начать, поддержать, закончить разговор, привлечь внимание и т. п.).  
Овладение нормами речевого этикета в ситуациях учебного и бытового общения (приветствие, прощание, извинение, благодарность, обращение с просьбой), в том числе при общении с помощью средств ИКТ.  
Практическое овладение устными монологическими высказываниями на определенную тему с использованием разных типов речи (описание, повествование, рассуждение).  
Текст. Признаки текста.  
Смысловое единство предложений в тексте.  
Заглавие текста.  
Последовательность предложений в тексте.  
Последовательность частей текста (*абзацев*).  
Комплексная работа над структурой текста: озаглавливание, корректирование порядка предложений и частей текста (*абзацев*).  
План текста. Составление планов к данным текстам.  
Создание собственных текстов по предложенным планам.  
Типы текстов: описание, повествование, рассуждение, их особенности.  
Знакомство с жанрами письма и поздравления.  
Создание собственных текстов и корректирование заданных текстов с учетом точности, правильности, богатства и выразительности письменной речи;  
использование в текстах синонимов и антонимов.  
Знакомство с основными видами изложений и сочинений (без заучивания определений): изложения подробные и выборочные, изложения с элементами сочинения; сочинения-повествования, сочинения-описания, сочинения-рассуждения.

### **3 класс**

#### **Содержание программы по русскому языку**

##### **I. Виды речевой деятельности.**

###### **Слушание**

Осознание цели и ситуации устного общения. Адекватное восприятие звучащей речи. Понимание на слух информации, содержащейся в предъявляемом тексте, определение основной мысли текста, передача его содержания по вопросам

###### **Говорение**

Выбор языковых средств в соответствии с целями и условиями общения для эффективного решения коммуникативной задачи. Овладение умениями начать, поддержать, закончить разговор, привлечь внимание и т. п. Практическое овладение устными монологическими высказываниями в соответствии с учебной задачей (описание, повествование, рассуждение). Овладение нормами речевого этикета в ситуациях учебного и бытового общения (приветствие, прощание, извинение, благодарность, обращение с просьбой). Соблюдение орфоэпических норм и правильной интонации.

###### **Чтение**

Понимание учебного текста. Выборочное чтение с целью нахождения необходимого материала. Нахождение информации, заданной в тексте в явном виде. Формулирование простых выводов на основе информации, содержащейся в тексте.

###### **Письмо**

Списывание, письмо под диктовку в соответствии с изученными правилами. Письменное изложение содержания прослушанного и прочитанного текста (подробное, выборочное).



Создание небольших собственных текстов (сочинений) по интересной детям тематике (на основе впечатлений, литературных произведений, сюжетных картин, серий картин, просмотра фрагмента видеозаписи и т. п.).

### **Графика.**

Установление соотношения звукового и буквенного состава слова в словах с йотированными гласными *е, ё, ю, я*;

### **Лексика**

*Наблюдение за использованием в речи синонимов и антонимов.*

### **Состав слова (морфемика).**

Различение изменяемых и неизменяемых слов.*Разбор слова по составу.*

### **Морфология.**

Части речи; *деление частей речи на самостоятельные и служебные.*

Имя существительное. Значение и употребление в речи.Изменение существительных по падежам.Определение падежа, в котором употреблено имя существительное.*Различение падежных и смысловых (синтаксических) вопросов.*Определение принадлежности имен существительных к 1, 2, 3-му склонению.*Морфологический разбор имен существительных.*

Имя прилагательное. Значение и употребление в речи.Изменение прилагательных по родамИзменение прилагательных числам и падежам, кроме прилагательных на *-ий, -ья, -ов, -ин*.

Глагол. Значение и употребление в речи.Неопределенная форма глагола.

*Функция предлогов: образование падежных форм имен существительных и местоимений.*Отличие предлогов от приставок.

Союзы *и, а, но*, их роль в речи.

### **Синтаксис.**

Различение предложения, словосочетания, слова (осознание их сходства и различий).Различение предложений по цели высказывания: повествовательные, вопросительные и побудительные;по эмоциональной окраске (интонации): восклицательные и невосклицательные.Различение главных и второстепенных членов предложения.Нахождение и самостоятельное составление предложений с однородными членами без союзов и с союзами *и, а, но*.

### **Орфография и пунктуация.**

Формирование орфографической зоркости, использование разных способов выбора написания в зависимости от места орфограммы в слове.Использование орфографического словаря.

Применение правил правописания: гласные и согласные в неизменяемых на письме приставках;

мягкий знак после шипящих на конце имен существительных (*ночь, нож, рожь,мышь*);безударные падежные окончания имен существительных (кроме существительных на *-мя, -ий, -ья, -ье, -ия, -ов, -ин*);безударные окончания имен прилагательных;*не* с глаголами;раздельное написание предлогов с другими словами;

### **Развитие речи.**

Осознание ситуации общения: с какой целью, с кем и где происходит общение.Практическое овладение диалогической формой речи.Выражение собственного мнения, его аргументация.

Овладение основными умениями ведения разговора (начать, поддержать, закончить разговор, привлечь внимание и т. п.).Овладение нормами речевого этикета в ситуациях учебного и бытового общения (приветствие, прощание, извинение, благодарность, обращение с просьбой), в том числе при общении с помощью средств ИКТ.Практическое овладение устными монологическими высказываниями на определенную тему с использованием разных типов речи (описание, повествование, рассуждение).

Текст. Признаки текста.Создание собственных текстов и корректирование заданных текстов с учетом точности, правильности, богатства и выразительности письменной речи;*использование в текстах синонимов и антонимов.*

*Знакомство с основными видами изложений и сочинений (без заучивания определений):*

изложения подробные и выборочные, изложения с элементами сочинения;

сочинения-повествования, сочинения-описания, сочинения-рассуждения.

### **Виды речевой деятельности**

**Слушание.** Осознание цели и ситуации устного общения. Адекватное восприятие звучащей речи. Понимание на слух информации, содержащейся в предъявляемом тексте, определение основной мысли текста, передача его содержания по вопросам.

**Говорение.** Выбор языковых средств в соответствии с целями и условиями общения для эффективного решения коммуникативной задачи. Практическое овладение диалогической формой речи. Овладение умениями начать, поддержать, закончить разговор, привлечь внимание и т. п. Практическое овладение устными монологическими высказываниями в соответствии с учебной задачей (описание, повествование, рассуждение). Овладение нормами речевого этикета в ситуациях учебного и бытового общения (приветствие, прощание, извинение, благодарность, обращение с просьбой). Соблюдение орфоэпических норм и правильной интонации.

**Чтение.** Понимание учебного текста. Выборочное чтение с целью нахождения необходимого материала. Нахождение информации, заданной в тексте в явном виде. Формулирование простых выводов на основе информации, содержащейся в тексте. Интерпретация и обобщение содержащейся в тексте информации. *Анализ и оценка содержания, языковых особенностей и структуры текста.*

**Письмо.** Списывание, письмо под диктовку в соответствии с изученными правилами. Письменное изложение содержания прослушанного и прочитанного текста (подробное, выборочное). Создание небольших собственных текстов (сочинений) по интересной детям тематике (на основе впечатлений, литературных произведений, сюжетных картин, серий картин, просмотра фрагмента видеозаписи и т. п.).

**Фонетика.** Установление числа и последовательности звуков в слове. Различение гласных и согласных звуков, гласных ударных и безударных, согласных твердых и мягких, звонких и глухих.

### **Систематический курс**

**Фонетика и орфоэпия.** Различение гласных и согласных звуков. Нахождение в слове ударных и безударных гласных звуков. Различение мягких и твердых согласных звуков, определение парных и непарных по твердости – мягкости согласных звуков.

Различение звонких и глухих звуков, определение парных и непарных по звонкости – глухости согласных звуков. Определение качественной характеристики звука: гласный – согласный; гласный ударный – безударный; согласный твердый – мягкий, парный – непарный; согласный звонкий – глухой, парный – непарный. Деление слов на слоги.

Ударение, произношение звуков и сочетаний звуков в соответствии с нормами современного русского литературного языка. *Фонетический разбор слова.*

**Графика.** Различение звуков и букв. Обозначение на письме твердости и мягкости согласных звуков. Использование на письме разделительных **ъ** и **ь**.

Установление соотношения звукового и буквенного состава слова в словах типа *стол, конь*; в словах с йотированными гласными *е, е, ю, я*; в словах с непроизносимыми согласными. Использование небуквенных графических средств: пробела между словами, знака переноса, абзаца. Знание алфавита: правильное название букв, знание их последовательности. Использование алфавита при работе со словарями, справочниками, каталогами.

**Лексика**<sup>1</sup>. Понимание слова как единства звучания и значения. Выявление слов, значение которых требует уточнения. Определение значения слова по тексту или уточнение значения с помощью толкового словаря. Представление об однозначных и многозначных словах, о прямом и переносном значении слова. Наблюдение за использованием в речи синонимов и антонимов.

**Состав слова (морфемика).** Овладение понятием «родственные (однокоренные) слова». Различение однокоренных слов и различных форм одного и того же слова. Различение однокоренных слов и синонимов, однокоренных слов и слов с

<sup>1</sup> Изучается во всех разделах курса.

омонимичными корнями. Выделение в словах с однозначно выделяемыми морфемами окончания, корня, приставки, суффикса. Различение изменяемых и неизменяемых слов. *Представление о значении суффиксов и приставок. Образование однокоренных слов с помощью суффиксов и приставок. Разбор слова по составу.*

**Морфология.** Части речи; деление частей речи на самостоятельные и служебные.

Имя существительное. Значение и употребление в речи. Умение опознавать имена собственные. Различение имен существительных, отвечающих на вопросы «кто?» и «что?». Различение имен существительных мужского, женского и среднего рода. Изменение существительных по числам. Изменение существительных по падежам. Определение падежа, в котором употреблено имя существительное. *Различение падежных и смысловых (синтаксических) вопросов.* Определение принадлежности имен существительных к 1, 2, 3-му склонению. *Морфологический разбор имен существительных.*

Имя прилагательное. Значение и употребление в речи. Изменение прилагательных по родам, числам и падежам, кроме прилагательных на **-ий, -ья, -ов, -ин**.

*Морфологический разбор имен прилагательных.*

Местоимение. Общее представление о местоимении. *Личные местоимения, значение и употребление в речи. Личные местоимения 1, 2, 3-го лица единственного и множественного числа. Склонение личных местоимений.*

Глагол. Значение и употребление в речи. Неопределенная форма глагола. Различение глаголов, отвечающих на вопросы «что сделать?» и «что делать?». Изменение глаголов по временам. Изменение глаголов по лицам и числам в настоящем и будущем времени (спряжение). Способы определения I и II спряжения глаголов (практическое овладение). Изменение глаголов прошедшего времени по родам и числам.

*Морфологический разбор глаголов.*

*Наречие. Значение и употребление в речи.*

Предлог. *Знакомство с наиболее употребительными предлогами. Функция предлогов: образование падежных форм имен существительных и местоимений.* Отличие предлогов от приставок.

Союзы **и, а, но**, их роль в речи. Частица **не**, ее значение.

#### **Синтаксис.**

Нахождение и самостоятельное составление предложений с однородными членами без союзов и с союзами **и, а, но**. Использование интонации перечисления в предложениях с однородными членами.

*Различение простых и сложных предложений.*

**Орфография и пунктуация.** Формирование орфографической зоркости, использование разных способов выбора написания в зависимости от места орфограммы в слове. Использование орфографического словаря.

безударные падежные окончания имен существительных (кроме существительных на **-мя, -ий, -ья, -ье, -ия, -ов, -ин**);

безударные окончания имен прилагательных;

раздельное написание предлогов с личными местоимениями;

мягкий знак после шипящих на конце глаголов в форме 2-го лица единственного числа (**пишешь, учишь**);

мягкий знак в глаголах в сочетании **-ться**;

безударные личные окончания глаголов;

раздельное написание предлогов с другими словами;

знаки препинания (запятая) в предложениях с однородными членами.

**Развитие речи.** Осознание ситуации общения: с какой целью, с кем и где происходит общение.

Практическое овладение диалогической формой речи. Выражение собственного мнения, его аргументация. Овладение основными умениями ведения разговора (начать, поддержать, закончить разговор, привлечь внимание и т. п.). Овладение нормами речевого этикета в ситуациях учебного и бытового общения (приветствие, прощание, извинение,

благодарность, обращение с просьбой), в том числе при общении с помощью средств ИКТ. Особенности речевого этикета в условиях общения с людьми, плохо владеющими русским языком.

Создание собственных текстов и корректирование заданных текстов с учетом точности, правильности, богатства и выразительности письменной речи; *использование в текстах синонимов и антонимов.*

Знакомство с основными видами изложений и сочинений (без заучивания определений): *изложения подробные и выборочные, изложения с элементами сочинения; сочинения-повествования, сочинения-описания, сочинения-рассуждения.*

### **2.2.2.2 Литературное чтение. 1 класс.**

Виды речевой и читательской деятельности

#### **Аудирование (слушание)**

Восприятие на слух звучащей речи (высказывание собеседника, чтение различных текстов). Адекватное понимание содержания звучащей речи, умение отвечать на вопросы по содержанию услышанного произведения, определение последовательности событий, осознание цели речевого высказывания, умение задавать вопрос по услышанному учебному, научно-познавательному и художественному произведению.

**Чтение вслух.** Постепенный переход от слогового к плавному осмысленному правильному чтению целыми словами вслух (скорость чтения в соответствии с индивидуальным темпом чтения), постепенное увеличение скорости чтения. Установка на нормальный для читающего темп беглости, позволяющий ему осознать текст. Соблюдение орфоэпических и интонационных норм чтения. Чтение предложений с интонационным выделением знаков препинания. Понимание смысловых особенностей разных по виду и типу текстов, передача их с помощью интонирования.

**Чтение про себя.** Осознание смысла произведения при чтении про себя (доступных по объему и жанру произведений). Определение вида чтения (изучающее, ознакомительное, просмотровое, выборочное). Умение находить в тексте необходимую информацию. Понимание особенностей разных видов чтения: факта, описания, дополнения высказывания и др.

**Работа с разными видами текста.** Общее представление о разных видах текста: художественных, учебных, научно-популярных – и их сравнение. Определение целей создания этих видов текста. Особенности фольклорного текста.

Практическое освоение умения отличать текст от набора предложений. Прогнозирование содержания книги по ее названию и оформлению.

#### **Умение работать с разными видами информации.**

Участие в коллективном обсуждении: умение отвечать на вопросы, выступать по теме, слушать выступления товарищей, дополнять ответы по ходу беседы, используя текст. Привлечение справочных и иллюстративно-изобразительных материалов.

**Библиографическая культура.** Книга как особый вид искусства. Книга как источник необходимых знаний. Книга учебная, художественная, справочная. Элементы книги: содержание или оглавление, титульный лист, аннотация, иллюстрации.

Самостоятельное пользование соответствующими возрасту словарями и справочной литературой.

**Работа с текстом художественного произведения.** Понимание заглавия произведения, его адекватное соотношение с содержанием. Определение особенностей художественного текста: своеобразие выразительных средств языка (с помощью учителя). Осознание того, что фольклор есть выражение общечеловеческих нравственных правил и отношений.

Понимание нравственного содержания прочитанного, осознание мотивации поведения героев, анализ поступков героев с точки зрения норм морали. Нахождение в тексте слов и выражений, характеризующих героя и событие.

**Работа с учебными, научно-популярными и другими текстами.** Определение главной мысли текста.

#### **Говорение (культура речевого общения)**

Осознание диалога как вида речи. Работа со словом (распознавать прямое и переносное значения слов, их многозначность), целенаправленное пополнение активного словарного запаса.

### Круг детского чтения

Произведения устного народного творчества разных народов России. Основные темы детского чтения: фольклор разных народов, произведения о Родине, природе, детях, братьях наших меньших, добре и зле, юмористические произведения.

#### «Обучение грамоте. Литературное чтение»

№п/п	Название блока
1.	Добукварный период
2.	Букварный период
3.	Послебукварный период
4.	Литературное чтение:
5.	Жили-были буквы
6.	Сказки, загадки, небылицы
7.	Апрель, апрель. Звенит капель!
8.	И в шутку, и в серьез
9.	Я и мои друзья
10.	О братьях наших меньших

### Литературное чтение, 2 класс

#### Виды речевой и читательской деятельности

##### Аудирование (слушание)

Восприятие на слух звучащей речи (высказывание собеседника, чтение различных текстов). Адекватное понимание содержания звучащей речи, умение отвечать на вопросы по содержанию услышанного произведения, определение последовательности событий, осознание цели речевого высказывания, умение задавать вопрос по услышанному учебному, научно-познавательному и художественному произведению.

##### Чтение

**Чтение вслух.** Постепенный переход от слогового к плавному осмысленному правильному чтению целыми словами вслух (скорость чтения в соответствии с индивидуальным темпом чтения), постепенное увеличение скорости чтения. Установка на нормальный для читающего темп беглости, позволяющий ему осознать текст. Соблюдение орфоэпических и интонационных норм чтения. Чтение предложений с интонационным выделением знаков препинания. Понимание смысловых особенностей разных по виду и типу текстов, передача их с помощью интонирования.

**Чтение про себя.** Осознание смысла произведения при чтении про себя (доступных по объему и жанру произведений). Определение вида чтения (изучающее, ознакомительное, просмотровое, выборочное). Умение находить в тексте необходимую информацию. Понимание особенностей разных видов чтения: факта, описания, дополнения высказывания и др.

**Работа с разными видами текста.** Общее представление о разных видах текста: художественных, учебных, научно-популярных – и их сравнение. Определение целей создания этих видов текста. Особенности фольклорного текста.

Прогнозирование содержания книги по ее названию и оформлению.

Самостоятельное определение темы, главной мысли, структуры; деление текста на смысловые части, их озаглавливание. Умение работать с разными видами информации.

Участие в коллективном обсуждении: умение отвечать на вопросы, выступать по теме, слушать выступления товарищей, дополнять ответы по ходу беседы, используя текст. Привлечение справочных и иллюстративно-изобразительных материалов.

**Библиографическая культура.** Книга учебная, художественная, справочная. Элементы книги: содержание или оглавление, титульный лист, аннотация, иллюстрации. Виды

информации в книге: научная, художественная (с опорой на внешние показатели книги, ее справочно-иллюстративный материал).

Типы книг (изданий): книга-произведение, книга-сборник, собрание сочинений, периодическая печать, справочные издания (справочники, словари, энциклопедии).

Выбор книг на основе рекомендованного списка, картотеки, открытого доступа к детским книгам в библиотеке. Самостоятельное пользование соответствующими возрасту словарями и справочной литературой.

**Работа с текстом художественного произведения.** Понимание заглавия произведения, его адекватное соотношение с содержанием. Определение особенностей художественного текста: своеобразие выразительных средств языка (с помощью учителя). Осознание того, что фольклор есть выражение общечеловеческих нравственных правил и отношений.

Понимание нравственного содержания прочитанного, осознание мотивации поведения героев, анализ поступков героев с точки зрения норм морали. Осознание понятия «Родина», представления о проявлении любви к Родине в литературе разных народов (на примере народов России). Схожесть тем, идей, героев в фольклоре разных народов. Самостоятельное воспроизведение текста с использованием выразительных средств языка: последовательное воспроизведение эпизода с использованием специфической для данного произведения лексики (по вопросам учителя), рассказ по иллюстрациям, пересказ.

Характеристика героя произведения с использованием художественно-выразительных средств данного текста. Нахождение в тексте слов и выражений, характеризующих героя и событие. Анализ (с помощью учителя), мотивы поступка персонажа. Сопоставление поступков героев по аналогии или по контрасту. Выявление авторского отношения к герою на основе анализа текста, авторских помет, имен героев.

Характеристика героя произведения. Портрет, характер героя, выраженные через поступки и речь.

Освоение разных видов пересказа художественного текста: подробный, выборочный и краткий (передача основных мыслей).

Подробный пересказ текста: определение главной мысли фрагмента, выделение опорных или ключевых слов, озаглавливание, подробный пересказ эпизода; деление текста на части, определение главной мысли каждой части и всего текста, озаглавливание каждой части и всего текста, составление плана в виде назывных предложений из текста, в виде вопросов, в виде самостоятельно сформулированного высказывания.

Самостоятельный выборочный пересказ по заданному фрагменту: характеристика героя произведения (отбор слов, выражений в тексте, позволяющих составить рассказ о герое), описание места действия (выбор слов, выражений в тексте, позволяющих составить данное описание на основе текста). Вычленение и сопоставление эпизодов из разных произведений по общности ситуаций, эмоциональной окраске, характеру поступков героев.

**Работа с учебными, научно-популярными и другими текстами.** Понимание заглавия произведения; адекватное соотношение с его содержанием. Определение особенностей учебного и научно-популярного текста (передача информации). Знакомство с простейшими приемами анализа различных видов текста: установление причинно-следственных связей. Определение главной мысли текста. Деление текста на части. Определение микротем. Ключевые или опорные слова.

#### **Говорение (культура речевого общения)**

Осознание диалога как вида речи. Доказательство собственной точки зрения с опорой на текст или собственный опыт. Использование норм речевого этикета в условиях внеучебного общения. Знакомство с особенностями национального этикета на основе фольклорных произведений.

Работа со словом (распознавать прямое и переносное значения слов, их многозначность), целенаправленное пополнение активного словарного запаса.

Монолог как форма речевого высказывания. Монологическое речевое высказывание небольшого объема с опорой на авторский текст, по предложенной теме или в виде (форме) ответа на вопрос. Отражение основной мысли текста в высказывании. Передача содержания прочитанного или прослушанного с учетом специфики научно-популярного, учебного и художественного текста. Передача впечатлений (из повседневной жизни, художественного произведения, изобразительного искусства) в рассказе (описание, рассуждение, повествование).

Устное сочинение как продолжение прочитанного произведения, отдельных его сюжетных линий, короткий рассказ по рисункам либо на заданную тему.

### **Письмо (культура письменной речи)**

Нормы письменной речи: соответствие содержания заголовку (отражение темы, места действия, характеров героев), использование в письменной речи выразительных средств языка (синонимы, антонимы, сравнение) в мини-сочинениях (повествование, описание, рассуждение), рассказ на заданную тему.

### **Круг детского чтения**

Произведения устного народного творчества разных народов России. Произведения классиков отечественной литературы XIX–XX вв., классиков детской литературы, произведения современной отечественной (с учетом многонационального характера России) и зарубежной литературы, доступные для восприятия младших школьников.

Представленность разных видов книг: историческая, приключенческая, фантастическая, научно-популярная, справочно-энциклопедическая литература; детские периодические издания (по выбору).

Основные темы детского чтения: фольклор разных народов, произведения о Родине, природе, детях, братьях наших меньших, добре и зле, юмористические произведения.

### **Литературоведческая пропедевтика (практическое освоение)**

Нахождение в тексте, определение значения в художественной речи (с помощью учителя) средств выразительности: синонимов, антонимов, эпитетов, сравнений, метафор, гипербол.

Ориентировка в литературных понятиях: художественное произведение, художественный образ, искусство слова, автор (рассказчик), сюжет, тема; герой произведения: его портрет, речь, поступки, мысли; отношение автора к герою.

Общее представление о композиционных особенностях построения разных видов рассказывания: повествование (рассказ), описание (пейзаж, портрет, интерьер), рассуждение (монолог героя, диалог героев).

Прозаическая и стихотворная речь: узнавание, различение, выделение особенностей стихотворного произведения (ритм, рифма).

Фольклор и авторские художественные произведения (различение).

Жанровое разнообразие произведений. Малые фольклорные формы (колыбельные песни, потешки, пословицы и поговорки, загадки) – узнавание, различение, определение основного смысла. Сказки (о животных, бытовые, волшебные). Художественные особенности сказок: лексика, построение (композиция). Литературная (авторская) сказка.

Рассказ, стихотворение – общее представление о жанре, особенностях построения и выразительных средствах.

### **Творческая деятельность обучающихся (на основе литературных произведений)**

Интерпретация текста литературного произведения в творческой деятельности учащихся: чтение по ролям, инсценирование, драматизация; устное словесное рисование, знакомство с различными способами работы с деформированным текстом и использование их (установление причинно-следственных связей, последовательности событий: соблюдение этапности в выполнении действий); изложение с элементами сочинения, создание собственного текста на основе художественного произведения (*текст по аналогии*), *репродукций картин художников, по серии иллюстраций к произведению или на основе личного опыта.*

### **Круг чтения второго года обучения**

#### **Раздел. Самое великое чудо на свете**

Знакомство с учебником по литературному чтению Знакомство с разделом «Самое великое чудо на свете».

#### **Раздел. «Устное народное творчество»**

Знакомство с разделом «Устное народное творчество». Русские народные песни. Потешки и прибаутки – считалки и небылицы. Загадки, пословицы и поговорки. Русские народные сказки «Петушок и бобовое зёрнышко». «У страха глаза велики». «Лиса и тетерев». «Лиса и журавль». «Каша из топора». «Гуси-лебеди».

#### **Раздел. «Люблю природу русскую. Осень»**

Ф. Тютчев «Есть в осени первоначальной...». К. Бальмонт «Поспевает брусника...». Плещеев «Осень наступила...». А. Фет «Ласточки пропали...». А. Толстой «Осень...».

С.Есенин «Закружилась листва золотая...». В. Брюсов «Сухие листья...». И.Токмакова «Опустел скворечник». В.Берестов «Хитрые грибы». В.Берестов «Хитрые грибы». М. Пришвин «Осеннее утро». И.Бунин «Сегодня так светло кругом...»

#### **Раздел. «Русские писатели»**

А. Пушкин. Вступление к поэме «Руслан и Людмила». А. Пушкин. «Вот север, тучи нагоняет». А. Пушкин «Зима!... Крестьянин торжествуя. «Сказка о рыбаке и рыбке». Обобщение по теме «Сказки А.Пушкина» И.Крылов «Лебедь, Рак и Щука». «Стрекоза и Муравей». Л.Толстой «Старый дед и внучек», «Филиппок», «Котёнок», «Правда всего дороже». И.Токмакова, Ю.Могутин. Весёлые стихи.

#### **Раздел. «О братьях наших меньших»**

Б.Заходер «Плачет киска в коридоре...». И.Пивоварова «Жила-была собака...». В.Берестов «Кошкин щенок». Приёмы сказочного текста в стихотворении. М.Пришвин «Ребята и утята» Е.Чарушин «Страшный рассказ». Б.Житков «Храбрый утёнок». В.Бианки «Музыкант». В.Бианки «Сова»..

#### **Раздел. Из детских журналов**

Д.Хармс «Игра». «Вы знаете?..» Д.Хармс, С.Маршак «Весёлые чижи». Д.Хармс «Что это было?» Н.Гернет, Д.Хармс «Очень-очень вкусный пирог» Ю.Владимиров «Чудаки». А.Введенский «Учёный Петя», «Лошадка». Подготовка к выполнению проекта «Мой любимый детский журнал».

**Проект** «Мой любимый детский журнал».

#### **Раздел. Люблю природу русскую. Зима**

И.Бунин «Зимним холодом пахнуло...». Ф.Тютчев «Чародейкою Зимою...». С.Есенин «Поёт зима – аукает...», «Берёза». К.Бальмонт «Светло-пушистая снежинка белая...». Я.Аким «Утром кот принёс на лапах...». Русская народная сказка «Два Мороза». С.Михалков «Новогодняя быль». А.Барто «Дело было в январе...». С.Дрожжин «Улицей гуляет Дедушка Мороз...».

#### **Раздел. Писатели – детям**

К.Чуковский «Путаница». «Радость». «Федорино горе». С.Маршак «Кот и лодыри». С.Михалков «Мой секрет», «Сила воли». С.Михалков «Мой щенок». А.Барто «Верёвочка». «Мы не заметили жука» «В школу». «Вовка – добрая душа». Н.Носов «Затейники». «Живая шляпа». «На горке».

#### **Раздел. Я и мои друзья**

Стихи о дружбе и обидах В.Берестова, Э.Мошковской, В.Лунина, Н.Булгаков «Анна, не грусти!». Ю.Ермолаев «Два пирожных». В.Осеева «Волшебное слово». «Хорошее». «Почему?»

#### **Раздел. Люблю природу русскую. Весна**

Стихи Ф.Тютчева о весне. Стихи А.Плещеева о весне. А.Блок «На лугу». С.Маршак «Снег теперь уже не тот...». И.Бунин «Матери». А.Плещеев «В бурю». Е.Благинина «Посидим в тишине». Э.Мошковская «Я маму мою обидел». С.Васильев «Белая берёза» Обобщение и оценка достижений по разделу «Люблю природу русскую. Весна». Подготовка к выполнению проекта «День Победы».

#### **Раздел. И в шутку и всерьёз**

Знакомство с разделом «И в шутку и всерьёз». Б.Заходер «Товарищам детям», «Что красивей всего?». Б.Заходер. Песенки Винни-Пуха. Э.Успенский «Чебурашка». «Чебурашка», «Если был бы я девчонкой...». Весёлые стихи Э.Успенского. Стихи В.Берестова. Стихи И.Токмаковой. Г.Остер «Будем знакомы» В.Драгунский «Тайное

### **Литературное чтение, 3 класс**

#### **Виды речевой и читательской деятельности**

##### **Аудирование (слушание).**

Восприятие на слух звучащей речи (высказывание собеседника, чтение различных текстов). Адекватное понимание содержания звучащей речи, умение отвечать на вопросы по



содержанию услышанного произведения, определение последовательности событий, осознание цели речевого высказывания, умение задавать вопрос по услышанному учебному, научно-познавательному и художественному произведению.

### **Чтение**

**Чтение вслух.** Постепенный переход от слогового к плавному осмысленному правильному чтению целыми словами вслух (скорость чтения в соответствии с индивидуальным темпом чтения), постепенное увеличение скорости чтения. Установка на нормальный для читающего темп беглости, позволяющий ему осознать текст. Соблюдение орфоэпических и интонационных норм чтения. Чтение предложений с интонационным выделением знаков препинания. Понимание смысловых особенностей разных по виду и типу текстов, передача их с помощью интонирования.

**Чтение про себя.** Осознание смысла произведения при чтении про себя (доступных по объему и жанру произведений). Определение вида чтения (изучающее, ознакомительное, просмотровое, выборочное). Умение находить в тексте необходимую информацию. Понимание особенностей разных видов чтения: факта, описания, дополнения высказывания и др.

**Работа с разными видами текста.** Общее представление о разных видах текста: художественных, учебных, научно-популярных – и их сравнение. Определение целей создания этих видов текста. Особенности фольклорного текста.

Прогнозирование содержания книги по ее названию и оформлению.

Самостоятельное определение темы, главной мысли, структуры; деление текста на смысловые части, их озаглавливание. Умение работать с разными видами информации.

Участие в коллективном обсуждении: умение отвечать на вопросы, выступать по теме, слушать выступления товарищей, дополнять ответы по ходу беседы, используя текст. Привлечение справочных и иллюстративно-изобразительных материалов.

### **Библиографическая культура.**

Элементы книги: содержание или оглавление, титульный лист, аннотация, иллюстрации.

Выбор книг на основе рекомендованного списка, картотеки, открытого доступа к детским книгам в библиотеке. Алфавитный каталог. Самостоятельное пользование соответствующими возрасту словарями и справочной литературой.

**Работа с текстом художественного произведения.** Понимание заглавия произведения, его адекватное соотношение с содержанием. Определение особенностей художественного текста: своеобразие выразительных средств языка (с помощью учителя). Осознание того, что фольклор есть выражение общечеловеческих нравственных правил и отношений.

Понимание нравственного содержания прочитанного, осознание мотивации поведения героев, анализ поступков героев с точки зрения норм морали. Осознание понятия «Родина», представления о проявлении любви к Родине в литературе разных народов (на примере народов России). Схожесть тем, идей, героев в фольклоре разных народов. Самостоятельное воспроизведение текста с использованием выразительных средств языка: последовательное воспроизведение эпизода с использованием специфической для данного произведения лексики (по вопросам учителя), рассказ по иллюстрациям, пересказ.

Характеристика героя произведения с использованием художественно-выразительных средств данного текста. Нахождение в тексте слов и выражений, характеризующих героя и событие. Анализ (с помощью учителя), мотивы поступка персонажа. Сопоставление поступков героев по аналогии или по контрасту. Выявление авторского отношения к герою на основе анализа текста, авторских помет, имен героев.

Характеристика героя произведения. Портрет, характер героя, выраженные через поступки и речь.

Освоение разных видов пересказа художественного текста: подробный, выборочный и краткий (передача основных мыслей).

Подробный пересказ текста: определение главной мысли фрагмента, выделение опорных или ключевых слов, озаглавливание, подробный пересказ эпизода; деление текста на части, определение главной мысли каждой части и всего текста, озаглавливание каждой части и всего текста, составление плана в виде назывных предложений из текста, в виде вопросов, в виде самостоятельно сформулированного высказывания.

Самостоятельный выборочный пересказ по заданному фрагменту: характеристика героя произведения (отбор слов, выражений в тексте, позволяющих составить рассказ о герое),

описание места действия (выбор слов, выражений в тексте, позволяющих составить данное описание на основе текста). Вычленение и сопоставление эпизодов из разных произведений по общности ситуаций, эмоциональной окраске, характеру поступков героев.

**Работа с учебными, научно-популярными и другими текстами.** Понимание заглавия произведения; адекватное соотношение с его содержанием. Определение особенностей учебного и научно-популярного текста (передача информации). Понимание отдельных, наиболее общих особенностей текстов былин, легенд, библейских рассказов (по отрывкам или небольшим текстам). Знакомство с простейшими приемами анализа различных видов текста: установление причинно-следственных связей. Определение главной мысли текста. Деление текста на части. Определение микротем. Ключевые или опорные слова. Построение алгоритма деятельности по воспроизведению текста. Подробный пересказ текста.

#### **Говорение (культура речевого общения)**

Доказательство собственной точки зрения с опорой на текст или собственный опыт. Использование норм речевого этикета в условиях внеучебного общения. Знакомство с особенностями национального этикета на основе фольклорных произведений.

Монологическое речевое высказывание небольшого объема с опорой на авторский текст, по предложенной теме или в виде (форме) ответа на вопрос. Отражение основной мысли текста в высказывании. Передача содержания прочитанного или прослушанного с учетом специфики научно-популярного, учебного и художественного текста. Передача впечатлений (из повседневной жизни, художественного произведения, изобразительного искусства) в рассказе (описание, рассуждение, повествование). Самостоятельное построение плана собственного высказывания. Отбор и использование выразительных средств языка (синонимы, антонимы, сравнение) с учетом особенностей монологического высказывания.

Устное сочинение как продолжение прочитанного произведения, отдельных его сюжетных линий, короткий рассказ по рисункам либо на заданную тему.

#### **Письмо (культура письменной речи)**

Нормы письменной речи: соответствие содержания заголовку (отражение темы, места действия, характеров героев), использование в письменной речи выразительных средств языка (синонимы, антонимы, сравнение) в мини-сочинениях (повествование, описание, рассуждение), рассказ на заданную тему, отзыв.

#### **Круг детского чтения**

Произведения устного народного творчества разных народов России. Произведения классиков отечественной литературы XIX–XX вв., классиков детской литературы, произведения современной отечественной (с учетом многонационального характера России) и зарубежной литературы, доступные для восприятия младших школьников.

Основные темы детского чтения: фольклор разных народов, произведения о Родине, природе, детях, братьях наших меньших, добре и зле, юмористические произведения.

#### **Литературоведческая пропедевтика (практическое освоение)**

Нахождение в тексте, определение значения в художественной речи (с помощью учителя) средств выразительности: синонимов, антонимов, эпитетов, сравнений, метафор, гипербол.

Ориентировка в литературных понятиях: художественное произведение, художественный образ, искусство слова, автор (рассказчик), сюжет, тема; герой произведения: его портрет, речь, поступки, мысли; отношение автора к герою.

Прозаическая и стихотворная речь: узнавание, различение, выделение особенностей стихотворного произведения (ритм, рифма).

Фольклор и авторские художественные произведения (различение).

Жанровое разнообразие произведений. Малые фольклорные формы (колыбельные песни, потешки, пословицы и поговорки, загадки) – узнавание, различение, определение основного смысла. Сказки (волшебные). Литературная (авторская) сказка.

Басня – общее представление о жанре, особенностях построения и выразительных средствах.

#### **Творческая деятельность обучающихся (на основе литературных произведений)**

Интерпретация текста литературного произведения в творческой деятельности учащихся: чтение по ролям, инсценирование, драматизация; устное словесное рисование, знакомство с различными способами работы с деформированным текстом и использование их (установление причинно-следственных связей, последовательности событий: соблюдение

этапности в выполнении действий); изложение с элементами сочинения, создание собственного текста на основе *художественного произведения (текст по аналогии), репродукций картин художников, по серии иллюстраций к произведению или на основе личного опыта.*

### **Круг чтения третьего года обучения**

#### **Самое великое чудо на свете**

Вводный урок. Самое великое чудо на свете. Книга как источник необходимых знаний.

Элементы книги: содержание или оглавление, титульный лист, аннотация, иллюстрации. Рукописные книги Древней Руси. Начало книгопечатания. Первопечатник Иван Фёдоров.

#### **Устное народное творчество**

Малые фольклорные формы: народные песни (лирические, шуточные песни). Особенности фольклорного текста. Народные художественные промыслы, произведения прикладного искусства.

Докучные сказки. Русские народные сказки «Сестрица Алёнушка и братец Иванушка», «Иван – царевич и серый волк», «Сивка-бурка». Особенности волшебной сказки. Составление плана сказки. Характеристика героев сказки. Иллюстрации к сказке В. Васнецова и И. Билибина. Сравнение художественного текста и произведения живописи.

#### **Поэтическая тетрадь**

Научно-популярная статья «Как научиться читать стихи» Я. Смоленского.

Русские поэты XIX—XX вв. Ф. Тютчев. «Весенняя гроза», «Листья». Олицетворение—средство художественной выразительности. Сочинение-миниатюра «О чём расскажут осенние листья». А. Фет. «... Мама! Глянь-ка из окошка», «...Зреет рожь над жаркой нивой». Картины природы. Эпитеты — слова, рисующие картины природы. Выразительное чтение стихотворения. И. Никитин. «...Полно, степь моя», «Встреча зимы». Заголовок стихотворения. Подвижные картины природы. Олицетворение как приём создания картины природы. И. Суриков. «Детство», «Зима». Сравнение как средство создания картины природы в лирическом стихотворении.

#### **Великие русские писатели**

А. Пушкин. Лирические стихотворения. «В тот год осенняя погода...», «Опрятней модного паркета...», «Зимнее утро», «Зимний вечер». Настроение стихотворения. Средства художественной выразительности: эпитет, сравнение. «Сказка о царе Салтане...». Тема сказки. События сказочного текста. Сравнение народной и литературной сказок. Особенности волшебной сказки. Герои литературной сказки. Нравственный смысл сказки А. С. Пушкина. Рисунки И. Билибина к сказке. Соотнесение рисунков с художественным текстом, их сравнение. И. Крылов. Скульптурный портрет И. Крылову. Басни И. Крылова «Мартышка и очки», «Зеркало и обезьяна», «Ворона и лисица». Мораль басен. Герои басни. Характеристика героев на основе их поступков. Инсценирование басни. М. Лермонтов. Статья В. Воскобойникова. Лирические стихотворения «На севере диком...», «Горные вершины...», «Утёс», «Осень». Настроение стихотворения. Сравнение лирического текста и произведения живописи. Л. Толстой. Детство Л. Толстого. Из воспоминаний писателя. Рассказы Л. Толстого «Акула», «Прыжок», «Лев и собачка», «Какая бывает роса на траве», «Куда девается вода из моря». Тема и главная мысль рассказа. Составление различных вариантов плана. Сравнение рассказов (тема, главная мысль, события, герои). Рассказ-описание. Особенности прозаического и лирического текстов. Средства художественной выразительности в прозаическом тексте. Текст-рассуждение. Сравнение текста-рассуждения и текста-описания.

#### **Поэтическая тетрадь**

Н. Некрасов. Стихотворения о природе. «Славная осень! Здоровый, ядрёный ...», «Не ветер бушует над бором ...», Настроение стихотворений. Картины природы. Средства художественной выразительности. Повествовательное произведение в стихах «Дедушка Мазай и зайцы». Авторское отношение к герою. Выразительное чтение стихотворений. К. Бальмонт «Золотое слово», И. Бунин «Детство», «Полевые цветы», «Густой зелёный ельник у дороги». Выразительное чтение стихотворений. Создание словесных картин.

#### **Литературные сказки**

Д. Мамин-Сибиряк. «Алёнушкины сказки». Присказка. «Сказка про храброго зайца – длинные уши, косые глаза, короткий хвост». Сравнение литературной и народной сказки. В. Гаршин. «Лягушка-путешественница». Характеристика героев сказки. Нравственный смысл сказки.

В. Одоевский. «Мороз Иванович». Сравнение народной и литературной сказок. Сравнение героев сказки. Составление плана сказки. Подробный и выборочный пересказ сказки.

#### **Были – небылицы**

М. Горький. «Случай с Евсейкой». Приём сравнения — основной приём описания подводного царства. Творческий пересказ: сочинение продолжения сказки.

К. Паустовский. «Растрёпанный воробей». Определение жанра произведения. Герои произведения. Характеристика героев. А. Куприн. «Слон». Основные события произведения. Составление различных вариантов плана. Пересказ.

#### **Поэтическая тетрадь**

Саша Чёрный. «Что ты тискаешь утенка...», «Воробей», «Слон». Стихи о животных. Средства художественной выразительности. Авторское отношение к изображаемому.

А. Блок «Ветхая избушка», «Сны», «Ворона». Картины зимних забав. Средства художественной выразительности (эпитеты). Сравнение стихотворений разных авторов на одну и ту же тему.

С. Есенин «Черёмуха» Выразительное чтение стихотворения. Средства художественной выразительности (эпитеты)

#### **Люби живое**

М. Пришвин. «Моя Родина». Произведения о Родине. Определение жанра произведения.

И. Соколов –Микитов «Листопадничек». Листопадничек — главный герой произведения.

Рассказ о герое. Творческий пересказ: дополнение содержания текста. В. Белов. «Малька провинилась». «Ещё про Мальку». Озаглавливание текста. Главные герои рассказа.

В. Бианки. «Мышонок Пик». Составление плана на основе названия глав. Рассказ о герое произведения. Б. Житков. «Про обезьянку». Герои произведения. Пересказ. Краткий пересказ.

В. Астафьев. «Капалуха». Герои произведения. В. Драгунский. «Он живой и светится».

Нравственный смысл рассказа.

#### **Поэтическая тетрадь**

Произведения о природе. С. Маршак. «Гроза днём», «В лесу над росистой поляной...». Заголовок стихотворения. Выразительное чтение. А. Барто. «Разлука», «В театре». Выразительное чтение. С. Михалков. «Если». Е. Благинина. «Кукушка», «Котёнок». Выразительное чтение. Проект «Праздник поэзии».

#### **Собирай по ягодке – наберёшь кузовок**

Произведения о детях. Б. Шергин. «Собирай по ягодке — наберёшь кузовок». Особенности заголовка произведения. Соотнесение пословицы и содержания произведения.

А. Платонов. «Цветок на земле», «Ещё мама». Герои рассказа. Особенности речи героев.

Чтение по ролям. М. Зощенко. «Золотые слова», «Великие путешественники». Смысл названия рассказа. Главная мысль произведения. Восстановление порядка событий.

Н. Носов. «Федина задача», «Телефон». Особенности юмористического рассказа.

#### **По страницам детских журналов**

«Мурзилка» и «Весёлые картинки» — самые старые детские журналы. По страницам журналов для детей. Ю. Ермолаев. «Проговорился», «Воспитатели». Вопросы и ответы по содержанию.

Пересказ. Юмористические произведения. Г. Остер. «Вредные советы», «Как получают легенды». Создание собственного сборника добрых советов. Что такое легенда. Пересказ.

Р. Сеф. «Весёлые стихи». Выразительное чтение.

#### **Зарубежная литература**

Древнегреческий миф. «Храбрый Персей». Отражение мифологических представлений людей в древнегреческом мифе. Мифологические герои и их подвиги. Пересказ.

Г.-Х. Андерсен. «Гадкий утёнок». Нравственный смысл сказки. Создание рисунков к сказке.

### **Литературное чтение, 4 класс**

#### **Виды речевой и читательской деятельности**

##### **Аудирование (слушание)**

Восприятие на слух звучащей речи (высказывание собеседника, чтение различных текстов). Адекватное понимание содержания звучащей речи, умение отвечать на вопросы по содержанию услышанного произведения, определение последовательности событий, осознание цели речевого высказывания, умение задавать вопрос по услышанному учебному, научно-познавательному и художественному произведению.

##### **Чтение**

**Чтение вслух.** Постепенный переход от слогового к плавному осмысленному правильному чтению целыми словами вслух (скорость чтения в соответствии с индивидуальным темпом чтения), постепенное увеличение скорости чтения. Установка на нормальный для читающего темп беглости, позволяющий ему осознать текст. Соблюдение орфоэпических и интонационных норм чтения. Чтение предложений с интонационным выделением знаков препинания. Понимание смысловых особенностей разных по виду и типу текстов, передача их с помощью интонирования.

**Чтение про себя.** Осознание смысла произведения при чтении про себя (доступных по объему и жанру произведений). Определение вида чтения (изучающее, ознакомительное, просмотровое, выборочное). Умение находить в тексте необходимую информацию. Понимание особенностей разных видов чтения: факта, описания, дополнения высказывания и др.

**Работа с разными видами текста.** Общее представление о разных видах текста: художественных, учебных, научно-популярных – и их сравнение. Определение целей создания этих видов текста. Особенности фольклорного текста.

Практическое освоение умения отличать текст от набора предложений. Прогнозирование содержания книги по ее названию и оформлению.

Самостоятельное определение темы, главной мысли, структуры; деление текста на смысловые части, их озаглавливание. Умение работать с разными видами информации.

Участие в коллективном обсуждении: умение отвечать на вопросы, выступать по теме, слушать выступления товарищей, дополнять ответы по ходу беседы, используя текст. Привлечение справочных и иллюстративно-изобразительных материалов.

**Библиографическая культура.** Элементы книги: содержание или оглавление, титульный лист, аннотация, иллюстрации.

Самостоятельное пользование соответствующими возрасту словарями и справочной литературой.

**Работа с текстом художественного произведения.** Понимание заглавия произведения, его адекватное соотношение с содержанием. Определение особенностей художественного текста: своеобразие выразительных средств языка (с помощью учителя). Осознание того, что фольклор есть выражение общечеловеческих нравственных правил и отношений.

Понимание нравственного содержания прочитанного, осознание мотивации поведения героев, анализ поступков героев с точки зрения норм морали. Осознание понятия «Родина», представления о проявлении любви к Родине в литературе разных народов (на примере народов России). Схожесть тем, идей, героев в фольклоре разных народов. Самостоятельное воспроизведение текста с использованием выразительных средств языка: последовательное воспроизведение эпизода с использованием специфической для данного произведения лексики (по вопросам учителя), рассказ по иллюстрациям, пересказ.

Характеристика героя произведения с использованием художественно-выразительных средств данного текста. Нахождение в тексте слов и выражений, характеризующих героя и событие. Анализ (с помощью учителя), мотивы поступка персонажа. Сопоставление поступков героев по аналогии или по контрасту. Выявление авторского отношения к герою на основе анализа текста, авторских помет, имен героев.

Характеристика героя произведения. Портрет, характер героя, выраженные через поступки и речь.

Освоение разных видов пересказа художественного текста: подробный, выборочный и краткий (передача основных мыслей).

Подробный пересказ текста: определение главной мысли фрагмента, выделение опорных или ключевых слов, озаглавливание, подробный пересказ эпизода; деление текста на части, определение главной мысли каждой части и всего текста, озаглавливание каждой части и всего текста, составление плана в виде назывных предложений из текста, в виде вопросов, в виде самостоятельно сформулированного высказывания.

Самостоятельный выборочный пересказ по заданному фрагменту: характеристика героя произведения (отбор слов, выражений в тексте, позволяющих составить рассказ о герое), описание места действия (выбор слов, выражений в тексте, позволяющих составить данное описание на основе текста). Вычленение и сопоставление эпизодов из разных произведений по общности ситуаций, эмоциональной окраске, характеру поступков героев.

**Работа с учебными, научно-популярными и другими текстами.** Понимание заглавия произведения; адекватное соотношение с его содержанием. Определение особенностей

учебного и научно-популярного текста (передача информации). Понимание отдельных, наиболее общих особенностей текстов былин, легенд, библейских рассказов (по отрывкам или небольшим текстам). Знакомство с простейшими приемами анализа различных видов текста: установление причинно-следственных связей. Определение главной мысли текста. Деление текста на части. Определение микротема. Ключевые или опорные слова. Построение алгоритма деятельности по воспроизведению текста. Воспроизведение текста с опорой на ключевые слова, модель, схему. Подробный пересказ текста. Краткий пересказ текста (выделение главного в содержании текста).

#### **Говорение (культура речевого общения)**

Доказательство собственной точки зрения с опорой на текст или собственный опыт. Использование норм речевого этикета в условиях внеучебного общения. Знакомство с особенностями национального этикета на основе фольклорных произведений.

Монологическое речевое высказывание небольшого объема с опорой на авторский текст, по предложенной теме или в виде (форме) ответа на вопрос. Отражение основной мысли текста в высказывании. Передача содержания прочитанного или прослушанного с учетом специфики научно-популярного, учебного и художественного текста. Передача впечатлений (из повседневной жизни, художественного произведения, изобразительного искусства) в рассказе (описание, рассуждение, повествование). Самостоятельное построение плана собственного высказывания. Отбор и использование выразительных средств языка (синонимы, антонимы, сравнение) с учетом особенностей монологического высказывания.

Устное сочинение как продолжение прочитанного произведения, отдельных его сюжетных линий, короткий рассказ по рисункам либо на заданную тему.

#### **Письмо (культура письменной речи)**

Нормы письменной речи: соответствие содержания заголовку (отражение темы, места действия, характеров героев), использование в письменной речи выразительных средств языка (синонимы, антонимы, сравнение) в мини-сочинениях (повествование, описание, рассуждение), рассказ на заданную тему, отзыв.

#### **Круг детского чтения**

Произведения классиков отечественной литературы XIX–XX вв., классиков детской литературы, произведения современной отечественной (с учетом многонационального характера России) и зарубежной литературы, доступные для восприятия младших школьников.

Основные темы детского чтения: фольклор разных народов, произведения о Родине, природе, детях, братьях наших меньших, добре и зле, юмористические произведения.

#### **Литературоведческая пропедевтика (практическое освоение)**

Нахождение в тексте, определение значения в художественной речи (с помощью учителя) средств выразительности: синонимов, антонимов, эпитетов, сравнений, метафор, гипербол.

Оrientировка в литературных понятиях: художественное произведение, художественный образ, искусство слова, автор (рассказчик), сюжет, тема; герой произведения: его портрет, речь, поступки, мысли; отношение автора к герою.

Прозаическая и стихотворная речь: узнавание, различение, выделение особенностей стихотворного произведения (ритм, рифма).

Фольклор и авторские художественные произведения (различение).

Жанровое разнообразие произведений. Малые фольклорные формы (колыбельные песни, потешки, пословицы и поговорки, загадки) – узнавание, различение, определение основного смысла. Сказки (о животных, бытовые, волшебные). Литературная (авторская) сказка.

Рассказ, стихотворение, басня – общее представление о жанре, особенностях построения и выразительных средствах.

#### **Творческая деятельность обучающихся (на основе литературных произведений)**

Интерпретация текста литературного произведения в творческой деятельности учащихся: чтение по ролям, инсценирование, драматизация; устное словесное рисование, знакомство с различными способами работы с деформированным текстом и использование их (установление причинно-следственных связей, последовательности событий: соблюдение этапности в выполнении действий); изложение с элементами сочинения, создание собственного текста на основе художественного произведения (*текст по аналогии*), *репродукций картин художников, по серии иллюстраций к произведению или на основе личного опыта*.

## **Круг чтения четвёртого года обучения**

### **Вводный урок по курсу литературное чтение.**

Знакомство с учебником по литературному чтению. Самые интересные книги прочитанные летом.

#### **Летописи. Былины. Жития.**

Летописи, былины, жития. Из летописи «И повесил Олег щит свой на вратах Царьграда». Особенности летописи как исторического произведения. Летопись – источник исторических фактов. Летопись: «И вспомнил Олег коня своего». Сравнение текста летописи с текстом произведения А.С. Пушкина «Песнь о вещем Олеге». Былина и её герои. Особенности былины как жанра. Поэтический текст былины. «Ильины три поездочки». Прозаический текст былины в пересказе Н. Карнауховой. Сравнение поэтического и прозаического текстов. Герой былины – защитник Русского государства. Картина В. Васнецова «Богатыри». Сергей Радонежский – святой земли Русской. Житие Сергия Радонежского.

В. Клыков «Памятник Сергию Радонежскому». Развитие речи: составление рассказа о битве на Куликовом поле на основе опорных слов и репродукции картин. Проект «Календарь исторических событий».

#### **Чудесный мир классики.**

П.П. Ершов «Конек-горбунок». Сравнение литературной и народной сказок. События литературной сказки. Герои сказки. Характеристика героя. П.П. Ершов «Конек-горбунок». Сравнение словесного и изобразительного искусства. А. С. Пушкин - великий русский писатель. Стихотворения «Унылая пора! Очей очарованье...», «Няне», «Туча». А.С. Пушкин «Сказка о мертвой царевне и о семи богатырях...». Мотивы народной сказки в литературной. Герои пушкинской сказки. Характеристика героев сказки, отношение к ним. Деление сказки на части. Составление плана. Развитие речи: пересказ одной из частей произведения. Внеклассное чтение. Сказки А.С. Пушкина. М.Ю. Лермонтов – выдающийся русский поэт и писатель. Стихотворение «Дары Терека». Картины природы в стихотворении. Турецкая сказка «Ашик-Кериб». Герои турецкой сказки. Характеристика героев, отношение к ним. Сравнение мотивов русской и турецкой сказки. Развитие речи: написание отзыва на произведение. Л. Н. Толстой - великий русский писатель. Повесть «Детство». Характер главного героя рассказа Л. Толстого. Басня «Как мужик камень убрал». Особенности басни. Главная мысль. А. П. Чехов - великий русский писатель. «Мальчики». Знакомство с содержанием произведения. Главные герои рассказа – герои своего времени.

#### **Поэтическая тетрадь.**

Ф. И. Тютчев «Ещё земли печален вид...», «Как неожиданно и ярко...». Отбор средств художественной выразительности для создания картины природы. А. А. Фет «Весенний дождь», «Бабочка». Картины природы в лирическом стихотворении. Ритм стихотворения. Интонация стихотворения. Е. А. Баратынский. «Весна, весна! Как воздух чист!..», «Где сладкий шепот...». Передача настроения и чувства в стихотворении. А. Н. Плещеев «Дети и птичка». Ритм стихотворения. И. С. Никитин «В синем небе плывут над полями...» Изменение картин природы в стихотворении. Н. А. Некрасов «Школьник», «В зимние сумерки нянины сказки..» И. А. Бунин «Листопад». Картина осени в стихах И.А. Бунина. Слово как средство художественной выразительности. Сравнения, эпитеты. Олицетворение.

#### **Литературные сказки.**

В.Ф. Одоевский «Городок в табакерке». Особенности данного литературного жанра. Заглавие и главные герои литературной сказки. Деление текста на части. Составление плана сказки. Подробный пересказ.

Развитие речи: составление рассказа о путешествии Миши в городок Динь-Динь.

В. М. Гаршин «Сказка о жабе и розе». Особенности данного литературного жанра. Сказка или рассказ. Текст-описание в содержании художественного произведения. Герои литературного текста. Главная мысль произведения.

П. П. Бажов «Серебряное копытце». Мотивы народных сказок в литературном тексте. Заглавие. Герои художественного произведения. Авторское отношение к героям произведения. Внеклассное чтение: произведения В. М. Гаршина и П. П. Бажова.

С.Т. Аксаков «Аленький цветочек». Мотивы народных сказок в литературном тексте. Заглавие. Герои художественного текста. Деление текста на части. Составление плана. Выборочный пересказ сказки.

#### **Делу время - потехе час.**

Знакомство с названием раздела. Прогнозирование содержания раздела.

Е. Л. Шварц «Сказка о потерянном времени». Нравственный смысл произведения.

В. Ю. Драгунский «Главные реки». Особенности юмористического текста.

В. Ю. Драгунский «Что любит Мишка».

Развитие речи: пересказ текста от лица героя. Внеклассное чтение. Рассказы В. Ю. Драгунского.

В. В. Голявкин «Никакой я горчицы не ел». Герои произведения. Инсценирование произведения.

#### **Страна детства.**

Знакомство с названием раздела. Б.С. Житков «Как я ловил человечков». Герои произведения.

К. Г. Паустовский «Корзина с еловыми шишками». Особенности развития событий:

выстраивание их в тексте. Герои произведения. Музыкальное сопровождение произведения.

М.М. Зощенко «Ёлка». Герои произведения.

#### **Поэтическая тетрадь.**

В. Я. Брюсова «Опять сон», «Детская». С. А. Есенин «Бабушкины сказки».

М. И. Цветаева «Бежит тропинка с бугорка», «Наши царства». Внеклассное чтение: стихи поэтов о детстве. Сравнение произведений разных поэтов на одну и ту же тему.

#### **Природа и мы.**

Знакомство с названием раздела. Д. Н. Мамин-Сибиряк «Приемыш».

Развитие речи: обучение выборочному пересказу текста. Отношение человека к природе.

А. И. Куприн «Барбос и Жулька». Поступок как характеристика героя произведения.

М. М. Пришвин «Выскочка». Характеристика героя на основе поступка.

Е. И. Чарушин «Кабан». Характеристика героев на основе их поступков.

В. П. Астафьев «Стрижонок Скрип». Деление текста на части. Составление плана. Развитие речи: пересказ текста от имени главного героя. Внеклассное чтение : рассказы и стихи о природе, животном мире. Проект «Природа и мы».

#### **Поэтическая тетрадь.**

Знакомство с названием раздела.

Б. Л. Пастернак «Золотая осень». Картины осени в лирическом произведении Б. Пастернака.

С. А. Клычков «Весна в лесу». Д. Б. Кедрин «Бабье лето». Н. М. Рубцов «Сентябрь».

Изображение природы в сентябре в лирическом произведении. С. А. Есенин «Лебедушка».

Мотивы народного творчества в авторском произведении.

#### **Родина.**

Знакомство с названием раздела. Прогнозирование содержания раздела. Проекты «Они защищали Родину», «Россия – Родина моя», «Как не гордиться мне тобой, о Родина моя»

И. С. Никитин «Русь». Образ Родины в поэтическом тексте.

С. Д. Дрожжин «Родине». Авторское отношение к изображаемому.

А. В. Жигулин «О, Родина! В неярком блеске».

Б. А. Слуцкий «Лошади в океане». Внеклассное чтение: стихи о Родине других поэтов.

#### **Страна Фантазия.**

Е. С. Велтистов «Приключения Электроника». Особенности фантастического жанра.

К. Булычев «Путешествие Алисы». Особенности фантастического жанра. Сравнение героев фантастических рассказов.

Внеклассное чтение: чтение произведений Е.С. Велтистова и К. Булычёва (на выбор) презентация глав и отрывков из произведений.

#### **Зарубежная литература.**

Знакомство с названием раздела. Прогнозирование содержания раздела.

Дж. Свифт «Путешествие Гулливера». Герои приключенческой литературы. Особенности их характеров. Г.-Х. Андерсен «Русалочка». Авторская сказка. Внеклассное чтение: сказки Г.-Х. Андерсена.

М. Твен «Приключения Тома Сойера». Особенности повествования. С. Лагерлеф «Святая ночь», «В Назарете»



### **2.2.2.3.Родной (татарский) язык**

#### **Добукварный период**

Усвоение гигиенических требований при письме. Развитие мелкой моторики пальцев и свободы движения руки. Развитие умения ориентироваться на пространстве листа в тетради и на пространстве классной доски. Рабочая строка. Верхняя и нижняя линии рабочей строки. Письмо овалов и полуовалов Рисование бордюров. Письмо длинных прямых наклонных линий. Письмо короткой наклонной линии с закруглением вверху (влево). Письмо длинной наклонной линии с закруглением внизу (вправо). Письмо овалов больших и маленьких, их чередование. Письмо коротких наклонных линий. Восприятие слова как объекта изучения, материала для анализа. Наблюдение над значением слова. Различение слова предложения. Работа с предложением: выделение слов, изменение их порядка.

#### **Букварный период**

Правильное начертание письменных прописных (заглавных) и строчных букв и их соединений. Письмо букв, буквосочетаний, слогов, слов, предложений с соблюдением гигиенических норм. Овладение разборчивым, аккуратным письмом. Письмо под диктовку слов и предложений, написание которых не расходится с их произношением. Усвоение приемов и последовательности правильного списывания текста. Овладение первичными навыками клавиатурного письма. Понимание функции небуквенных графических средств: пробела между словами, знака переноса. Восприятие слова как объекта изучения, материала для анализа. Наблюдение над значением слова. Общее представление о предложении. Смысловая и интонационная законченность предложения. Смысловая связь слов в предложении (по вопросам). Роль предложения в речевом общении. Постепенный переход на скорописное письмо. Знакомство с правилами правописания и их применение: 1) раздельное написание слов; 2) прописная (заглавная) буква в начале предложения, в именах собственных; 3) перенос слов по слогам; 4) знаки препинания в конце предложения.

#### **Послебукварный период**

Алфавит, правильное название букв алфавита. Списывание текста. Оформление предложений в тексте.

После курса «Обучение грамоте» начинается раздельное изучение татарского языка и литературного чтения. Обобщение, систематизация, закрепление знаний, умений и навыков, приобретённых в процессе обучения грамоте.

#### **Звуки и буквы**

Звуки речи. Гласные звуки и их буквенные обозначения. Твёрдые и мягкие гласные звуки, парность-непарность гласных звуков. Различение гласных и согласных звуков, звонких и глухих согласных. Парные и непарные согласные звуки (буквы). Деление слов на слоги и определение их количества. Перенос слов по слогам. Классификация слов по количеству слогов. Нахождение и исправление ошибок, допущенные при делении слов на слоги.

## **Синтаксис**

Выделение слов и предложений. Разные по цели высказывания предложения, знаки препинаний при них. Употребление прописной буквы в начале предложения. Понятие о главных членах предложения (без введения терминологии).

## **Морфология**

Группировка слов по частям речи. Различение слова и обозначаемого им предмета. Значение слова. Слова, называющие предметы. Слова, называющие действия. Слова, называющие признаки. Служебные слова. (без введения терминологии). Имена собственные, употребление заглавной буквы в именах собственных.

## **Орфография**

Ознакомление с правилами орфографии: написание буквы э (е) в словах; написание букв о и ө в первом слоге татарских слов. Буквы е, ю, я. Твердый (ъ) и мягкий (ь) знаки. Твердые согласные [гъ], [къ] их буквенные обозначения; Сонорные согласные [м], [н] [ң]; Согласные [в], [w] и их буквенные обозначения.

## **Развитие речи**

Письмо под диктовку и переписывание текста на изученное правило. Составление предложений из предложенных слов. Составление небольшого письменного текста на основе просмотренной картины (рисунка) или видеозаписи, с привлечением увиденного (услышанного) материала. Письмо по памяти загадок, пословиц, стихотворений.

## **Фонетика и орфоэпия**

Звуки и буквы. Гласные и согласные. Твердые и мягкие гласные.

Сингармонизм. Буквы, обозначающие на письме согласные звуки.

Различение звуков и букв. Гласные звуки.

Слог. Деление слов на слоги. Перенос слов. Правила переноса слов с одной строки на другую.

Согласные глухие и звонкие, парные и непарные. Буквы, обозначающие на письме согласные звуки. Специфичные звуки татарского языка [w], [гъ], [къ], [x], [ч]; [ж], [ң], [h].

Правописание слов с буквами [я], [ю], [е]. Озвончение глухих.

Соседство двух одинаковых согласных.

Правописание и произношение слов с [ъ], [ь].

## **Графика**

Татарский алфавит: правильное название букв, знание их последовательности. Умение пользоваться алфавитом при работе со словарями.

## **Слово**

Корень слова. Однокоренные слова. Аффиксы. Особенности образования слов.

Слова, выражающие предмет. Нарисательные и собственные имена существительные. Написания с прописной буквы имен, фамилий людей, кличек животных, названий городов, рек, деревень, улиц.

Слова, выражающие действие. Значение и употребление в речи.

Слова, обозначающие признаки предметов. Употребление прилагательных в предложении. Особенности синтаксической связи между прилагательным и существительным в татарском языке.

### **Предложение**

Слово, словосочетание и предложение. Составление словосочетаний и предложений. Распространенные и нераспространенные предложения. Главные члены предложения. Порядок слов в предложении. Виды предложений по цели высказывания. Особенности произношения.

### **Развитие связной речи**

Последовательность предложений в тексте. Определение темы и основной мысли текста. Разделение текста на части и наименование.

Составление рассказа по картине и опорным словам. Воспроизведение (пересказ) текста в соответствии с предложенным заданием.

Учить стихотворения, пословицы и загадки наизусть. Употребление слов вежливости в речи.

### **Лексика. Слово**

Слово и его лексическое значение. Однозначные и многозначные слова, их различение. Прямое и переносное значение слова, употребление в собственной речи. Заимствованные слова в татарском языке. Синонимы и антонимы, омонимы: использование в речи. Словарное богатство татарского языка. Словари татарского языка: толковый словарь татарского языка, словари синонимов, антонимов, омонимов и их использование в учебной деятельности и повседневной жизни.

### **Состав слова и словообразование**

Понятие об однокоренных словах, их отличия от синонимов и омонимов. Однокоренные слова и различные формы одного и того же слова.

Выделение и определение значимых частей слова: корня слова и аффикса. Понятие о словообразовательных и словоизменяющих аффиксах. Разбор слова по составу. Выполнение упражнений с элементами словообразовательного анализа.

Разные способы проверки правописания слов: изменение формы слова; подбор однокоренных слов; использование орфографического словаря.

### **Морфология**

Понятие о частях речи. Имя существительное. Значение и употребление. Формы единственного и множественного числа. Правописание аффиксов множественного числа. Названия и вопросы падежей. Склонение имен существительных. Выполнение упражнений на морфологический анализ существительных.

Глагол. Значение глагола и употребление в речи. Положительная (утвердительная) и отрицательная формы глаголов. Спряжение глаголов. Формы настоящего, прошедшего и будущего времени изъявительного наклонения. Правописание аффиксов будущего времени изъявительного наклонения: -ар, -эр, -ыр, -ер, -р, -ачак, -эчэк, -ячак, -ячэк(практическое овладение).

Морфологический анализ глаголов.

Имя прилагательное. Значение и употребление в речи. Степени сравнений имен прилагательных: положительная, сравнительная, превосходная, уменьшительная. Правописание аффиксов сравнительной степени: -рак, -рэк и частиц в превосходной степени.

Местоимение. Общее представление о местоимении. Личные местоимения, значение и употребление в речи. Личные местоимения 1, 2, 3-го лица, единственного и множественного числа. Склонение личных местоимений

Частицы. Приемы и способы различия частиц *да, да, та, тә* от аффиксов местно-временного падежа –*да, -да, -та, -тә*. Правописание частиц.

Послелог, их значение в речи. Употребление послелогов с именами существительными и местоимениями в разных падежах.

## **Синтаксис**

Предложение. Разновидности предложений по цели высказывания (повествовательные, вопросительные и побудительные). Знаки препинания в конце предложения: точка, вопросительный и восклицательный знаки.

Интонационные особенности повествовательных, побудительных, вопросительных и восклицательных предложений (практическое усвоение).

Понятие о главных и второстепенных членах предложения. Подлежащее сказуемое. Установление связи слов в предложении. Порядок слов в предложении. Понятие о нераспространенных и распространенных предложениях.

Словосочетание. Сходство и различие предложения, словосочетания, слова. Различение главного и зависимого слова в словосочетании.

## **Развитие речи**

Текст. Определять тему, основную мысль текста, делить его на абзацы. Особенности описательного, повествовательного текста. Знакомство с речевым этикетом.

## **Слово и его значение (лексика)**

Связь формы и значения слова. Лексика как раздел науки о языке, изучающий лексические значения слов. Однозначные и многозначные слова. Омонимы. Синонимы.

Антонимы. Употребление слов в речи (тексте) в переносном значении. Сведения о заимствованиях в татарском языке. Представление о фразеологизмах. Татарско-русский, русско- татарский, орфографический словари. Представление о способах толкования лексических значений слов при работе со словарями разных типов: толковыми, синонимов, антонимов.

### **Слово и его строение (состав слова)**

Углубление представлений о морфемном составе слова. Определение корня слова и аффикса. Понятие о словообразовательных аффиксах. Выполнение упражнений с элементами словообразовательного анализа.

Сложные слова (кушмасүзләр), парные слова (парлысүзләр), тезмәсүзләр.

Значения и роль окончаний в словах.

### **Слово как часть речи (морфология)**

#### **Имя существительное**

Имя существительное, его значение и употребление в речи. Вопросы имен существительных. Определение имен существительных, отвечающих на вопросы кем? нәрсә? Собственные и нарицательные имена. Формы единственного и множественного числа. Названия и вопросы падежей. Склонение имен существительных. Имена с аффиксами притяжательности (-ым/-ем/-м/-ын/-ен/-ң/-ы/-ыбыз/-ыгыз/-егез/-лары/-еләре/ләре). Имя существительное в роли подлежащего, в роли второстепенных членов предложения. Морфологический разбор имён существительных.

#### **Глагол**

Значение глагола и употребление в речи. Определение глаголов, отвечающих на вопросы *нишли?* (что делает?), *нишләде?* (что делал? что сделал?), *нишләр?* (что будет делать?). Глаголы повелительного и изъявительного наклонения. Спряжение глаголов. Спряжение глаголов изъявительного наклонения настоящего, прошедшего и будущего времени. Формы настоящего, прошедшего и будущего времени. Изменение глаголов по временам. Спряжение глаголов повелительного наклонения настоящего, прошедшего и будущего времени. Утвердительная и отрицательная формы глаголов. Глаголы, близкие и противоположные по смыслу. Роль глаголов в предложениях. Выполнение упражнений на морфологический анализ глаголов.

#### **Имя прилагательное**

Имя прилагательное: его значение и употребление в речи. Вопросы прилагательных, выражение различных признаков предметов. Степени сравнений имен прилагательных. Роль имён прилагательных в предложениях. Имя прилагательное в роли сказуемого, в роли второстепенных членов предложения. Имена прилагательные, близкие и противоположные по смыслу. Значение и употребление в речи. Выполнение упражнений на морфологический анализ имен прилагательных.

## Местоимение

Понятие о местоимениях. Наблюдение над особенностью значения местоимений — обозначать предмет, лицо, не называя, а лишь указывая на них. Личные местоимения: значение и употребление в речи, формы единственного и множественного числа, склонение личных местоимений.

Вопросительные местоимения. Различение падежных форм личных и вопросительных местоимений. Роль местоимений в предложениях. Значение и употребление в речи.

## Имя числительное

Имя числительное, его значение, вопросы. Количественные и порядковые числительные. Синтаксические функции числительных.

Особенности синтаксической связи между числительным и существительным в татарском языке. Значение и употребление в речи. Морфологический разбор имен числительных.

## Наречие

Наречие, его значение, вопросы. Грамматические признаки наречия. Роль наречий в предложении и тексте.

## Служебные части речи

Частицы *да, дэ, та, тэ, гына, генэ, кына, кенэ, ук, үк, ич, бит., ич, ла-лэ, лабаса-лабаса*. Правописание частиц.

Союзы *кадэр, хэтле, чаклы, шикелле, өчен, таба, белэн, аша*. Союзные слова *ас, өс, эч, тыш, арт, ал, ян, урта, кырый, буй, төп, ара, тирэ*. Их правописание.

Углубление представлений о роли служебных частей речи: *выражении различного рода отношения между знаменательными частями речи (пространственные, причинные, цели — предлоги, союзы), оттенки значений и чувств (вопроса, уточнения, восхищения, отрицания — частицы)*. Наблюдение над ролью предлогов и союзов в составе словосочетаний, союзов в составе сложных предложений.

## Синтаксис

Словосочетание и предложение в татарском языке, порядок слов в них. Значения словосочетаний: предмет и его признак, действие и предмет, с которым оно связано. Главные члены предложения. Выражение подлежащего существительными и личными местоимениями. Выражение сказуемого глаголами изъявительного наклонения и прилагательными. Нераспространенные и распространенные предложения. Второстепенные члены предложения. Выражение определения прилагательными. Предложения с однородными членами без союзов и с союзами *һәм, ә, ләкин, әмма*. Использование интонации перечисления в предложениях с однородными членами. Предложения, осложнённые обращениями, интонация и знаки препинания при них.

Понятие о простых и сложных предложениях. Различение простых и сложных предложений.

### **Текст. Развитие речи**

Текст. Признаки текста. Смысловое единство предложений в тексте. Заглавие текста. План текста. Составление планов к данным текстам. Создание собственных текстов по предложенным планам. Типы текстов: описание, повествование, рассуждение, их особенности. Знакомство с основными видами изложений и сочинений: изложения подробные и выборочные, изложения с элементами сочинения; сочинения-повествования, сочинения-описания, сочинения-рассуждения. Нормы речевого этикета в ситуациях учебного и бытового общения (приветствие, прощание, извинение, благодарность, обращение с просьбой). Практическое овладение устными монологическими высказываниями на определенную тему.

#### **2.2.2.4..Литературное чтение на родном (татарском) языке**

Программа для 1 класса разрабатывается по тематическому принципу, материал в которой представлен в 3 разделах. Каждый раздел включает произведения разных жанров. Это стихи, малый фольклорный жанр, диалоги, сказки, рассказы, которые подобраны с терпением и любовью лепить характер школьника так, чтобы с 1 класса интеллектуальное и эмоциональное развитие было гармонично. Показывая ученику красоту и многообразие человеческих чувств, возбудить в нем ответные чувства, среди них – одно из самых ценных – чувство юмора. Поэтому в программе преобладают произведения малых фольклорных жанров юмористического характера. А среди поэтов – стихи Г. Тукая, Ш. Галиева, Р. Миннуллина, Л. Лерона, понимающих, что юмор – кратчайшее расстояние между серьезной проблемой и сознанием ребенка. Для чтения предложены тексты с педагогической точки зрения, которые ориентированы на развитие эстетического сознания ребенка, на формирование его мировоззрения. Используются специально созданные для детей тексты (Х. Халикова, Б. Рахмата, Ш. Галиева, Р. Миннуллина, Р. Валиевой). Но, кроме этого, юным читателям предлагается многое из «взрослой» литературы (например, стихи Х. Туфана, Р. Файзуллина, Р. Хариса, М. Агляма, М. Галиева). Тексты, хотя и имеют педагогическую целенаправленность, выражают его не назидательно, искусственно сужая рамки изображаемой действительности. Специфика текстов отражается не столько в выборе специальных детских тем, сколько в особенностях композиции и языка произведений. Были отобраны тексты с четкими установками, в сюжетах присутствуют быстрая смена событий и занимательность. При подборе текстов исходили из принципов эстетической привлекательности, научности, системности, историзма, актуальности, новизны, также учитывался принцип доступности.

Программа для 2-го класса предусматривает дальнейшее накопление читательского опыта и совершенствование техники чтения на основе осознанной работы с текстом. Младшие школьники, т.е. носители языка, смогут обнаружить использование в авторской детской поэзии жанровых особенностей фольклора: сюжетно-композиционных особенностей кумулятивной сказки, считалки, скороговорки, заклички, колыбельной песенки.

Во 2-ом классе программа предусматривает формирование начальных представлений о жанре народной сказки о животных и самое первое знакомство с

народной волшебной сказкой. Продолжающееся знакомство с авторской литературой не ограничивается авторской поэзией – школьники знакомятся с жанром рассказа, который представлен в лице таких писателей, как Ф. Садриев, Р. Хафизова, Р. Валиева, Г. Хасанов, А. Еники, Р. Мингалим, Ф. Сафин, И. Туктар.

Расширяются представления учащихся о средствах художественной выразительности прозы и поэзии: учащиеся анализируют смысл названия произведения, имена героев, оценивают поступки героев, портреты, речь; знакомятся с художественными функциями сравнения, олицетворения, гиперболы, ритма.

Характерной чертой программы во всех классах является диалоговый стиль представления материала, учитывающий психолого-педагогические особенности данного возраста, активное вовлечение их в образовательный процесс. Диалог со школьниками поддерживается вопросами, которые органично вплетены в текст. Они не разделяют содержание, а стимулируют познавательный интерес и имитируют элементы проблемной беседы. Таким образом, во время урока планируется обмен репликами, в репликах имеет место «элемент заданности», ответы ожидаемы, разный уровень мышления детей позволяет обыграть урок, учащиеся предлагают гипотезы и вовлекаются в процесс анализа, обобщения и обучения. В классе создается ситуация живого общения и доверительная обстановка, взаимопонимание ученика и учителя, чтобы хотелось обменяться и было взаимноинтересно знать, что думают и чувствуют собеседники.

Учебный материал 2-го класса распределен в 8 разделах. Итогом второго года обучения станет интуитивное понимание образного характера литературы, осознание особенностей литературы по сравнению с живописью, осознание красоты литературы и искусства в целом, желание обращаться к чтению вновь и вновь.

В 3 классе внимание уделяется умению читать про себя в процессе первичного ознакомительного чтения, повторного просмотрового чтения, выборочного и повторного изучающего чтения. Происходит дальнейшее совершенствование умений и навыков осознанного и выразительного чтения.

Анализ особенностей собственного чтения вслух, формирование потребности совершенствования техники чтения, установки на увеличение его скорости.

В 3-ем классе предусматривается знакомство с некоторыми важными особенностями поэтической формы, школьники находят в стихах парную и перекрестную рифмы, знакомятся с понятием ритма. В 3 классе к основным видам учебной деятельности учащихся добавляется создание собственных текстов, которое выполняется в рабочей тетради.

Программа 3 класса состоит из 8 разделов. Как и во всех классах, к каждому разделу предлагаются хрестоматийные тексты. Разделы взаимосвязаны, четко систематизированы. Часть содержания посвящена современности, где преобладают тексты писателей и поэтов на актуальные темы для детей (Р. Корбан, Р. Файзуллин, М. Галиев, Р. Мингалим, Н. Гыйматдинова, Йолдыз, Н. Ахмадиев и др.).

Программа знакомит с такими древними жанрами, как сказка о животных, басня, пословица. Именно в 3 классе формируются самые первые представления о литературном процессе как движении от фольклора к авторской литературе. Углубляется знакомство с особенностями поэтики разных жанров. Круг чтения расширяется за счет фольклорных текстов разных народов (татарский, русский, английский, венгерский, эстонский, монгольский, уйгурский, казахский, кабардинский,



африканские сказки), а также за счет современной литературы, которая близка и понятна и детям, и взрослым. Через сказки формируется общее представление о сказке, развитие сказки во времени: в «просто древних сказках» начинает цениться ум, хитрость героя (а не его физическое превосходство); в «менее древних сказках» – нравоучительный характер, благородство героя, его способность быть благодарным. Также дается представление о «бродящих» сказочных сюжетах.

Много внимания уделяется изучению пословиц, обучению использовать пословицы «к слову», «к случаю», подбор пословиц для иллюстрации сказочных и басенных сюжетов. После пословиц появляются басни. Выделяется двучленная структура басни: сюжетная часть (история) и мораль (нравственный вывод, поучение). Происхождение сюжетной части басни из сказки о животных, сходство с пословицей. В учебнике дается достаточное количество текстов басен, есть переводы басен Эзопа, И. Крылова, Л. Толстого, также оригинальные басни поэтов 19 века (К. Насыри, Т. Яхин, В. Радлов), поэтов 20 века (Г. Тукай, М. Гафури, Н. Исанбет, Г. Шамуков, А. Исхак), современных поэтов (Ф. Яруллин, Ф. Яхин). Материал 4 класса впервые знакомит школьников с понятием «миф», а сложная природа мифа, объединяющего обрядовую практику и собственно текст, участвующий в проведении обряда, вводит фольклор в более широкий контекст явлений культуры; т.к. программа 4 класса, сохраняя единые принципы и задачи изучения литературы как искусства и явления художественной культуры, поднимает учеников на новую ступень общего и эстетического развития.

Особенностью работы в 4 классе является формирование общего представления о связи мифа с такими жанрами фольклора, как сказка о животных и волшебная сказка, и с такими малыми жанрами фольклора, как загадка, считалка, дразнилка, закличка. На материале фольклорных текстов (волшебной сказки и былины) школьникам объясняется проникновение в художественные тексты фактов истории. Вместе с тем, школьники убеждаются в том, что при этом жанровые особенности фольклора сохраняются. Выявление конкретно-исторических черт времени необходимо для формирования полноценных представлений о коренных отличиях народной литературы от авторской. Время в народной литературе понимается как Природа, как природный цикл, сезонный круг; время в авторской литературе – это История, историческое видение событий и развитие характеров. Главной ценностью в народной литературе является сохранение или восстановление природного и социального порядка; главной ценностью в авторской литературе является конкретный человек с присущим ему миром переживаний.

В содержании материала 4 класса нашли место произведения-легенды, рассказывающие о древнейших страницах истории человечества, Приволжского региона, Казанского ханства; о любителях древности-археологах (Х. Камалов. «Археолог»). Представлены интересные беседы о происхождении человека из животного царства. При этом использованы труды таких исследователей, как В.А. Ранов, Г.М. Давлетшин, Р. Бекбулатов, Р. Мостафин, К. Нафиков, М.И. Ахметзянов и др. Фольклорный материал, различные пояснения заимствованы из «Энциклопедии мифологии», составленной Ф.И. Урманче и К.М. Миннуллыным.

Программа 4 класса продолжает углублять представления младших школьников о содержательной выразительности поэтической формы. На разнообразном поэтическом материале школьникам демонстрируется парная, перекрестная, охватная рифмы, ритмичность стиха. Ученики обращают внимание на длину строки, т.е.

приобщаются к стихам таких форм, как верлибр, традиционный стих, гаруз, но при этом термины не сообщаются. Также обращают внимание на строфику стиха. Для этого предложены стихи таких авторов, как Р. Файзуллин, Р. Харис, Г. Афзал, Р. Миннуллин, И. Юзеев, Р. Ахметзян, Р. Зайдулла.

Программа 4 класса предусматривает анализ объемных произведений, сложных по композиции и художественному содержанию, передающих целую гамму разнообразных чувств, доступных детям. Выявление авторской точки зрения на изображаемые события завершает формирование представлений об особенностях авторской литературы. С этой целью включены повесть Г. Кутуя «Приключения Рустема», рассказы Ф. Амирхана «Маленький слуга» и К.Наджми «Первый рабочий день Насимы», также отрывок рассказа «Начало весны» Г.Ибрагимова. Решение проблемы «автора» и «точки зрения» программа предусматривает как решение: 1.Проблемы выражения авторской точки зрения в прозе и в поэзии; 2.Проблемы выражения чувств лирического героя лирике; 3.Проблемы несовпадения мировосприятия автора-рассказчика и героя, что и находит свое воплощение в учебниках «Едебиуку».

Особенность четвертого года обучения литературы состоит в том, что этот год завершает формирование того элементарного инструментария, который будет необходим читателю на уровне основного общего образования для анализа и оценки произведений разных жанров фольклора и разных родов и жанров авторской литературы.

#### **Развитие устной и письменной речи учащихся.**

**Виды речевой и читательской деятельности.** Восприятие речи на слух, понимание текста, ответы на вопросы по содержанию, умение задавать вопросы по содержанию прослушанного, определение последовательности событий.

**Аудирование.** Умение воспринимать на слух звучащую речь: чтение текста вслух учителем и одноклассниками, высказывания собеседников, адресованные себе вопросы. Понимание смысла звучащей речи: удержание обсуждаемого аспекта, способность отвечать на вопросы по ее содержанию и задавать собственные вопросы.

**Чтение вслух.** Укрепление чтения как основы для перехода отслогового чтения к чтению целыми словами, а также постепенного увеличения скорости чтения. Формирование мотива читать вслух в процессе чтения по ролям и чтения по цепочке. Освоение особенностей выразительного чтения (чтение отдельных предложений с интонационным выделением знаков препинания на начальном этапе, жанровые требования и ограничения самого читаемого текста: лирическое стихотворение читается не так, как былина, а гимн – не так, как колыбельная песенка или прибаутка, и т.д., и осознанный выбор подходящих к случаю интонации, тона, пауз, логических ударений).

**Чтение про себя.** Умение самостоятельно читать текст небольшого объема. Умение находить в изучаемом тексте необходимые сведения, а также умение находить в словарях нужные словарные статьи и извлекать из них требуемую информацию в рамках выборочного чтения.

**Говорение.** Освоение разновидностей монологического высказывания:

- в форме краткого или развернутого ответа на вопрос; в форме передачи собственных впечатлений, передачи жизненных наблюдений и впечатлений;

- в форме доказательного суждения с опорой на текст (зачитывание нужного места в тексте). Освоение особенностей диалогического общения: умение слушать высказывания собеседника и выражать к ним свое отношение (согласие /несогласие). Умение спорить, опираясь на содержание текста. Этическая сторона диалогического общения – использование норм речевого этикета и воспитание сострадательного отношения к проигравшей в споре стороне.

**Письмо (культура письменной речи).** Различение видов текста(текст-повествование, текст-описание, текст-рассуждение) и их практическое освоение в форме мини-сочинений; краткие сочинения по личным наблюдениям и впечатлениям; сочинения по живописным произведениям; письменное составление аннотаций к отдельным произведениям и сборникам произведений; обучение культуре предметной и бытовой переписки (написание писем и поздравительных открыток, формулы вежливости).

**Работа с текстом художественного произведения.** Анализ заголовка, анализ текста (через систему вопросов и заданий), определение его эмоционально-смысловых доминант (основная мысль в басне, главные переживания в лирическом стихотворении, противоположные позиции героев и авторский вывод в рассказе, основная интонация в колыбельной песне, былине, гимне и т.д.). Определение особенностей построения текста, выявление средств художественной выразительности. Умение определить характер героя (через его словесный портрет, анализ поступков, речевое поведение, через авторский комментарий), проследить развитие характера героя во времени, сравнительный анализ поведения разных героев. Обнаружение (с помощью учителя) авторской позиции в прозаических текстах и направления авторских переживаний в лирических текстах. В результате работы с текстом: умение выделять в тексте разные сюжетные линии; видеть разные точки зрения или позиции; устанавливать причинно-следственные связи в развитии сюжета и в поведении героев; понимать авторскую точку зрения; выделять основную мысль текста; обнаруживать выразительные средства.

**Работа с учебными и научно-популярными текстами.** Обучению структурированию научно-популярного и учебного текстов, выделению в тексте отдельных частей, ключевых слов, составлению плана пересказа.

**Формирование библиографической культуры.** Умение пользоваться аппаратом учебника (страницей «Содержание» или «Оглавление», системой условных обозначений), навыки работы с дополнительными текстами и иллюстрациями. Представление о книге-сборнике, книге-произведении, о периодической печати, о справочной литературе. Систематическое использование словарей. Представление об алфавитном каталоге библиотеки. Практическое использование фондов школьной библиотеки в учебном процессе. Знакомство с книгой как с особым видом искусства, изучение ее элементов.

**Внеклассное чтение.** Организация подготовки учащихся к самостоятельному чтению книг, расширению и углублению читательского кругозора, познавательных интересов. Развитие устойчивого и осознанного интереса к чтению художественной литературы, знакомство с детской книгой как явлением культуры, ее структурой, видами, жанрами, темами.

**Устное народное творчество.** Широко используется как материал для обучения грамоте, родному языку и словесности. Систематизация знаний

учащихся о малых фольклорных жанрах татарского народного творчества и понятии «устное народное творчество». Формирование элементов литературоведческих представлений. Представление о фольклорных произведениях. Жанровое разнообразие фольклорных произведений (докучная сказка; сказки о животных, волшебные и бытовые сказки; малые фольклорные формы: загадки, считалки, колыбельные песенки, пословицы и т.д.). Представление о жанрах басни (Басни – авторские произведения, укорененные в сказке о животных и в фольклорном мире ценностей.). Авторская литература: жанры рассказа и литературной сказки, авторская поэзия. Особенности стихотворного текста (ритм, рифма). Различение рифмы и понимание содержательности каждого конкретного вида рифмы. Освоение понятий «тема» и «основная мысль», а также «основное переживание» героя произведения. Практическое различение произведений разного жанрового характера (без освоения понятия «жанр»). Практическое освоение представления о сюжете и о бродячих сюжетах. Представление о герое произведения, об авторе-рассказчике. Практическое различение в текстах и уяснение смысла использования средств художественной выразительности: олицетворения, сравнения, гиперболы, контраста, звукописи, фигуры повтора.

**Работа с текстами разных видов и жанров литературы.** Определение принадлежности текста к фольклорному миру или кругу авторских произведений. Понимание жанровых особенностей текста (волшебная сказка, докучная сказка, рассказ, колыбельная песенка, гимн и т.д.) Понимание разницы между художественным и научно-популярным текстами. Умение доказательно показать принадлежность текста к кругу художественных или научно-популярных текстов. Понимание отличий прозаического и поэтического текстов. Умение реконструировать (с помощью учителя) позицию автора в любом авторском тексте, а также понимать переживания героя (или лирического героя) в лирическом стихотворении.

**Работа с произведениями разных видов искусства (литература, живопись, прикладное искусство, скульптура, музыка)** Представление о литературе как об одном из видов искусства (наряду с живописью, музыкой и т.д.). Сравнение особенностей мировосприятия писателя, живописца и композитора. Сравнение произведений, принадлежащих к разным видам искусства.

**Элементы творческой деятельности.** Чтение художественного произведения (или его фрагментов) по ролям и по цепочке. Умение читать выразительно поэтический и прозаический текст. Умение осознанно выбирать интонацию, темп чтения и делать необходимые паузы в соответствии с особенностями текста. Умение рассматривать иллюстрации в учебнике, сравнивать их с художественными текстами. Практическое освоение малых фольклорных жанров (загадки, считалки, колыбельные песни), сочинение собственных текстов и инсценировка их с помощью выразительных средств (мимики, жестов, интонации). Способность устно и письменно (в виде высказываний и небольших сочинений) делиться своими личными впечатлениями.

**Круг детского чтения.** Произведения устного народного творчества. Малые жанры фольклора (прибаутки, считалки, скороговорки, загадки, заклички); народные сказки (докучные, сказки о животных, бытовые, волшебные); пословицы и поговорки. Авторские произведения, басни.

Литературные авторские произведения. Произведения классиков отечественной литературы XIX–XX вв. (стихотворения, рассказы, волшебные сказки в стихах, повесть). Произведения классиков детской литературы (стихотворения, рассказы,

сказки, сказочные повести). Произведения современной отечественной (с учетом многонациональности России) и зарубежной литературы (стихотворения, рассказы, сказки, сказочная повесть). Разные виды книг: историческая, приключенческая, фантастическая, научно-популярная, справочно-энциклопедическая литература; детские периодические издания (детские журналы). В результате обучения на уровне начального общего образования будет обеспечена готовность школьников к получению дальнейшего образования на уровне основного общего образования и достигнут необходимый уровень их общекультурного и литературного развития.

#### **2.2.2.5. Родной язык (чув)**

**Аудирование.** Осознание цели и ситуации устного общения. Адекватное восприятие звучащей родной (чувакской) речи. Понимание на слух информации, содержащейся в предъявляемом тексте, определение основной мысли текста, передача его содержания по вопросам.

**Говорение.** Выбор языковых средств в соответствии с целями и условиями общения для эффективного решения коммуникативной задачи. Практическое овладение диалогической формой речи. Овладение умениями начать, поддержать, закончить разговор, привлечь внимание и т.п. Практическое овладение устными монологическими высказываниями в соответствии с учебной задачей (описание (сӓнлав), повествование (калав), рассуждение (уйлав)). Овладение нормами речевого этикета в ситуациях учебного и бытового общения (приветствие, прощание, извинение, благодарность, обращение с просьбой). Соблюдение орфоэпических норм и правильной интонации.

**Чтение.** Понимание учебного текста. Выборочное чтение с целью нахождения необходимого информации. Нахождение информации, заданной в тексте в явном виде. Интерпретация и обобщение содержащейся в тексте информации. Формулирование простых выводов на основе информации, содержащейся в тексте. *Анализ и оценка языковых особенностей структуры текста.*

**Письмо.** Письмо букв, слогов, слов, словосочетаний и предложений в системе обучения грамоте. Овладение разборчивым, аккуратным письмом с учетом каллиграфических норм и гигиенических требований к этому виду учебной работы. Списывание, письмо под диктовку в соответствии с изученными правилами. Письменное изложение содержания прослушанного и прочитанного текста (подробное, выборочное). Создание собственных небольших текстов (сочинений) по тематике интересной детям (на основе впечатлений, литературных произведений, сюжетных картин, серий картин, просмотренного фрагмента видеозаписи и т. п.)

### **ОБУЧЕНИЕ ГРАМОТЕ**

**Фонетика. Звуки речи.** Осознание единства звукового состава слова и его значения. Установление числа и последовательности звуков в слове. Сопоставление слов, различающихся одним или несколькими звуками. Составление звуковых моделей слов. Сравнение моделей различных слов. Подбор слов к определенной модели.

Различение гласных и согласных звуков, мягких и твердых гласных, мягких и твердых согласных. Деление слов на слоги. Определение места ударения в слове.

**Графика.** Различение звука и буквы: буква как знак звука. Знакомство с алфавитом.

**Чтение.** Формирование навыка слогового чтения (ориентация на букву, обозначающую гласный звук). Плавное слоговое чтение и чтение целыми словами со скоростью, соответствующей индивидуальному темпу обучающегося. Правильное, осознанное чтение слов, словосочетаний, предложений и коротких текстов. Чтение с интонациями и паузами в соответствии со знаками препинания. Развитие осознанности и выразительности чтения на материале небольших текстов и стихотворений.

**Письмо.** Усвоение гигиенических требований при письме. Развитие мелкой моторики пальцев и свободы движения руки. Развитие умения ориентироваться на пространстве листа в тетради и на пространстве классной доски. Овладение начертанием письменных прописных (заглавных) и строчных букв. Письмо букв, слогов, слов, словосочетаний и предложений. Овладение разборчивым, аккуратным письмом. Письмо под диктовку слов и предложений. Усвоение приемов и последовательности правильного списывания текста.

Понимание функции небуквенных графических средств: пробела между словами, знака переноса.

**Орфография.** Знакомство с правилами правописания и их применение:

- раздельное написание слов;
- прописная (заглавная) буква в начале предложения, в именах собственных;
- перенос слов по слогам;
- правописание букв э, ю, я, ё в словах;
- правописание мягкого знака (ь) в словах;
- правописание б, г, д, ж, з, ц, щ, ф в заимствованных из русского языка словах;
- знаки препинания в конце предложения.

**Развитие речи.** Слово и предложение. Восприятие слова как объекта изучения, материала для анализа. Наблюдение над значением слова.

Различение слова и предложения. Работа с предложением: определение начала и конца предложения, выделение слов, определение их порядка.

Интонация в предложении. *Моделирование предложения в соответствии с заданной интонацией.*

Понимание прочитанного текста при самостоятельном чтении вслух и при его прослушивании. Составление небольших рассказов повествовательного характера по сюжетным картинкам, серии сюжетных картинок, из личного опыта и наблюдений, на основе опорных слов. Практическое овладение диалогической формой речи.

**Фонетика и орфоэпия.** Различение и правильное произношение гласных и согласных звуков. Нахождение в слове ударного слога. Правильное произношение исконно чувашских слов с соблюдением правил чувашского ударения. Правильное произношение заимствованных слов. Различение сонорных и шумных согласных. Звонкое и глухое произношение шумных согласных. Определение мягких и твердых согласных. Удлинение согласных в корне слова. Деление слов на слоги. Ударение. Звуки, встречающиеся в словах, заимствованных из русского языка. Гласные твердые и мягкие. Полные ([a], [ы], [y], [ү], [э], [и], [o]) и неполные гласные ([ä], [ë]). *Фонетический разбор слова.*

**Графика.** Различение звуков и букв. Установление соотношения звукового и буквенного состава в словах (выля, ялав; Ванюк, юпа; мӑкӑнь, мӑрье; подъезд).

Использование небуквенных графических средств: пробела между словами, знака переноса, абзаца.

Знание алфавита: правильное называние букв, определение их последовательности. Использование алфавита при работе со словарями, справочниками, каталогами.

**Лексика.** Понимание слова как единства звучания и значения. Выявление слов, значение которых требует уточнения. Определение значения слова по контексту или уточнение значения с помощью толкового словаря. *Представление об однозначных и многозначных словах, о прямом и переносном значении слова.* Наблюдение за использованием в речи синонимов и антонимов, и омонимов. *Фразеологизмы.* Этикетные слова, термины родства (в объёме содержания курса). Исконно чувашские слова и слова, заимствованные из других языков.

**Состав слова (морфемика).** Овладение понятием «родственные (однокоренные) слова» (пёр тымартан пулнă сăмахсем, хурăнташлă сăмахсем). Различение однокоренных слов и различных форм одного и того же слова. Различение однокоренных слов и синонимов, *однокоренных слов и слов с омонимичными корнями.*

Словообразовательные и словоизменяющие аффиксы (сăмах тăвакан тата сăмаха улăштаракан аффикссем). Образование однокоренных слов с помощью словообразовательных аффиксов. *Парные слова (мăшăр сăмахсем). Повторяющиеся слова (икĕ хут калакан сăмахсем). Сложные слова (хутлă сăмахсем). Разбор слова по составу.*

**Морфология.** Части речи (пуплев пайĕсем). *Деление частей речи на самостоятельные и служебные (Тулли пĕлтерĕшлĕ пуплев пайĕсем тата пулăшу пĕлтерĕшлĕ пуплев пайĕсем).*

Имя существительное (Япала ячĕ). Значение и употребление в речи. Умение распознавать имена собственные. Изменение существительных по числам. Изменение существительных по падежам. Определение падежа, в котором употреблено имя существительное. *Различение падежных и смысловых (синтаксических) вопросов. Изменение по падежам существительных, заимствованных из русского языка.* Использование в предложениях существительных с послелогом и именными словами (Хыç сăмахсемпе тата ят сăмахсемпе).

*Употребление существительных с притяжательными аффиксами. (Камăнлăх аффиксĕсем йышăннă япала ячĕсем).* Различение имен существительных по их признакам, правописание изученных орфограмм существительных. *Морфологический разбор имен существительных.*

Имя прилагательное (Паллă ячĕ). Значение и употребление в речи. Степени сравнения прилагательных: положительная, сравнительная, превосходная степени (Тĕп, танлаштаруллă тата вăйлă степеньсем). Синонимичные и антонимичные имена прилагательные. *Морфологический разбор имен прилагательных.*

Имя числительное (Хисеп ячĕ). Значение и употребление в речи. Количественные и порядковые числительные (шут тата йĕрке хисеп ячĕсем). Связь числительного с существительным. Составление предложений с именами числительными.

Местоимение (Ят ылмаш). Личные местоимения (Сăпат ылмашĕсем). Значение и употребление в речи. Личные местоимения 1, 2 и 3-го лица единственного и множественного числа. Замена в речи имен существительных единственного и множественного числа личными местоимениями.

Глагол (Ёç-хĕл). Значение и употребление в речи.

Изменение глаголов по временам: настоящее время, прошедшее время, будущее время (умение различать по вопросам). Изменение глаголов по лицам, числам. Правописание глаголов в разных временах, лицах. Утвердительная и отрицательная формы глаголов настоящего, прошедшего, будущего времен. *Морфологический разбор глаголов.*

**Синтаксис.** Предложение как единица языка и речи. Различение слова и словосочетания (их сходство и различие). Предложения, различные по цели высказывания: повествовательные (калуллă), вопросительные (ыйтуллă), побудительные (хистевлĕ). Интонация: восклицательная и невосклицательная (кашкăруллă тата кашкăруллă мар).

Нахождение главных членов предложения: подлежащего и сказуемого. Различение главных и второстепенных членов предложения. Распространенные и нераспространенные предложения. Установление при помощи смысловых вопросов связи между словами в словосочетании и предложении. Однородные члены предложения (Предложенин пĕр йышши членĕсем). *Нахождение и самостоятельное составление предложений с однородными членами без союзов и с союзами (тата, та (те), анчах, çапах).* Использование интонации перечисления в предложениях с однородными членами.

*Различение простых и сложных предложений (хутсăр тата хулă предложеленсем).*

**Орфография и пунктуация.** Формирование орфографической зоркости. Использование разных принципов правописания в зависимости от места орфограммы в слове. Использование орфографического словаря.

**Применение правил правописания:**

- перенос слов (сăмахсене пĕр йĕркере тепĕр йĕркене куçарасси);
- прописная буква в начале предложения, в именах собственных (пайăр ятсенче: сын, чĕрчунсен уйрăм ячĕсенче, хула, ял, юхан шыв ячĕсенче);
- правописание букв э, е, ю, я, ё в словах;
- учет озвончения шумного согласного в позициях между двумя гласными, между сонорным и гласным (икĕ уçă сасă тата янравлă хупă сасăпа уçă сасă хушшинче шавлă хупă сасăсене янратса каланине шута илни);
- удвоенные согласные в корне слов (сăмах тепĕнчи вăрăм хупă сасăсене сырура палăртасси);
- удвоенные согласные на стыке между корнем и аффиксом (лаша – лашалла, лапта – лапталла, пукане – пуканелле);
- правописание ы или и после ç, ч (сын, сĕмĕç, чылай, чикĕ);
- правописание букв б, г, д, ж, з, ф, ц, щ в словах, заимствованных из русского языка (букварь, диван, цирк);
- правописание мягкого знака в словах с гласными заднего ряда (мăкăнь, кукаль, вулать);
- разделительный мягкий знак в словах (мăрье, Марье, тухья);
- правописание падежных форм имен существительных;
- правописание форм лица глаголов настоящего, прошедшего и будущего времен;
- правописание прилагательных в превосходной степени (хуп-хура, сăп-сарă, кăн-кăвак);



– знаки препинания в конце предложения: точка, вопросительный знак, восклицательный знак;

– знаки препинания в предложениях с однородными членами;

**Развитие речи.** Овладение основными видами речевой деятельности (говорения, аудирования, чтения и письма).

Осознание ситуации общения: с какой целью, с кем и где происходит общение.

Практическое овладение диалогической формой речи. Выражение собственного мнения, его аргументация. Овладение основными умениями ведения разговора (начать, поддержать, закончить разговор, привлечь внимание и т. п.). Овладение нормами речевого этикета в ситуациях речевого и бытового общения (приветствие, прощание, извинение, благодарность, обращение с просьбой).

Практическое овладение устными монологическими высказываниями на определенную тему с использованием разных типов речи (описание, повествование, рассуждение).

Знакомство с признаками текста. Смысловое единство предложений в тексте. Заглавие текста. Последовательность предложений в тексте. Последовательность частей текста (абзацев). Комплексная работа над структурой текста: оглавление, уточнение порядка предложений и частей текста (абзацев).

План текста. Составление планов к предлагаемым текстам. *Создание собственных текстов по предложенным планам.*

Типы текстов: описание, повествование, рассуждение, их особенности. Знакомство с жанрами письма и поздравления, объявления, приглашения. Создание собственных текстов и редактирование заданных текстов с учетом точности, правильности, богатства и выразительности письменной речи; использование в текстах синонимов и антонимов.

*Знакомство и практическое овладение основными видами изложений и сочинений (без заучивания определений): изложение с элементами сочинения, сочинение-повествование, сочинение-описание, сочинение-рассуждение.*

К концу обучения в начальной школе будет обеспечена готовность обучающихся к дальнейшему образованию, достигнут необходимый уровень их лингвистического образования, которое включает:

– достаточный уровень знаний о структуре чувашского языка; умения использовать знания в стандартных и нестандартных учебных ситуациях, осуществлять поиск в разных источниках (учебник, объяснение учителя, дополнительная литература) необходимой информации, анализировать и обобщать ее;

– умения участвовать в диалоге, строить беседу с учетом ситуации общения при соблюдении норм речевого этикета, составлять несложные устные монологические высказывания, письменные тексты;

– умения писать в соответствии с изученными орфографическими и пунктуационными правилами, анализировать прочитанный учебный текст, пользоваться словарями и справочными источниками, предназначенными для детей этого возраста;

– сформированность общеучебных умений и универсальных действий, отражающих учебную самостоятельность и познавательные интересы обучающихся.

#### 2.2.2.6. Литературное чтение (чувашское)

Содержание рабочей программы направлено на освоение учащимися знаний, умений, навыков на базовом уровне. Литературное чтение на родном языке – один из основных предметов в системе начального образования. Он формирует функциональную грамотность, способствует общему развитию и воспитанию ребенка. Успешность изучения курса литературного чтения обеспечивает результативность обучения по другим предметам начальной школы.

**Вот и наступил сентябрь.** А.Алка «Самый счастливый день». Памятка школьнику. И.Шухши. «Чернила», Г.Волков «Самракла веренни – чул синче», Хв.Уяр «Майар хуппи». Ю.Петров «Сентябрь ире», Н.Теветкел «Керхи камал». Иван Шухши «Павал, Миккуль тата Петер», П.Михайлов «Малтанхи учителя». Здравствуй, осень золотая. П.Эйзин. «Здравствуй, день осенний». В.Ямаш. «Осеннее утро», «Наступила осень», М.Трубина «Золотой дождь», Н.Сладков. Г.Харлапьев. Вы видели белку?, С.Сарпай. «Поздняя осень», М. Ильпек. «Журавли».

**Родной край.** П.Хузангай. «Любимая земля, Чувашская земля»; М.Юхма. Флаг. «Начало Родины» П.Хузангай, С.Таваньялсем. «Не забывайте родной язык», А.Трофимов. «Письменность бабушек и дедушек», П.Хузангай. «Мы были, есть и будем», К. Ушинский «Таван сершыв- пирен анне», Гимн Чувашской Республики, Н.Янкас «Лапка сершывра», С. Вишневский «Туслах самахе», Валем Ахун «Таван челхе», Г.Ефимов «Сурална сершыв». Хуначи Кашкар «Таван сер йере». Сеспел Мишши «Чаваш самахе», Эпе - чаваш. А.Алексеев К.Иванов 1908 султа», А.Терентьев «Ехрем хусасем». И.Н.Прокопьев «Ун ятне этемлех манме».

**Осень.** Н. Теветкел «Керхи сансем», Н. Исмукоев «Кер пасаре», И. Соколов-Микитов «Керхи варманта», О.Туркай «Сулса», Н.Янкас «Сиветет санталак» Митта Васлейе «Керхи илем», Г.Орлов «Сентябрь». В.Харитонов «Керхи варманта», А.Смолин «Хур кайак суле» Г.Луч «Тарнасем». М.Волкова «Керхи хуран», Г.Ефимов «Тумне хывма елкереимен». Н.Карай «Парне», Н.Сладков «Тискер кайак сурисем»

**Устное народное творчество.** Чувашские народные игры и сказки. Народные сказки. Загадки. Народный фольклор. Считалки. Песни. К.Чулкас «Асансене ертсе килни». Юптарусем. Богатыри Г.Юмарт. Улапсем. Ной карапе, Ту синчен анна Улап, Сунатла урхамах. Чее такасем (Чувашская народная сказка), Курай юмахе (Башкирская народная сказка), Пакшапа майар (Удмуртская народная сказка). Юхма Мишши «Курак академийе». М.Ахманэ «Сумар хыссан варманта». А.Артемов «Елюк сартенче». Н.Егоров «Чаваш уявесем», Хв. Уяр «Йала - йеркесем». П.Хусанкай «Хеллехи кунсенче». Саварни асатни. Саварни юрисем. Характеристика главных героев в сказке "У страха глаза велики", «Жадные медвежата»-чувашская сказка, Сказки народов России, Авторские сказки.

**Волшебница - зима.** А.Алка «Юр укре. Сене сул юрри. (Выпал снег. Новогодняя песенка). Н. Шелепи. «Юр», Н. Матвеев «Декабрь», А.Пушкин «Зимний вечер». «В зимнем лесу», «Птицы зимой». Г.Луч «Клест», Н.Сладков «На зимовку», В.Экел «Снегурочка» Внеклассное чтение. В.Экел «Хел пусламаше», А.Пушкин «Хелле», Хырпа Чараш тата Урташ меншен яланах симес? Г.Харлампьев «Мулкач йерепе», Н.Силпи «Намасланакан сентерусе». А.Алка «Юр суна», Н.Сладков «Перремеш юр». Н.Сладков «Кайаксем аста сыварассе», А.Алка «Сене сул». Г.Орлов «Карлач». А.Калкан «Юр чамаккисем». Г.Орлов «Нарас».

**Мы-скромные ребята.** "Шкул ачи" П.Хузангай, В.Осеева "Кавак сулсасем (Синие листья)" А.Калкан «Авансем (Дерзкие петухи)», Добрые поступки в рассказе

О.Савандеева «Николай тетин парни (Гостинец брата Николая)», А.Барто «Помощница», Н.Карай «Йамак», Н.Иванов «Чечек сыххи», И.Шухши « Керен тупе», Г.Волков «Пуянлах хакне еслекен сес пелет», Л.Ковалюк «Харавса»

**Весна.** Весенние радости. Н.Исмуков «Сурхи тенче», Л. Смолина «Суркунне пусланать», Метри Кипек «Сурхи варманта», А.Каттай «Сеспел». А.Галкин «Математика мыскари». Иван Шухши «Сил сунна». В.Дмитриев «Чапла парне». П.Можаров «Хайма варри». О.Савандеева «Саркка». Н.Прокопьев «Суркунне пусланать», К.Турхан «Суркунне». А.Савельев «Шанкарч килни», Г. Орлов «Курак», Н.Матвеев «Сер ыйхаран варанать», Г.Ефимов «Сенкер май», Г.Акташ «Сумар хыссан», "Калина Малина «Капель», Н.Матвеев «Март», К.Иванов «Суркунне(Весной)», Н.Шелепи «Пар кайни (Ледоход)», Приметы весны рассказе Н. Сладкова. А.Николаев «Сурхи сасасем (Весенние голоса)», Народные приметы весны, М.Козлов «Сеспелсем (Подснежники)», Н.Мартынов «Суркунне (Весна)», А.Игнатьев «Перремеш аслати (Первый гром)»

**Давно гремела на земле война.** А.Алка «Малтанхи кун», А.Галкин «Сумар куssуле», Ю.Николаев «Варса сакаре», А.Тимбай «Хурса хер», А.Каттай «Берлинти палак», А.Кипеч «Сер улми сутма кайни», П.Эйзин «Ан пултар варса». Н.Евстафьев «Амаш пиле», А.Клементьев «Эпир сентертемер». А.Есхел «Ес синче», Муса Джалиль «Урасар».

**Мир растений и животных.** Н. Ишентей «Аптраман кавакалсем», Г.Орлов «Кашкар тавараве». Прекрасный край родной. М.Волкова «Сулсуреvсе варасем», Р.Сарпи «Пелетсем-шур путексем», Хветер Уяр «Тарахна така», А.Смолин «Лепеш», Уйап Мишши «Суллахи каникул», Г.Харлампов «Куле херринче». А.Куприн «Парпуспа Шулькка». П.Хусанкай «Херу хевел херелсе анче». Г.Фёдоров «Су ситре». Г.Орлов «Суллахи варманта». Г.Орлов «Август». Н. Матвеев «Пертаван йывассем (Родственные деревья)», С.Элкер «Юман(Дуб)» „Описание весеннего леса в рассказе Г. Орлова, М.Волкова «Ан хурлан,хаурлахан(Не грусти, смородина)», Р.Сарпи «Куле(Озеро)» , М.Пришвин. Дикie животные. М.Волков «Лосенок»,. Г.Луч «Белочка», Ф.Уяр А.Хум «Муравьи», Г.Луч «Почему ласточки слетели?»,.Г.Харлампов «Мастера пения», М.Пришвин «Вьюшка», П. Эревет «Петушок» К.Чуковский «Цыпленок», В.Суходлинский «Отчего удивилась кошка», Г.Харлампов «Когда ягоды поспели», Б.Заходер «Зайчонок», А.Костецкий «На сене», Г.Тал-Марса «Хирте(В поле)»

**Труд приносит людям радость.** И.Яковлев "Эпе часси семертем (Я разбил часы)" В.Тимаков. Недосуг. В. Осеева. Алеша и Катя. Тема труда в произведениях чувашских писателей. "Нарспи" К.Иванов, "Булка" И.Яковлев, К.Иванов «Куштан серси (Хвастливый воробей)». И Шухши « Прилип, как репей». В.Тимаков «Велле (Пчела)», К.Иванов. Сторож огорода. А.Калкан «Пастух»

**Добро и зло.** Л.В.Мартьянова «Челхесер Иван», П.Можаров «Хайма варри», М.Горький «Эрхип мучипе Лёнька», Оскар Уайльд «Сывах тус»

**Семья.** В.Давыдов-Анатри. « Юратна анне (Любимая мама.)», Б.Данилов. «Анне хасан сыварат-ши (Когда же спит мама)?», В.Суходлинский «Не огорчайся, папа!», В.Суходлинский «Зачем плакала мама?», Л.Смолина «Сапка юрри», «Анне - пирен тенче». М.Ухсай «Услан кайак юмахе». В.Ар - Серги «Асанне шуле».

**Лето.** Г.Федоров «Су ситре», Г.Орлов «Суллахи варманта», Г.Тукай «Сулла», Г.Орлов «Август», Г.Харлампов «Перремеш сумар (Первый дождь)», «Кас (Вечер)» Н.Шупуссынни, А.Алка «Перремеш аслати (Первый гром)», С Асамат «Сумар Ташши

(Танец дождя)», И.Гончаров «Перед грозой», С.Элкер «Суллахи ир (Летнее утро)», Ю.Силэм «Суллахи варман (На сене в лесу)».

### **2.2.2.7. Иностранный (английский) язык**

#### **2 класс**

#### **Предметное содержание речи.**

**Знакомство** (с одноклассниками, учителем: имя, возраст). Приветствие, прощание (с использованием типичных фраз английского речевого этикета).

**Я и моя семья:** члены семьи, их имена, внешность. Покупки в магазине: одежда, обувь, основные продукты питания. Любимая еда. Семейные праздники: день рождения.

**Мир моих увлечений.** Мои любимые занятия. Выходной день (в цирке, кукольном театре), каникулы.

**Я и мои друзья.** Любимое домашнее животное: имя, возраст, цвет, размер, характер, что умеет делать.

**Мир вокруг меня.** Мой дом/квартира/комната: названия комнат, их размер, предметы мебели и интерьера. Времена года. Погода.

**Страна/страны изучаемого языка и родная страна** (общие сведения: название UK/Russia, домашние питомцы и их популярные имена, блюда национальной кухни, игрушки. Небольшие произведения детского фольклора на изучаемом иностранном языке (рифмовки, стихи, песни, сказки).

Некоторые формы речевого и неречевого этикета стран изучаемого языка в ряде ситуаций общения (во время совместной игры).

#### **3 класс**

#### **Предметное содержание речи.**

**Знакомство.** С одноклассниками, учителем, персонажами детских произведений: имя, возраст. Приветствие, прощание (с использованием типичных фраз речевого этикета).

**Я и моя семья.** Члены семьи, их имена, возраст, внешность, черты характера, увлечения/хобби. Покупки в магазине: одежда, обувь, основные продукты питания. Любимая еда. Семейные праздники: день рождения, Новый год/Рождество. Подарки.

**Мир моих увлечений.** Мои любимые занятия. Виды спорта и спортивные игры. Мои любимые сказки. Выходной день (в зоопарке, цирке), каникулы.

**Я и мои друзья.** Письмо зарубежному другу. Любимое домашнее животное: имя, возраст, цвет, размер, характер, что умеет делать.

**Моя школа.** Классная комната, учебные предметы, школьные принадлежности. Учебные занятия на уроках.

**Мир вокруг меня.** Мой дом/квартира/комната: названия комнат, их размер, предметы мебели и интерьера.

**Страна/страны изучаемого языка и родная страна.** Общие сведения: название, столица. Литературные персонажи популярных книг моих сверстников (имена героев книг, черты характера). Небольшие произведения детского фольклора на изучаемом иностранном языке (рифмовки, стихи, песни, сказки).

Некоторые формы речевого и неречевого этикета стран изучаемого языка в ряде ситуаций общения (в школе, во время совместной игры, в магазине).

**Предметное содержание речи.**

**Знакомство.** С одноклассниками, учителем, персонажами детских произведений: имя, возраст. Приветствие, прощание (с использованием типичных фраз речевого этикета).

**Я и моя семья.** Члены семьи, их имена, возраст, внешность, черты характера, увлечения/хобби. Мой день (распорядок дня, домашние обязанности). Покупки в магазине: одежда, обувь, основные продукты питания. Любимая еда. Семейные праздники: день рождения, Новый год/Рождество. Подарки.

**Мир моих увлечений.** Мои любимые занятия. Виды спорта и спортивные игры. Мои любимые сказки. Выходной день (в зоопарке, цирке), каникулы.

**Я и мои друзья.** Имя, возраст, внешность, характер, увлечения/хобби. Совместные занятия. Письмо зарубежному другу. Любимое домашнее животное: имя, возраст, цвет, размер, характер, что умеет делать

**Моя школа.** Классная комната, учебные предметы, школьные принадлежности. Учебные занятия на уроках.

**Мир вокруг меня.** Мой дом/квартира/комната: названия комнат, их размер, предметы мебели и интерьера. Природа. Дикие и домашние животные. Любимое время года. Погода.

**Страна/страны изучаемого языка и родная страна.** Общие сведения: название, столица. Литературные персонажи популярных книг моих сверстников (имена героев книг, черты характера). Небольшие произведения детского фольклора на изучаемом иностранном языке (рифмовки, стихи, песни, сказки).

Некоторые формы речевого и неречевого этикета стран изучаемого языка в ряде ситуаций общения (в школе, во время совместной игры, в магазине).

**Коммуникативные умения по видам речевой деятельности**

**В русле говорения**

1. Диалогическая форма

Уметь вести:

- этикетные диалоги в типичных ситуациях бытового, учебно-трудового и межкультурного общения, в том числе при помощи средств телекоммуникации;
- диалог-расспрос (запрос информации и ответ на него);
- диалог — побуждение к действию.

2. Монологическая форма

Уметь пользоваться основными коммуникативными типами речи: описание, рассказ, характеристика (персонажей).

**В русле аудирования**

Воспринимать на слух и понимать:

- речь учителя и одноклассников в процессе общения на уроке и вербально/невербально реагировать на услышанное;
- небольшие доступные тексты в аудиозаписи, построенные в основном на изученном языковом материале, в том числе полученные с помощью средств коммуникации.

**В русле чтения**

Читать:

- вслух небольшие тексты, построенные на изученном языковом материале;
- про себя и понимать тексты, содержащие как изученный языковой материал, так и отдельные новые слова, находить в тексте необходимую информацию (имена персонажей, где происходит действие и т. д.).

**В русле письма**

Владеть:

- умением выписывать из текста слова, словосочетания и предложения;
- основами письменной речи: писать по образцу поздравление с праздником, короткое личное письмо.

## **Языковые средства и навыки пользования ими**

### **Английский язык**

**Графика, каллиграфия, орфография.** Все буквы английского алфавита. Основные буквосочетания. Звуко-буквенные соответствия. Знаки транскрипции. Апостроф. Основные правила чтения и орфографии. Написание наиболее употребительных слов, вошедших в активный словарь.

**Фонетическая сторона речи.** Адекватное произношение и различение на слух всех звуков и звукосочетаний английского языка. Соблюдение норм произношения: долгота и краткость гласных, отсутствие оглушения звонких согласных в конце слога или слова, отсутствие смягчения согласных перед гласными. Дифтонги. Связующее «г» (there is/there are). Ударение в слове, фразе. Отсутствие ударения на служебных словах (артиклях, союзах, предлогах). Членение предложений на смысловые группы. Ритмико-интонационные особенности повествовательного, побудительного и вопросительного (общий и специальный вопрос) предложений. Интонация перечисления. Чтение по транскрипции изученных слов.

**Лексическая сторона речи.** Лексические единицы, обслуживающие ситуации общения, в пределах тематики начальной школы, в объеме 500 лексических единиц для двустороннего (рецептивного и продуктивного) усвоения, простейшие устойчивые словосочетания, оценочная лексика и речевые клише как элементы речевого этикета, отражающие культуру англоговорящих стран. Интернациональные слова (например, doctor, film). Начальное представление о способах словообразования: суффиксация (суффиксы -er, -or, -tion, -ist, -ful, -ly, -teen, -ty, -th), словосложение (postcard), конверсия (play — to play).

**Грамматическая сторона речи.** Основные коммуникативные типы предложений: повествовательное, вопросительное, побудительное. Общий и специальный вопросы. Вопросительные слова: what, who, when, where, why, how. Порядок слов в предложении. Утвердительные и отрицательные предложения. Простое предложение с простым глагольным сказуемым (He speaks English.), составным именным (My family is big.) и составным глагольным (I like to dance. She can skate well.) сказуемым. Побудительные предложения в утвердительной (Help me, please.) и отрицательной (Don't be late!) формах. Безличные предложения в настоящем времени (It is cold. It's five o'clock.). Предложения с оборотом there is/there are. Простые распространенные предложения. Предложения с однородными членами. Сложносочиненные предложения с союзами and и but. Сложноподчиненные предложения с because.

Правильные и неправильные глаголы в Present, Future, Past Simple (Indefinite). Неопределенная форма глагола. Глагол-связка to be. Модальные глаголы can, may, must, have to. Глагольные конструкции I'd like to... Существительные в единственном и множественном числе (образованные по правилу и исключения), существительные с неопределенным, определенным и нулевым артиклем. Притяжательный падеж имен существительных.

Прилагательные в положительной, сравнительной и превосходной степени, образованные по правилам и исключения.

Местоимения: личные (в именительном и объектном падежах), притяжательные, вопросительные, указательные (this/these, that/those), неопределенные (some, any — некоторые случаи употребления).

Наречия времени (yesterday, tomorrow, never, usually, often, sometimes). Наречия степени (much, little, very).

Количественные числительные (до 100), порядковые числительные (до 30).

Наиболее употребительные предлоги: in, on, at, into, to, from, of, with.

### **Социокультурная осведомленность**

В процессе обучения иностранному языку в начальной школе обучающиеся знакомятся: с названиями стран изучаемого языка; с некоторыми литературными

персонажами популярных детских произведений; с сюжетами некоторых популярных сказок, а также небольшими произведениями детского фольклора (стихами, песнями) на иностранном языке; с элементарными формами речевого и неречевого поведения, принятого в странах изучаемого языка.

#### **Специальные учебные умения**

Младшие школьники овладевают следующими специальными (предметными) учебными умениями и навыками:

- пользоваться двуязычным словарем учебника (в том числе транскрипцией), компьютерным словарем и экранным переводом отдельных слов;
- пользоваться справочным материалом, представленным в виде таблиц, схем, правил;
- вести словарь (словарную тетрадь);
- систематизировать слова, например, по тематическому принципу;
- пользоваться языковой догадкой, например, при опознавании интернационализмов;
- делать обобщения на основе структурно-функциональных схем простого предложения;
- опознавать грамматические явления, отсутствующие в родном языке, например, артикли.

#### **Обще учебные умения и универсальные учебные действия**

В процессе изучения курса «Иностранный язык» младшие школьники:

- совершенствуют приемы работы с текстом, опираясь на умения, приобретенные на уроках родного языка (прогнозировать содержание текста по заголовку, данным к тексту рисункам, списывать текст, выписывать отдельные слова и предложения из текста и т. п.);
- овладевают более разнообразными приемами раскрытия значения слова, используя словообразовательные элементы; синонимы, антонимы; контекст;
- совершенствуют общеречевые коммуникативные умения, например, начинать и завершать разговор, используя речевые клише; поддерживать беседу, задавая вопросы и переспрашивая;
- учатся осуществлять самоконтроль, самооценку;
- учатся самостоятельно выполнять задания с использованием компьютера (при наличии мультимедийного приложения).

Общеучебные и специальные учебные умения, а также социокультурная осведомленность приобретаются учащимися в процессе формирования коммуникативных умений в основных видах речевой деятельности. Поэтому они **не выделяются** отдельно в тематическом планировании.

### **2.2.2.8. Математика и информатика**

#### **1 класс**

Введение в математику: сравнение предметов, формирование пространственных отношений (в течение первой учебной четверти).

Выделение различных признаков сравнения объектов (цвет, размер, форма, ориентация на плоскости или в пространстве и т. д.). Преобразование заданных объектов по одному или нескольким признакам. Рассмотрение различных параметров сравнения объектов (высокий-низкий, широкий - узкий, шире - уже, далекий – близкий, тяжелее - легче и т.д.). Относительность проводимых сравнений.

#### **Числа и величины**

##### **Счёт предметов.**

##### **Чтение и запись чисел от 1 до 20.**

**Сравнение и упорядочение чисел, знаки сравнения (>, <, =).** Установление отношений «больше», «меньше», «равно» между числами

Знакомство с простейшими способами упорядочивания в математике: расположение в порядке возрастания или убывания.

Чтение и запись чисел от одного до двадцати. Знакомство с натуральным рядом чисел в пределах однозначных чисел. Основные свойства натурального ряда.

Число «нуль», его запись и место среди других однозначных чисел.

Двузначные числа.

Десяток как новая единица счета. Счет десятками в пределах двузначных чисел. Чтение и запись двузначных чисел первых четырех десятков. Сравнение изученных чисел. Устная и письменная нумерация в пределах изученных чисел.

Измерение величин; сравнение и упорядочение величин. Единицы массы (килограмм), вместимости (литр).

### **Арифметические действия**

**Сложение, вычитание.** Представление о действии сложения. Знак сложения (+). Названия компонентов арифметических действий. Сумма, значение суммы, слагаемые.

Выполнение сложения различными способами: пересчитыванием, присчитыванием, движением по натуральному ряду.

Состав чисел первого и второго десятков (рассмотрение случаев получения чисел из двух и большего количества слагаемых). **Таблица сложения.** Составление таблицы сложения на основе получения чисел с помощью двух однозначных натуральных слагаемых.

Переместительное свойство сложения. Сокращение таблицы сложения на основе использования этого свойства. Сокращение таблицы сложения на основе расположения чисел в натуральном ряду.

Сложение с нулем.

Представление о действии вычитания. Знак вычитания (-). Разность, значение разности, уменьшаемое, вычитаемое.

Выполнение вычитания различными способами: пересчитыванием остатка, отсчитыванием по единице, движением по натуральному ряду.

**Связь между действиями сложения и вычитания.** Использование таблицы сложения для выполнения вычитания на основе этой связи. Нахождение неизвестных компонентов сложения или вычитания.

Вычитание нуля из натурального числа.

Знакомство с сочетательным свойством сложения.

Сложение и вычитание с переходом через десяток в пределах двух десятков. Рассмотрение различных способов выполнения этих операций. Использование таблицы сложения как основного способа их выполнения.

Понятие выражения. Нахождение значения выражения. Скобки. Порядок выполнения действий в выражениях со скобками и без скобок.

### **Использование свойств арифметических действий для рационализации вычислений.**

Числовые равенства и неравенства. Верные и неверные равенства и неравенства.

**Работа с текстовыми задачами** (в течение учебного года).

### **Решение текстовых задач арифметическим способом.**

Составление рассказов математического содержания по рисунку.

Упорядочивание нескольких данных рисунков и создание по ним сюжета, включающего математические отношения.

Дополнение нескольких связанных между собой рисунков недостающим для завершения предложенного сюжета.

Текстовая арифметическая задача как особый вид математического задания. Отличие задачи от математического рассказа. Решение простых задач на сложение и вычитание, в том числе задач, **содержащих отношения «больше на...», «меньше на...».** **Представление текста задачи (схема, таблица).** Составление, дополнение, изменение текстов задач по рисункам, схемам, незавершенным текстам, выполненным решениям. **Планирование хода решения задачи.**

### **Пространственные отношения. Геометрические фигуры**

*Взаимное расположение предметов в пространстве и на плоскости: «слева», «справа», «вверху», «внизу», «над», «под», «перед», «за», «посередине», «между», а также их сочетания (например, «вверху слева» и т. д.).* Осознание относительности расположения предметов в зависимости от положения наблюдателя. Распознавание и изображение геометрических фигур:



точка, линия (кривая, прямая), отрезок, ломаная, угол, многоугольник, треугольник, прямоугольник, квадрат, окружность, круг.

Линии и точки. Их взаимное расположение.

Прямая. Луч. Отрезок. Ломаная. Измерение длины отрезка.

Сходство и различие между прямой, лучом и отрезком. Использование чертежных инструментов для выполнения построений. Построение прямых, лучей и отрезков с помощью чертежной линейки (без делений).

Обозначение прямых, лучей и отрезков буквами латинского алфавита.

Взаимное расположение на плоскости прямых, лучей и отрезков. Пересекающиеся и непересекающиеся прямые, лучи и отрезки.

Первое представление об угле как о фигуре, образованной двумя лучами, выходящими из одной точки. Знак, обозначающий угол при письме.

Прямой, острый и тупой углы. Установление вида угла с помощью угольника.

Построение углов. Их обозначение буквами латинского алфавита.

Замкнутые и незамкнутые линии. Взаимное расположение различных линий с точками, прямыми, лучами и отрезками. Первое представление о многоугольнике. Классификация многоугольников по числу углов. Простейший многоугольник - треугольник. Выделение среди четырехугольников прямоугольника, среди прямоугольников - квадрата.

Уточнение геометрической терминологии, знакомой из дошкольного периода.

Геометрические формы в окружающем мире. Сравнение пространственных тел по форме.

Выделение предметов, похожих на куб, шар.

### **Геометрические величины**

**Измерение величин; сравнение и упорядочение величин.** Длина отрезка. Сравнение длин отрезков или их моделей визуально или практически (приложением, наложением).

Понятие мерки. Сравнение длин отрезков с помощью "произвольно выбранных мерок".

Числовое выражение длины отрезка в зависимости от выбранной мерки.

Единицы длины. Знакомство с общепринятыми единицами измерения длины: сантиметром (см), дециметром (дм) и метром (м).

Соотношения:  $10\text{ см} = 1\text{ дм}$ ,  $10\text{ дм} = 1\text{ м}$ .

Знакомство с инструментами для измерения длины: измерительной линейкой, складным метром, рулеткой и др.

Измерение длины отрезков с помощью одной или двух общепринятых единиц измерения длины (например, 16 см и 1 дм 6 см).

Построение отрезков заданной длины с помощью измерительной линейки.

**Работа с информацией (в течение учебного года).** Сбор и представление информации, Сбор и представление информации, связанной со счетом (пересчетом), измерением величин; фиксирование, анализ полученной информации.

Упорядочивание по времени («раньше», «позже») на основе информации, полученной по рисункам.

Установление закономерности и продолжение ряда объектов в соответствии с установленной закономерностью.

Изменение объекта в соответствии с информацией, содержащейся в схеме.

Выполнение действий в указанной последовательности (простейшая инструкция).

**Установление истинности утверждений.** Понимание текстов с использованием логических связок и слов «и», «или», «не», «каждый», «все», «некоторые».

Знакомство с простейшими столбчатыми диаграммами, таблицами, схемами. Их чтение. Заполнение готовой таблицы (запись недостающих данных в ячейки).

## **2 класс**

### **Числа и величины**

Счет предметов. Чтение и запись чисел от нуля до ста. Представление многозначных чисел в виде суммы разрядных слагаемых. Сравнение и упорядочение чисел, знаки сравнения.

Измерение величин; сравнение и упорядочение величин. Единицы массы (килограмм), вместимости (литр), времени (секунда, минута, час). Соотношения между единицами измерения однородных величин. Сравнение и упорядочение однородных величин.

### **Арифметические действия**

Сложение, вычитание, умножение и деление. Названия компонентов арифметических действий, знаки действий. Таблица сложения. Таблица умножения. Связь между сложением,

вычитанием, умножением и делением. Нахождение неизвестного компонента арифметического действия.

**Числовое выражение.** Установление порядка выполнения действий в числовых выражениях со скобками и без скобок. Нахождение значения числового выражения. Использование свойств арифметических действий в вычислениях (перестановка и группировка слагаемых в сумме, множителей в произведении; умножение суммы и разности на число).

Алгоритмы письменного сложения, вычитания, умножения и деления многозначных чисел.

Способы проверки правильности вычислений (алгоритм, обратное действие, оценка достоверности, прикидки результата, вычисление на калькуляторе).

#### **Работа с текстовыми задачами**

Решение текстовых задач арифметическим способом. Задачи, содержащие отношения «больше (меньше) на...», «больше (меньше) в...». Планирование хода решения задачи. Представление текста задачи (схема, таблица, диаграмма и другие модели).

#### **Пространственные отношения. Геометрические фигуры**

Распознавание и изображение геометрических фигур: точка, линия (кривая, прямая), отрезок, ломаная, угол, многоугольник, треугольник, прямоугольник, квадрат, окружность, круг. Использование чертежных инструментов для выполнения построений. Геометрические формы в окружающем мире. *Распознавание и называние: куб, шар, параллелепипед, пирамида, цилиндр, конус.*

#### **Геометрические величины**

Геометрические величины и их измерение. Измерение длины отрезка. Единицы длины (мм, см, дм, м). Периметр. Вычисление периметра многоугольника.

#### **Работа с информацией**

Сбор и представление информации, связанной со счетом (пересчетом), измерением величин; фиксирование, анализ полученной информации.

Построение простейших выражений с помощью логических связок и слов («и»; «не»; «если... то...»; «...»); истинность утверждений.

Составление конечной последовательности (цепочки) предметов, чисел, геометрических фигур и др. по правилу. Составление, запись и выполнение простого алгоритма, плана поиска информации.

Чтение и заполнение таблицы. Интерпретация данных таблицы. Чтение столбчатой диаграммы.

### **3 КЛАСС**

Содержание курса математики построено с учетом межпредметной, внутрипредметной и надпредметной интеграции, что создает условия для организации учебно-исследовательской деятельности ребенка и способствует его личностному росту.

#### **Раздел программы**

##### **Содержание раздела**

##### **Числа и величины**

Чтение и запись чисел от нуля до ста. От 1 до 100. Представление многозначных чисел в виде суммы разрядных слагаемых. Сравнение и упорядочение чисел, знаки сравнения.

Измерение величин; сравнение и упорядочение величин. Единицы массы: грамм, центнер, тонна. Соотношения между единицами измерения однородных величин. Сравнение и упорядочение однородных величин. Доля величины (половина, треть, четверть, десятая, сотая, тысячная)

##### **Арифметические действия**

##### **Сложение и вычитание**

Сложение и вычитание в пределах изученных чисел. Связь выполнения этих действий с таблицей сложения и разрядным составом чисел.

##### **Умножение и деление**

Нахождение неизвестного компонента арифметического действия. Деление с остатком. Нахождение значения числового выражения. Использование свойств арифметических действий в вычислениях: перестановка, группировка слагаемых в сумме, множителей в произведении; умножение суммы и разности на число.

Алгоритмы письменного сложения, вычитания, умножения и деления многозначных чисел. Способы проверки правильности вычислений (алгоритм, обратное действие, оценка достоверности, прикидки результата, вычисление на калькуляторе).

#### **Работа с задачами**

Решение текстовых задач арифметическим способом. Зависимости между величинами, характеризующими процессы движения, работы, купли-продажи и др. Скорость, время, путь; объем работы, время, производительность труда; количество товара, его цена и стоимость и др. Планирование хода решения задачи. Представление текста задачи (схема, таблица, диаграмма и другие модели).

Задачи на нахождение доли целого и целого по его доле.

#### **Пространственные отношения.**

##### **Геометрические фигуры.**

Распознавание и изображение геометрических фигур: окружность. Использование чертежных инструментов для выполнения построений. *Распознавание и называние: куб, шар, параллелепипед, пирамида, цилиндр, конус.*

##### **Геометрические величины**

Геометрические величины и их измерение. Единицы длины: километр. Вычисление периметра многоугольника.

Площадь геометрической фигуры. Единицы площади ( $\text{см}^2$ ,  $\text{дм}^2$ ,  $\text{м}^2$ ). Точное и приближенное измерение площади геометрической фигуры. Вычисление площади прямоугольника.

##### **Работа с информацией**

Сбор и представление информации, Сбор и представление информации, связанной со счетом (пересчетом), измерением величин; фиксирование, анализ полученной информации.

Построение простейших выражений с помощью логических связок и слов («и»; «не»; «если... то...»; «верно/неверно, что...»; «каждый»; «все»; «некоторые»); истинность утверждений.

Составление конечной последовательности (цепочки) предметов, чисел, геометрических фигур и др. по правилу. Составление, запись и выполнение простого алгоритма, плана поиска информации.

Чтение и заполнение таблицы. Интерпретация данных таблицы. Чтение столбчатой диаграммы.

Создание простейшей информационной модели (схема, таблица, цепочка).

### **4 класс**

#### **Числа и величины**

Чтение и запись чисел от нуля до миллиона. Классы и разряды. Представление многозначных чисел в виде суммы разрядных слагаемых. Сравнение и упорядочение чисел, знаки сравнения.

Измерение величин; сравнение и упорядочение величин. Соотношения между единицами измерения однородных величин. Сравнение и упорядочение однородных величин. Доля величины (половина, треть, четверть, десятая, сотая, тысячная).

#### **Арифметические действия**

Сложение, вычитание, умножение и деление. Названия компонентов арифметических действий, знаки действий. Таблица сложения. Таблица умножения. Связь между сложением, вычитанием, умножением и делением. Нахождение неизвестного компонента арифметического действия. Деление с остатком. Числовое выражение. Установление порядка выполнения действий в числовых выражениях со скобками и без скобок. Нахождение значения числового выражения. Использование свойств арифметических действий в вычислениях (перестановка и группировка слагаемых в сумме, множителей в произведении; умножение суммы и разности на число).

Алгоритмы письменного сложения, вычитания, умножения и деления многозначных чисел.

Способы проверки правильности вычислений (алгоритм, обратное действие, оценка достоверности, прикидки результата, вычисление на калькуляторе).

#### **Работа с текстовыми задачами**

Решение текстовых задач арифметическим способом. Зависимости между величинами, характеризующими процессы движения, работы, купли-продажи и др. Скорость, время, путь; объем работы, время, производительность труда; количество товара, его цена и стоимость и др. Планирование хода решения задачи. Представление текста задачи (схема, таблица, диаграмма и другие модели).

Задачи на нахождение доли целого и целого по его доле.

### **Пространственные отношения. Геометрические фигуры**

Использование чертежных инструментов для выполнения построений. Геометрические формы в окружающем мире. *Распознавание и называние: куб, шар, параллелепипед, пирамида, цилиндр, конус.*

### **Геометрические величины**

Площадь геометрической фигуры. Единицы площади ( $\text{см}^2$ ,  $\text{дм}^2$ ,  $\text{м}^2$ ). Точное и приближенное измерение площади геометрической фигуры. Вычисление площади прямоугольника.

Геометрические величины и их измерение. Точное и приближенное измерение площади геометрической фигуры.

### **Работа с информацией**

Сбор и представление информации, связанной со счетом (пересчетом), измерением величин; фиксирование, анализ полученной информации.

Построение простейших выражений с помощью логических связок и слов («и»; «не»; «если... то...»; «верно/неверно, что...»; «каждый»; «все»; «некоторые»); истинность утверждений.

Составление конечной последовательности (цепочки) предметов, чисел, геометрических фигур и др. по правилу. Составление, запись и выполнение простого алгоритма, плана поиска информации.

Чтение и заполнение таблицы. Интерпретация данных таблицы. Чтение столбчатой диаграммы. Создание простейшей информационной модели (схема, таблица, цепочка).

Создание простейшей информационной модели (схема, таблица, цепочка).

## **2.2.2.9. Окружающий мир**

### **1 класс**

### **Человек и природа**

Признаки предметов (цвет, форма, сравнительные размеры и др.). Примеры явлений природы: смена времен года, снегопад, листопад, перелеты птиц, смена времени суток, рассвет, закат, ветер, дождь, гроза.

*Солнце – ближайшая к нам звезда, источник света и тепла для всего живого на Земле.* Земля – планета, общее представление о форме и размерах Земли. Глобус как модель Земли.

Смена времен года в родном крае на основе наблюдений.

Состояния воды, ее распространение в природе, значение для живых организмов и хозяйственной жизни человека.

Растения, их разнообразие. части растения (корень, стебель, лист, цветок, плод, семя). Наблюдение роста растений, фиксация изменений.

Животные, их разнообразие. Условия, необходимые для жизни животных (воздух, вода, тепло, пища). Насекомые, рыбы, птицы, звери, их отличия. **Животные родного края**, их названия, краткая характеристика на основе наблюдений.

Этическое и эстетическое значение природы в жизни человека.

Правила поведения в природе. Охрана природных богатств: воды, воздуха, полезных ископаемых, растительного и животного мира. Посильное участие в охране природы. Личная ответственность каждого человека за сохранность природы.

Личная ответственность каждого человека за состояние своего здоровья и здоровья окружающих его людей. Внимание, уважительное отношение к людям с ограниченными возможностями здоровья, забота о них.

### **Человек и общество**

Взаимоотношения человека с другими людьми. Культура общения с представителями разных национальностей, социальных групп: проявление уважения, взаимопомощи, умения прислушиваться к чужому мнению. Семья – самое близкое окружение человека. Семейные традиции. Взаимоотношения в семье и взаимопомощь членов семьи. Оказание посильной помощи взрослым. Забота о детях, престарелых, больных – долг каждого человека. Имена и фамилии членов семьи. Составление схемы родословного древа, истории семьи. Духовно-нравственные ценности в семейной культуре народов России и мира.

Младший школьник. Правила поведения в школе, на уроке. Обращение к учителю. Классный, школьный коллектив, совместная учеба, игры, отдых. Составление режима дня школьника.

Правила взаимоотношений со взрослыми, сверстниками, культура поведения в школе и других общественных местах. Значение труда в жизни человека и общества. Профессии людей. Личная ответственность человека за результаты своего труда и профессиональное мастерство.

Общественный транспорт. Транспорт города или села. Наземный, воздушный и водный транспорт. Правила пользования транспортом. Средства связи: почта, телеграф, телефон, электронная почта, аудио- и видеочаты, форум.

Средства массовой информации: радио, телевидение, пресса, Интернет. Избирательность при пользовании средствами массовой информации в целях сохранения духовно-нравственного здоровья.

Наша Родина – Россия, Российская Федерация. Ценностно-смысловое содержание понятий «Родина», «Отечество», «Отчизна». Государственная символика России: Государственный герб России, Государственный флаг России, Государственный гимн России; правила поведения при прослушивании гимна.

Москва – столица России. Святыни Москвы – святыни России. Достопримечательности Москвы: Кремль, Красная площадь, Большой театр и др.

Главный город родного края: достопримечательности, история и характеристика отдельных исторических событий, связанных с ним.

Россия – многонациональная страна. Народы, населяющие Россию, их обычаи, характерные особенности быта (по выбору). Проведение спортивного праздника на основе традиционных детских игр народов своего края.

Родной край **Татарстан** – частица России. Родной город (населенный пункт), регион (область, край, республика): название, основные достопримечательности; музеи, театры, спортивные комплексы и пр. Особенности труда людей родного края, их профессии. Названия разных народов, проживающих в данной местности, их обычаи, характерные особенности быта. Важные сведения из истории родного края. Святыни родного края.

### **Правила безопасной жизни**

Ценность здоровья и здорового образа жизни.

Режим дня школьника, чередование труда и отдыха в режиме дня; личная гигиена. Личная ответственность каждого человека за сохранение и укрепление своего физического и нравственного здоровья.

Дорога от дома до школы, правила безопасного поведения на дорогах, в лесу, на водоеме в разное время года. Правила пожарной безопасности, основные правила обращения с газом, электричеством, водой.

Забота о здоровье и безопасности окружающих людей.

## **Содержание**

### **Введение**

Учимся задавать вопросы. Знакомство с учебником и учебными пособиями (рабочей тетрадь, сборником тестов, атласом-определителем «От земли до неба», книгами для чтения). Постоянные персонажи учебника—Муравей Вопросик, Мудрая Черепаха.

### **Что и кто?**

Родина—это наша страна Россия и наша малая родина в Республике Татарстан. Первоначальные сведения о народах России, её столице. Москва—столица, её достопримечательности. Наша Родина — Россия. Природа, города, народы России (на примерах по выбору учителя). Знакомство с государственными символами России и **Татарстана**: флагом, гербом, гимном. Наш город (село) — часть большой страны.

Мир вокруг нас, его многообразие. Что можно увидеть на небе днем и ночью. Солнце, его форма. Облака, их состав. Красота и причудливость облаков. Луна и звезды. Созвездие Большая Медведица.

Что можно увидеть под ногами. Камни, их разнообразие (форма, размер, цвет) и красота. Гранит, камень, известняк. Что растет на подоконнике и клумбе. Знакомство с отдельными представителями комнатных растений и растений цветника (по выбору учителя).

Что это за дерево. Распознавание деревьев своей местности по листьям. Летняя и осенняя окраска листьев. Сосна и ель, их различие по общему виду, хвоинкам, шишкам.

Части растения: корень, стебель, лист, цветок, плод с семенами. Знакомство с разнообразием плодов и семян.

Кто такие насекомые, рыбы, птицы, звери. Знакомство с разнообразием животных, их внешним строением.

Что окружает нас дома. Разнообразие и назначение предметов домашнего обихода. Компьютер, его части и назначение. Обучение безопасному обращению с вещами, компьютером, домашними животными. Важнейшие дорожные знаки, сигналы светофора, правила перехода улицы.

Планета Земля, ее форма. Глобус — модель Земли. Суша и вода на Земле. Изображение нашей страны на глобусе.

Практические работы: знакомство с разнообразием камней; знакомство с комнатными растениями и растениями цветника, их распознавание с помощью атласа-определителя; знакомство с лиственными деревьями ближайшего природного окружения, их распознавание по листьям; сравнительное исследование сосны и ели (по общему виду, хвоинкам, шишкам); знакомство с компьютером, простейшие приемы работы с ним; знакомство с глобусом. Экскурсии: знакомство со школой; знакомство с дорогой от дома до школы и правилами безопасности в пути.

### **Как, откуда и куда?**

Семья—это самые близкие люди. Что объединяет членов семьи. Имена, Отчества, Фамилии членов семьи. Жизнь семьи.

Река и море. Куда текут реки. Пресная и соленая вода. Путь воды в наш дом. Канализация и очистные сооружения.

Роль электричества в быту. Откуда в наш дом приходит электричество. Правила безопасного обращения с электроприборами.

Изучение свойств снега и льда. Откуда берутся снег и лед.

Как живут растения и животные. Знакомство с признаками живого и условиями, необходимыми для жизни организмов. Простейшие правила ухода за комнатными растениями, кошкой, собакой. Птицы, прилетающие к кормушке. Забота о птицах зимой.

Как путешествует письмо. Откуда берутся хорошо известные детям продукты питания, например шоколад, изюм, мед и др. (по усмотрению учителя).

Откуда берутся бытовой мусор и вещества, загрязняющие окружающую среду. Как сделать Землю чище.

**Практические работы:** сборка простейшей электрической цепи; изучение свойств снега и льда; отработка простейших приемов ухода за комнатными растениями; изготовление простейшей кормушки для птиц.

**Проект:** Моя семья»

### **Где и когда?**

Условия интересной и успешной учёбы, хорошее оснащение классного помещения, дружный коллектив класса, взаимопомощь одноклассника доверительное отношение с учителем. Обращение к учителю.

Представление о времени. Настоящее, прошлое, будущее. Дни недели и времена года. Холодные и жаркие районы Земли. Их обитатели.

Перелетные птицы. Где они зимуют и как ученые узнали об этом.

Представление о далеком прошлом Земли. Динозавры — удивительные животные прошлого. Как ученые изучают динозавров.

Одежда людей в прошлом и теперь.

История велосипеда, его устройство. Велосипед в твоей жизни. Правила безопасного обращения с велосипедом.

Профессии взрослых. Кем ты хочешь стать. Каким может быть окружающий мир в будущем. Зависит ли это от тебя.

Проект: «Мой класс и моя школа»

### **Почему и зачем?**

Солнце — ближайшая к Земле звезда. Форма и размеры звезд. Созвездие Льва. Луна — естественный спутник Земли. Почему на Луне не живут люди.

Почему идет дождь и дует ветер. Роль дождя и ветра в жизни растений, животных, человека.

Звуки окружающего мира. Почему бывает эхо. Как беречь уши.

Цвета радуги. Почему радуга разноцветная.

Объяснение названий растений и животных, например медуница, недотрога, жук-носорог и др. (по усмотрению учителя).

Что эти названия рассказывают о своих хозяевах. Почему в лесу нужно соблюдать тишину. Почему не нужно рвать цветы и ловить

бабочек. **Беречь растения и животных Татарстана, занесённых в Красную книгу;** Разнообразие овощей и фруктов. Витамины. Почему овощи и фрукты перед едой надо мыть. Почему нужно чистить зубы и мыть руки.

Зачем мы спим ночью. Правила подготовки ко сну.

Зачем нужны автомобили. Устройство автомобиля. Автомобили в прошлом и теперь. Какими могут быть автомобили будущего.

Поезд и железная дорога. Поезда метро, пригородные поезда, поезда дальнего следования.

Назначение самолетов. Устройство самолета. Самолеты в прошлом и теперь.

Назначение судов. Устройство судна. Спасательные средства на корабле.

Зачем летают в космос. Искусственные спутники Земли, их назначение. Космические станции.

Экология — наука, которая учит нас бережно относиться к окружающему миру, к своей планете. 22 апреля — День Земли.

**Практическая работа:** простейшие правила гигиены (чистка зубов, мытье рук и др.).

Как мы находили ответы на свои вопросы. Роль наблюдений, опытов, книг и других источников информации в познании окружающего мира. Проект: «Мои домашние питомцы».

## 2 класс

### Человек и природа

Вещество. Разнообразие веществ в окружающем мире. Примеры веществ: соль, сахар, вода, природный газ. Твердые тела, жидкости, газы. Простейшие практические работы с веществами, жидкостями, газами.

Звезды и планеты. *Солнце – ближайшая к нам звезда, источник света и тепла для всего живого на Земле.* Земля – планета, общее представление о форме и размерах Земли. Глобус как модель Земли. Географическая карта. Материки и океаны, их названия, расположение на глобусе и карте. Ориентирование на местности. Компас.

Смена дня и ночи на Земле. Вращение Земли как причина смены дня и ночи. Времена года, их особенности (на основе наблюдений). *Обращение Земли вокруг Солнца как причина смены времен года.* Смена времен года в родном крае на основе наблюдений.

Формы земной поверхности: равнины, горы, холмы, овраги (общее представление, условное обозначение равнин и гор на карте). Особенности поверхности родного края (краткая характеристика на основе наблюдений).

Воздух – смесь газов. Свойства воздуха. Значение воздуха для растений, животных, человека.

Вода. Свойства воды. Состояния воды, ее распространение в природе, значение для живых организмов и хозяйственной жизни человека. Круговорот воды в природе.

Растения, их разнообразие. Части растения (корень, стебель, лист, цветок, плод, семя). Условия, необходимые для жизни растения (свет, тепло, воздух, вода). Наблюдение роста растений, фиксация изменений. Деревья, кустарники, травы. Дикорастущие и культурные растения. Роль растений в природе и жизни людей, бережное отношение человека к растениям. Растения родного края, названия и краткая характеристика на основе наблюдений.

Грибы: съедобные и ядовитые. Правила сбора грибов.

**Человек и общество** Животные, их разнообразие. Условия, необходимые для жизни животных (воздух, вода, тепло, пища). Насекомые, рыбы, птицы, звери, их отличия. Особенности питания разных животных (хищные, растительноядные, всеядные). Размножение животных (насекомые, рыбы, птицы, звери). Дикие и домашние животные. Роль животных в природе и жизни людей, бережное отношение человека к животным. Животные родного края, их названия, краткая характеристика на основе наблюдений.

Правила поведения в природе. Охрана природных богатств: воды, воздуха, полезных ископаемых, растительного и животного мира. Заповедники, национальные парки, их роль в охране природы. Красная книга России, ее значение, отдельные представители растений и

животных Красной книги. Посильное участие в охране природы. Личная ответственность каждого человека за сохранность природы.

*Средства массовой информации: радио, телевидение, пресса, Интернет. Избирательность при пользовании средствами массовой информации в целях сохранения духовно-нравственного здоровья*

### **Правила безопасной жизни**

Личная ответственность каждого человека за сохранение и укрепление своего физического и нравственного здоровья. Правила безопасного поведения в природе.

### **Содержание. Где мы живем**

Где мы живем. Наш «адрес» в мире: планета – Земля, страна – Россия, название нашего города (села), что мы называем родным краем (район, область и т. д.). Флаг, герб, гимн России.

Что нас окружает. Солнце, воздух, вода, растения, животные – все это окружающая нас природа. Разнообразные вещи, машины, дома – это то, что сделано и построено руками людей. Наше отношение к окружающему. *Экскурсия:* Что нас окружает?

### **Природа**

Неживая и живая природа, связь между ними. Солнце – источник тепла и света для всего живого. Явления природы. Температура и термометр. Что такое погода.

Звездное небо. Созвездия: Кассиопея, Орион, Лебедь. Представление о зодиакальных созвездиях.

Горные породы и минералы. Гранит и его состав. Как люди используют богатства земных кладовых.

Воздух и вода, их значение для растений, животных, человека. Загрязнение воздуха и воды. Защита воздуха и воды от загрязнения.

Какие бывают растения: деревья, кустарники, травы; их существенные признаки. Дикорастущие и культурные растения. Комнатные растения и уход за ними.

Какие бывают животные: насекомые, рыбы, птицы, звери; их существенные признаки. Дикие и домашние животные. Животные живого уголка. Кошки и собаки различных пород. Уход за домашними питомцами.

Сезонные изменения в природе: осенние явления. Экологические связи между растениями и животными: растения – пища и укрытие для животных; животные – распространители плодов и семян растений (изучается по усмотрению учителя).

Отрицательное влияние людей на растения и животных (сбор букетов, обламывание ветвей, вырубка лесов, вылов красивых насекомых, неумеренная охота и рыбная ловля, разорение птичьих гнезд и муравейников и т. д.). Охрана растений и животных своего края. Правила поведения в природе.

Красная книга России: знакомство с отдельными растениями и животными и мерами их охраны.

*Экскурсии:* Живая и неживая природа. Осенние изменения в природе.

**Практические работы:** Знакомство с устройством термометра, измерение температуры воздуха, воды, тела человека. Знакомство с горными породами и минералами. Свойства воды. Распознавание деревьев, кустарников и трав. Знакомство с представителями дикорастущих и культурных растений. Приемы ухода за комнатными растениями.

### **Жизнь города и села**

Город (село), где мы живем: основные особенности, доступные сведения из истории.

Наш дом (городской, сельский). Соблюдение чистоты и порядка на лестничной площадке, в подъезде, во дворе. Домашний адрес.

Что такое экономика. Промышленность, сельское хозяйство, строительство, транспорт, торговля – составные части экономики, их взаимосвязь. Деньги. Первоначальные представления об отдельных производственных процессах, например от глиняного карьера до керамических изделий, от стрижки овец до шерстяного трикотажа и т. д. (по усмотрению учителя).

Промышленные предприятия своего города (изучается по усмотрению учителя). Строительство в городе (селе).

Какой бывает транспорт: наземный, водный, воздушный, подземный; пассажирский, грузовой, специальный. Пассажирский транспорт города.



Магазины города, села (изучается по усмотрению учителя).

Культура и образование в нашем крае: музеи, театры, школы, вузы и т. д. (по выбору учителя).

Профессии людей, занятых на производстве. Труд писателя, ученого, артиста, учителя, других деятелей культуры и образования (по усмотрению учителя).

Сезонные изменения в природе: зимние явления. Экологические связи в зимнем лесу.

**Экскурсии:** Зимние изменения в природе. Знакомство с достопримечательностями родного города.

### **Здоровье и безопасность**

Строение тела человека. Здоровье человека – его важнейшее богатство. Режим дня. Правила личной гигиены. Наиболее распространенные заболевания, их предупреждение и лечение; поликлиника, больница и другие учреждения здравоохранения; специальности врачей: терапевт, стоматолог, отоларинголог и др. (изучается по усмотрению учителя).

Правила безопасного поведения на улицах и дорогах. Правила и безопасность дорожного движения (в частности, касающейся пешеходов и пассажиров транспортных средств).

Меры безопасности в домашних условиях (при обращении с бытовой техникой, острыми предметами и т. д.). Противопожарная безопасность.

Правила безопасного поведения на воде. Правило экологической безопасности: не купаться в загрязненных водоемах.

Съедобные и несъедобные ягоды и грибы. Жалящие насекомые. Ориентация в опасных ситуациях при контактах с людьми: незнакомый человек предлагает пойти с ним покататься на машине, открыть дверь в квартиру в отсутствие взрослых и т. д.

**Практическая работа:** Отработка правил перехода улицы.

### **Общение**

Труд и отдых в семье. Внимательные и заботливые отношения между членами семьи. Имена и отчества родителей.

Школьные товарищи, друзья, совместные учеба, игры, отдых. Взаимоотношения мальчиков и девочек.

Правила вежливости (дома, в школе, на улице). Этикет телефонного разговора. Прием гостей и поведение в гостях. Как вести себя за столом. Культура поведения в общественных местах (кинотеатре, транспорте и т. д.).

**Практическая работа:** Отработка основных правил этикета.

### **Путешествия**

Горизонт. Линия горизонта. Основные стороны горизонта, их определение по компасу.

Формы земной поверхности: равнины и горы, холмы, овраги. Разнообразие водоемов: река, озеро, море и др. Части реки (исток, устье, русло); притоки.

## **3 класс**

### **Природные условия Земли**

#### **Человек и природа**

Погода, ее составляющие (температура воздуха, облачность, осадки, ветер). Наблюдение за погодой своего края. *Предсказание погоды и его значение в жизни людей.*

Водоемы, их разнообразие (океан, море, река, озеро, пруд); использование человеком. Водоемы родного края (названия, краткая характеристика на основе наблюдений).

Почва, ее состав, значение для живой природы и для хозяйственной жизни человека.

Лес, луг, водоем – единство живой и неживой природы (солнечный свет, воздух, вода, почва, растения, животные). Круговорот веществ. *Взаимосвязи в природном сообществе: растения – пища и укрытие для животных; животные – распространители плодов и семян растений. Влияние человека на природные сообщества. Природные сообщества родного края (2–3 примера на основе наблюдений).*

Человек – часть природы. Зависимость жизни человека от природы. Этическое и эстетическое значение природы в жизни человека. Освоение человеком законов жизни природы посредством практической деятельности. Народный календарь (приметы, поговорки, пословицы), определяющий сезонный труд людей.

Правила поведения в природе. Охрана природных богатств: воды, воздуха, полезных ископаемых, растительного и животного мира. Заповедники, национальные парки, их роль в

охране природы. Посильное участие в охране природы. Личная ответственность каждого человека за сохранность природы.

### **Человек и общество**

Друзья, взаимоотношения между ними; ценность дружбы, согласия, взаимной помощи. Правила взаимоотношений со взрослыми, сверстниками, культура поведения в школе и других общественных местах. Внимание к сверстникам, одноклассникам, плохо владеющим русским языком, помощь им в ориентации в учебной среде и окружающей обстановке.

Посильное участие в охране памятников истории и культуры своего края. Личная ответственность каждого человека за сохранность историко-культурного наследия своего края.

Страны и народы мира. Общее представление о многообразии стран, народов, религий на Земле. Знакомство с 3–4 (несколькими) странами (с контрастными особенностями): название, расположение на политической карте, столица, главные достопримечательности.

### **Правила безопасной жизни**

Ценность здоровья и здорового образа жизни.

Режим дня школьника, чередование труда и отдыха в режиме дня; личная гигиена. Физическая культура, закаливание, игры на воздухе как условие сохранения и укрепления здоровья. Личная ответственность каждого человека за сохранение и укрепление своего физического и нравственного здоровья. Номера телефонов экстренной помощи. Первая помощь при легких травмах (ушиб, порез, ожог), обморожении, перегреве.

Дорога от дома до школы, правила безопасного поведения на дорогах, в лесу, на водоеме в разное время года. Правила безопасного поведения в природе.

Забота о здоровье и безопасности окружающих людей.

### **Как устроен мир**

Природа, ее разнообразие. Растения, животные, грибы, бактерии – царства живой природы. Связи в природе (между неживой и живой природой, растениями и животными и т. д.). Роль природы в жизни людей.

Человек – часть природы, разумное существо. Внутренний мир человека. Восприятие, память, мышление, воображение – ступеньки познания человеком окружающего мира.

Общество. Семья, народ, государство – части общества. Человек – часть общества.

Человечество.

Мир глазами эколога. Что такое окружающая среда. Экология – наука о связях между живыми существами и окружающей их средой. Роль экологии в сохранении природного дома человечества. Воздействие людей на природу (отрицательное и положительное). Меры по охране природы.

*Экскурсия:* Что нас окружает?

Проект: «Богатства, отданные людям»

### **Эта удивительная природа**

Тела, вещества, частицы. Разнообразие веществ. Твердые вещества, жидкости и газы.

Воздух, его состав и свойства. Значение воздуха для живых организмов. Источники загрязнения воздуха. Охрана воздуха от загрязнений.

Вода, ее свойства. Три состояния воды. Круговорот воды в природе. Значение воды для живых организмов. Источники загрязнения воды. Охрана воды от загрязнений. Экономия воды в быту. Разрушение твердых пород в природе. Почва, ее состав. Живые существа почвы.

Представление об образовании почвы и роли организмов в этом процессе. Значение почвы для живых организмов. Разрушение почвы в результате непродуманной хозяйственной деятельности людей. Охрана почвы.

Растения, их разнообразие. Группы растений (водоросли, мхи, папоротники, хвойные, цветковые), виды растений. Дыхание и питание растений. Размножение и развитие растений. Роль растений в природе и жизни человека. Влияние человека на растительный мир. Растения из Красной книги России. Охрана растений.

Животные, их разнообразие. Группы животных (насекомые, рыбы, земноводные, пресмыкающиеся, птицы, звери и др.)

Растительноядные, насекомоядные, хищные, всеядные животные. Цепи питания. Сеть питания и экологическая пирамида. Размножение и развитие животных. Роль животных в природе и жизни человека. Влияние человека на животный мир. Животные из Красной книги России.

Охрана животных.

Грибы, их разнообразие и строение (на примере шляпочных грибов). Роль грибов в природе и жизни человека. Съедобные и несъедобные грибы. Влияние человека на мир грибов. Грибы из Красной книги России. Охрана грибов.

Представление о круговороте жизни и его звеньях (организмы-производители, организмы-потребители, организмы-разрушители). Роль почвы в круговороте жизни.

*Экскурсии:* Разнообразие растений. Разнообразие животных.

*Практические работы:* Тела, вещества, частицы. Состав и свойства воздуха. Свойства воды.

Круговорот воды. Состав почвы. Размножение и развитие растений.

### **Мы и наше здоровье**

Организм человека. Органы и системы органов. Нервная система, ее роль в организме человека.

Органы чувств (зрение, слух, обоняние, вкус, осязание), их значение и гигиена.

Кожа, ее значение и гигиена. Первая помощь при небольших ранениях, ушибах, ожогах, обмороживании.

Опорно-двигательная система, ее роль в организме. Осанка. Значение физического труда и физкультуры для развития скелета и укрепления мышц.

Питательные вещества: белки, жиры, углеводы, витамины. Пищеварительная система, ее роль в организме. Гигиена питания.

Дыхательная и кровеносная системы, их роль в организме.

Закаливание воздухом, водой, солнцем. Инфекционные болезни и способы их предупреждения.

Здоровый образ жизни. Табак, алкоголь, наркотики — враги здоровья.

*Практические работы:* Знакомство с внешним строением кожи. Подсчет ударов пульса.

### **Наша безопасность**

Как действовать при возникновении пожара в квартире (доме), при аварии водопровода, утечке газа.

Правила и безопасность дорожного движения (в частности, касающейся пешеходов и пассажиров транспортных средств). Правила безопасного поведения пешехода на улице. Безопасность при езде на велосипеде, автомобиле, в общественном транспорте. Дорожные знаки, их роль в обеспечении безопасного движения. Основные группы дорожных знаков: предупреждающие, запрещающие, предписывающие, информационно-указательные, знаки сервиса.

Опасные места в квартире, доме и его окрестностях: балкон, подоконник, лифт, стройплощадка, трансформаторная будка, пустырь, проходной двор, парк, лес и др. Лед на улице, водоем — источник опасности. Правила поведения в опасных местах. Гроза — опасное явление природы. Как вести себя во время грозы.

Ядовитые растения и грибы. Как избежать отравления растениями и грибами. Опасные животные: змеи и др. Правила безопасности при обращении с кошкой и собакой.

Экологическая безопасность. Как защититься от загрязненного воздуха и от загрязненной воды.

Бытовой фильтр для очистки воды, его устройство и использование. Как защититься от продуктов питания, содержащих загрязняющие вещества.

*Экскурсия:* Дорожные знаки в окрестностях школы.

### **Чему учит экономика**

Потребности людей. Какие потребности удовлетворяет экономика. Что такое товары и услуги.

Природные богатства — основа экономики. Капитал и труд, их значение для производства товаров и услуг. Физический и умственный труд. Зависимость успеха труда от образования и здоровья людей.

Полезные ископаемые, их разнообразие, роль в экономике. Способы добычи полезных ископаемых. Охрана подземных богатств.

Растениеводство и животноводство — отрасли сельского хозяйства. Промышленность и ее основные отрасли: электроэнергетика, металлургия, машиностроение, легкая промышленность, пищевая промышленность и др.

Роль денег в экономике. Денежные единицы разных стран (рубль, доллар, евро). Заработная плата.

Государственный бюджет. Доходы и расходы бюджета. Налоги. На что государство тратит деньги.

Семейный бюджет. Доходы и расходы семьи. Экологические последствия хозяйственной деятельности людей. Загрязнение моря нефтью как пример экологической катастрофы.

Экологические прогнозы, их сущность и значение. Построение безопасной экономики – одна из важнейших задач общества в XXI веке.

*Практические работы:* Полезные ископаемые. Знакомство с культурными растениями.

Знакомство с различными монетами.

### **Путешествие по городам и странам**

Города Золотого кольца России – слава и гордость всей страны. Их прошлое и настоящее, основные достопримечательности, охрана памятников истории и культуры.

Страны, граничащие с Россией, – наши ближайшие соседи.

Страны зарубежной Европы, их многообразие, расположение на карте, столицы, особенности природы, культуры, экономики, основные достопримечательности, знаменитые люди разных стран.

Знаменитые места мира: знакомство с выдающимися памятниками истории и культуры разных стран (например, Тадж-Махал в Индии, пирамиды в Египте и др.).

Бережное отношение к культурному наследию человечества – долг всего общества и каждого человека.

Проект «Музей путешествий».

## **Окружающий мир, 4 класс**

### **Человек и природа**

Глобус как модель Земли. Географическая карта и план. *Важнейшие природные объекты своей страны, района.*

Полезные ископаемые, их значение в хозяйстве человека, бережное отношение людей к полезным ископаемым. Полезные ископаемые родного края (2–3 примера).

Растения, их разнообразие.

Правила поведения в природе. Охрана природных богатств: воды, воздуха, полезных ископаемых, растительного и животного мира. Заповедники, национальные парки, их роль в охране природы. Посильное участие в охране природы. Личная ответственность каждого человека за сохранность природы.

Общее представление о строении тела человека. Системы органов (опорно-двигательная, пищеварительная, дыхательная, кровеносная, нервная, органы чувств), их роль в жизнедеятельности организма. Гигиена систем органов. Измерение температуры тела человека, частоты пульса. Личная ответственность каждого человека за состояние своего здоровья и здоровья окружающих его людей. Внимание, уважительное отношение к людям с ограниченными возможностями здоровья, забота о них.

### **Человек и общество**

Духовно-нравственные и культурные ценности – основа жизнеспособности общества.

Понимание того, как складывается и развивается культура общества и каждого его члена. Общее представление о вкладе в культуру человечества традиций и религиозных воззрений разных народов. Культура общения с представителями разных национальностей, социальных групп: проявление уважения, взаимопомощи, умения прислушиваться к чужому мнению. *Внутренний мир человека: общее представление о человеческих свойствах и качествах.*

Значение труда в жизни человека и общества. Трудолюбие как общественно значимая ценность в культуре народов России и мира. Профессии людей. Личная ответственность человека за результаты своего труда и профессиональное мастерство.

Наша Родина – Россия, Российская Федерация. Ценностно-смысловое содержание понятий «Родина», «Отечество», «Отчизна». Государственная символика России: Государственный герб России, Государственный флаг России, Государственный гимн России; правила поведения при прослушивании гимна. Конституция – Основной закон Российской Федерации. Права ребенка.

Президент Российской Федерации – глава государства. Ответственность главы государства за социальное и духовно-нравственное благополучие граждан.

Праздник в жизни общества как средство укрепления общественной солидарности и упрочения духовно-нравственных связей между соотечественниками. Новый год, Рождество, День защитника Отечества, Международный женский день, День весны и труда, День Победы, День России, День защиты детей, День народного единства, День Конституции. Праздники и

памятные даты своего региона. Оформление плаката или стенной газеты к общественному празднику.

Россия на карте, государственная граница России.

Москва – столица России. Святыни Москвы – святыни России. Достопримечательности Москвы: Кремль, Красная площадь, Большой театр и др. Характеристика отдельных исторических событий, связанных с Москвой (основание Москвы, строительство Кремля и др.). Герб Москвы. Расположение Москвы на карте.

Города России. Санкт-Петербург: достопримечательности (Зимний дворец, памятник Петру I – Медный всадник, *разводные мосты через Неву* и др.), города Золотого кольца России (по выбору). Святыни городов России. Главный город родного края: достопримечательности, история и характеристика отдельных исторических событий, связанных с ним.

Россия – многонациональная страна. Народы, населяющие Россию, их обычаи, характерные особенности быта (по выбору). Основные религии народов России: православие, ислам, иудаизм, буддизм. Уважительное отношение к своему и другим народам, их религии, культуре, истории. Проведение спортивного праздника на основе традиционных детских игр народов своего края.

Родной край – частица России. Родной город (населенный пункт), регион (область, край, республика): название, основные достопримечательности; музеи, театры, спортивные комплексы и пр. Особенности труда людей родного края, их профессии. Названия разных народов, проживающих в данной местности, их обычаи, характерные особенности быта. Важные сведения из истории родного края. Проведение дня памяти выдающегося земляка.

История Отечества. Счет лет в истории. Наиболее важные и яркие события общественной и культурной жизни страны в разные исторические периоды: Древняя Русь, Московское государство, Российская империя, СССР, Российская Федерация. Картины быта, труда, духовно-нравственные и культурные традиции людей в разные исторические времена. Выдающиеся люди разных эпох как носители базовых национальных ценностей. Охрана памятников истории и культуры. Посильное участие в охране памятников истории и культуры своего края. Личная ответственность каждого человека за сохранность историко-культурного наследия своего края.

Страны и народы мира. Общее представление о многообразии стран, народов, религий на Земле. Знакомство с 3–4 (несколькими) странами (с контрастными особенностями): название, расположение на политической карте, столица, главные достопримечательности.

### **Правила безопасной жизни**

Ценность здоровья и здорового образа жизни.

Режим дня школьника, чередование труда и отдыха в режиме дня; личная гигиена. Физическая культура, закаливание, игры на воздухе как условие сохранения и укрепления здоровья. Личная ответственность каждого человека за сохранение и укрепление своего физического и нравственного здоровья. Номера телефонов экстренной помощи. Первая помощь при легких травмах (ушиб, порез, ожог), обморожении, перегреве.

Дорога от дома до школы, правила безопасного поведения на дорогах, в лесу, на водоеме в разное время года. Правила безопасного поведения в природе.

Забота о здоровье и безопасности окружающих людей.

### **Земля и человечество**

Мир глазами астронома. Что изучает астрономия. Небесные тела: звезды, планеты и спутники планет. Земля – планета Солнечной системы. Луна – естественный спутник Земли. Движение Земли в космическом пространстве; причины смены дня и ночи и времён года. Звёздное небо – великая «книга» природы.

Мир глазами географа. Что изучает география. Изображение Земли с помощью глобуса и географической карты. Распределение солнечного тепла на земле и его влияние на живую природу.

Мир глазами историка. Что изучает история. Исторические источники. Счёт лет в истории. Историческая карта.

Прошлое и настоящее глазами эколога. Представление о современных экологических проблемах планеты. Охрана окружающей среды – задача всего человечества. Международное сотрудничество в области охраны окружающей среды. Всемирное наследие. Международная Красная книга.

Практические работы: движение Земли вокруг своей оси и вокруг Солнца, знакомство с картой звёздного мира, поиск и показ изучаемых объектов на глобусе и географической карте, знакомство с историческими картами.

### **Природа России**

Разнообразие и красота природы России. Важнейшие равнины и горы, моря, озёр реки нашей страны.

Природные зоны нашей страны. Карта природных зон России. Особенности природы каждой из зон. Взаимосвязи в природе, приспособленность организмов к условиям обитания в разных природных зонах. Особенности хозяйственной деятельности людей, связанные с природными условиями. Экологические проблемы каждой из природных зон, охрана природы, виды растений и животных, внесённые в Красную книгу России. Необходимость бережного отношения к природе в местах отдыха населения. Правила безопасного поведения отдыхающих у моря.

Представление об экологическом равновесии и необходимости его учёта в процессе хозяйственной деятельности людей.

Практические работы: поиск и показ на физической карте равнин и гор России; поиск и показ на физической карте морей, озёр и рек России; поиск и показ на карте природных зон России; рассматривание гербарных экземпляров растений, выявление признаков их приспособленности к условиям жизни в Арктике, в тундре, в зоне лесов, в зоне степей, в зоне пустынь, в зоне субтропиков.

### **Родной край - часть большой страны**

Наш край на карте Родины. Карта родного края.

Формы земной поверхности в нашем крае. Изменение поверхности края в результате деятельности человека. Охрана поверхности края. Водоёмы края, их значение в природе и жизни человека. Изменение водоёмов в результате деятельности человека. Охрана водоёмов нашего края.

Полезные ископаемые нашего края, их основные свойства, практическое значение, места и способы добычи. Охрана недр в нашем крае.

Ознакомление с важнейшими видами почв края. Охрана почв в нашем крае.

Природные сообщества. Разнообразие растений и животных различных сообществ. Экологические связи в сообществах. Охрана природных сообществ.

Особенности сельского хозяйства края, связанные с природными условиями. Растениеводство в нашем крае, его отрасли. Сорты культурных растений. Представление о биологической защите урожая, её значении для сохранения окружающей среды и производства экологически чистых продуктов питания.

Животноводство в нашем крае, его отрасли. Породы домашних животных.

Практические работы: знакомство с картой края; рассматривание образцов полезных ископаемых своего края, определение их свойств; рассматривание гербарных экземпляров растений разных сообществ, их распознавание с помощью атласа-определителя; знакомство с культурными растениями края. **Экскурсия:** ознакомление с формами земной поверхности и водоёмами родного края.

### **Страницы Всемирной истории**

Представление о периодизации истории. Начало истории человечества: первобытное общество. Древний мир; древние сооружения - свидетельства прошлого. Средние века; о чём рассказывают христианский храм, мусульманская мечеть, замок феодала, дом крестьянина. Новое время: достижения науки и техники, объединившие весь мир: паропровод, паровоз, железные дороги, электричество, телеграф. Великие географические открытия. Новейшее время. Представление о скорости перемен XX в. достижения науки и техники. Осознание человечеством ответственности за сохранение мира на планете.

### **Страницы истории России**

Кто такие славяне. Восточные славяне. Природные условия жизни восточных славян, их быт, нравы, верования.

Века Древней Руси. Территория и население Древней Руси. Княжеская власть. Крещение Руси. Русь - страна городов. Киев - столица Древней Руси. Господин Великий Новгород. Первое свидетельство о Москве. Культура, быт и нравы Древней Руси.

Наше Отечество в XIII-XV вв. Нашествие хана Батые. Русь и Золотая Орда. Оборона северо-западных рубежей Руси. Князь Александр Невский. Московская Русь. Московские князья - собиратели русских земель. Дмитрий Донской. Куликовская битва.

Иван Третий. Образование единого Русского государства. Культура, быт и нравы страны в XIII-XV вв.

Наше Отечество в 15- 17 вв. Патриотический подвиг Кузьмы Минина и Дмитрия Пожарского. Утверждение новой царской династии Романовых. Освоение Сибири. Землепроходцы. Культура, быт и нравы страны в 15- 17 вв.

Россия в XVIII в. Пётр Первый - царь-преобразователь. Новая столица России - Петербург. Провозглашение России империей. Россия при Екатерине Второй. Дворяне и крестьяне. Век русской славы: А.В. Суворов, Ф.Ф. Ушаков. Культура, быт и нравы России в XVIII в.

Россия в XIX - начале XX вв. Отечественная война 1812 г. Бородинское сражение. М.И. Кутузов. Царь-освободитель Александр Второй. Культура, быт и нравы России в XIX --начале XX вв.

Россия в XX в. Участие России в Первой мировой войне. Николай Второй - последний император России. Революция 1917 г. Гражданская война. Образование СССР. Жизнь страны в 20-30-е гг. Великая Отечественная война 1941-1945 гг. Героизм и патриотизм народа День Победы - всенародный праздник.

Наша страна в 1945-1991 гг. Достижения учёных: запуск первого искусственного спутника Земли полёт в космос Ю. А. Гагарина, космическая станция «Мир».

Преобразования в России в 90-е гг. XX в. Культура России в XX в.

Прошлое родного края. История страны и родного края в названиях городов, посёлков, улиц, в памяти народа, семьи.

Экскурсия: знакомство с историческими достопримечательностями родного края (города, села),

Практическая работа: найти и показать изучаемые объекты на исторических картах.

### **Современная Россия**

Мы - граждане России. Конституция России - наш основной закон. Права человека в современной России. Права и обязанности гражданина. Права ребёнка.

Государственное устройство России: Президент, Федеральное собрание, Правительство.

Государственная символика нашей страны (флаг, герб, гимн). Государственные праздники

Многонациональный состав населения России.

Регионы России: Дальний Восток, Сибирь. Урал, Север Европейской России, Центр Европейской России, Юг Европейской России. Природа, хозяйство крупные города, исторические места, знаменитые люди, памятники культуры в регионах. Главный город родного края: достопримечательности, история и характеристика отдельных исторических событий, связанных с ним.

#### **2.2.2.10. Основы религиозных культур и светской этики**

##### **Основное содержание предметной области**

Предметная область «Основы религиозных культур и светской этики» представляет собой единый комплекс структурно и содержательно связанных друг с другом учебных модулей, один из которых изучается по выбору родителей (законных представителей) обучающихся: «Основы православной культуры», «Основы исламской культуры», «Основы буддийской культуры», «Основы иудейской культуры», «Основы мировых религиозных культур», «Основы светской этики».

##### **Основы исламской культуры**

Россия – наша Родина.

Введение в исламскую духовную традицию. Культура и религия. Пророк Мухаммад — образец человека и учитель нравственности в исламской традиции. Во что верят правоверные мусульмане. Добро и зло в исламской традиции. Золотое правило нравственности. Любовь к ближнему. Отношение к труду. Долг и ответственность. Милосердие и сострадание. Столпы ислама и исламской этики. Обязанности мусульман. Для чего построена и как устроена мечеть. Мусульманское летоисчисление и календарь. Ислам в России. Семья в исламе. Нравственные ценности ислама. Праздники исламских народов России: их происхождение и особенности проведения. Искусство ислама.

Любовь и уважение к Отечеству. Патриотизм многонационального и многоконфессионального народа России.

### **Основы мировых религиозных культур**

Россия – наша Родина.

Культура и религия. Религии мира и их основатели. Священные книги религий мира. Хранители предания в религиях мира. Человек в религиозных традициях мира. Священные сооружения. Искусство в религиозной культуре. Религии России. Религия и мораль. Нравственные заповеди в религиях мира. Религиозные ритуалы. Обычаи и обряды. Религиозные ритуалы в искусстве. Календари религий мира. Праздники в религиях мира. Семья, семейные ценности. Долг, свобода, ответственность, учение и труд. Милосердие, забота о слабых, взаимопомощь, социальные проблемы общества и отношение к ним разных религий.

Любовь и уважение к Отечеству. Патриотизм многонационального и многоконфессионального народа России.

### **Основы светской этики**

Россия – наша Родина.

Культура и мораль. Этика и ее значение в жизни человека. Праздники как одна из форм исторической памяти. Образцы нравственности в культурах разных народов. Государство и мораль гражданина. Образцы нравственности в культуре Отечества. Трудовая мораль. Нравственные традиции предпринимательства. Что значит быть нравственным в наше время? Высшие нравственные ценности, идеалы, принципы морали. Методика создания морального кодекса в школе. Нормы морали. Этикет. Образование как нравственная норма. Методы нравственного самосовершенствования.

Любовь и уважение к Отечеству. Патриотизм многонационального и многоконфессионального народа России.

**Россия – Родина моя** Понятие Родины. Древняя Русь. Происхождение названий *Русь, русские*. Наша Родина – Россия, ее географическое положение, природа, население. Радушные и доброжелательность россиян. Россия – многонациональное государство. *Национальность и раса*. Древние города России, их памятники культуры

**Этика и этикет.** Понятия *этика, мораль (нравственность)*. Назначение этики, ее категории. Понятие *этикет*, его происхождение и назначение. Нормы этикета, их развитие и совершенствование. Современные правила поведения, манеры поведения человека, их характеристики

**Вежливость.** Понятия *вежливость, уважение*. Происхождение слов *здравствуйте, спасибо, пожалуйста*, их значения. Обычай рукопожатия, обычай снимать головной убор. Этикет приветствия в школе и дома, на улице. Отношение к недостаткам и слабостям людей. Обида словом, извинение. Этикет разговорной речи.

**Добро и зло** Понятия *добро и зло*. Слова с корнем *добро*. Добра и зло в русских народных сказках, былинах. Правила разговорной речи: громкость голоса, интонация, мимика, жесты. Язык жестов. Значение слов. Влияние слова на взаимоотношения людей. Проявление тактичности и сдержанности в споре. Необдуманные поступки и их последствия. Умение прощать – начало доброго отношения к людям. Благожелательность. Забота о родных и близких. Бескорыстная помощь нуждающимся в ней людям. Повседневные проявления доброты

**Дружба и порядочность.** Понятие и проявление дружбы. Роль доверия в укреплении дружбы. Качества настоящего друга и их проявление в повседневных отношениях.

Честность, доброта, порядочность, трудолюбие, понимание, бескорыстие, справедливость. Взаимопонимание, требовательность и ответственность. Проявление дружбы в сказках, произведениях детской литературы. Понятия-синонимы *друг, приятель, товарищ*. Правила дружбы. Отношения в классном коллективе

**Честность и искренность.** Понятия *честность и искренность*. Из истории традиций по выявлению честности и лжи. Значение выражений о честности («честное слово», «честно исполнять свой долг», «жить по совести, честно» и др.). Что значит быть честным с самим собой, сокружающими. Честность, правдивость и тактичность. Позитивные качества честности. Искренность – составная часть честности. Честность по выполнению правил поведения в школе и дома, соблюдению законов

**Гордость и гордыня.** Понятия *гордость и гордыня*. Чувство собственного достоинства человека, самоуважения. Порядочность, скромность. Занайство и гордыня, зависть.



Воспитание положительных качеств личности, тренинги. Гордость за хорошие дела и поступки героев России

### **Обычаи и обряды русского народа.**

Что такое *обычай* и *обряд*. Из истории обряда бракосочетания на Руси. Решение вопросов женитьбы и замужества. Сваты. Помолвка. Венчание. Обычай встречи молодых хлебом - солью. Этикет царского обеда. Особенности бракосочетания в современной России

**Терпение и труд.** Значения слова *терпение*. Что такое *труд*. Трудовые дела в школе и дома, их последовательность и систематичность. Постоянные домашние поручения и их выполнение. Значение труда в жизни человека и общества. Свободный и посильный труд. Повседневные дела и техника безопасности в работе. Твои любимые дела. Потребность в труде. Сочетание труда умственного и физического. Учеба – важнейший труд школьника

**Семья.** *Семья* – объединение людей разного возраста, основанное на кровнородственных связях. Из истории семьи. Семья на Руси. Имя и фамилия. Фамилия – наследственное семейное имя. Происхождение фамилии. Роль родителей в современной семье. Крепость и стабильность семьи. Родословная семьи

### **Семейные традиции.**

*Традиция* – передача из поколения в поколение правил поведения в семье, семейных обычаев и обрядов. Разнообразие традиций, собственные традиции семьи, их создание

**Сердце матери.** Роль матери в семье. День матери в России. Традиция празднования Дня матери у народов мира. Материнская любовь. Мать и счастье – неразделимые понятия. Мать – творец человека. Подарить радость маме. Ответственность мамы за своих детей, помощь детей своим родителям. Бережное отношение детей к родителям, родным и близким. Подарочный этикет

**Правила твоей жизни.** Сознательная дисциплина учащихся в школе. Правила приема пищи в школе. Этикет школьного праздника. Самообслуживание учащихся. Поддержание порядка и чистоты в школе и дома, во дворе дома и на улице. Помощь детей родителям. Распорядок дня ученика. Культура общения сверстников. Особенности общения детей между собой и с посторонними взрослыми людьми, соблюдение правил личной безопасности. Внимательное отношение к маленьким детям, престарелым и инвалидам, помощь им.

### **Праздники народов России.**

Христианские праздники. Происхождение Масленицы. Семь дней Масленицы. Великий пост. Старинные праздники: Пасха, Рождество Христово, святки, Крещенский сочельник, Крещение. Праздничный застольный этикет. Курбан-байрам, день Сангхи, обряды народов, свобода совести

**Защитники Отечества.** 23 февраля – День защитника Отечества. Состав Вооруженных сил РФ. Страницы боевой славы Родины с XIII до XX в.: Невская битва, сражение на Чудском озере, Куликовская битва, борьба с поляками в XVII в., подвиги полководца А.В. Суворова, Отечественная война 1812 г., Великая Отечественная война 1941–1945 гг. Охрана сухопутных, воздушных и водных границ страны. Защита Родины – долг каждого гражданина РФ, служба в Вооруженных силах РФ – почетная обязанность каждого мужчины.

**Итоговое повторение.** Основные знания и умения по этике и этикету

## **2.2.2.11. Изобразительное искусство**

### *1 класс*

#### **Виды художественной деятельности**

**Восприятие произведений искусства.** Особенности художественного творчества: художник и зритель. Фотография и произведение изобразительного искусства: сходство и различия.

**Рисунок.** Материалы для рисунка: карандаш, ручка, фломастер, уголь, пастель, мелки и т. д. Приемы работы с различными графическими материалами. Роль рисунка в искусстве: основная и вспомогательная. Красота и разнообразие природы, человека, зданий, предметов, выраженные средствами рисунка. Изображение деревьев, птиц, животных: общие и характерные черты.

**Живопись.** Живописные материалы. Образы природы и человека в живописи.

**Скульптура.** Материалы скульптуры и их роль в создании выразительного образа. Красота человека и животных, выраженная средствами скульптуры.

**Художественное конструирование и дизайн.** Разнообразие материалов для художественного конструирования и моделирования (пластилин, бумага, картон и др.).

Элементарные приемы работы с различными материалами для создания выразительного образа (пластилин — раскатывание, набор объема, вытягивание формы; бумага и картон — сгибание, вырезание). Представление о возможностях использования навыков художественного конструирования и моделирования в жизни человека.

**Декоративноприкладное искусство.** Сказочные образы в народной культуре и декоративноприкладном искусстве. Разнообразие форм в природе как основа декоративных форм в прикладном искусстве (цветы, раскраска бабочек, переплетение ветвей деревьев, морозные узоры на стекле и т. д.).

**Азбука искусства. Как говорит искусство?**

**Композиция.** Элементарные приемы композиции на плоскости и в пространстве.

**Цвет.** Основные и составные цвета. Теплые и холодные цвета. Смешение цветов.

**Линия.** Многообразие линий (тонкие, толстые, прямые, волнистые, плавные, острые, закругленные спиралью, летящие) и их знаковый характер. Линия, штрих, пятно и художественный образ.

**Форма.** Простые геометрические формы.

**Объем.** Объем в пространстве и объем на плоскости.

**Ритм.** Виды ритма (спокойный, замедленный, порывистый, беспокойный и т. д.). Ритм линий, пятен, цвета. Особая роль ритма в декоративноприкладном искусстве.

**Значимые темы искусства. О чем говорит искусство?**

**Земля — наш общий дом.** Наблюдение природы и природных явлений, различение их характера и эмоциональных состояний. Разница в изображении природы в разное время года, суток, в различную погоду. Жанр пейзажа.

Восприятие и эмоциональная оценка шедевров русского и зарубежного искусства, изображающих природу.

Образы архитектуры и декоративноприкладного искусства.

**Родина моя — Россия.** Роль природных условий в характере традиционной культуры народов России. **Отношения к культуре и искусству народов Татарстана, культуры межнационального общения, патриотических чувств, толерантности и миролюбия, на овладение первичными навыками рисования несложного по композиции татарского народного орнамента посредством использования разных художественных материалов и способов его изображения.** Пейзажи родной природы.

**Искусство дарит людям красоту.** Искусство вокруг нас сегодня. Использование различных художественных материалов и средств для создания проектов красивых, удобных и выразительных предметов быта, видов транспорта. Представление о роли изобразительных (пластических) искусств в повседневной жизни человека, в организации его материального окружения. Жанр натюрморта.

**Опыт художественнотворческой деятельности**

Участие в различных видах изобразительной, декоративноприкладной и художественно-конструкторской деятельности.

Освоение основ рисунка, живописи, скульптуры, декоративноприкладного искусства. Овладение основами художественной грамоты: композицией, формой, ритмом, линией, цветом, объемом, фактурой.

Выбор и применение выразительных средств для реализации собственного замысла в рисунке, живописи, аппликации, скульптуре, художественном конструировании.

Передача настроения в творческой работе с помощью цвета, тона, композиции, пространства, линии, штриха, пятна, объема, фактуры материала.

Использование в индивидуальной и коллективной деятельности различных художественных техник и материалов: коллажа, граттажа, аппликации, компьютерной анимации, натурной мультипликации, фотографии, видеосъемки, бумажной пластики, гуаши, акварели, пастели, восковых мелков, туши, карандаша, фломастеров, пластилина, глины, подручных и природных материалов.

Участие в обсуждении содержания и выразительных средств произведений изобразительного искусства, выражение своего отношения к произведению

**Содержание**

**«ТЫ ИЗОБРАЖАЕШЬ, УКРАШАЕШЬ И СТРОИШЬ».**

**Раздел 1: Ты изображаешь. Знакомствос Мастером Изображения**

Изображения всюду вокруг нас.

Мастер Изображения учит видеть.  
Изображать можно пятном.  
Изображать можно в объеме.  
Изображать можно линией.  
Разноцветные краски.  
Изображать можно и то, что невидимо.  
Художники и зрители

### **Раздел 2: Ты украшаешь. Знакомство с Мастером Украшения**

Мир полон украшений.  
Красоту надо уметь замечать.  
Узоры, которые создали люди.  
Как украшает себя человек.  
Мастер Украшения помогает сделать праздник (обобщение темы).

### **Раздел 3: Ты строишь. Знакомство с Мастером Постройки**

Постройки в нашей жизни.  
Дома бывают разными.  
Домики, которые построила природа.  
Дом снаружи и внутри.  
Строим город.  
Все имеет свое строение.  
Строим вещи.  
Город, в котором мы живем (обобщение темы).

### **Раздел 4: Изображение, украшение, постройка всегда помогают друг другу.**

Три Брата-Мастера всегда трудятся вместе.  
«Сказочная страна». Создание панно.  
«Праздник весны». Конструирование из бумаги.  
Урок любования. Умение видеть.  
Здравствуй, лето! (обобщение темы).

## **2 класс**

### **Виды художественной деятельности**

**Восприятие произведений искусства.** Особенности художественного творчества: художник и зритель. Фотография и произведение изобразительного искусства: сходство и различия.

**Рисунок.** Материалы для рисунка: карандаш, ручка, фломастер, уголь, пастель, мелки и т. д. Приемы работы с различными графическими материалами. Роль рисунка в искусстве: основная и вспомогательная. Красота и разнообразие природы, человека, зданий, предметов, выраженные средствами рисунка. Изображение деревьев, птиц, животных: общие и характерные черты.

**Живопись.** Живописные материалы. Красота и разнообразие природы, человека, зданий, предметов, выраженные средствами живописи. Цвет основа языка живописи. Выбор средств художественной выразительности для создания живописного образа в соответствии с поставленными задачами. Образы природы и человека в живописи.

**Скульптура.** Материалы скульптуры и их роль в создании выразительного образа. Элементарные приемы работы с пластическими скульптурными материалами для создания выразительного образа (пластилин, глина — раскатывание, набор объема, вытягивание формы). Объем — основа языка скульптуры. Основные темы скульптуры. Красота человека и животных, выраженная средствами скульптуры.

**Художественное конструирование и дизайн.** Разнообразие материалов для художественного конструирования. Элементарные приемы работы с различными материалами для создания выразительного образа (пластилин — раскатывание, набор объема, вытягивание формы; бумага и картон — сгибание, вырезание).

### **Азбука искусства. Как говорит искусство?**

**Композиция.** Понятия: горизонталь, вертикаль и диагональ в построении композиции. Симметрия и асимметрия. Пропорции и перспектива. Понятия: линия горизонта, ближе — больше, дальше — меньше, загромождения.

**Цвет.** Основные и составные цвета. Теплые и холодные цвета. Смешение цветов. Роль белой и черной красок в эмоциональном звучании и выразительности образа. Эмоциональные возможности цвета. Практическое овладение основами цветоведения. Передача с помощью цвета характера персонажа, его эмоционального состояния.

**Линия.** Многообразие линий (тонкие, толстые, прямые, волнистые, плавные, острые, закругленные спиралью, летящие) и их знаковый характер.

**Форма.** Простые геометрические формы. Природные формы.

**Объем.** Объем в пространстве и объем на плоскости. Способы передачи объема. Выразительность объемных композиций.

**Ритм.** Виды ритма (спокойный, замедленный).

**Значимые темы искусства. О чем говорит искусство?**

**Земля — наш общий дом.** Разница в изображении природы в разное время года, суток, в различную погоду. Жанр пейзажа. Использование различных художественных материалов и средств для создания выразительных образов природы.

Восприятие и эмоциональная оценка шедевров русского и зарубежного искусства, изображающих природу.

Знакомство с несколькими наиболее яркими культурами мира, представляющими разные народы и эпохи (например, Древняя Греция, средневековая Европа, Япония или Индия). Образ человека в искусстве разных народов. Образы архитектуры и декоративноприкладного искусства.

**Родина моя — Россия.** Роль природных условий в характере традиционной культуры народов России. Пейзажи родной природы. Связь изобразительного искусства с музыкой, песней, танцами, былинами, сказаниями, сказками. Образ человека в традиционной культуре.

**Человек и человеческие взаимоотношения.** Образ человека в разных культурах мира. Образ современника. Жанр портрета. Эмоциональная и художественная выразительность образов персонажей, пробуждающих лучшие человеческие чувства и качества: доброту, сострадание, поддержку, заботу, героизм, бескорыстие и т.д.

**Искусство дарит людям красоту.** Искусство вокруг нас сегодня. Использование различных художественных материалов и средств для создания проектов красивых, удобных и выразительных предметов быта, видов транспорта.

**Опыт художественнотворческой деятельности**

Участие в различных видах изобразительной, декоративноприкладной и художественно-конструкторской деятельности.

Овладение основами художественной грамоты: композицией, формой, ритмом, линией, цветом, объемом, фактурой.

Выбор и применение выразительных средств для реализации собственного замысла в рисунке, живописи, аппликации, скульптуре, художественном конструировании.

Передача настроения в творческой работе с помощью цвета, тона, композиции, пространства, линии, штриха, пятна, объема, фактуры материала.

Использование в индивидуальной и коллективной деятельности различных художественных техник и материалов: коллажа, граттажа, аппликации, компьютерной анимации, натурной мультипликации, фотографии, видеосъемки, бумажной пластики, гуаши, акварели, пастели, восковых мелков, туши, карандаша, фломастеров, пластилина, глины, подручных и природных материалов.

Участие в обсуждении содержания и выразительных средств произведений изобразительного искусства, выражение своего отношения к произведению.

**Содержание Ты и искусство**

**Чем и как работают художники**

Здесь основная задача — знакомство с выразительными возможностями художественных материалов. Открытие их своеобразия, красоты и характера материала.

Три основные краски, строящие многоцветие мира.

Пять красок — все богатство цвета и тона.

Пастель и цветные мелки, акварель — выразительные возможности.

Выразительные возможности аппликации.

Выразительные возможности графических материалов.

Выразительность материалов для работы в объеме.

Выразительные возможности бумаги.

Для художника любой материал может стать выразительным (обобщение темы четверти).

### **Реальность и фантазия**

Изображение и реальность.

Изображение и фантазия.

Украшение и реальность.

Украшение и фантазия

Постройка и реальность.

"Мастер Постройки" учится у природы. Красота и смысл природных конструкций – соты пчел,

Постройка и фантазия.

"Братья-Мастера Изображения, Украшения и Постройки" всегда работают вместе (обобщение темы).

### **О чем говорит искусство**

Выражение характера изображаемых животных.

Выражение характера человека в изображении; мужской образ.

Выражение характера человека в изображении; женский образ.

Образ человека и его характер, выраженный в объеме.

Изображение природы в разных состояниях.

Выражение характера человека через украшение.

Выражение намерений через украшение.

В изображении, украшении и постройке человек выражает свои чувства, мысли, настроение, своё отношение к миру.

### **Как говорит искусство**

Цвет как средство выражения: теплые и холодные цвета. Борьба теплого и холодного.

Цвет как средство выражения: тихие (глухие) и звонкие цвета.

Линия как средство выражения: ритм линий.

Линия как средство выражения: характер линий.

Ритм пятен как средство выражений.

Пропорции выражают характер.

Ритм линий и пятен, цвет, пропорции – средства выразительности.

Обобщающий урок года.

## **3 класс**

Содержание курса направлено на целостное развитие личности ребенка посредством активного овладения различными **видами деятельности**. Это:

### **Восприятие произведений искусства.**

Образная сущность искусства: художественный образ, его условность, передача общего через единичное. Отражение в произведениях пластических искусств общечеловеческих идей о нравственности и эстетике: отношение к природе, человеку и обществу. Фотография и произведение изобразительного искусства: сходство и различия. Человек, мир природы в реальной жизни: образ человека, природы в искусстве. Представления о богатстве и разнообразии художественной культуры (на примере культуры народов России). Выдающиеся представители изобразительного искусства народов России (по выбору). Ведущие художественные музеи России (ГТГ, Русский музей, Эрмитаж) и региональные музеи. Восприятие и эмоциональная оценка шедевров национального, российского и мирового искусства. Представление о роли изобразительных (пластических) искусств в повседневной жизни человека, в организации его материального окружения.

### **Рисунок.**

Приемы работы с различными графическими материалами. Красота и разнообразие природы, человека, зданий, предметов, выраженные средствами рисунка.

### **Живопись.**

Живописные материалы. Выбор средств художественной выразительности для создания живописного образа в соответствии с поставленными задачами.

### **Скульптура.**

Материалы скульптуры и их роль в создании выразительного образа. Красота человека и животных, выраженная средствами скульптуры.

**Художественное конструирование и дизайн.**

Разнообразие материалов для художественного конструирования и моделирования (пластилин, бумага, картон и др.). Представление о возможностях использования навыков художественного конструирования и моделирования в жизни человека.

### **Декоративно прикладное искусство**

Истоки декоративно прикладного искусства и его роль в жизни человека. Образ человека в традиционной культуре. Понятие о синтетичном характере народной культуры (украшение жилища, предметов быта, орудий труда, костюма; музыка, песни, хороводы; былины, сказания, сказки).

Представления народа о мужской и женской красоте, отраженные в изобразительном искусстве, сказках, песнях. Сказочные образы в народной культуре и декоративно прикладном искусстве.

Разнообразие форм в природе как основа декоративных форм в прикладном искусстве (цветы, раскраска бабочек, переплетение ветвей деревьев, морозные узоры на стекле и т. д.).

### **Композиция.**

Понятия: горизонталь, вертикаль и диагональ в построении композиции. Симметрия и асимметрия.

Понятия: линия горизонта, ближе — больше, дальше — меньше, загромождения. Роль контраста в композиции: низкое и высокое, большое и маленькое, тонкое и толстое, темное и светлое, спокойное и динамичное и т. д. порции и перспектива. Композиционный центр (зрительный центр композиции). Главное и второстепенное в композиции.

### **Цвет.**

Эмоциональные возможности цвета. Роль белой и черной красок в эмоциональном звучании и выразительности образа.

### **Линия.**

Многообразие линий (тонкие, толстые, прямые, волнистые, плавные, острые, закругленные спиралью, летящие) и их знаковый характер. Линия, штрих, пятно и художественный образ. Передача с помощью линии эмоционального состояния природы, человека, животного.

### **Форма**

Разнообразие форм предметного мира и передача их на плоскости и в пространстве. Сходство и контраст форм. Простые геометрические формы. Природные формы

### **Объем.**

Объем в пространстве и объем на плоскости.

### **Ритм.**

Ритм линий, пятен, цвета. Роль ритма в эмоциональном звучании композиции в живописи и рисунке.

Особая роль ритма в декоративно прикладном искусстве.

### **Значимые темы искусства. О чем говорит искусство?**

#### **Земля — наш общий дом.**

Жанр пейзажа. Использование различных художественных материалов и средств для создания выразительных образов природы. Постройки в природе: птичьи гнезда, норы, ульи, панцирь черепахи, домик улитки и т. д. Общность тематики, передаваемых чувств, отношения к природе в произведениях авторов — представителей разных культур, народов, стран (например, А. К. Саврасов, И. И. Левитан, И. И. Шишкин, Н. К. Рерих, К. Моне, П. Сезанн, В. Ван Гог и др.). Знакомство с несколькими наиболее яркими культурами мира, представляющими разные народы и эпохи (например, Древняя Греция, средневековая Европа, Япония или Индия).

Образы архитектуры и декоративно прикладного искусства. Образ человека в искусстве разных народов.

#### **Родина моя — Россия.**

Роль природных условий в характере традиционной культуры народов России. Пейзажи родной природы.

Единство декоративного строя в украшении жилища, предметов быта, орудий труда, костюма.

Связь изобразительного искусства с музыкой, песней, танцами, былинами, сказаниями, сказками.

Образ человека в традиционной культуре.

#### **Человек и человеческие взаимоотношения.**

Темы любви, дружбы, семьи в искусстве. Эмоциональная и художественная выразительность образов персонажей, пробуждающих лучшие человеческие чувства и качества: доброту,

сострадание, поддержку, заботу, героизм, бескорыстие и т. д. Образы персонажей, вызывающие гнев, раздражение, презрение.

### **Опыт художественнотворческой деятельности**

Участие в различных видах изобразительной, декоративноприкладной и художественно-конструкторской деятельности.

Освоение основ рисунка, живописи, скульптуры, декоративно-прикладного искусства. Изображение с натуры, по памяти и воображению (натюрморт, пейзаж, человек, животные, растения).

Овладение основами художественной грамоты: композицией, формой, ритмом, линией, цветом, объемом, фактурой. Создание моделей предметов бытового окружения человека. Овладение элементарными навыками лепки и бумагопластики. Выбор и применение выразительных средств для реализации собственного замысла в рисунке, живописи, аппликации, скульптуре, художественном конструировании. Передача настроения в творческой работе с помощью цвета, тона, композиции, пространства, линии, штриха, пятна, объема, фактуры материала. Использование в индивидуальной и коллективной деятельности различных художественных техник и материалов: коллажа, граттажа, аппликации, компьютерной анимации, натурной мультипликации, фотографии, видеосъемки, бумажной пластики, гуаши, акварели, пастели, восковых мелков, туши, карандаша, фломастеров, пластилина, глины, подручных и природных материалов. Участие в обсуждении содержания и выразительных средств произведений изобразительного искусства, выражение своего отношения к произведению.

#### **Искусство вокруг нас**

##### **Искусство в твоём доме**

Твои игрушки придумал художник.

Посуда у тебя дома.

Мамин платок.

Обои и шторы в твоём доме.

Твои книжки.

Поздравительная открытка.

Что сделал художник в нашем доме (обобщение темы).

##### **Искусство на улицах твоего города**

Памятники архитектуры — наследие веков.

Парки, скверы, бульвары.

Ажурные ограды.

Фонари на улицах и в парках.

Витрины магазинов.

Транспорт в городе.

Что делал художник на улицах моего города (села) (обобщение темы).

##### **Художник и зрелище**

Художник в цирке.

Художник в театре.

Маски.

Театр кукол.

Афиша и плакат.

Праздник в городе.

Школьный праздник-карнавал (обобщение темы).

##### **Художник и музей**

Музеи в жизни города.

Изобразительное искусство. Картина-пейзаж.

Картина-портрет.

Картина-натюрморт.

Картины исторические и бытовые.

Скульптура в музее и на улице.

Художественная выставка (обобщение темы).

## **4 класс**

### **Виды художественной деятельности**

**Восприятие произведений искусства.** Образная сущность искусства: художественный образ, его условность, передача общего через единичное. Отражение в произведениях пластических искусств общечеловеческих идей о нравственности и эстетике: отношение к природе, человеку и обществу. Фотография и произведение изобразительного искусства: сходство и различия. Человек, мир природы в реальной жизни: образ человека, природы в искусстве. Представления о богатстве и разнообразии художественной культуры (на примере культуры народов России). Выдающиеся представители изобразительного искусства народов России (по выбору). Ведущие художественные музеи России (ГТГ, Русский музей, Эрмитаж) и региональные музеи. Восприятие и эмоциональная оценка шедевров национального, российского и мирового искусства. Представление о роли изобразительных (пластических) искусств в повседневной жизни человека, в организации его материального окружения.

**Рисунок.** Материалы для рисунка: карандаш, ручка, фломастер, уголь, пастель, мелки и т. д. Приемы работы с различными графическими материалами. Красота и разнообразие природы, человека, зданий, предметов, выраженные средствами рисунка.

**Живопись.** Живописные материалы. Красота и разнообразие природы, человека, зданий, предметов, выраженные средствами живописи. Цвет основа языка живописи

**Скульптура.** Материалы скульптуры и их роль в создании выразительного образа.

**Художественное конструирование и дизайн.** Представление о возможностях использования навыков художественного конструирования и моделирования в жизни человека.

**Декоративно-прикладное искусство.** Истоки декоративно-прикладного искусства и его роль в жизни человека. Понятие о синтетичном характере народной культуры (украшение жилища, предметов быта, орудий труда, костюма; музыка, песни, хороводы; былины, сказания, сказки). Представления народа о мужской и женской красоте, отраженные в изобразительном искусстве, сказках, песнях. Сказочные образы в народной культуре и декоративно-прикладном искусстве.

**Азбука искусства. Как говорит искусство?**

**Композиция.** Понятия: горизонталь, вертикаль и диагональ в построении композиции. Пропорции и перспектива. Понятия: линия горизонта, ближе — больше, дальше — меньше, загромождения. Роль контраста в композиции: низкое и высокое, большое и маленькое, тонкое и толстое, темное и светлое, спокойное и динамичное и т. д. Композиционный центр (зрительный центр композиции). Главное и второстепенное в композиции.

**Цвет.** Роль белой и черной красок в эмоциональном звучании и выразительности образа.

**Линия.** Линия, штрих, пятно и художественный образ. Передача с помощью линии эмоционального состояния природы, человека, животного.

**Форма.** Разнообразие форм предметного мира и передача их на плоскости и в пространстве. Сходство и контраст форм. Силуэт.

**Объем.** Объем в пространстве и объем на плоскости. Способы передачи объема. Выразительность объемных композиций.

**Ритм.** Виды ритма (спокойный, замедленный, порывистый, беспокойный и т. д.). Ритм линий, пятен, цвета. Роль ритма в эмоциональном звучании композиции в живописи и рисунке. Передача движения в композиции с помощью ритма элементов. Особая роль ритма в декоративно-прикладном искусстве.

**Значимые темы искусства. О чем говорит искусство?**

**Земля — наш общий дом.** Пейзажи разных географических широт. Постройки в природе: птичьи гнезда, норы, ульи, панцирь черепахи, домик улитки и т. д.

Общность тематики, передаваемых чувств, отношения к природе в произведениях авторов — представителей разных культур, народов, стран (например, А. К. Саврасов, И. И. Левитан, И. И. Шишкин, Н. К. Рерих, К. Моне, П. Сезанн, В. Ван Гог и др.).

Знакомство с несколькими наиболее яркими культурами мира, представляющими разные народы и эпохи (например, Древняя Греция, средневековая Европа, Япония или Индия). Роль природных условий в характере культурных традиций разных народов мира. Образ человека в искусстве разных народов. Образы архитектуры и декоративно-прикладного искусства.

**Родина моя — Россия.** Связь изобразительного искусства с музыкой, песней, танцами, былинами, сказаниями, сказками. Образ человека в традиционной культуре. Образ защитника Отечества.



**Человек и человеческие взаимоотношения.** Образ человека в разных культурах мира. Образ современника. Жанр портрета. Темы любви, дружбы, семьи в искусстве. Эмоциональная и художественная выразительность образов персонажей, пробуждающих лучшие человеческие чувства и качества: доброту, сострадание, поддержку, заботу, героизм, бескорыстие и т. д. Образы персонажей, вызывающие гнев, раздражение, презрение.

**Искусство дарит людям красоту.** Искусство вокруг нас сегодня. Использование различных художественных материалов и средств для создания проектов красивых, удобных и выразительных предметов быта, видов транспорта. Отражение в пластических искусствах природных, географических условий, традиций, религиозных верований разных народов (на примере изобразительного и декоративно-прикладного искусства народов России). Художественное конструирование и оформление помещений и парков, транспорта и посуды, мебели и одежды, книг и игрушек.

#### **Опыт художественно-творческой деятельности**

Участие в различных видах изобразительной, декоративно-прикладной и художественно-конструкторской деятельности.

Освоение основ рисунка, живописи, скульптуры, декоративно-прикладного искусства. Изображение с натуры, по памяти и воображению (натюрморт, пейзаж, человек, животные, растения).

Овладение основами художественной грамоты: композицией, формой, ритмом, линией, цветом, объемом, фактурой.

Выбор и применение выразительных средств для реализации собственного замысла в рисунке, живописи, аппликации, скульптуре, художественном конструировании.

Передача настроения в творческой работе с помощью цвета, тона, композиции, пространства, линии, штриха, пятна, объема, фактуры материала.

Использование в индивидуальной и коллективной деятельности различных художественных техник и материалов: коллажа, граттажа, аппликации, компьютерной анимации, натурной мультипликации, фотографии, видеосъемки, бумажной пластики, гуаши, акварели, пастели, восковых мелков, туши, карандаша, фломастеров, пластилина, глины, подручных и природных материалов.

Участие в обсуждении содержания и выразительных средств произведений изобразительного искусства, выражение своего отношения к произведению.

### **КАЖДЫЙ НАРОД — ХУДОЖНИК (ИЗОБРАЖЕНИЕ, УКРАШЕНИЕ, ПОСТРОЙКА В ТВОРЧЕСТВЕ НАРОДОВ ВСЕЙ ЗЕМЛИ)**

#### **Истоки родного искусства**

Пейзаж родной земли.

Гармония жилья с природой. Деревня — деревянный мир.

Образ красоты человека.

Народные праздники (обобщение темы).

#### **Древние города нашей Земли**

Древнерусский город-крепость.

Древние соборы.

Древний город и его жители.

Древнерусские воины-защитники.

Города Русской земли.

Узорочье теремов.

Праздничный пир в теремных палатах (обобщение темы).

#### **Каждый народ — художник**

Страна Восходящего солнца. Образ художественной культуры Японии.

Искусство народов гор и степей.

Образ художественной культуры Средней Азии.

Образ художественной культуры Древней Греции.

Образ художественной культуры средневековой Западной Европы.

Многообразие художественных культур в мире (обобщение темы).

#### **Искусство объединяет народы**

Все народы воспевают материнство.

Все народы воспевают мудрость старости.

Сопереживание — великая тема искусства.

Герои, борцы и защитники.  
Юность и надежды.  
Искусство народов мира (обобщение темы).

#### **2.2.2.12. Музыка**

##### **1 класс**

##### **Мир музыкальных звуков**

Классификация музыкальных звуков. Свойства музыкального звука: тембр, длительность, громкость, высота.

##### **Содержание обучения по видам деятельности:**

##### **Восприятие и воспроизведение звуков окружающего мира во всем многообразии.**

Звуки окружающего мира; звуки шумовые и музыкальные. Свойства музыкального звука: тембр, длительность, громкость, высота. Знакомство со звучанием музыкальных инструментов разной высоты и тембровой окраски (просмотр фрагментов видеозаписей исполнения на различных инструментах). Прослушивание фрагментов музыкальных произведений с имитацией звуков окружающего мира.

**Игра на элементарных музыкальных инструментах в ансамбле.** Первые опыты игры детей на инструментах, различных по способам звукоизвлечения, тембрам.

**Пение попевок и простых песен.** Разучивание попевок и простых народных песен и обработок народных песен, в том числе, зарубежных; песен из мультфильмов, детских кинофильмов, песен к праздникам. Формирование правильной певческой установки и певческого дыхания.

##### **Ритм – движение жизни**

Ритм окружающего мира. Понятие длительностей в музыке. Короткие и длинные звуки. Ритмический рисунок. Акцент в музыке: сильная и слабая доли.

##### **Содержание обучения по видам деятельности:**

##### **Восприятие и воспроизведение ритмов окружающего мира. Ритмические игры.**

«Звучащие жесты» («инструменты тела»): хлопки, шлепки, щелчки, притопы и др. Осознание коротких и длинных звуков в ритмических играх: слоговая система озвучивания длительностей и их графическое изображение; ритмоинтонирование слов, стихов; ритмические «пазлы».

**Игра в детском шумовом оркестре.** Простые ритмические аккомпанементы к музыкальным произведениям.

Игра в детском шумовом оркестре: ложки, погремушки, трещотки, треугольники, колокольчики и др. Простые ритмические аккомпанементы к инструментальным пьесам (примеры: Д.Д. Шостакович «Шарманка», «Марш»; М.И. Глинка «Полька», П.И. Чайковский пьесы из «Детского альбома» и др.). Чередование коротких и длинных звуков; формирование устойчивой способности к равномерной пульсации; формирование ощущения сильной доли; чередование сильных и слабых долей. Использование «звучащих жестов» в качестве аккомпанемента к стихотворным текстам и музыкальным пьесам. Простые ритмические аккомпанементы к пройденным песням.

##### **Мелодия – царица музыки**

Мелодия – главный носитель содержания в музыке. Интонация в музыке и в речи. Интонация как основа эмоционально-образной природы музыки. Выразительные свойства мелодии. Типы мелодического движения. Аккомпанемент.

##### **Содержание обучения по видам деятельности:**

**Слушание музыкальных произведений яркого интонационно-образного содержания.** Примеры: Г. Свиридов «Ласковая просьба», Р. Шуман «Первая утрата», Л. Бетховен Симфония № 5 (начало), В.А. Моцарт Симфония № 40 (начало).

Исполнение песен с плавным мелодическим движением. Разучивание и исполнение песен с поступенным движением, повторяющимися интонациями. Пение по «лесенке»; пение с применением ручных знаков.

Музыкально-игровая деятельность – интонация-вопрос, интонация-ответ. Интонации музыкально-речевые: музыкальные игры «вопрос-ответ», «поставь точку в конце музыкального предложения» (пример, А.Н. Пахмутова «Кто пасется на лугу?»).

Освоение приемов игры мелодии на ксилофоне и металлофоне. Ознакомление с приемами игры на ксилофоне и металлофоне. Исполнение элементарных мелодий на ксилофоне и металлофоне с простым ритмическим аккомпанементом.

### **Музыкальные краски**

Первоначальные знания о средствах музыкальной выразительности. Понятие контраста в музыке. Лад. Мажор и минор. Тоника.

#### **Содержание обучения по видам деятельности:**

**Слушание музыкальных произведений с контрастными образами, пьес различного ладового наклонения.** Пьесы различного образно-эмоционального содержания. Примеры: П.И. Чайковский «Детский альбом» («Болельщик куклы», «Новая кукла»); Р. Шуман «Альбом для юношества» («Дед Мороз», «Веселый крестьянин»). Контрастные образы внутри одного произведения. Пример: Л. Бетховен «Весело-грустно».

**Пластическое интонирование, двигательная импровизация под музыку разного характера.** «Создаем образ»: пластическое интонирование музыкального образа с применением «звучащих жестов»; двигательная импровизация под музыку контрастного характера.

**Исполнение песен, написанных в разных ладах.** Формирование ладового чувства в хоровом пении: мажорные и минорные краски в создании песенных образов. Разучивание и исполнение песен контрастного характера в разных ладах.

**Игры-драматизации.** Театрализация небольших инструментальных пьес контрастного ладового характера. Самостоятельный подбор и применение элементарных инструментов в создании музыкального образа.

### **Музыкальные жанры: песня, танец, марш**

Формирование первичных аналитических навыков. Определение особенностей основных жанров музыки: песня, танец, марш.

#### **Содержание обучения по видам деятельности:**

**Слушание музыкальных произведений, имеющих ярко выраженную жанровую основу.** Песня, танец, марш в музыкальном материале для прослушивания и пения (в том числе, на основе пройденного материала): восприятие и анализ особенностей жанра. Двигательная импровизация под музыку с использованием простых танцевальных и маршевых движений.

**Сочинение простых инструментальных аккомпанементов как сопровождения к песенной, танцевальной и маршевой музыке.** Песня, танец, марш в музыкальном материале для инструментального музицирования: подбор инструментов и сочинение простых вариантов аккомпанемента к произведениям разных жанров.

**Исполнение хоровых и инструментальных произведений разных жанров. Двигательная импровизация.** Формирование навыков публичного исполнения на основе пройденного хоровой и инструментальной музыки разных жанров. Первые опыты концертных выступлений в тематических мероприятиях.

### **Музыкальная азбука или где живут ноты**

Основы музыкальной грамоты. Нотная запись как способ фиксации музыкальной речи. Нотоносец, скрипичный ключ, нота, диэз, бемоль. Знакомство с фортепианной клавиатурой: изучение регистров фортепиано. Расположение нот первой октавы на нотоносце и клавиатуре. Формирование зрительно-слуховой связи: ноты-клавиши-звуки. Динамические оттенки (форте, пиано).

#### **Содержание обучения по видам деятельности:**

**Игровые дидактические упражнения с использованием наглядного материала.** Освоение в игровой деятельности элементов музыкальной грамоты: нотоносец, скрипичный ключ, расположение нот первой октавы на нотоносце, диэз, бемоль. Знакомство с фортепианной клавиатурой (возможно на основе клавиатуры синтезатора). Установление зрительно-слуховой и двигательной связи между нотами, клавишами, звуками; логика расположения клавиш: высокий, средний, низкий регистры; поступенное движение в диапазоне октавы.

**Слушание музыкальных произведений с использованием элементарной графической записи.** Развитие слухового внимания: определение динамики и динамических оттенков. Установление зрительно-слуховых ассоциаций в процессе прослушивания музыкальных произведений с характерным мелодическим рисунком (восходящее и нисходящее движение мелодии) и отражение их в элементарной графической записи (с использованием знаков – линии, стрелки и т.д.).

**Пение с применением ручных знаков. Пение простейших песен по нотам.** Разучивание и исполнение песен с применением ручных знаков. Пение разученных ранее песен по нотам.

**Игра на элементарных музыкальных инструментах в ансамбле.** Первые навыки игры по нотам.

**Я – артист**

Сольное и ансамблевое музицирование (вокальное и инструментальное). Творческое соревнование.

**Содержание обучения по видам деятельности:**

**Исполнение пройденных хоровых и инструментальных произведений** в школьных мероприятиях.

**Командные состязания:** викторины на основе изученного музыкального материала; ритмические эстафеты; ритмическое эхо, ритмические «диалоги».

**Развитие навыка импровизации,** импровизация на элементарных музыкальных инструментах с использованием пройденных ритмоформул; импровизация-вопрос, импровизация-ответ; соревнование солистов – импровизация простых аккомпанементов и ритмических рисунков.

**Музыкально-театрализованное представление**

Музыкально-театрализованное представление как результат освоения программы по учебному предмету «Музыка» в первом классе.

**Содержание обучения по видам деятельности:**

Совместное участие обучающихся, педагогов, родителей в подготовке и проведении музыкально-театрализованного представления. Разработка сценариев музыкально-театральных, музыкально-драматических, концертных композиций с использованием пройденного хорового и инструментального материала. Подготовка и разыгрывание сказок, театрализация песен. Участие родителей в музыкально-театрализованных представлениях (участие в разработке сценариев, подготовке музыкально-инструментальных номеров, реквизита и декораций, костюмов и т.д.). Создание музыкально-театрального коллектива: распределение ролей: «режиссеры», «артисты», «музыканты», «художники» и т.д.

## **СОДЕРЖАНИЕ**

Содержание программы первого года делится на два раздела: “Музыка вокруг нас” (посвящены музыке и ее роли в повседневной жизни человека) и второго полугодия “Музыка и ты” (знакомство с музыкой в широком культурологическом контексте). Учащиеся должны почувствовать, осознать и постичь своеобразие выражения в музыкальных произведениях чувств и мыслей человека, отображения окружающего его мира.

### **Раздел 1. «Музыка вокруг нас»**

Музыка и ее роль в повседневной жизни человека. Песни, танцы и марши — основа многообразных жизненно-музыкальных впечатлений детей. Музыкальные инструменты.

Песни, танцы и марши — основа многообразных жизненно-музыкальных впечатлений детей. Музы водят хоровод. Мелодия – душа музыки. Образы осенней природы в музыке. Словарь эмоций. Музыкальная азбука. Музыкальные инструменты: свирель, дудочка, рожок, гусли, флейта, арфа, **курай**. Звучащие картины. Русский былинный сказ о гусяре Садко. Музыка в праздновании Рождества Христова. **Наигрыши татарских народных песен.** Музыкальный театр: балет.

Первые опыты вокальных, ритмических и пластических импровизаций. Выразительное исполнение сочинений разных жанров и стилей. Выполнение творческих заданий, представленных в рабочих тетрадях.

### **Раздел 2. «Музыка и ты»**

Музыка в жизни ребенка. Свообразие музыкального произведения в выражении чувств человека и окружающего его мира. Интонационно-осмысленное воспроизведение различных музыкальных образов. Музыкальные инструменты. Образы родного края. Роль поэта, художника, композитора в изображении картин природы (слова – краски - звуки). Образы утренней и вечерней природы в музыке. Музыкальные портреты. Разыгрывание музыкальной сказки. Образы защитников Отечества в музыке. Мамин праздник и музыкальные произведения. Свообразие музыкального произведения в выражении чувств человека и

окружающего его мира. Интонационно-осмысленное воспроизведение различных музыкальных образов. **Яруллин Ф. Фрагменты из балета «Шурале»: «Девушки с платком», «Шурале просыпается»**(слушание) Музыкальные инструменты: лютня, клавесин, фортепиано, гитара. Музыка в цирке. **Виноградов Ю. «Танец клоуна»**(слушание) Музыкальный театр: опера. Музыка в кино. Афиша музыкального спектакля, программа концерта для родителей. Музыкальный словарь. Выразительное, интонационно осмысленное исполнение сочинений разных жанров и стилей. Выполнение творческих заданий, представленных в рабочих тетрадях.

## **2 класс**

### **Народное музыкальное искусство.**

#### **Традиции и обряды**

Музыкальный фольклор. Народные игры. Народные инструменты. Годовой круг календарных праздников

#### **Содержание обучения по видам деятельности:**

**Музыкально-игровая деятельность.** Повторение и инсценирование народных песен, пройденных в первом классе. Разучивание и исполнение закличек, потешек, игровых и хороводных песен. Приобщение детей к игровой традиционной народной культуре: народные игры с музыкальным сопровождением. Примеры: «Каравай», «Яблонька», «Галка», «Зайка». Игры народного календаря: святочные игры, колядки, весенние игры (виды весенних хороводов – «змейка», «улитка» и др.).

**Игра на народных инструментах.** Знакомство с ритмической партитурой. Исполнение произведений по ритмической партитуре. Свободное дирижирование ансамблем одноклассников. Исполнение песен с инструментальным сопровождением: подражание «народному оркестру» (ложки, трещотки, гусли, шаркунки). Народные инструменты разных регионов.

**Слушание произведений в исполнении фольклорных коллективов.** Прослушивание народных песен в исполнении детских фольклорных ансамблей, хоровых коллективов (пример: детский фольклорный ансамбль «Зоренька», Государственный академический русский народный хор имени М.Е. Пятницкого и др.). Знакомство с народными танцами в исполнении фольклорных и профессиональных ансамблей (пример: Государственный ансамбль народного танца имени Игоря Моисеева; коллективы разных регионов России и др.).

#### **Широка страна моя родная**

Государственные символы России (герб, флаг, гимн). Гимн – главная песня народов нашей страны. Гимн Российской Федерации.

Мелодия. Мелодический рисунок, его выразительные свойства, фразировка. Многообразие музыкальных интонаций. Великие русские композиторы-мелодисты: М.И. Глинка, П.И. Чайковский, С.В. Рахманинов.

#### **Содержание обучения по видам деятельности:**

**Разучивание и исполнение Гимна Российской Федерации. Исполнение гимна своей республики, города, школы.** Применение знаний о способах и приемах выразительного пения.

**Слушание музыки отечественных композиторов. Элементарный анализ особенностей мелодии.** Прослушивание произведений с яркой выразительной мелодией. Примеры: М.И. Глинка «Патриотическая песня», П.И. Чайковский Первый концерт для фортепиано с оркестром (1 часть), С.В. Рахманинов «Вокализ», Второй концерт для фортепиано с оркестром (начало). Узнавание в прослушанных произведениях различных видов интонаций (призывная, жалобная, настойчивая и т.д.).

*Подбор по слуху с помощью учителя пройденных песен с несложным (поступенным) движением. Освоение фактуры «мелодия-аккомпанемент» в упражнениях и пьесах для оркестра элементарных инструментов.*

**Игра на элементарных музыкальных инструментах в ансамбле.** Развитие приемов игры на металлофоне и ксилофоне одной и двумя руками: восходящее и нисходящее движение; подбор по слуху с помощью учителя пройденных песен; освоение фактуры «мелодия-аккомпанемент» в упражнениях и пьесах для оркестра элементарных инструментов.

#### **Музыкальное время и его особенности**

Метроритм. Длительности и паузы в простых ритмических рисунках. Ритмоформулы. Такт. Размер.

### **Содержание обучения по видам деятельности:**

**Игровые дидактические упражнения с использованием наглядного материала.** Восьмые, четвертные и половинные длительности, паузы. Составление ритмических рисунков в объеме фраз и предложений, ритмизация стихов.

**Ритмические игры.** Ритмические «пазлы», ритмическая эстафета, ритмическое эхо, простые ритмические каноны.

**Игра на элементарных музыкальных инструментах в ансамбле.** Чтение простейших ритмических партитур. Соло-тутти. Исполнение пьес на инструментах малой ударной группы: маракас, пандейра, коробочка (вуд-блок), блоктроммель, барабан, треугольник, реко-реко и др.

**Разучивание и исполнение хоровых и инструментальных произведений с разнообразным ритмическим рисунком.** Исполнение пройденных песенных и инструментальных мелодий по нотам.

### **Музыкальная грамота**

Основы музыкальной грамоты. Расположение нот в первой-второй октавах. Интервалы в пределах октавы, выразительные возможности интервалов.

### **Содержание обучения по видам деятельности:**

**Чтение нотной записи.** Чтение нот первой-второй октав в записи пройденных песен. Пение простых выученных попевок и песен в размере 2/4 по нотам с тактированием.

**Игровые дидактические упражнения с использованием наглядного материала.** Игры и тесты на знание элементов музыкальной грамоты: расположение нот первой-второй октав на нотном стане, обозначения длительностей (восьмые, четверти, половинные), пауз (четверти и восьмые), размера (2/4, 3/4, 4/4), динамики (форте, пиано, крещендо, диминуэндо). Простые интервалы: виды, особенности звучания и выразительные возможности.

**Пение мелодических интервалов с использованием ручных знаков.**

**Прослушивание и узнавание** в пройденном вокальном и инструментальном музыкальном материале интервалов (терция, кварта, квинта, октава). Слушание двухголосных хоровых произведений

**Игра на элементарных музыкальных инструментах в ансамбле.** Простое оstinatное сопровождение к пройденным песням, инструментальным пьесам с использованием интервалов (терция, кварта, квинта, октава). Ознакомление с приемами игры на синтезаторе.

### **«Музыкальный конструктор»**

Мир музыкальных форм. Повторность и вариативность в музыке. Простые песенные формы (двухчастная и трехчастная формы). Вариации. Куплетная форма в вокальной музыке. Прогулки в прошлое. Классические музыкальные формы (Й. Гайдн, В.А. Моцарт, Л. Бетховен, Р. Шуман, П.И. Чайковский, С.С. Прокофьев и др.).

### **Содержание обучения по видам деятельности:**

**Слушание музыкальных произведений.** Восприятие точной и вариативной повторности в музыке. Прослушивание музыкальных произведений в простой двухчастной форме (примеры: Л. Бетховен Багатели, Ф. Шуберт Экосезы); в простой трехчастной форме (примеры: П.И. Чайковский пьесы из «Детского альбома», Р. Шуман «Детские сцены», «Альбом для юношества», С.С. Прокофьев «Детская музыка»); в форме вариаций (примеры: инструментальные и оркестровые вариации Й. Гайдна, В.А. Моцарта, Л. Бетховена, М.И. Глинки); куплетная форма (песни и хоровые произведения).

**Игра на элементарных музыкальных инструментах в ансамбле.** Исполнение пьес в простой двухчастной, простой трехчастной и куплетной формах в инструментальном музицировании. Различные типы аккомпанемента как один из элементов создания контрастных образов.

**Сочинение простейших мелодий.** Сочинение мелодий по пройденным мелодическим моделям. Игра на ксилофоне и металлофоне сочиненных вариантов. «Музыкальная эстафета»: игра на элементарных инструментах сочиненного мелодико-ритмического рисунка с точным и неточным повтором по эстафете.

**Исполнение песен** в простой двухчастной и простой трехчастной формах. Примеры: В.А. Моцарт «Колыбельная»; Л. Бетховен «Сурок»; Й. Гайдн «Мы дружим с музыкой» и др.

### **Жанровое разнообразие в музыке**

Песенность, танцевальность, маршевость в различных жанрах вокальной и инструментальной музыки. Песенность как отличительная черта русской музыки. Средства музыкальной выразительности. Формирование первичных знаний о музыкально-театральных

жанрах: путешествие в мир театра (театральное здание, театральный зал, сцена, за кулисами театра). Балет, опера.

**Содержание обучения по видам деятельности:**

**Слушание классических музыкальных произведений с определением их жанровой основы.** Элементарный анализ средств музыкальной выразительности, формирующих признаки жанра (характерный размер, ритмический рисунок, мелодико-интонационная основа). Примеры: пьесы из детских альбомов А.Т. Гречанинова, Г.В. Свиридова, А.И. Хачатуряна, «Детской музыки» С.С. Прокофьева, фортепианные прелюдии Д.Д. Шостаковича и др.).

**Пластическое интонирование:** передача в движении характерных жанровых признаков различных классических музыкальных произведений; пластическое и графическое моделирование метроритма («рисуем музыку»).

**Создание презентации «Путешествие в мир театра»** (общая панорама, балет, опера). Сравнение на основе презентации жанров балета и оперы. Разработка и создание элементарных макетов театральных декораций и афиш по сюжетам известных сказок, мультфильмов и др.

**Исполнение песен** кантиленного, маршевого и танцевального характера. Примеры: А. Спадавеккиа «Добрый жук», В. Шаинский «Вместе весело шагать», А. Островский «Пусть всегда будет солнце», песен современных композиторов.

**Игра на элементарных музыкальных инструментах в ансамбле.** Исполнение пьес различных жанров. Сочинение простых пьес с различной жанровой основой по пройденным мелодическим и ритмическим моделям для шумового оркестра, ансамбля элементарных инструментов.

**Я – артист**

Сольное и ансамблевое музицирование (вокальное и инструментальное). Творческое соревнование.

Разучивание песен к праздникам (Новый год, День Защитника Отечества, Международный день 8 марта, годовой круг календарных праздников и другие), подготовка концертных программ.

**Содержание обучения по видам деятельности:**

**Исполнение пройденных хоровых и инструментальных произведений** в школьных мероприятиях, посвященных праздникам, торжественным событиям.

**Подготовка концертных программ**, включающих произведения для хорового и инструментального (либо совместного) музицирования.

*Участие в школьных, региональных и всероссийских музыкально-исполнительских фестивалях, конкурсах и т.д.*

**Командные состязания:** викторины на основе изученного музыкального материала; ритмические эстафеты; ритмическое эхо, ритмические «диалоги» с применением усложненных ритмоформул.

**Игра на элементарных музыкальных инструментах в ансамбле. Совершенствование навыка импровизации.** Импровизация на элементарных музыкальных инструментах, инструментах народного оркестра, синтезаторе с использованием пройденных мелодических и ритмических формул. Соревнование солистов – импровизация простых аккомпанементов и мелодико-ритмических рисунков.

**Музыкально-театрализованное представление**

Музыкально-театрализованное представление как результат освоения программы во втором классе.

**Содержание обучения по видам деятельности:**

Совместное участие обучающихся, педагогов, родителей в подготовке и проведении музыкально-театрализованного представления. Разработка сценариев музыкально-театральных, музыкально-драматических, концертных композиций с использованием пройденного хорового и инструментального материала. Театрализованные формы проведения открытых уроков, концертов. Подготовка и разыгрывание сказок, фольклорных композиций, театрализация хоровых произведений с включением элементов импровизации. Участие родителей в музыкально-театрализованных представлениях (участие в разработке сценариев, подготовке музыкально-инструментальных номеров, реквизита и декораций, костюмов и т.д.). Создание музыкально-театрального коллектива: распределение ролей: «режиссеры», «артисты», «музыканты», «художники» и т.д.

**Содержание программы второго года делится на разделы:**

**Раздел 1. «Россия — Родина моя»**

Музыкальные образы родного края. Песенность как отличительная черта русской музыки. Песня. Мелодия. Аккомпанемент.

**Раздел 2. «День, полный событий»**

Мир ребенка в музыкальных интонациях, образах. Детские пьесы П. Чайковского и С. Прокофьева. Музыкальный материал — фортепиано.

**Раздел 3. «О России петь — что стремиться в храм»**

Колокольные звоны России. Святые земли Русской. Праздники Православной церкви. Рождество Христово. Молитва. Хорал.

**Раздел 4. «Гори, гори ясно, чтобы не погасло!»**

Мотив, напев, наигрыш. Оркестр русских народных инструментов. Вариации в русской народной музыке. Музыка в народном стиле. Обряды и праздники русского народа: проводы зимы, встреча весны. Опыты сочинения мелодий на тексты народных песенок, закличек, потешек.

**Раздел 5. «В музыкальном театре»**

Опера и балет. Песенность, танцевальность, маршевость в опере и балете. Симфонический оркестр. Роль дирижера, режиссера, художника в создании музыкального спектакля. Темы-характеристики действующих лиц. Детский музыкальный театр.

**Раздел 6. «В концертном зале»**

Музыкальные портреты и образы в симфонической и фортепианной музыке. Развитие музыки. Взаимодействие тем. Контраст. Тембры инструментов и групп инструментов симфонического оркестра. Партитура.

**Раздел 7. «Чтоб музыкантом быть, так надобно уменье...»**

Композитор — исполнитель — слушатель. Музыкальная речь и музыкальный язык. Выразительность и изобразительность музыки. Жанры музыки. Международные конкурсы.

**3 класс**

**Музыкальный проект «Сочиняем сказку».**

Применение приобретенных знаний, умений и навыков в творческо-исполнительской деятельности. Создание творческого проекта силами обучающихся, педагогов, родителей. Формирование умений и навыков ансамблевого и хорового пения. Практическое освоение и применение элементов музыкальной грамоты. Развитие музыкально-слуховых представлений в процессе работы над творческим проектом.

**Содержание обучения по видам деятельности:**

**Разработка плана** организации музыкального проекта «Сочиняем сказку» с участием обучающихся, педагогов, родителей. Обсуждение его содержания: сюжет, распределение функций участников, действующие лица, подбор музыкального материала. Разучивание и показ.

**Создание информационного сопровождения проекта** (афиша, презентация, пригласительные билеты и т. д.).



**Разучивание и исполнение песенного ансамблевого и хорового материала как части проекта.** Формирование умений и навыков ансамблевого и хорового пения в процессе работы над целостным музыкально-театральным проектом.

**Практическое освоение и применение элементов музыкальной грамоты.** Разучивание оркестровых партий по ритмическим партитурам. Пение хоровых партий по нотам. Развитие музыкально-слуховых представлений в процессе работы над творческим проектом.

**Работа над метроритмом.** Ритмическое оstinato и ритмические каноны в сопровождении музыкального проекта. Усложнение метроритмических структур с использованием пройденных длительностей и пауз в размерах 2/4, 3/4, 4/4; сочинение ритмоформул для ритмического оstinato.

**Игра на элементарных музыкальных инструментах в ансамбле.** Совершенствование игры в детском инструментальном ансамбле (оркестре): исполнение оркестровых партитур для различных составов (группы ударных инструментов различных тембров, включение в оркестр партии синтезатора).

**Соревнование классов** на лучший музыкальный проект «Сочиняем сказку».

#### **Широка страна моя родная**

Творчество народов России. Формирование знаний о музыкальном и поэтическом фольклоре, национальных инструментах, национальной одежде. Развитие навыков ансамблевого, хорового пения. Элементы двухголосия.

#### **Содержание обучения по видам деятельности:**

Слушание музыкальных и поэтических произведений фольклора; русских народных песен разных жанров, песен народов, проживающих в национальных республиках России; звучание национальных инструментов. Прослушивание песен народов России в исполнении фольклорных и этнографических ансамблей.

**Исполнение песен** народов России различных жанров (колыбельные, хороводные, плясовые и др.) в сопровождении народных инструментов. Пение асаpella, канонов, включение элементов двухголосия. Разучивание песен по нотам.

**Игра на музыкальных инструментах в ансамбле.** Исполнение на народных инструментах (свирели, жалейки, гусли, балалайки, свистульки, ложки, трещотки, народные инструменты региона и др.) ритмических партитур и аккомпанементов к музыкальным произведениям, а также простейших наигрышей.

**Игры-драматизации.** Разыгрывание народных песен по ролям. Театрализация небольших инструментальных пьес разных народов России. Самостоятельный подбор и применение элементарных инструментов в создании музыкального образа.

#### **Хоровая планета**

Хоровая музыка, хоровые коллективы и их виды (смешанные, женские, мужские, детские). Накопление хорового репертуара, совершенствование музыкально-исполнительской культуры.

#### **Содержание обучения по видам деятельности:**

**Слушание произведений** в исполнении хоровых коллективов: Академического ансамбля песни и пляски Российской Армии имени А. Александрова, Государственного академического русского народного хора п/у А.В. Свешникова, Государственного академического русского народного хора им. М.Е. Пятницкого; Большого детского хора имени В. С. Попова и др. Определение вида хора по составу голосов: детский, женский, мужской, смешанный. Определение типа хора по характеру исполнения: академический, народный.

**Совершенствование хорового исполнения:** развитие основных хоровых навыков, эмоционально-выразительное исполнение хоровых произведений. Накопление хорового репертуара. Исполнение хоровых произведений классической и современной музыки с элементами двухголосия.

#### **Мир оркестра**

Симфонический оркестр. Формирование знаний об основных группах симфонического оркестра: виды инструментов, тембры. Жанр концерта: концерты для солирующего инструмента (скрипки, фортепиано, гитары и др.) и оркестра.

#### **Содержание обучения по видам деятельности:**

**Слушание фрагментов произведений мировой музыкальной классики** с яркой оркестровкой в исполнении выдающихся музыкантов-исполнителей, исполнительских

коллективов. Узнавание основных оркестровых групп и тембров инструментов симфонического оркестра. Примеры М.П. Мусоргский «Картинки с выставки» (в оркестровке М. Равеля); Б. Бриттен «Путеводитель по оркестру для молодежи» и другие. Прослушивание фрагментов концертов для солирующего инструмента (фортепиано, скрипка, виолончель, гитара и др.) и оркестра.

**Музыкальная викторина «Угадай инструмент».** Викторина-соревнование на определение тембра различных инструментов и оркестровых групп.

**Игра на музыкальных инструментах в ансамбле.** Исполнение инструментальных миниатюр «соло-тутти» оркестром элементарных инструментов.

**Исполнение песен** в сопровождении оркестра элементарного музицирования. Начальные навыки пения под фонограмму.

#### **Музыкальная грамота**

Основы музыкальной грамоты. Чтение нот. Пение по нотам с тактированием. Исполнение канонов. Интервалы и трезвучия.

#### **Содержание обучения по видам деятельности:**

**Чтение нот** хоровых и оркестровых партий.

**Освоение новых элементов** музыкальной грамоты: интервалы в пределах октавы, мажорные и минорные трезвучия. Пение мелодических интервалов и трезвучий с использованием ручных знаков.

**Подбор по слуху** с помощью учителя пройденных песен на металлофоне, ксилофоне, синтезаторе.

**Музыкально-игровая деятельность:** двигательные, ритмические и мелодические каноны-эстафеты в коллективном музицировании.

**Сочинение ритмических рисунков** в форме рондо (с повторяющимся рефреном), в простой двухчастной и трехчастной формах. Сочинение простых аккомпанементов с использованием интервалов и трезвучий.

**Игра на элементарных музыкальных инструментах в ансамбле.** Импровизация с использованием пройденных интервалов и трезвучий. Применение интервалов и трезвучий в инструментальном сопровождении к пройденным песням, в партии синтезатора.

**Разучивание** хоровых и оркестровых партий по нотам; исполнение по нотам оркестровых партитур различных составов.

Слушание многоголосных (два-три голоса) хоровых произведений хорального склада, узнавание пройденных интервалов и трезвучий.

#### **Формы и жанры в музыке**

Простые двухчастная и трехчастная формы, вариации на новом музыкальном материале. Форма рондо.

#### **Содержание обучения по видам деятельности:**

Слушание музыкальных произведений, написанных в разных формах и жанрах. Определение соединений формы рондо и различных жанров. Примеры: Д.Б. Кабалевский «Рондо-марш», «Рондо-танец», «Рондо-песня»; Л. Бетховен «Ярость по поводу потерянного гроша». Прослушивание оркестровых произведений, написанных в форме вариаций. Примеры: М. И. Глинка «Арагонская хота»; М. Равель «Болеро». Активное слушание с элементами пластического интонирования пьес-сценок, пьес-портретов в простой двухчастной и простой трехчастной формах и др.

**Музыкально-игровая деятельность.** Форма рондо и вариации в музыкально-ритмических играх с инструментами (чередование ритмического тутти и ритмического соло на различных элементарных инструментах (бубен, тамбурин и др.).

**Исполнение хоровых произведений** в форме рондо. Инструментальный аккомпанемент с применением ритмического остинато, интервалов и трезвучий.

#### **Игра на элементарных музыкальных инструментах в ансамбле.**

Сочинение и исполнение на элементарных инструментах пьес в различных формах и жанрах с применением пройденных мелодико-ритмических формул, интервалов, трезвучий, ладов.

#### **Я – артист**

Сольное и ансамблевое музицирование (вокальное и инструментальное). Творческое соревнование.

Разучивание песен к праздникам (Новый год, День Защитника Отечества, Международный день 8 марта, годовой круг календарных праздников, праздники церковного календаря и другие), подготовка концертных программ.

**Содержание обучения по видам деятельности:**

**Исполнение пройденных хоровых и инструментальных произведений** в школьных мероприятиях, посвященных праздникам, торжественным событиям.

**Подготовка концертных программ**, включающих произведения для хорового и инструментального (либо совместного) музицирования, в том числе музыку народов России.

*Участие в школьных, региональных и всероссийских музыкально-исполнительских фестивалях, конкурсах и т.д.*

**Командные состязания:** викторины на основе изученного музыкального материала; ритмические эстафеты; ритмическое эхо, ритмические «диалоги» с применением усложненных ритмоформул.

**Игра на элементарных музыкальных инструментах в ансамбле. Совершенствование навыка импровизации.** Импровизация на элементарных музыкальных инструментах, инструментах народного оркестра, синтезаторе с использованием пройденных мелодических и ритмических формул. Соревнование солиста и оркестра – исполнение «концертных» форм.

**Музыкально-театрализованное представление**

Музыкально-театрализованное представление как результат освоения программы в третьем классе.

**Содержание обучения по видам деятельности:**

Совместное участие обучающихся, педагогов, родителей в подготовке и проведении музыкально-театрализованного представления. Разработка сценариев музыкально-театральных, музыкально-драматических, концертных композиций с использованием пройденного хорового и инструментального материала. Рекомендуемые темы: «Моя Родина», «Широка страна моя родная», «Сказка в музыке», «Наша школьная планета», «Мир природы» и другие. Театрализованные формы проведения открытых уроков, концертов. Подготовка и разыгрывание сказок, фольклорных композиций, театрализация хоровых произведений с включением элементов импровизации. Участие родителей в музыкально-театрализованных представлениях (участие в разработке сценариев, подготовке музыкально-инструментальных номеров, реквизита и декораций, костюмов и т.д.). Создание музыкально-театрального коллектива: распределение ролей: «режиссеры», «артисты», «музыканты», «художники» и т.д.

**Содержание.**

**Раздел 1. «Россия — Родина моя»**

Мелодия — душа музыки. Песенность музыки русских композиторов. Лирические образы в романсах и картинах русских композиторов и художников. Образы Родины, защитников Отечества в различных жанрах музыки.

**Музыкальный материал**

*Симфония № 4*, главная мелодия 2-й части. П. Чайковский.

*«Жаворонок»*. М. Глинка, слова Н. Кукольника.

*«Благословляю вас, леса»*. П. Чайковский, слова А. Толстого.

*«Звонче жаворонка пенье»*. Н. Римский-Корсаков, слова А. Толстого.

*«Романс»* из *Музыкальных иллюстраций к повести А. Пушкина «Метель»*. Г. Свиридов.

Виватные канты: *«Радуйся, Росско земле»*, *«Орле Российский»*.

Русские народные песни: *«Славны были наши деды»*, *«Вспомним, братцы, Русь и славу!»*.

*«Александр Невский»*, фрагменты из кантаты. С. Прокофьев.

*«Иван Сусанин»*, фрагменты из оперы. М. Глинка.

**Раздел 2. «День, полный событий»**

Выразительность и образность в музыке разных жанров и стилей. Портрет в музыке.

**Музыкальный материал**

*«Колыбельная»*. П. Чайковский, слова А. Майкова.

*«Утро»* из сюиты *«Пер Гюнт»*. Э. Григ.

*«Заход солнца»*. Э. Григ, слова А. Мунка, пер. С. Свириденко.

*«Вечерняя песня»*. М. Мусоргский, слова А. Плещеева.

*«Болтуня»*. С. Прокофьев, слова А. Барто.

*«Золушка»*, фрагменты из балета. С. Прокофьев.

«Джульетта-девочка» из балета *«Ромео и Джульетта»*. С. Прокофьев.  
«С няней», «С куклой» из цикла *«Детская»*. Слова и музыка М. Мусоргского.  
«Прогулка», «Тюльрийский сад» из сюиты *«Картинки с выставки»*. М. Мусоргский.  
Пьесы из *«Детского альбома»*. П. Чайковский.

### **Раздел 3. «О России петь — что стремиться в храм»**

Древнейшая песнь материнства. Образ матери в музыке, поэзии, изобразительном искусстве. Образ праздника в искусстве. Вербное воскресенье. Святые земли Русской.

#### **Музыкальный материал**

«Богородице Дево, радуйся», № 6 из *«Всенощного бдения»*. С. Рахманинов.  
Тропарь иконе Владимирской Божией Матери.  
«Аве Мария». Ф. Шуберт, слова В. Скотта, пер. А. Плещеева.  
Прелюдия № 1 (домажор) из I тома *«Хорошо темперированного клавира»*. И.-С. Бах.  
«Мама» из вокально-инструментального цикла *«Земля»*. В. Гаврилин, слова В. Шульгиной.  
«Осанна», хор из рок-оперы *«Иисус Христос — суперзвезда»*. Э.-Л. Уэббер.  
«Вербочки». А. Гречанинов, стихи А. Блока.  
«Вербочки». Р. Глиэр, стихи А. Блока.  
Величание князю Владимиру и княгине Ольге.  
«Баллада о князе Владимире». Слова А. Толстого.

### **Раздел 4. «Гори, гори ясно, чтобы не погасло!»**

Жанр былины. Певцы-гуслиры. Образы былинных сказителей, народные традиции и обряды в музыке русских композиторов.

#### **Музыкальный материал**

«Былина о Добрыне Никитиче». Обраб. Н. Римского-Корсакова.  
«Садко и Морской царь», русская былина (Печорская старина).  
Песни Баяна из оперы *«Руслан и Людмила»*. М. Глинка.  
Песни Садко, хор «Высота ли, высота» из оперы *«Садко»*. Н. Римский-Корсаков.  
Третья песня Леля, Проводы Масленицы, хор из пролога оперы *«Снегурочка»*. Н. Римский-Корсаков.  
Веснянки. Русские, украинские народные песни.

### **Раздел 5. «В музыкальном театре»**

Музыкальные темы-характеристики главных героев. Интонационно-образное развитие в опере и балете. Контраст. Мюзикл как жанр легкой музыки. Особенности содержания музыкального языка, исполнения.

#### **Музыкальный материал**

«Руслан и Людмила», фрагменты из оперы. М. Глинка.  
«Орфей и Эвридика», фрагменты из оперы. К. Глюк.  
«Снегурочка», фрагменты из оперы. Н. Римский-Корсаков.  
«Океан-море синее», вступление к опере *«Садко»*. Н. Римский-Корсаков.  
«Спящая красавица», фрагменты из балета. П. Чайковский.  
«Звуки музыки», Р. Роджерс, русский текст М. Цейтлиной.  
«Волк и семеро козлят на новый лад», мюзикл. А. Рыбников, сценарий Ю. Энтина.

### **Раздел 6. «В концертном зале»**

Жанр инструментального концерта. Мастерство композиторов и исполнителей. Выразительные возможности флейты, скрипки. Выдающиеся скрипичные мастера и исполнители. Контрастные образы сюиты, симфонии. Музыкальная форма (трехчастная, вариационная). Темы, сюжеты и образы музыки Бетховена.

#### **Музыкальный материал**

Концерт № 1 для фортепиано с оркестром, фрагмент 3-й части. П. Чайковский.  
«Шутка» из Сюиты № 2 для оркестра. И.-С. Бах.  
«Мелодия» из оперы *«Орфей и Эвридика»*. К. Глюк.  
«Мелодия». П. Чайковский.  
«Каприс» № 24. Н. Паганини.  
«Пер Гюнт», фрагменты из сюиты № 1 и сюиты № 2. Э. Григ.  
Симфония № 3 («Героическая»), фрагменты. Л. Бетховен.  
Соната № 14 («Лунная»), фрагмент 1-й части. Л. Бетховен.  
«Контрданс», «К Элизе», «Весело. Грустно». Л. Бетховен.  
«Сурок». Л. Бетховен, русский текст Н. Райского.

«*Волишебный смычок*», норвежская народная песня.

«*Скрипка*». Р. Бойко, слова И. Михайлова.

#### **Раздел 7. «Чтоб музыкантом быть, так надобно уменье...»**

Роль композитора, исполнителя, слушателя в создании и бытовании музыкальных сочинений. Сходство и различие музыкальной речи разных композиторов.

Джаз — музыка XX века. Особенности ритма и мелодики. Импровизация. Известные джазовые музыканты-исполнители. Музыка — источник вдохновения и радости.

#### **Музыкальный материал**

«*Мелодия*». П. Чайковский.

«*Утро*» из сюиты «*Пер Гюнт*». Э. Григ.

«*Шествие солнца*» из сюиты «*Ала и Лоллий*». С. Прокофьев.

«*Весна и Осень*», «*Тройка*» из *Музыкальных иллюстраций к повести А. Пушкина*

«*Метель*». Г. Свиридов.

«*Снег идет*» из «*Маленькой кантаты*». Г. Свиридов, стихи Б. Пастернака.

«*Запевка*». Г. Свиридов, стихи И. Северянина.

«*Слава солнцу, слава миру!*», канон. В.-А. Моцарт.

*Симфония № 40*, финал. В.-А. Моцарт.

*Симфония № 9*, финал. Л. Бетховен.

«*Мы дружим с музыкой*». Й. Гайдн, русский текст П. Синявского.

«*Чудо-музыка*». Д. Кабалевский, слова З. Александровой.

«*Всюду музыка живет*». Я. Дубравин, слова В. Суслова.

«*Музыканты*», немецкая народная песня.

«*Камертон*», норвежская народная песня.

«*Острый ритм*». Дж. Гершвин, слова А. Гершвина, русский текст В. Струкова.

«*Колыбельная Клары*» из оперы «*Порги и Бесс*». Дж. Гершвин.

#### **4 класс**

##### **Песни народов мира**

Песня как отражение истории культуры и быта различных народов мира. Образное и жанровое содержание, структурные, мелодические и ритмические особенности песен народов мира.

##### **Содержание обучения по видам деятельности:**

**Слушание песен народов мира** с элементами анализа жанрового разнообразия, ритмических особенностей песен разных регионов, приемов развития (повтор, вариантность, контраст).

**Исполнение песен** народов мира с более сложными ритмическими рисунками (синкопа, пунктирный ритм) и различными типами движения (поступенное, по звукам аккорда, скачками).

**Игра на элементарных музыкальных инструментах в ансамбле.** Исполнение оркестровых партитур с относительно самостоятельными по ритмическому рисунку партиями (например, ритмическое остинато / партия, дублирующая ритм мелодии; пульсация равными длительностями / две партии – ритмическое эхо и др.). Исполнение простых ансамблевых дуэтов, трио; соревнование малых исполнительских групп.

##### **Музыкальная грамота**

Основы музыкальной грамоты. Ключевые знаки и тональности (до двух знаков). Чтение нот. Пение по нотам с тактированием. Исполнение канонов. Интервалы и трезвучия. Средства музыкальной выразительности.

##### **Содержание обучения по видам деятельности:**

**Чтение нот** хоровых и оркестровых партий в тональностях (до двух знаков). Разучивание хоровых и оркестровых партий по нотам с тактированием, с применением ручных знаков. Исполнение простейших мелодических канонов по нотам.

**Подбор по слуху** с помощью учителя пройденных песен.

**Игра на элементарных музыкальных инструментах в ансамбле.** Сочинение ритмических рисунков в форме рондо, в простой двухчастной и простой трехчастной формах, исполнение их на музыкальных инструментах. Ритмические каноны на основе освоенных ритмоформул. Применение простых интервалов и мажорного и минорного трезвучий в

аккомпанементе к пройденным хоровым произведениям (в партиях металлофона, ксилофона, синтезатора).

**Инструментальная и вокальная импровизация** с использованием простых интервалов, мажорного и минорного трезвучий.

#### **Оркестровая музыка**

Виды оркестров: симфонический, камерный, духовой, народный, джазовый, эстрадный. Формирование знаний об основных группах, особенностях устройства и тембров инструментов. Оркестровая партитура. Электромusыкальные инструменты. Синтезатор как инструмент-оркестр. Осознание тембровых возможностей синтезатора в практической исполнительской деятельности.

#### **Содержание обучения по видам деятельности:**

**Слушание произведений для симфонического, камерного, духового, народного оркестров.** Примеры: оркестровые произведения А. Вивальди, В. Блажевича, В. Агапкина, В. Андреева; песни военных лет в исполнении духовых оркестров, лирические песни в исполнении народных оркестров; произведения для баяна, домры, балалайки-соло, народных инструментов региона и др.

**Игра на элементарных музыкальных инструментах в ансамбле.** Игра оркестровых партитур с самостоятельными по ритмическому рисунку партиями. Игра в ансамблях различного состава; разучивание простых ансамблевых дуэтов, трио, соревнование малых исполнительских групп. Подбор тембров на синтезаторе, игра в подражание различным инструментам.

#### **Музыкально-сценические жанры**

Балет, опера, мюзикл. Ознакомление с жанровыми и структурными особенностями и разнообразием музыкально-театральных произведений.

#### **Содержание обучения по видам деятельности:**

**Слушание и просмотр фрагментов из классических опер, балетов и мюзиклов.** Сравнение особенностей жанра и структуры музыкально-сценических произведений, функций балета и хора в опере. Синтез искусств в музыкально-сценических жанрах: роль декораций в музыкальном спектакле; мастерство художника-декоратора и т.д. Примеры: П.И. Чайковский «Щелкунчик», К. Хачатурян «Чиполлино», Н.А. Римский-Корсаков «Снегурочка».

**Драматизация отдельных фрагментов музыкально-сценических произведений.** Драматизация песен. Примеры: р. н. п. «Здравствуй, гостя зима», Р. Роджерс «Уроки музыки» из мюзикла «Звуки музыки», английская народная песня «Пусть делают все так, как я» (обр. А. Долуханяна).

#### **Музыка кино**

Формирование знаний об особенностях киномузыки и музыки к мультфильмам. Информация о композиторах, сочиняющих музыку к детским фильмам и мультфильмам.

#### **Содержание обучения по видам деятельности:**

**Просмотр фрагментов детских кинофильмов и мультфильмов.** Анализ функций и эмоционально-образного содержания музыкального сопровождения:

- характеристика действующих лиц (лейтмотивы), времени и среды действия;
- создание эмоционального фона;
- выражение общего смыслового контекста фильма.

Примеры: фильмы-сказки «Морозко» (режиссер А. Роу, композитор Н. Будашкина), «После дождика в четверг» (режиссер М. Юзовский, композитор Г. Гладков), «Приключения Буратино» (режиссер Л. Нечаев, композитор А. Рыбников). Мультфильмы: У. Дисней «Наивные симфонии»; музыкальные характеристики героев в мультфильмах российских режиссеров-аниматоров В. Котеночкина, А. Татарского, А. Хржановского, Ю. Норштейна, Г. Бардина, А. Петрова и др. Музыка к мультфильмам: «Винни Пух» (М. Вайнберг), «Ну, погоди» (А. Державин, А. Зацепин), «Приключения Кота Леопольда» (Б. Савельев, Н. Кудрина), «Крокодил Гена и Чебурашка» (В. Шаинский).

**Исполнение песен из кинофильмов и мультфильмов.** Работа над выразительным исполнением вокальных (ансамблевых и хоровых) произведений с аккомпанированием.

**Создание музыкальных композиций** на основе сюжетов различных кинофильмов и мультфильмов.

#### **Учимся, играя**

Музыкальные викторины, игры, тестирование, импровизации, подбор по слуху, соревнования по группам, конкурсы, направленные на выявление результатов освоения программы.

**Содержание обучения по видам деятельности:**

**Музыкально-игровая деятельность.** Ритмические игры, игры-соревнования на правильное определение на слух и в нотах элементов музыкальной речи. Импровизация-соревнование на основе заданных моделей, подбор по слуху простых музыкальных построений. Исполнение изученных песен в форме командного соревнования.

**Я – артист**

Сольное и ансамблевое музицирование (вокальное и инструментальное). Творческое соревнование.

Разучивание песен к праздникам (Новый год, День Защитника Отечества, Международный день 8 марта, годовой круг календарных праздников, праздники церковного календаря и другие), подготовка концертных программ.

**Содержание обучения по видам деятельности:**

**Исполнение пройденных хоровых и инструментальных произведений** в школьных мероприятиях, посвященных праздникам, торжественным событиям. Исполнение песен в сопровождении двигательной-пластической, инструментально-ритмической импровизации.

**Подготовка концертных программ**, включающих произведения для хорового и инструментального (либо совместного) музицирования и отражающих полноту тематики освоенного учебного предмета.

*Участие в школьных, региональных и всероссийских музыкально-исполнительских фестивалях, конкурсах и т.д.*

**Командные состязания:** викторины на основе изученного музыкального материала; ритмические эстафеты; ритмическое эхо, ритмические «диалоги» с применением всего разнообразия пройденных ритмоформул.

**Игра на элементарных музыкальных инструментах в ансамбле, оркестре.** Импровизация на элементарных музыкальных инструментах, инструментах народного оркестра, синтезаторе с использованием всех пройденных мелодических и ритмических формул. Соревнование: «солист –солист», «солист –оркестр».

**Соревнование классов:** лучшее исполнение произведений хорового, инструментального, музыкально-театрального репертуара, пройденных за весь период обучения.

**Музыкально-театрализованное представление**

Музыкально-театрализованное представление как итоговый результат освоения программы.

**Содержание обучения по видам деятельности:**

Совместное участие обучающихся, педагогов, родителей в подготовке и проведении музыкально-театрализованного представления. Разработка сценариев музыкально-театральных, музыкально-драматических, концертных композиций с использованием пройденного хорового и инструментального материала. Подготовка и разыгрывание музыкально-театральных постановок, музыкально-драматических композиций по мотивам известных мультфильмов, фильмов-сказок, опер и балетов на сказочные сюжеты. Участие родителей в музыкально-театрализованных представлениях (участие в разработке сценариев, подготовке музыкально-инструментальных номеров, реквизита и декораций, костюмов и т.д.). Создание музыкально-театрального коллектива: распределение ролей: «режиссеры», «артисты», «музыканты», «художники» и т.д.

**Россия-Родина моя**

***Знать:** название изученного произведения и автора, понимать выразительность и изобразительность музыкальной интонации, названия изученных жанров, певческие голоса, жанры народных песен. Выявлять общность истоков и особенности народной и профессиональной музыки.*

*Узнавать образцы народного музыкально-поэтического творчества и музыкального фольклора России.*

***Уметь:** демонстрировать личностно-окрашенное эмоционально-образное восприятие музыки, увлеченность музыкально-творческой деятельностью;*

*Исполнять народные песни, подбирать ассоциативные ряды к художественным произведениям различных видов искусства.*

*Выявлять общность истоков и особенности народной и профессиональной музыки.*

*Узнавать образцы народного музыкально-поэтического творчества и музыкального фольклора России.*

*Исполнять народные песни, участвовать в коллективных играх-драматизациях*

**Урок 1. Мелодия. «Ты запой мне ту песню...», «Что не выразишь словами, звуком на душу навей».**

Основные средства музыкальной выразительности (мелодия). Общность интонаций народной музыки. Роль исполнителя в донесении музыкального произведения до слушателя. Музыкальное исполнение как способ творческого самовыражения в искусстве. Особенности тембрового звучания различных певческих голосов и их исполнительские возможности.

*Народная и профессиональная музыка. Сочинения отечественных композиторов о Родине (С. Рахманинов «Концерт №3», В. Локтев «Песня о России»). Интонация как внутреннее озвученное состояние, выражение эмоций и отражение мыслей. («Ты, река ль, моя реченька», русская народная песня) и музыки русских композиторов (С. Рахманинова, М. Мусоргского, П. Чайковского). Знакомство с жанром вокализ (С. В. Рахманинов «Вокализ»).*

**Урок 2. Как сложили песню. Звучащие картины.**

Музыкальный фольклор как особая форма самовыражения. Связь народного пения с родной речью (навык пения способом «пения на распев»).

*Наблюдение народного творчества. Музыкальный и поэтический фольклор России: песни. Рассказ М. Горького «Как сложили песню». Выразительность и изобразительность в музыке. Сравнение музыкальных произведений разных жанров с картиной К. Петрова-Водкина «Полдень». Размышления учащихся над поэтическими строками: «Вся Россия просится в песню» и «Жизнь дает для песни образы и звуки...».*

**Урок 3. «Ты откуда русская, зародилась, музыка? нрк.**

Способность музыки в образной форме передать настроения, чувства, характер человека, его отношение к природе, к жизни. Интонация – источник элементов музыкальной речи. Жанры народных песен, их интонационно-образные особенности.

*Многообразие жанров народных песен.*

**Урок 4. «Я пойду по полю белому... На великий праздник собралась Русь!»**

Музыкальная интонация как основа музыкального искусства, отличающая его от других искусств.

*Интонация как внутреннее озвученное состояние, выражение эмоций и отражение мыслей.*

*Народная и профессиональная музыка.*

*Патриотическая тема в русской классике. Образы защитников Отечества. Обобщенное представление исторического прошлого в музыкальных образах. Общность интонаций народной музыки и музыки русских композиторов (Кантата «Александр Невский» С. Прокофьев, опера «Иван Сусанин» М. Глинка).*

**День, полный событий**

**Знать:** смысл понятий: лирика в поэзии и музыке, названия изученных произведений и их авторов, выразительность и изобразительность музыкальной интонации.

**Уметь:** демонстрировать понимание интонационно-образной природы музыкального искусства, взаимосвязи выразительности и изобразительности в музыке, многозначности музыкальной речи в ситуации сравнения произведений разных видов искусств.

**Урок 5. «Приют спокойствия, трудов и вдохновенья...»**

Музыкальная интонация как основа музыкального искусства, отличающая его от других искусств. Общее и особенное в музыкальной и речевой интонациях, их эмоционально-образном строе.

*Интонация как внутреннее озвученное состояние, выражение эмоций и отражение мыслей. Музыкально-поэтические образы. Лирика в поэзии А. С. Пушкина, в музыке русских композиторов (Г. Свиридов, П. Чайковский) и в изобразительном искусстве (В. Попков «Осенние дожди»).*

**Урок 6. Зимнее утро, зимний вечер.**

Выразительность и изобразительность в музыке. Общее и особенное в музыкальной и речевой интонациях, их эмоционально-образном строе.



*Музыкально-поэтические образы. Музыкальное прочтение стихотворения (стихи А. Пушкина, пьеса «Зимнее утро» из «Детского альбома» П. Чайковского, русская народная песня «Зимняя дорога», хор В. Шебалина «Зимняя дорога»).*

**Урок 7. «Что за прелесть эти сказки!!!». Три чуда.**

Песенность, танцевальность, маршевость. Выразительность и изобразительность. Особенности звучания различных видов оркестров: симфонического. Тембровая окраска музыкальных инструментов.

*Музыкально-поэтические образы в сказке А. С. Пушкина и в опере Н. А. Римского – Корсакова «Сказка о царе Салтане».*

**Урок 8. Ярмарочное гулянье. Святогорский монастырь.**

Композитор как создатель музыки. Выразительность и изобразительность в музыке. Музыка в народных обрядах и обычаях. Народные музыкальные традиции Отечества.

*Народная и профессиональная музыка. Музыка в народном стиле (Хор из оперы «Евгений Онегин» П. Чайковского - «Девушки, красавицы», «Уж как по мосту, мосточку»; «Детский альбом» П. Чайковского - «Камаринская», «Мужик на гармонике играет»; Вступление к опере «Борис Годунов» М. Мусоргский).*

**Урок 9. «Приют, сияньем муз одетый...». Обобщающий урок.**

Выразительность и изобразительность в музыке. Общее и особенное в музыкальной и речевой интонациях, их эмоционально-образном строе.

*Музыкально-поэтические образы. Романс («Венецианская ночь» М. Глинка). Обобщение музыкальных впечатлений четверть. Исполнение разученных произведений, участие в коллективном пении, музицирование на элементарных музыкальных инструментах, передача музыкальных впечатлений учащихся.*

**В музыкальном театре**

**Знать:** названия изученных жанров и форм музыки.

**Уметь:** демонстрировать понимание интонационно-образной природы музыкального искусства, определять, оценивать, соотносить содержание, образную сферу и музыкальный язык народного и профессионального музыкального творчества.

**Урок 10 - 11. Опера «Иван Сусанин» М. И. Глинки.**

Песенность, танцевальность, маршевость как основа становления более сложных жанров – оперы.

*Музыкальное развитие в сопоставлении и столкновении человеческих чувств, тем, художественных образов. Драматургическое развитие в опере. Контраст. Основные темы – музыкальная характеристика действующих лиц. (Опера «Иван Сусанин» М. Глинка - интродукция, танцы из 2 действия, хор из 3 действия).*

Основные средства музыкальной выразительности.

Музыкальная интонация как основа музыкального искусства, отличающая его от других искусств.

*Линии драматургического развития в опере «Иван Сусанин» (Сцена из 4 действия). Интонация как внутренне озвученное состояние, выражение эмоций и отражений мыслей.*

**Урок 12. Опера «Хованщина» М. П. Мусоргского.**

Народная и профессиональная музыка. Знакомство с творчеством отечественных композиторов.

*Интонационно-образная природа музыкального искусства. Обобщенное представление исторического прошлого в музыкальных образах. Песня – ария. Куплетно-вариационная форма. Вариационность. («Рассвет на Москве-реке», «Исходила младешенька» из оперы «Хованщина» М. Мусоргского).*

*Учащиеся знакомятся еще с несколькими оперными фрагментами: повторяют вступление «Рассвет на Москве-реке» к опере «Хованщина» М. Мусоргского, разучивают песню Марфы «Исходила младешенька».*

**Урок 13. Русский Восток. Сезам, откройся! Восточные мотивы.**

Народная и профессиональная музыка.

*Восточные мотивы в творчестве русских композиторов (М. Глинка, М. Мусоргский). Орнаментальная мелодика.*

**Гори, гори ясно, чтобы не погасло!**

**Знать:** названия изученных произведений и их авторов, понимать определение: музыка в народном стиле.

**Уметь:** определять, оценивать, соотносить содержание, образную сферу и музыкальный язык народного и профессионального музыкального творчества разных стран мира; продемонстрировать знания о музыкальных инструментах.

#### **Урок 14. Композитор – имя ему народ. Музыкальные инструменты России.**

Основные отличия народной и профессиональной музыки как музыки безымянного автора, хранящейся в коллективной памяти народа, и музыки, созданной композиторами. Тембровая окраска наиболее популярных в России музыкальных инструментов и их выразительные возможности.

*Народная и профессиональная музыка. Народное музыкальное творчество разных стран мира. Музыкальные инструменты России, история их возникновения и бытования, их звучание в руках современных исполнителей. Музыка в народном стиле. Народная песня – летопись жизни народа и источник вдохновения композиторов. Песни разных народов мира о природе, размышления о характерных национальных особенностях, отличающих музыкальный язык одной песни от другой.*

#### **Урок 15. Оркестр русских народных инструментов. нрк.**

Особенности звучания различных видов оркестров: народных инструментов. Панорама музыкальной жизни родного края и музыкальные традиции, придающие самобытность его музыкальной культуре.

*Музыкальные инструменты. Оркестр русских народных инструментов.*

#### **Урок 16. «Музыкант-чародей». Белорусская народная сказка.**

Музыкальный фольклор народов России и мира, народные музыкальные традиции родного края.

*Мифы, легенды, предания, сказки о музыке и музыкантах. Народное музыкальное творчество разных стран мира. Проверочная работа.*

#### **В концертном зале**

**Знать** и понимать названия изученных жанров и форм музыки. Закрепить представления детей о таких музыкальных жанрах, фортепианная сюита, симфоническая сюита, увертюра к опере, симфония, инструментальный концерт, камерные сочинения (песня, романс, инструментальная пьеса, соната).

**Уметь:** демонстрировать знания о различных видах музыки, музыкальных инструментах, исполнять музыкальные произведения отдельных форм и жанров (пение, музыкально-пластическое движение), эмоционально откликаться на музыкальное произведение и выражать свои впечатления в пении, игре или пластике.

#### **Урок 17. Музыкальные инструменты. Вариации на тему рококо.**

Музыкальные инструменты. Формы построения музыки как обобщенное выражение художественно-образного содержания произведений. Вариации.

*Накопление музыкальных впечатлений, связанных с восприятием и исполнением музыки таких композиторов, как А.Бородин («Ноктюрн»), П.Чайковский («Вариации на тему рококо» для виолончели с оркестром).*

#### **Урок 18. Старый замок.**

Различные виды музыки: инструментальная.

*Фортепианная сюита. («Старый замок» М. П. Мусоргский из сюиты «Картинки с выставки»).*

#### **Урок 19. Счастье в сирени живет...**

Различные виды музыки: вокальная, сольная. Выразительность и изобразительность в музыке. Музыкальное исполнение как способ творческого самовыражения в искусстве.

*Знакомство с жанром романса на примере творчества С. Рахманинова (романс «Сирень» С. Рахманинов).*

#### **Урок 20. Не смолкнет сердце чуткое Шопена... Танцы, танцы, танцы...**

Знакомство с творчеством зарубежных композиторов-классиков: Ф. Шопен. Различные виды музыки: вокальная, инструментальная. Формы построения музыки как обобщенное выражение художественно-образного содержания произведений. Формы: одночастные, двух- и трехчастные, куплетные.

*Интонации народных танцев в музыке Ф. Шопена («Полонез №3», «Вальс №10», «Мазурка»).*

#### **Урок 21. Патетическая соната. Годы странствий.**

Знакомство с творчеством зарубежных композиторов-классиков: Л. Бетховен. Формы построения музыки как обобщенное выражение художественно-образного содержания произведений. Различные виды музыки: инструментальная.

*Музыкальная драматургия сонаты. (Соната №8 «Патетическая» Л. Бетховен).*

#### **Урок 22. Царит гармония оркестра.**

Особенности звучания различных видов оркестров: симфонического. Различные виды музыки: оркестровая.

*Накопление и обобщение музыкально-слуховых впечатлений. Исполнение разученных произведений, участие в коллективном пении, музицирование на элементарных музыкальных инструментах.*

#### **В музыкальном театре**

**Знать:** названия изученных жанров музыки: оперетта, мюзикл. Понимать особенности взаимодействия и развития различных образов музыкального спектакля.

**Уметь:** эмоционально откликнуться на музыкальное произведение и выразить свое впечатление в пении, игре или пластике; исполнять музыкальные произведения.

#### **Урок 23. Театр музыкальной комедии.**

Песенность, танцевальность, маршевость как основа становления более сложных жанров – оперетта и мюзикл.

*Мюзикл, оперетта. Жанры легкой музыки.*

#### **Урок 24. Балет «Петрушка»**

Песенность, танцевальность, маршевость как основа становления более сложных жанров – балета.

*Народные музыкальные традиции Отечества. Народная и профессиональная музыка. Балет. (И. Ф. Стравинский «Петрушка»). Музыка в народном стиле.*

#### **О России петь – что стремиться в храм**

**Знать:** народные музыкальные традиции родного края, религиозные традиции.

**Уметь:** узнавать изученные музыкальные произведения и называть имена их авторов, определять, оценивать, соотносить содержание, образную сферу и музыкальный язык народного и профессионального музыкального творчества.

#### **Урок 25. Святые земли Русской. Илья Муромец.**

*Святые земли Русской. Народная и профессиональная музыка. Духовная музыка в творчестве композиторов. Стихира. («Богатырские ворота» М. П. Мусоргский, «Богатырская симфония» А. Бородин).*

#### **Урок 26. Кирилл и Мефодий. нрк.**

*Народные музыкальные традиции Отечества.*

*Обобщенное представление исторического прошлого в музыкальных образах. Гимн, величание. Святые земли Русской.*

#### **Урок 27. Праздников праздник, торжество из торжеств.**

Музыка в народных обрядах и обычаях. Музыкальный фольклор как особая форма самовыражения.

*Праздники Русской православной церкви. Пасха. Музыкальный фольклор России. Народные музыкальные традиции Отечества. Духовная музыка в творчестве композиторов. («Богородице Дево, радуйся!» С. В. Рахманинов). Церковные песнопения: тропарь, молитва, величание. («Ангел вопияше» П. Чесноков – молитва).*

#### **Урок 28. Родной обычай старины. Светлый праздник.**

Музыка в народных обрядах и обычаях. Народные музыкальные традиции родного края.

*Праздники Русской православной церкви. Пасха. Народные музыкальные традиции родного края. Духовная музыка в творчестве композиторов. (Сюита для двух фортепиано «Светлый праздник*

#### **Гори, гори ясно, чтобы не погасло!**

**Знать:** и понимать народные музыкальные традиции родного края.

**Уметь:** исполнять и разыгрывать народные песни, участвовать в коллективных играх-драматизациях, сочинять мелодии на поэтические тексты.

#### **Урок 29. Народные праздники. Троица.**

Музыка в народных обрядах и обычаях. Народные музыкальные традиции родного края. Народные музыкальные игры.

*Музыкальный фольклор народов России. Праздники русского народа. Троицын день.*

**Чтоб музыкантом быть, так надобно уменье...**

**Знать:** и понимать названия изучаемых жанров и форм музыки; названия изученных произведений и их авторов, смысл понятий – музыкальный образ.

**Уметь:** узнавать изученные музыкальные произведения и называть имена их авторов; эмоционально откликнуться на музыкальное произведение и выразить свое впечатление в пении, игре или пластике.

### **Урок 30. Прелюдия. Исповедь души. Революционный этюд.**

Интонация как внутреннее озвученное состояние, выражение эмоций и отражение мыслей. Различные жанры фортепианной музыки. («Прелюдия» С. В. Рахманинов, «Революционный этюд» Ф. Шопен). Развитие музыкального образа.

### **Урок 31. Мастерство исполнителя. Музыкальные инструменты (гитара).**

Роль исполнителя в донесении музыкального произведения до слушателя. Музыкальное исполнение как способ творческого самовыражения в искусстве. Тембровая окраска наиболее популярных в России музыкальных инструментов и их выразительные возможности.

*Музыкальные инструменты. Выразительные возможности гитары. Композитор – исполнитель – слушатель. Многообразие жанров музыки. Авторская песня. Произведения композиторов-классиков («Шутка» И. Бах, «Патетическая соната» Л. Бетховен, «Утро» Э. Григ) и мастерство известных исполнителей («Пожелание друзьям» Б. Окуджавы, «Песня о друге» В. Высоцкого).*

### **Урок 32. В каждой интонации скрыт человек.**

«Зерно» – интонация как возможная основа музыкального развития. Выразительность и изобразительность музыкальной интонации.

*Выразительность и изобразительность в музыке. Интонация как внутреннее озвученное состояние, выражение эмоций и отражение мыслей. Интонационное богатство мира. Интонационная выразительность музыкальной речи композиторов: Л. Бетховена «Патетическая соната», Э. Грига «Песня Сольвейг», М. Мусоргский «Исходила младешенька». Размышления на тему «Могут ли иссякнуть мелодии?»*

### **Урок 33. Музыкальный сказочник.**

Выразительность и изобразительность музыкальной интонации. Различные виды музыки: вокальная, инструментальная; сольная, хоровая, оркестровая.

*Выразительность и изобразительность в музыке. Опера. Сюита. Музыкальные образы в произведениях Н. Римского-Корсакова (Оперы «Садко», «Сказка о царе Салтане», сюита «Шахерзада»).*

### **Урок 34. Рассвет на Москве-реке. Обобщающий урок.**

Выразительность и изобразительность в музыке.

*Многозначность музыкальной речи, выразительность и смысл. Музыкальные образы в произведении М. П. Мусоргского. («Рассвет на Москве-реке» – вступление к опере «Хованщина»). Обобщение музыкальных впечатлений четвероклассников за 4 четверть и год. Составление афиши и программы концерта. Исполнение выученных и полюболюбившихся песен всего учебного года.*

**Музыкальный материал.**

### **Россия — Родина моя**

**Концерт № 3 для фортепиано с оркестром.** Главная мелодия 1-й части. С. Рахманинов.

**Вокализ.** С. Рахманинов.

**Ты, река ль, моя реченька,** русская народная песня.

**Песня о России.** В. Локтев, слова О. Высоты кой.

**Колыбельная,** обраб. А. Лядова;

**У зори-то, у зореньки; Солдатушки, бравы ребятушки; Милый мой хоровод;**

**Амы просо сеяли,** русские народные песни, обраб. М. Балакирева, Н. Римского-Корсакова

**Александр Невский.** Кантата (фрагменты). С. Прокофьев

**Иван Сусанин.** Опера (фрагменты). М. Глинка.

**Родные места** Ю. Антонов, слова М. Пляцковского.

### **День, полный событий**

**В деревне.** М. Мусоргский.

**Осенняя песнь. (Октябрь).** Из цикла «Времена года» П. Чайковский.

**Пастораль.** Из Музыкальных иллюстраций к повести А. Пушкина «Метель». Г. Свиридов.  
**Зимнее утро.** Из «Детского альбома». П. Чайковский.  
**У камелька (Январь).** Из цикла «Времена года». П. Чайковский.  
**Сквозь волнистые туманы; Зимний вечер,** русские на родные песни.  
**Зимняя дорога** В. Шебалин, стихи А. Пушкина.  
**Зимняя дорога** Ц. Кюи, стихи А. Пушкина.  
**Зимний вечер.** М. Яковлев, стихи А. Пушкина.  
**Три чуда.** Вступление ко II действию оперы «Сказка о царе Салтане». Н. Римский-Корсаков.  
**Девушки, красавицы; Уж как по мосту, мосточку,** хоры) из оперы «Евгений Онегин». П. Чайковский.  
**Вступление; Великий колокольный звон.** Из оперы «Борис Годунов». М. Мусоргский.  
**Венецианская ночь.** М. Глинка, слова И. Козлова.

## О России петь — что стремиться в храм

**Земле Русская,** стихира.  
**Былина об Илье Муромце,** былинный напев сказителя Рябининых.  
**Симфония № 2 («Богатырская») 1-я часть (фрагмент)** А. Бородин.  
**Богатырские ворота.** Из сюиты «Картинки с выставки» М. Мусоргский.  
**Величание святым Кириллу и Мефодию,** обиходный распев  
**Гимн Кириллу и Мефодию.** П. Пипков, слова С. Михайловский.  
**Величание князю Владимиру и княгине Ольге.**  
**Баллада о князе Владимире,** слова А. Толстого.  
**Тропарь** праздника Пасхи.  
**Ангел вопияше.** Молитва. П. Чесноков.  
**Богородице Дево, радуйся (№ 6).** Из «Всенощного бдения». С. Рахманинов.  
**Не шум шумит,** русская народная песня.  
**Светлый праздник.** Финал Сюиты-фантазии для двух фортепиано. С. Рахманинов.

## Гори, гори ясно, чтобы не погасло!

**Ой ты, речка, реченька; Бульба,** белорусские народные песни.  
**Солнце, в дом войди; Светлячок,** грузинские народные песни.  
**Аисты,** узбекская народная песня.  
**Колыбельная,** английская народная песня.  
**Колыбельная,** неаполитанская народная песня.  
**Санта Лючия,** итальянская народная песня.  
**Вишня,** японская народная песня, и др.  
**Концерт № 1 для фортепиано с оркестром.** 3-я часть. П. Чайковский.  
**Камаринская; Мужик на гармонике играет.** Из «Детского альбома». П. Чайковский.  
**Ты воспой, жавороночек.** Из кантаты «Курские песни». Г. Свиридов.  
**Светит месяц,** русская народная песня-пляска.  
**Пляска скоморохов.** Из оперы «Снегурочка». Н. Римский-Корсаков.  
**Троицкие песни.**

## В музыкальном театре

**Интродукция, танцы из II действия, сцена и хор из III действия, сцена из IV действия.** Из оперы «Иван Сусанин» М. Глинка.  
**Песня Марфы («Исходила младешенька»); Пляска пер сидок.** Из оперы «Хованщина». М. Мусоргский.  
**Персидский хор.** Из оперы «Руслан и Людмила». М. Глинка  
**Колыбельная; Танец с саблями.** Из балета «Гаянэ». А. Хачатурян.  
**Первая картина.** Из балета «Петрушка». И. Стравинский,  
**Вальс.** Из оперетты «Летучая мышь». И. Штраус.  
**Сцена.** Из мюзикла «Моя прекрасная леди». Ф. Лоу.  
**Звездная река.** Слова и музыка В. Семенова.  
**Джаз.** Я. Дубравин, слова В. Сулова.  
**Острый ритм.** Дж. Гершвин, слова А. Гершвина.

## В концертном зале

**Ноктюрн (3-я часть).** Из Квартета № 2. А. Бородин.  
**Вариации на тему рококо** для виолончели с оркестром (фрагменты) П. Чайковский.  
**Сирень.** С. Рахманинов, слова Е. Бекетовой.  
**Старый замок.** Из сюиты «Картинки с выставки». М. Мусоргский.  
**Песня франкского рыцаря,** ред. С. Василенко.

*Полонез ля мажор; Мазурки № 47 ля минор, № 48 фа мажор, № 1 си-бемоль мажор.* Ф. Шопен.

*Желание.* Ф. Шопен, слова С. Витвицкого.

*Соната № 8 («Патетическая»)* для фортепиано (фрагменты). Л. Бетховен.

*Венецианская ночь.* М. Глинка, слова И. Козлова.

*Арагонская хота.* М. Глинка.

*(Июнь).* Из цикла «Времена года». П. Чайковский,

**Чтоб музыкантом быть, так надобно уметь...**

*Прелюдия до-диез минор* для фортепиано. С. Рахманинов. *Прелюдии № 7 и № 20* для фортепиано. Ф. Шопен. *Этюд № 12 («Революционный»)* для фортепиано. Ф. Шопен.

*Соната № 8 («Патетическая»).* Финал. Для фортепиано Л. Бетховен.

*Песня Сольвейг; Танец Анистры.* Из сюиты «Пер Гюнт». Э. Григ.

*Исходила младешенька; Тонкая рябина,* русские народные песни.

*Пастушка,* французская народная песня

*Пожелания друзьям; Музыкант.* Слова и музыка Б. Окуджавы.

*Песня о друге.* Слова и музыка В. Высоцкого.

*Резиновый ежик; Сказка по лесу идет.* С. Никитин, слова Ю. Мориц.

*Шехеразада.* 1-я часть симфонической сюиты (фрагменты). Н. Римский-Корсаков.

*Рассвет на Москве-реке.* Вступление к опере «Хованщина». М. Мусоргский

### **2.2.2.13. Технология**

#### **1 класс**

**Общекультурные и общетрудовые компетенции. Основы культуры труда, самообслуживания**

Трудовая деятельность и ее значение в жизни человека. Элементарные общие правила создания предметов рукотворного мира (удобство, эстетическая выразительность, прочность; гармония предметов и окружающей среды). Бережное отношение к природе как источнику сырьевых ресурсов. Мастера и их профессии; *традиции и творчество мастера в создании предметной среды (общее представление).*

Анализ задания, организация рабочего места в зависимости от вида работы, планирование трудового процесса. Рациональное размещение на рабочем месте материалов и инструментов, *распределение рабочего времени.* Отбор и анализ информации (из учебника и других дидактических материалов), ее использование в организации работы. Элементарная творческая и проектная деятельность (создание замысла, его детализация и воплощение). Результат проектной деятельности – изделия, услуги (например, помощь ветеранам, пенсионерам, инвалидам), праздники и т. п.

Выполнение доступных видов работ по самообслуживанию, домашнему труду, оказание доступных видов помощи малышам, взрослым и сверстникам.

**Технология ручной обработки материалов. Элементы графической грамоты**

Общее понятие о материалах, их происхождении. Исследование элементарных физических, механических и технологических свойств доступных материалов. *Многообразие материалов и их практическое применение в жизни.*

Инструменты и приспособления для обработки материалов (знание названий используемых инструментов), выполнение приемов их рационального и безопасного использования.

*Общее представление о технологическом процессе: анализ устройства и назначения изделия; выстраивание последовательности практических действий и технологических операций; подбор материалов и инструментов; экономная разметка; обработка с целью получения деталей, сборка, отделка изделия; проверка изделия в действии, внесение необходимых дополнений и изменений.* Называние и выполнение основных технологических операций ручной обработки материалов: разметка деталей (на глаз, по шаблону, трафарету, лекалу, копированием, с помощью линейки, угольника, циркуля), выделение деталей (отрывание, резание ножницами, канцелярским ножом), формообразование деталей (сгибание, складывание и др.), сборка изделия (клеевое, ниточное, проволочное, винтовое и другие виды соединения), отделка изделия или его деталей (окрашивание, вышивка, аппликация и др.). Назначение линий чертежа (контур, линия надреза, сгиба, размерная, осевая, центровая, разрыва).

## **Конструирование и моделирование**

Общее представление о конструировании как создании конструкции каких-либо изделий (технических, бытовых, учебных и пр.). Изделие, деталь изделия (общее представление). Понятие о конструкции изделия; *различные виды конструкций и способы их сборки*. Виды и способы соединения деталей.

### **Практика работы на компьютере**

Включение и выключение компьютера и подключаемых к нему устройств. Клавиатура, *общее представление о правилах клавиатурного письма*, пользование мышью, использование простейших средств текстового редактора

## **2 класс**

### **Общекультурные и общетрудовые компетенции. Основы культуры труда, самообслуживания**

Трудовая деятельность и ее значение в жизни человека.

Элементарные общие правила создания предметов рукотворного мира (удобство, эстетическая выразительность, прочность; гармония предметов и окружающей среды). Бережное отношение к природе как источнику сырьевых ресурсов. Мастера и их профессии; *традиции и творчество мастера в создании предметной среды (общее представление)*.

Анализ задания, организация рабочего места в зависимости от вида работы, планирование трудового процесса. Рациональное размещение на рабочем месте материалов и инструментов, *распределение рабочего времени*. Отбор и анализ информации (из учебника и других дидактических материалов), ее использование в организации работы. Контроль и корректировка хода работы. Работа в малых группах, осуществление сотрудничества, выполнение социальных ролей (руководитель и подчиненный).

Элементарная творческая и проектная деятельность (создание замысла, его детализация и воплощение). Несложные коллективные, групповые и индивидуальные проекты. Культура межличностных отношений в совместной деятельности. Результат проектной деятельности – изделия, услуги (например, помощь ветеранам, пенсионерам, инвалидам), праздники и т. п.

Выполнение доступных видов работ по самообслуживанию, домашнему труду, оказание доступных видов помощи малышам, взрослым и сверстникам.

### **Технология ручной обработки материалов. Элементы графической грамоты**

Общее понятие о материалах, их происхождении. Исследование элементарных физических, механических и технологических свойств доступных материалов. *Многообразие материалов и их практическое применение в жизни*.

Инструменты и приспособления для обработки материалов (знание названий используемых инструментов), выполнение приемов их рационального и безопасного использования.

*Общее представление о технологическом процессе: анализ устройства и назначения изделия; выстраивание последовательности практических действий и технологических операций; подбор материалов и инструментов; экономная разметка; обработка с целью получения деталей, сборка, отделка изделия; проверка изделия в действии, внесение необходимых дополнений и изменений*. Называние и выполнение основных технологических операций ручной обработки материалов: разметка деталей (на глаз, по шаблону, трафарету, лекалу, копированием, с помощью линейки, угольника, циркуля), выделение деталей (отрывание, резание ножницами, канцелярским ножом), формообразование деталей (сгибание, складывание и др.), сборка изделия (клеевое, ниточное, проволочное, винтовое и другие виды соединения), отделка изделия или его деталей (окрашивание, вышивка, аппликация и др.). Выполнение отделки в соответствии с особенностями декоративных орнаментов разных народов России (растительный, геометрический и другие орнаменты).

Виды условных графических изображений: рисунок, простейший чертеж, эскиз, развертка, схема (их узнавание). Назначение линий чертежа (контур, линия надреза, сгиба, размерная, осевая, центровая, *разрыва*). Чтение условных графических изображений. Разметка деталей с опорой на простейший чертеж, эскиз. Изготовление изделий по рисунку, простейшему чертежу или эскизу, схеме.

## **Конструирование и моделирование**

Общее представление о конструировании как создании конструкции каких-либо изделий (технических, бытовых, учебных и пр.). Понятие о конструкции изделия; *различные виды конструкций и способы их сборки*. Виды и способы соединения деталей.

### **Здравствуй, дорогой друг. Как работать с учебником**

Знакомство с учебником и рабочей тетрадью; условными обозначениями; критериями оценки изделия по разным основаниям. Материалы. Рубрика «Вопросы юного технолога»

### **Человек и земля**

*Земледелие.*

Деятельность человека на земле. Способы обработки земли и выращивания овощных культур для человека. Технология выращивания лука в домашних условиях. Наблюдение за ростом растения и оформление записей происходящих изменений.

Понятие: земледелие.

Профессии: садовод, овощевод.

**Практическая работа:** «Выращивание лука»

*Посуда.*

Виды посуды и материалы, из которых изготавливается. Способы изготовления посуды из глины и оформление её при помощи глазури. Назначение посуды. Способы хранения продуктов. Плетение корзин.

Понятия: керамика, глазурь.

Профессии: гончар, мастер-корзинщик.

*Изделие: «Корзина с цветами».*

Закрепление приёмов работы с пластилином. Составление плана работы по слайдам. Оформление композиции с использованием природных материалов.

*Изделие «Семейка грибов на поляне».*

**Практические работы:** «Съедобные и несъедобные грибы», «Плоды лесные и садовые».

Знакомство с новой техникой изготовления изделий – тестопластикой. Сравнение приёмов работы с солёным тестом и приёмов работы с пластилином. Знакомство с профессиями пекаря и кондитера. Инструменты, используемые пекарем и кондитером. Национальные блюда, приготовленные из теста.

Понятия: тестопластика.

Профессии: пекарь, кондитер.

*Изделие: «Игрушка из теста».*

Изготовление из пластичных материалов (по выбору учителя). Сравнение свойств солёного теста, глины и пластилина (по внешним признакам, составу, приёмам работы, применению). Анализ формы и вида изделия, определение последовательности выполнения работы.

**Проект:** «Праздничный стол»

*Народные промыслы*

Народный промысел хохломская роспись. Технология создания хохломского растительного орнамента. Способы нанесения орнамента на объёмное изделие.

Техника: папье-маше, грунтовка.

Понятия: народно-прикладное искусство, орнамент.

*Изделие: «Золотая хохлома».*

Особенности народного промысла городецкая роспись. Особенности создания городецкой росписи. Выполнение аппликации из бумаги.

Понятия: имитация, роспись, подмалёвок.

*Изделие: «Городецкая роспись».*

Особенности народного промысла дымковская игрушка. Особенности создания дымковской игрушки. Закрепление навыков работы с пластилином. Самостоятельное составление плана работы по изготовлению изделия.

*Изделие: «Дымковская игрушка».*

История матрёшки. Работа резчика по дереву и игрушечника (выбор дерева, вытачивание формы, подготовка формы под роспись, роспись, лакировка). Разные способы росписи матрёшек: семёновская, вяцкая, загорская, (сергиево-посадская), полховско-майдановская, авторская. Анализ изготовления изделия согласно заданной последовательности. Разметка деталей на ткани по шаблону. Соединение деталей из разных материалов при помощи клея.

Профессии: игрушечник, резчик по дереву.

*Изделие: «Матрёшка».*



Выполнение деревенского пейзажа в технике рельефной картины. Закрепление умений работать с пластилином и составлять тематическую композицию. Приём получения новых оттенков пластилина.

Понятия: рельеф, пейзаж.

Изделие: пейзаж «В деревне».

*Домашние животные и птицы*

Значение лошади в жизни человека. Как человек ухаживает за лошадьми. Конструирование из бумаги движущейся игрушки лошадка. Создание движущейся конструкции. Закрепление навыков разметки деталей по шаблону, раскроя при помощи ножниц. Подвижное соединение деталей изделия при помощи иглы и ниток, скрепок.

Понятия: лицевая сторона, изнаночная сторона.

Профессии: животновод, коневод, конюх.

Изделие: «Лошадка».

**Практическая работа:** «Домашние животные»

Природные материалы для изготовления изделий: пшено, фасоль, семена и т.д. Свойства природных материалов и приёмы работы с этими материалами. Аппликация из природного материала. Приём нанесения разметки при помощи кальки.

Понятия: инкубатор, калька, курятник, птичник, птицефабрика.

Изделие: «Курочка из крупы», «Цыплёнок», «Петушок» (по выбору учителя).

Групповая работа. Распределение обязанностей в группе. Самостоятельное составление плана работы на основе рубрики «Вопросы юного технолога». Изготовление объёмных изделий на основе развёртки.

Понятие: развёртка.

**Проект:** «Деревенский двор»

*Новый год*

История возникновения ёлочных игрушек и традиций празднования Нового года. Симметричные фигуры. Приёмы изготовления изделий из яичной скорлупы. Создание разных изделий по одной технологии. Художественный труд.

Изделие «Новогодняя маска», «Ёлочные игрушки из яиц» (по выбору учителя).

*Строительство*

Особенности деревянного зодчества. Знакомство с профессией плотник. Различные виды построек деревянного зодчества. Значение слов «родина», «родной».

Конструкция русской избы (венец, наличник, причелина). Инструменты и материалы, используемые при строительстве избы.

Понятия: кракле, венец, наличник, причелина.

Изделие: «Изба», «Крепость» (по выбору учителя).

Профессия: плотник.

*В доме*

Традиции оформления русской избы, правила приёма гостей. Традиции и поверья разных народов. Правила работы с новым инструментом – циркулем. Изготовление помпона и игрушки на основе помпона. Работа с нитками и бумагой.

Понятие: циркуль.

Изделие: «Домовой».

**Практическая работа:** «Наш дом»

Убранство русской избы. Утварь. Значение печи в быту. Устройство печи: лежанка, устье, шесток. Материалы, инструменты и приспособления, используемые в работе печника. Печная утварь и способы её использования. Сравнение русской печи с видами печей региона проживания. Изготовление модели печи из пластичных материалов. Самостоятельное составление плана изготовления изделия по иллюстрации.

Понятия: утварь, лежанка, устье, шесток.

Профессии: печник, истопник.

Изделие: «Русская печь»

**Проект:** «Убранство избы»

Ткачество. Украшение дома ткаными изделиями (половики, ковры). Знакомство со структурой ткани, переплетением нитей. Изготовление модели ковра, освоение способа переплетения полосок бумаги. Выполнение разных видов переплетений.

Понятия: переплетение, основа, уток.

*Изделие: «Коврик»*

Мебель, традиционная для русской избы. Конструкции стола и скамейки. Конструирование мебели из картона. Завершение проект «Убранство избы»: создание и оформление композиции «Убранство избы».

*Изделие: «Стол и скамья»*

*Народный костюм*

Национальный костюм и особенности его украшения. Национальные костюмы региона проживания. Соотнесение материалов, из которых изготавливаются национальные костюмы, природными особенностями региона. Виды, свойства и состав тканей. Виды волокон. Внешние признаки тканей из натуральных волокон. Работа с нитками и картоном. Освоение приёмов плетения в три нитки.

Понятия: волокна, виды волокон, сутаж, плетение.

*Изделие: «Русская красавица»*

Создание национального костюма (женского и мужского). Элементы мужского и женского костюмов. Способы украшения костюмов. Изготовление изделия с помощью технологической карты. Знакомство с правилами разметки по шаблону.

*Изделие: «Костюмы Ани и Вани»*

Технология выполнения строчки косых стежков. Работа с ткаными материалами. Разметка ткани по шаблону, изготовление выкройки. Виды ниток и их назначение. Правила работы иглой, правила техники безопасности при шитье. Организация рабочего места при шитье.

*Изделие: «Кошелёк»*

Способ оформления изделий вышивкой. Виды швов и стежков для вышивания. Материалы, инструменты и приспособления для выполнения вышивки. Технология выполнения тамбурных стежков. Использование литературного текста для получения информации.

Понятие: пяльцы.

Профессии: пряжа, вышивальщица.

*Изделия: «Тамбурные стежки», «Салфетка»*

## **Человек и вода**

*Рыболовство*

Вода и её роль в жизни человека. Рыболовство. Приспособления для рыболовства. Новый вид техники – «изонить». Рациональное размещение материалов и инструментов на рабочем месте.

Понятия: рыболовство, изонить.

Профессия: рыболов.

*Изделие: композиция «Золотая рыбка».*

Аквариум и аквариумные рыбки. Виды аквариумных рыбок. Композиция из природных материалов. Соотнесение формы, цвета и фактуры природных материалов с реальными объектами.

Понятие: аквариум.

*Изделие «Аквариум»*

Полуобъёмная аппликация. Работа с бумагой и волокнистыми материалами. Знакомство со сказочными морскими персонажами. Использование литературных текстов для презентации изделия.

Понятия: русалка, сирена.

*Изделие «Русалка»*

## **Человек и воздух**

*Птица счастья*

Значение символа птицы в культуре. Оберег. Способы работы с бумагой: сгибание, складывание. Освоение техники оригами.

Понятия: оберег, оригами.

*Изделие: «Птица счастья»*

*Использование ветра.*

Использование силы ветра человеком. Работа с бумагой. Изготовление объёмной модели мельницы на основе развертки. Самостоятельное составление плана изготовления изделия.

Понятие: мельница.

Профессия: мельник.

*Изделие: «Ветряная мельница»*

Флюгер, его назначение, конструктивные особенности, использование. Новый вид материала – фольга (металлизированная бумага). Свойства фольги. Использование фольги. Соединение деталей при помощи скрепки.

Понятия: фольга, флюгер.

Изделие: «Флюгер»

### **Человек и информация**

*Книгопечатание*

История книгопечатания. Способы создания книги. Значение книга для человека. Оформление разных видов книг. Выполнение чертежей, разметка по линейке. Правила разметки по линейке.

Понятия: книгопечатание, книжка-ширма.

Изделие: «Книжка-ширма».

*Поиск информации в Интернете*

Способы поиска информации. Правила набора текста. Поиск в Интернете информации.

Понятия: компьютер, Интернет, набор текста.

**Практическая работа:** «Ищем информацию в Интернете»

## **3 класс**

### **1. Содержание программы**

#### **Общекультурные и общетрудовые компетенции. Основы культуры труда, самообслуживания**

Трудовая деятельность и ее значение в жизни человека.

Рукотворный мир как результат труда человека; разнообразие предметов рукотворного мира (*архитектура*, техника, предметы быта и декоративно-прикладного искусства и т. д.) разных народов России (на примере 2–3 народов).

Особенности тематики, материалов, внешнего вида изделий декоративного искусства разных народов, отражающие природные, географические и социальные условия конкретного народа.

Элементарные общие правила создания предметов рукотворного мира (удобство, эстетическая выразительность, прочность; гармония предметов и окружающей среды).

Бережное отношение к природе как источнику сырьевых ресурсов.

Мастера и их профессии; *традиции и творчество мастера в создании предметной среды (общее представление)*.

Рациональное размещение на рабочем месте материалов и инструментов, *распределение рабочего времени*. Анализ задания, организация рабочего места в зависимости от вида работы, планирование трудового процесса.

Отбор и анализ информации (из учебника и других дидактических материалов), ее использование в организации работы.

Контроль и корректировка хода работы. Работа в малых группах, осуществление сотрудничества, выполнение социальных ролей (руководитель и подчиненный).

Элементарная творческая и проектная деятельность (создание замысла, его детализация и воплощение).

Несложные коллективные, групповые и индивидуальные проекты

Результат проектной деятельности – изделия, услуги (например, помощь ветеранам, пенсионерам, инвалидам), праздники и т. п.

Выполнение доступных видов работ по самообслуживанию, домашнему труду, оказание доступных видов помощи малышам, взрослым и сверстникам.

#### **Технология ручной обработки материалов. Элементы графической грамоты.**

Общее понятие о материалах, их происхождении. Исследование элементарных физических, механических и технологических свойств доступных материалов. *Многообразие материалов и их практическое применение в жизни*.

Подготовка материалов к работе. Экономное расходование материалов. *Выбор материалов по их декоративно-художественным и конструктивным свойствам, использование соответствующих способов обработки материалов в зависимости от назначения изделия*.

Инструменты и приспособления для обработки материалов (знание названий используемых инструментов), выполнение приемов их рационального и безопасного использования.

*Общее представление о технологическом процессе: анализ устройства и назначения изделия; выстраивание последовательности практических действий и технологических операций; подбор материалов и инструментов; экономная разметка; обработка с целью получения деталей, сборка, отделка изделия; проверка изделия в действии, внесение необходимых дополнений и изменений.*

Называние и выполнение основных технологических операций ручной обработки материалов: разметка деталей (на глаз, по шаблону, трафарету, лекалу, копированием, с помощью линейки, угольника, циркуля), выделение деталей (отрывание, резание ножницами, канцелярским ножом), формообразование деталей (сгибание, складывание и др.), сборка изделия (клеевое, ниточное, проволочное, винтовое и другие виды соединения), отделка изделия или его деталей (окрашивание, вышивка, аппликация и др.).

Выполнение отделки в соответствии с особенностями декоративных орнаментов разных народов России (растительный, геометрический и другие орнаменты).

Использование измерений и построений для решения практических задач.

Изготовление изделий по рисунку, простейшему чертежу или эскизу, схеме.

Разметка деталей с опорой на простейший чертеж, эскиз.

Виды условных графических изображений: рисунок, простейший чертеж, эскиз, развёртка, схема (их узнавание).

Назначение линий чертежа (контур, линия надреза, сгиба, размерная, осевая, центровая, разрыва).

Чтение условных графических изображений.

### **3. Конструирование и моделирование.**

Общее представление о конструировании как создании конструкции каких-либо изделий (технических, бытовых, учебных и пр.).

Понятие о конструкции изделия; *различные виды конструкций и способы их сборки.*

Виды и способы соединения деталей.

Основные требования к изделию (соответствие материала, конструкции и внешнего оформления назначению изделия).

Конструирование и моделирование изделий из различных материалов по образцу, рисунку, простейшему чертежу или эскизу и по заданным условиям (технико-технологическим, функциональным, декоративно-художественным и пр.)

### **4. Практика работы на компьютере.**

Конструирование и моделирование на компьютере и в интерактивном конструкторе информации.

Назначение основных устройств компьютера для ввода, вывода, обработки информации.

*Простейшие приемы поиска информации: по ключевым словам, каталогам.*

Соблюдение безопасных приемов труда при работе на компьютере; бережное отношение к техническим устройствам

Включение и выключение компьютера и подключаемых к нему устройств..

Клавиатура, *общее представление о правилах клавиатурного письма*, пользование мышью, использование простейших средств текстового редактора.

### **Введение**

#### **Элементы содержания темы.**

Особенности содержания учебника для 3 класса. Планирование изготовления изделия на основе рубрики «Вопросы юного технолога» и технологической карты. Критерии оценки качества изготовления изделий. Маршрут экскурсии по городу. Деятельность человека в культурно-исторической среде, в инфраструктуре современного города. Профессиональная деятельность человека в городской среде.

Понятия: городская инфраструктура, маршрутная карта, хаотичный, экскурсия, экскурсовод

#### **Человек и Земля**

Элементы содержания темы.

Основы черчения. Выполнение чертежа и масштабирование при изготовлении изделия.

Правила безопасной работы ножом. Объёмная модель дома. Самостоятельное оформление изделия по эскизу. Профессии: архитектор, инженер-строитель, прораб.

Понятия: архитектура, каркас, чертёж, масштаб, эскиз, технический рисунок, развёртка, линии чертежа. Назначение городских построек, их архитектурные особенности.

Проволока: свойства и способы работы (скручивание, сгибание, откусывание). Правила безопасной работы плоскогубцами, острогубцами.

Объёмная модель телебашни из проволоки.

Понятия: проволока, сверло, кусачки, плоскогубцы, телебашня.

Профессии, связанные с уходом за растениями в городских условиях. Композиция из природных материалов. Макет городского парка. Сочетание различных материалов в работе над одной композицией.

Профессии: ландшафтный дизайнер, озеленитель, дворник. Понятия: лесопарк, садово-парковое искусство, тяпка, секатор.

Алгоритм построения деятельности в проекте, выделение этапов проектной деятельности.

Заполнение технологической карты. Работа в мини-группах. Изготовление объёмной модели из бумаги. Раскрой деталей по шаблону. Создание тематической композиции, оформление изделия. Презентация результата проекта, защита проекта. Критерии оценивания изделия (аккуратность, выполнение всех технологических операций, оригинальность композиции).

Понятия: технологическая карта, защита проекта.

Виды и модели одежды. Школьная форма и спортивная форма. Ткани, из которых изготавливают разные виды одежды. Предприятия по пошиву одежды (ателье). Выкройка платья.

Виды и свойства тканей и пряжи. Природные и химические волокна. Способы украшения одежды — вышивка, монограмма. Правила безопасной работы иглой. Различные виды швов с использованием пальцев. Строчка стебельчатых, петельных и крестообразных стежков.

Аппликация. Виды аппликации. Алгоритм выполнения аппликации.

Профессии: модельер, закройщик, портной, швея. Понятия: ателье, фабрика, ткань, пряжа, выкройка, кроить, рабочая одежда, форменная одежда, аппликация, виды аппликации, монограмма, шов.

Выкройка. Крахмал, его приготовление. Крахмаление тканей. Свойства бисера и способы его использования. Виды изделий из бисера. Материалы, инструменты и приспособления для работы с бисером. Профессиональные обязанности повара, кулинара, официанта. Правила поведения в кафе. Выбор блюд. Способы определения массы продуктов при помощи мерок. Кухонные инструменты и приспособления. Способы приготовления пищи (без термической обработки и с термической обработкой). Меры безопасности при приготовлении пищи.

Правила гигиены при приготовлении пищи.

Сервировка стола к завтраку. Приготовление холодных закусок по рецепту. Питательные свойства продуктов.

Особенности сервировки праздничного стола. Способы складывания салфеток.

Особенности работы магазина. Профессии людей, работающих в магазине (кассир, кладовщик, бухгалтер).

Информация об изделии (продукте) на ярлыке.

Знакомство с новым видом природного материала — соломкой. Свойства соломки. Её использование в декоративно-прикладном искусстве. Технология подготовки соломки — холодный и горячий способы. Изготовление аппликации из соломки.

Правила упаковки и художественного оформления подарков. Основы гармоничного сочетания цветов при составлении композиции. Оформление подарка в зависимости от того, кому он предназначен (взрослому или ребёнку, мальчику или девочке).

Работа с картоном. Построение развёртки при помощи вспомогательной сетки. Технология конструирования объёмных фигур.

Анализ конструкции готового изделия. Детали конструктора.

Инструменты для работы с конструктором. Выбор необходимых деталей. Способы их соединения (подвижное и неподвижное).

Практическая работа: Коллекция тканей. Ателье мод. Кухонные принадлежности. Стоимость завтрака. Способы складывания салфеток

Человек и Земля. Проект: «Детская площадка»

**Человек и вода**

**Элементы содержания темы.**

Виды мостов (арочные, pontонные, висячие, балочные), их назначение. Конструктивные особенности мостов. Моделирование. Изготовление модели висячего моста. Раскрой деталей из картона. Работа с различными материалами (картон, нитки, проволока, трубочки для коктейля,

зубочистки и пр.). Новый вид соединения деталей — натягивание нитей. Понятия: мост, путепровод, виадук, балочный мост, висячий мост, арочный мост, понтонный мост, несущая конструкция. Водный транспорт. Виды водного транспорта. Работа с бумагой. Работа с пластмассовым конструктором. Конструирование.

Океанариум и его обитатели. Ихтиолог. Мягкие игрушки. Виды мягких игрушек (плоские, полуобъёмные и объёмные). Правила и последовательность работы над мягкой игрушкой.

Виды и конструктивные особенности фонтанов. Изготовление объёмной модели фонтана из пластичных материалов по заданному образцу.

Практическая работа: Человек и вода

Проекты: Водный транспорт Океанариум

**Человек и воздух**

**Элементы содержания темы.**

История возникновения искусства оригами. Использование оригами. Различные техники оригами: классическое оригами, модульное оригами. Мокрое складывание.

Знакомство с особенностями конструкции вертолёта. Особенности профессий лётчика, штурмана, авиаконструктора.

Техника папье-маше. Применение техники папье-маше для создания предметов быта.

Основные этапы книгопечатания. Печатные станки, печатный пресс, литера. Конструкция книг (книжный блок, обложка, переплёт, слизура, крышки, корешок). Профессиональная деятельность печатника, переплётчика.

Особенности работы почты и профессиональная деятельность почтальона. Виды почтовых отправлений. Понятие «бланк». Процесс доставки почты. Корреспонденция. Заполнение бланка почтового отправления.

Кукольный театр. Профессиональная деятельность кукольника, художника-декоратора, кукловода. Пальчиковые куклы. Театральная афиша, театральная программка. Правила поведения в театре.

Практическая работа: Условные обозначения техники оригами. Человек и воздух.

**Человек и информация**

**Элементы содержания темы.**

Программа Microsoft Office Word. Правила набора текста. Программа Microsoft Word Document.doc. Сохранение документа, форматирование и печать. Создание афиши и программки на компьютере.

Понятия: афиша, панель инструментов, текстовый редактор. Проект «Готовим спектакль»

**Национально – региональный компонент включается в содержание тем уроков:**

Архитектура. Изделие: дом

Городские постройки Изделие: телебашина

Парк Изделие: городской парк

Аппликация из ткани Изделие: петельный шов, украшение фартука

Кукольный театр. Работа с тканью. Шитьё Изделие: проект «Кукольный театр»

Почта Изделие: заполняем бланк

#### **4 класс**

#### **Общекультурные и общетрудовые компетенции. Основы культуры труда, самообслуживания**

Трудовая деятельность и ее значение в жизни человека. Рукотворный мир как результат труда человека; разнообразие предметов рукотворного мира (*архитектура*, техника, предметы быта и декоративно-прикладного искусства и т. д.) разных народов России (на примере 2–3 народов). Особенности тематики, материалов, внешнего вида изделий декоративного искусства разных народов, отражающие природные, географические и социальные условия конкретного народа.

Элементарные общие правила создания предметов рукотворного мира (удобство, эстетическая выразительность, прочность; гармония предметов и окружающей среды). Бережное отношение к природе как источнику сырьевых ресурсов.

Анализ задания, организация рабочего места в зависимости от вида работы, планирование трудового процесса. Рациональное размещение на рабочем месте материалов и инструментов, *распределение рабочего времени*. Отбор и анализ информации (из учебника и

других дидактических материалов), ее использование в организации работы. Контроль и корректировка хода работы. Работа в малых группах, осуществление сотрудничества, выполнение социальных ролей (руководитель и подчиненный).

Элементарная творческая и проектная деятельность (создание замысла, его детализация и воплощение). Несложные коллективные, групповые и индивидуальные проекты. Результат проектной деятельности – изделия, услуги (например, помощь ветеранам, пенсионерам, инвалидам), праздники и т. п.

Выполнение доступных видов работ по самообслуживанию, домашнему труду, оказание доступных видов помощи малышам, взрослым и сверстникам.

### **Технология ручной обработки материалов<sup>2</sup>. Элементы графической грамоты**

Общее понятие о материалах, их происхождении. Исследование элементарных физических, механических и технологических свойств доступных материалов. *Многообразие материалов и их практическое применение в жизни.*

Подготовка материалов к работе. Экономное расходование материалов. *Выбор материалов по их декоративно-художественным и конструктивным свойствам, использование соответствующих способов обработки материалов в зависимости от назначения изделия.*

Инструменты и приспособления для обработки материалов (знание названий используемых инструментов), выполнение приемов их рационального и безопасного использования.

*Общее представление о технологическом процессе: анализ устройства и назначения изделия; выстраивание последовательности практических действий и технологических операций; подбор материалов и инструментов; экономная разметка; обработка с целью получения деталей, сборка, отделка изделия; проверка изделия в действии, внесение необходимых дополнений и изменений.* Называние и выполнение основных технологических операций ручной обработки материалов: разметка деталей (на глаз, по шаблону, трафарету, лекалу, копированием, с помощью линейки, угольника, циркуля), выделение деталей (отрывание, резание ножницами, канцелярским ножом), формообразование деталей (сгибание, складывание и др.), сборка изделия (клеевое, ниточное, проволочное, винтовое и другие виды соединения), отделка изделия или его деталей (окрашивание, вышивка, аппликация и др.). Выполнение отделки в соответствии с особенностями декоративных орнаментов разных народов России (растительный, геометрический и другие орнаменты).

Использование измерений и построений для решения практических задач. Чтение условных графических изображений.

### **Конструирование и моделирование**

Общее представление о конструировании как создании конструкции каких-либо изделий (технических, бытовых, учебных и пр.). Основные требования к изделию (соответствие материала, конструкции и внешнего оформления назначению изделия).

Конструирование и моделирование изделий из различных материалов по образцу, рисунку, простейшему чертежу или эскизу и по заданным условиям (технико-технологическим, функциональным, декоративно-художественным и пр.). Конструирование и моделирование на компьютере и в интерактивном конструкторе.

### **Практика работы на компьютере**

Назначение основных устройств компьютера для ввода, вывода, обработки информации. Включение и выключение компьютера и подключаемых к нему устройств. Соблюдение безопасных приемов труда при работе на компьютере; бережное отношение к техническим устройствам. Работа с ЦОР (цифровыми образовательными ресурсами), готовыми материалами на электронных носителях.

Работа с простыми информационными объектами (текст, таблица, схема, рисунок): преобразование, создание, сохранение, удаление. Создание небольшого текста по интересной детям тематике. Вывод текста на принтер. Использование рисунков из ресурса компьютера, программ Word и Power Point.

### **Содержание**

#### **Как работать с учебником**

#### **Человек и земля**

Вагоностроительный завод. Полезные ископаемые. Автомобильный завод. Монетный двор. Фаянсовый завод. Швейная фабрика. Обувное производство. Деревообрабатывающее производство. Кондитерская фабрика. Бытовая техника. Тепличное хозяйство.

#### **Человек и вода**

Водоканал. Порт. Узелковое плетение.

#### **Человек и воздух**

Самолётостроение. Ракетостроение.

#### **Человек и информация**

Создание титульного листа. Работа с таблицами. Создание содержания книги. Переплётные работы. Итоговый урок.

### **2.2.2.14. Физическая культура**

#### **1 класс**

##### **Знания о физической культуре**

**Физическая культура.** Физическая культура как система разнообразных форм занятий физическими упражнениями по укреплению здоровья человека. Ходьба, бег, прыжки, лазанье, ползание, ходьба на лыжах, плавание как жизненно важные способы передвижения человека.

Правила предупреждения травматизма во время занятий физическими упражнениями: организация мест занятий, подбор одежды, обуви и инвентаря.

**Из истории физической культуры.** История развития физической культуры и первых соревнований.

**Физические упражнения.** Физические упражнения, их влияние на физическое развитие и развитие физических качеств. Физическая подготовка и ее связь с развитием основных физических качеств.

##### **Способы физкультурной деятельности**

**Самостоятельные занятия.** Составление режима дня. **Самостоятельные игры и развлечения.** Организация и проведение подвижных игр (на спортивных площадках и в спортивных залах).

##### **Физическое совершенствование**

**Физкультурно-оздоровительная деятельность.** Комплексы физических упражнений для утренней зарядки, физкультминуток, занятий по профилактике и коррекции нарушений осанки.

##### **Спортивно-оздоровительная деятельность<sup>3</sup>.**

**Гимнастика с основами акробатики.** Организующие команды и приемы. Строевые действия в шеренге и колонне; выполнение строевых команд.

Акробатические упражнения. упражнения в группировке; перекувы; Упражнения на низкой гимнастической перекладине: висы, перемахи.

Прыжки со скакалкой. Передвижение по гимнастической стенке. Преодоление полосы препятствий с элементами лазанья и перелезания, переползания, передвижение по наклонной гимнастической скамейке.

**Легкая атлетика.** Беговые упражнения: с высоким подниманием бедра, прыжками и с ускорением, с изменяющимся направлением движения, из разных исходных положений; челночный бег; высокий старт с последующим ускорением.

Прыжковые упражнения: на одной ноге и двух ногах на месте и с продвижением; в длину и высоту; спрыгивание и запрыгивание.

Броски: большого мяча (1 кг) на дальность разными способами.

Метание: малого мяча в вертикальную цель и на дальность.

**Лыжные гонки.** Передвижение на лыжах; повороты; спуски; подъемы; торможение.

**Плавание.** Подводящие упражнения: вхождение в воду; передвижение по дну бассейна; упражнения на всплывание; лежание и скольжение; упражнения на согласование работы рук и ног.

**Подвижные и спортивные игры.** На материале гимнастики с основами акробатики: игровые задания с использованием строевых упражнений, упражнений на внимание, силу, ловкость и координацию.

На материале легкой атлетики: прыжки, бег, метания и броски; упражнения на координацию, выносливость и быстроту.



На материале лыжной подготовки: эстафеты в передвижении на лыжах, упражнения на выносливость и координацию.

### **Общеразвивающие упражнения**

#### **На материале гимнастики с основами акробатики**

Развитие гибкости: широкие стойки на ногах; ходьба с включением широкого шага, глубоких выпадов, в приседе, со взмахом ногами; наклоны вперед, назад, в сторону в стойках на ногах, в седах; выпады и полушпагаты на месте; «выкруты» с гимнастической палкой, скакалкой; высокие взмахи поочередно и попеременно правой и левой ногой, стоя у гимнастической стенки и при передвижениях; комплексы упражнений, включающие в себя максимальное сгибание и прогибание туловища (в стойках и седах); индивидуальные комплексы по развитию гибкости.

Развитие координации: произвольное преодоление простых препятствий; передвижение с резко изменяющимся направлением и остановками в заданной позе; ходьба по гимнастической скамейке, низкому гимнастическому бревну с меняющимся темпом и длиной шага, поворотами и приседаниями; воспроизведение заданной игровой позы; игры на переключение внимания, на расслабление мышц рук, ног, туловища (в положениях стоя и лежа, сидя); жонглирование малыми предметами; преодоление полос препятствий, включающее в себя висы, упоры, простые прыжки, перелазание через горку матов; комплексы упражнений на координацию с асимметричными и последовательными движениями руками и ногами; равновесие типа «ласточка» на широкой опоре с фиксацией равновесия; упражнения на переключение внимания и контроля с одних звеньев тела на другие; упражнения на расслабление отдельных мышечных групп; передвижение шагом, бегом, прыжками в разных направлениях по намеченным ориентирам и по сигналу.

Формирование осанки: ходьба на носках, с предметами на голове, с заданной осанкой; виды стилизованной ходьбы под музыку; комплексы корригирующих упражнений на контроль ощущений (в постановке головы, плеч, позвоночного столба), на контроль осанки в движении, положений тела и его звеньев стоя, сидя, лежа; комплексы упражнений для укрепления мышечного корсета.

#### **На материале легкой атлетики**

Развитие координации: бег с изменяющимся направлением по ограниченной опоре; пробегание коротких отрезков из разных исходных положений; прыжки через скакалку на месте на одной ноге и двух ногах поочередно.

Развитие быстроты: повторное выполнение беговых упражнений с максимальной скоростью с высокого старта, из разных исходных положений; челночный бег; бег с горки в максимальном темпе; ускорение из разных исходных положений; броски в стенку и ловля теннисного мяча в максимальном темпе, из разных исходных положений, с поворотами.

Развитие выносливости: равномерный бег в режиме умеренной интенсивности, чередующийся с ходьбой, с бегом в режиме большой интенсивности, с ускорениями; повторный бег с максимальной скоростью на дистанцию 30 м (с сохраняющимся или изменяющимся интервалом отдыха);

#### **На материале лыжных гонок**

Развитие координации: перенос тяжести тела с лыжи на лыжу (на месте, в движении, прыжком с опорой на палки); комплексы общеразвивающих упражнений с изменением поз тела, стоя на лыжах; скольжение на правой (левой) ноге после двух трех шагов; спуск с горы с изменяющимися стойками на лыжах; подбирание предметов во время спуска в низкой стойке.

Развитие выносливости: передвижение на лыжах в режиме умеренной интенсивности, в чередовании с прохождением отрезков в режиме большой интенсивности, с ускорениями; прохождение тренировочных дистанций.

#### **На материале плавания**

Развитие выносливости: повторное проплывание отрезков на ногах, держась за доску; повторное скольжение на груди с задержкой дыхания; повторное проплывание отрезков одним из способов плавания.

Подготовка к выполнению видов испытаний (тестов) и нормативов, предусмотренных Всероссийским физкультурно-спортивным комплексом «Готов к труду и обороне» (ГТО)

### **2 класс**

#### **Знания о физической культуре**

**Физическая культура.** Ходьба, бег, прыжки, лазанье, ползание, ходьба на лыжах, плавание как жизненно важные способы передвижения человека.

**Из истории физической культуры.** История развития физической культуры и первых соревнований.

**Физические упражнения.** Физические упражнения, их влияние на физическое развитие физических качеств. Физическая подготовка и ее связь с развитием основных физических качеств.

**Способы физкультурной деятельности**

**Самостоятельные занятия.** Составление режима дня.

**Самостоятельные наблюдения за физическим развитием и физической подготовленностью.** Измерение длины и массы тела, показателей осанки и физических качеств. Измерение частоты сердечных сокращений во время выполнения физических упражнений.

**Физическое совершенствование**

**Физкультурно-оздоровительная деятельность.**

Комплексы физических упражнений для утренней зарядки, физкультминуток, занятий по профилактике и коррекции нарушений осанки.

**Гимнастика с основами акробатики.** Организующие команды и приемы. Строевые действия в шеренге и колонне; выполнение строевых команд.

**Акробатические упражнения.** Упоры; седы; упражнения в группировке; перекувы; стойка на лопатках; кувырки вперед и назад; гимнастический мост.

**Акробатические комбинации.** Например: 1) мост из положения лежа на спине, прыжок с опорой на руки в упор присев; 2) кувырок вперед в упор присев, кувырок назад в упор присев, из упора присев кувырок назад до упора на коленях с опорой на руки.

**Упражнения на низкой гимнастической перекладине;** висы, перемахи.

**Гимнастическая комбинация.** Например, из виса стоя присев толчком двумя ногами перемах, согнув ноги.

**Опорный прыжок:** с разбега через гимнастического козла.

**Гимнастические упражнения прикладного характера.** Прыжки со скакалкой. Передвижение по гимнастической стенке. Преодоление полосы препятствий с элементами лазанья и перелезания, переползания, передвижение по наклонной гимнастической скамейке.

**Легкая атлетика. Беговые упражнения:** с высоким подниманием бедра, прыжками и с ускорением, с изменяющимся направлением движения, из разных исходных положений; челночный бег; высокий старт с последующим ускорением.

**Прыжковые упражнения:** на одной ноге и двух ногах на месте и с продвижением; в длину и высоту; спрыгивание и запрыгивание;

**Броски:** большого мяча (1 кг) на дальность разными способами.

**Метание:** малого мяча в цель и на дальность.

**Лыжные гонки.** Передвижение на лыжах; повороты; спуски; подъемы; торможение.

**Плавание. Подводящие упражнения:** вхождение в воду; передвижение по дну бассейна; упражнения на всплывание; лежание и скольжение; упражнения на согласование работы рук и ног.

**Подвижные и спортивные игры.** На материале гимнастики с основами акробатики: игровые задания с использованием строевых упражнений, упражнений на внимание, силу, ловкость и координацию.

**На материале легкой атлетики:** прыжки, бег, метания и броски; упражнения на координацию, выносливость и быстроту.

**На материале лыжной подготовки:** эстафеты в передвижении на лыжах, упражнения на выносливость и координацию.

**На материале спортивных игр.**

**Футбол:** удар по неподвижному и катящемуся мячу; остановка мяча; подвижные игры на материале футбола.

**Баскетбол:** специальные передвижения без мяча; ведение мяча; броски мяча в корзину; подвижные игры на материале баскетбола.

*Волейбол:* подбрасывание мяча; прием и передача мяча; подвижные игры на материале волейбола.

### **Общеразвивающие упражнения**

#### **На материале гимнастики с основами акробатики**

Развитие гибкости: широкие стойки на ногах; ходьба с включением широкого шага, глубоких выпадов, в приседе, со взмахом ногами; наклоны вперед, назад, в сторону в стойках на ногах, в седах; выпады и полушпагаты на месте; «выкруты» с гимнастической палкой, скакалкой; высокие взмахи поочередно и попеременно правой и левой ногой, стоя у гимнастической стенки и при передвижениях; комплексы упражнений, включающие в себя максимальное сгибание и прогибание туловища (в стойках и седах); индивидуальные комплексы по развитию гибкости.

Развитие координации: произвольное преодоление простых препятствий; передвижение с резко изменяющимся направлением и остановками в заданной позе; ходьба по гимнастической скамейке, низкому гимнастическому бревну с меняющимся темпом и длиной шага, поворотами и приседаниями; воспроизведение заданной игровой позы; игры на переключение внимания, на расслабление мышц рук, ног, туловища (в положениях стоя и лежа, сидя); жонглирование малыми предметами; преодоление полос препятствий, включающее в себя висы, упоры, простые прыжки, перелазание через горку матов; комплексы упражнений на координацию с асимметрическими и последовательными движениями руками и ногами; равновесие типа «ласточка» на широкой опоре с фиксацией равновесия; упражнения на переключение внимания и контроля с одних звеньев тела на другие; упражнения на расслабление отдельных мышечных групп; передвижение шагом, бегом, прыжками в разных направлениях по намеченным ориентирам и по сигналу.

Формирование осанки: ходьба на носках, с предметами на голове, с заданной осанкой; виды стилизованной ходьбы под музыку; комплексы корригирующих упражнений на контроль ощущений (в постановке головы, плеч, позвоночного столба), на контроль осанки в движении, положений тела и его звеньев стоя, сидя, лежа; комплексы упражнений для укрепления мышечного корсета.

Развитие силовых способностей: динамические упражнения с переменной опоры на руки и ноги, на локальное развитие мышц туловища с использованием веса тела и дополнительных отягощений (набивные мячи до 1 кг, гантели до 100 г, гимнастические палки и булавы), комплексы упражнений с постепенным включением в работу основных мышечных групп и увеличивающимся отягощением; лазанье с дополнительным отягощением на поясе (по гимнастической стенке и наклонной гимнастической скамейке в упоре на коленях и в упоре присев); перелазание и перепрыгивание через препятствия с опорой на руки; подтягивание в висе стоя и лежа; отжимание лежа с опорой на гимнастическую скамейку; прыжковые упражнения с предметом в руках (с продвижением вперед поочередно на правой и левой ноге, на месте вверх и вверх с поворотами вправо и влево), прыжки вверх в перед толчком одной ногой и двумя ногами о гимнастический мостик; переноска партнера в парах.

#### **На материале легкой атлетики**

Развитие координации: бег с изменяющимся направлением по ограниченной опоре; пробегание коротких отрезков из разных исходных положений; прыжки через скакалку на месте на одной ноге и двух ногах поочередно.

Развитие быстроты: повторное выполнение беговых упражнений с максимальной скоростью с высокого старта, из разных исходных положений; челночный бег; бег с горки в максимальном темпе; ускорение из разных исходных положений; броски в стенку и ловля теннисного мяча в максимальном темпе, из разных исходных положений, с поворотами.

Развитие выносливости: равномерный бег в режиме умеренной интенсивности, чередующийся с ходьбой, с бегом в режиме большой интенсивности, с ускорениями; повторный бег с максимальной скоростью на дистанцию 30 м (с сохраняющимся или изменяющимся интервалом отдыха); бег на дистанцию до 400 м; равномерный бег на 1 минуту.

Развитие силовых способностей: повторное выполнение многоскоков; повторное преодоление препятствий (15—20 см); передача набивного мяча (1 кг) в максимальном темпе, по кругу, из разных исходных положений; метание набивных мячей (1—2 кг) одной рукой и двумя руками из разных исходных положений и различными способами (сверху, сбоку, снизу, от груди); повторное выполнение беговых нагрузок в горку; прыжки в высоту на месте с

касанием рукой подвешенных ориентиров; прыжки с продвижением вперед (правым и левым боком), с доставанием ориентиров, расположенных на разной высоте; прыжки по разметкам в полуприседе и приседе; запрыгивание с последующим спрыгиванием.

#### **На материале лыжных гонок**

Развитие координации: перенос тяжести тела с лыжи на лыжу (на месте, в движении, прыжком с опорой на палки); комплексы общеразвивающих упражнений с изменением поз тела, стоя на лыжах; скольжение на правой (левой) ноге после двухтрех шагов; спуск с горы с изменяющимися стойками на лыжах; подбирание предметов во время спуска в низкой стойке.

Развитие выносливости: передвижение на лыжах в режиме умеренной интенсивности, в чередовании с прохождением отрезков в режиме большой интенсивности, с ускорениями; прохождение тренировочных дистанций.

#### **На материале плавания**

Развитие выносливости: повторное проплывание отрезков на ногах, держась за доску; повторное скольжение на груди с задержкой дыхания; повторное проплывание отрезков одним из способов плавания.

Подготовка к выполнению видов испытаний (тестов) и нормативов, предусмотренных Всероссийским физкультурно-спортивным комплексом «Готов к труду и обороне» (ГТО)

### **3 класс**

#### **Знания о физической культуре**

**Физическая культура.** Физическая культура как система разнообразных форм занятий физическими упражнениями по укреплению здоровья человека. Ходьба, бег, прыжки, лазанье, ползание, ходьба на лыжах, плавание как жизненно важные способы передвижения человека.

**Из истории физической культуры.** История развития физической культуры и первых соревнований. Связь физической культуры с трудовой и военной деятельностью

**Физические упражнения.** Физические упражнения, их влияние на физическое развитие физических качеств. Физическая подготовка и ее связь с развитием основных физических качеств. Характеристика основных физических качеств: силы, быстроты, выносливости, гибкости и равновесия.

#### **Способы физкультурной деятельности**

**Самостоятельные занятия.** Составление режима дня. Выполнение простейших закаливающих процедур, комплексов упражнений для формирования правильной осанки и развития мышц туловища, развития основных физических качеств; проведение оздоровительных занятий в режиме дня (утренняя зарядка, физкультминутки).

**Самостоятельные наблюдения за физическим развитием и физической подготовленностью.** Измерение длины и массы тела, показателей осанки и физических качеств. Измерение частоты сердечных сокращений во время выполнения физических упражнений.

#### **Физическое совершенствование**

##### **Физкультурно-оздоровительная деятельность.**

Комплексы физических упражнений для утренней зарядки, физкультминуток, занятий по профилактике и коррекции нарушений осанки.

Комплексы упражнений на развитие физических качеств.

**Гимнастика с основами акробатики.** Организующие команды и приемы. Строевые действия в шеренге и колонне; выполнение строевых команд.

**Акробатические упражнения.** Упоры; седы; упражнения в группировке; перекувырки; стойка на лопатках; кувырки вперед и назад; гимнастический мост.

**Акробатические комбинации.** Например: 1) мост из положения лежа на спине, прыжок с опорой на руки в упор присев; 2) кувырок вперед в упор присев, кувырок назад в упор присев, из упора присев кувырок назад до упора на коленях с опорой на руки, прыжком переход в упор присев, кувырок вперед.

**Упражнения на низкой гимнастической перекладине;** висы, перемахи.

**Гимнастическая комбинация.** Например, из виса стоя присев толчком двумя ногами перемах, согнув ноги, в вис сзади согнувшись.

**Опорный прыжок:** с разбега через гимнастического козла.

*Гимнастические упражнения прикладного характера.* Прыжки со скакалкой. Передвижение по гимнастической стенке. Преодоление полосы препятствий с элементами лазанья и перелезания, переползания, передвижение по наклонной гимнастической скамейке.

**Легкая атлетика.** *Беговые упражнения:* с высоким подниманием бедра, прыжками и с ускорением, с изменяющимся направлением движения, из разных исходных положений; челночный бег; высокий старт с последующим ускорением.

*Прыжковые упражнения:* на одной ноге и двух ногах на месте и с продвижением; в длину и высоту; спрыгивание и запрыгивание;

*Броски:* большого мяча (1 кг) на дальность разными способами.

*Метание:* малого мяча на дальность.

**Лыжные гонки.** Передвижение на лыжах; повороты; спуски; подъемы; торможение.

**Плавание.** *Подводящие упражнения:* входение в воду; передвижение по дну бассейна; упражнения на всплытие; лежание и скольжение; упражнения на согласование работы рук и ног.

**Подвижные и спортивные игры.** На материале гимнастики с основами акробатики: игровые задания с использованием строевых упражнений, упражнений на внимание, силу, ловкость и координацию.

*На материале легкой атлетики:* прыжки, бег, метания и броски; упражнения на координацию, выносливость и быстроту.

*На материале лыжной подготовки:* эстафеты в передвижении на лыжах, упражнения на выносливость и координацию.

*На материале спортивных игр.*

*Футбол:* удар по неподвижному и катящемуся мячу; остановка мяча; ведение мяча; подвижные игры на материале футбола.

*Баскетбол:* специальные передвижение без мяча; ведение мяча; броски мяча в корзину; подвижные игры на материале баскетбола.

*Волейбол:* подбрасывание мяча; прием и передача мяча; подвижные игры на материале волейбола.

### **Общеразвивающие упражнения**

#### **На материале гимнастики с основами акробатики**

Развитие гибкости: широкие стойки на ногах; ходьба с включением широкого шага, глубоких выпадов, в приседе, со взмахом ногами; наклоны вперед, назад, в сторону в стойках на ногах, в седах; выпады и полушпагаты на месте; «выкруты» с гимнастической палкой, скакалкой; высокие взмахи поочередно и попеременно правой и левой ногой, стоя у гимнастической стенки и при передвижениях; комплексы упражнений, включающие в себя максимальное сгибание и прогибание туловища (в стойках и седах); индивидуальные комплексы по развитию гибкости.

Развитие координации: произвольное преодоление простых препятствий; передвижение с резко изменяющимся направлением и остановками в заданной позе; ходьба по гимнастической скамейке, низкому гимнастическому бревну с меняющимся темпом и длиной шага, поворотами и приседаниями; воспроизведение заданной игровой позы; игры на переключение внимания, на расслабление мышц рук, ног, туловища (в положениях стоя и лежа, сидя); жонглирование малыми предметами; преодоление полос препятствий, включающее в себя висы, упоры, простые прыжки, перелезание через горку матов; комплексы упражнений на координацию с асимметричными и последовательными движениями руками и ногами; равновесие типа «ласточка» на широкой опоре с фиксацией равновесия; упражнения на переключение внимания и контроля с одних звеньев тела на другие; упражнения на расслабление отдельных мышечных групп; передвижение шагом, бегом, прыжками в разных направлениях по намеченным ориентирам и по сигналу.

Формирование осанки: ходьба на носках, с предметами на голове, с заданной осанкой; виды стилизованной ходьбы под музыку; комплексы корригирующих упражнений на контроль ощущений (в постановке головы, плеч, позвоночного столба), на контроль осанки в движении, положений тела и его звеньев стоя, сидя, лежа; комплексы упражнений для укрепления мышечного корсета.

Развитие силовых способностей: динамические упражнения с переменной опоры на руки и ноги, на локальное развитие мышц туловища с использованием веса тела и дополнительных отягощений (набивные мячи до 1 кг, гантели до 100 г, гимнастические палки и булавы),

комплексы упражнений с постепенным включением в работу основных мышечных групп и увеличивающимся отягощением; лазанье с дополнительным отягощением на поясе (по гимнастической стенке и наклонной гимнастической скамейке в упоре на коленях и в упоре присев); перелезание и перепрыгивание через препятствия с опорой на руки; подтягивание в висе стоя и лежа; отжимание лежа с опорой на гимнастическую скамейку; прыжковые упражнения с предметом в руках (с продвижением вперед поочередно на правой и левой ноге, на месте вверх и вверх с поворотами вправо и влево), прыжки вверх вперед толчком одной ногой и двумя ногами о гимнастический мостик; переноска партнера в парах.

#### **На материале легкой атлетики**

Развитие координации: бег с изменяющимся направлением по ограниченной опоре; пробегание коротких отрезков из разных исходных положений; прыжки через скакалку на месте на одной ноге и двух ногах поочередно.

Развитие быстроты: повторное выполнение беговых упражнений с максимальной скоростью с высокого старта, из разных исходных положений; челночный бег; бег с горки в максимальном темпе; ускорение из разных исходных положений; броски в стенку и ловля теннисного мяча в максимальном темпе, из разных исходных положений, с поворотами.

Развитие выносливости: равномерный бег в режиме умеренной интенсивности, чередующийся с ходьбой, с бегом в режиме большой интенсивности, с ускорениями; повторный бег с максимальной скоростью на дистанцию 30 м (с сохраняющимся или изменяющимся интервалом отдыха); бег на дистанцию до 400 м; равномерный бег на 1 минуту.

Развитие силовых способностей: повторное выполнение многоскоков; повторное преодоление препятствий (15—20 см); передача набивного мяча (1 кг) в максимальном темпе, по кругу, из разных исходных положений; метание набивных мячей (1—2 кг) одной рукой и двумя руками из разных исходных положений и различными способами (сверху, сбоку, снизу, от груди); повторное выполнение беговых нагрузок в горку; прыжки в высоту на месте с касанием рукой подвешенных ориентиров; прыжки с продвижением вперед (правым и левым боком), с доставанием ориентиров, расположенных на разной высоте; прыжки по разметкам в полуприседе и приседе; запрыгивание с последующим спрыгиванием.

#### **На материале лыжных гонок**

Развитие координации: перенос тяжести тела с лыжи на лыжу (на месте, в движении, прыжком с опорой на палки); комплексы общеразвивающих упражнений с изменением поз тела, стоя на лыжах; скольжение на правой (левой) ноге после двухтрех шагов; спуск с горы с изменяющимися стойками на лыжах; подбирание предметов во время спуска в низкой стойке.

Развитие выносливости: передвижение на лыжах в режиме умеренной интенсивности, в чередовании с прохождением отрезков в режиме большой интенсивности, с ускорениями; прохождение тренировочных дистанций.

#### **На материале плавания**

Развитие выносливости: повторное проплывание отрезков на ногах, держась за доску; повторное скольжение на груди с задержкой дыхания; повторное проплывание отрезков одним из способов плавания.

Подготовка к выполнению видов испытаний (тестов) и нормативов, предусмотренных Всероссийским физкультурно-спортивным комплексом «Готов к труду и обороне» (ГТО)

### **4 класс**

#### **Знания о физической культуре**

**Физическая культура.** Физическая культура как система разнообразных форм занятий физическими упражнениями по укреплению здоровья человека. Ходьба, бег, прыжки, лазанье, ползание, ходьба на лыжах, плавание как жизненно важные способы передвижения человека.

Правила предупреждения травматизма во время занятий физическими упражнениями; организации мест занятий, подбор одежды, обуви и инвентаря.

**Из истории физической культуры.** История развития физической культуры и первых соревнований. Связь физической культуры с трудовой и военной деятельностью

**Физические упражнения.** Физические упражнения, их влияние на физическое развитие физических качеств. Физическая подготовка и ее связь с развитием основных физических качеств. Характеристика основных физических качеств: силы, быстроты, выносливости, гибкости и равновесия.

Физическая нагрузка и ее влияние на повышение частоты сердечных сокращений .

### **Способы физкультурной деятельности**

**Самостоятельные занятия.** Составление режима дня. Выполнение простейших закаливающих процедур, комплексов упражнений для формирования правильной осанки и развития мышц туловища, развития основных физических качеств; проведение оздоровительных занятий в режиме дня (утренняя зарядка, физкультминутки) .

**Самостоятельные наблюдения за физическим развитием и физической подготовленностью.** Измерение длины и массы тела, показателей осанки и физических качеств. Измерение частоты сердечных сокращений во время выполнения физических упражнений.

Самостоятельные игры и развлечения. Организация и проведение подвижных игр ( на спортивных площадках и в спортивных залах ) .

### **Физическое совершенствование**

#### **Физкультурно-оздоровительная деятельность.**

Комплексы физических упражнений для утренней зарядки, физкультминуток, занятий по профилактике и коррекции нарушений осанки.

Комплексы упражнений на развитие физических качеств.

Комплексы дыхательных упражнений. Гимнастика для глаз.

**Гимнастика с основами акробатики.** Организующие команды и приемы .Строевые действия в шеренге и колонне; выполнение строевых команд.

**Акробатические упражнения.** Упоры ;седы ;упражнения в группировке ;перекаты; стойка на лопатках; кувырки вперед и назад; гимнастический мост .

**Акробатические комбинации.** Например: 1) мост из положения лежа на спине, прыжок с опорой на руки в упор присев; 2) кувырок вперед в упор присев, кувырок назад в упор присев, из упора присев кувырок назад до упора на коленях с опорой на руки, прыжком переход в упор присев, кувырок вперед.

**Упражнения на низкой гимнастической перекладине;** висы, перемахи.

**Гимнастическая комбинация.** Например, из виса стоя присев толчком двумя ногами перемах , согнув ноги, в вис сзади согнувшись, опускание назад в вис стоя и обратное движение через вис сзади согнувшись со сходом вперед ноги.

**Опорный прыжок:** с разбега через гимнастического козла.

**Гимнастические упражнения прикладного характера.** Прыжки со скакалкой. Передвижение по гимнастической стенке. Преодоление полосы препятствий с элементами лазанья и перелезания , переползания , передвижение по наклонной гимнастической скамейке.

**Легкая атлетика. Беговые упражнения:** с высоким подниманием бедра, прыжками и с ускорением, с изменяющимся направлением движения, из разных исходных положений; челночный бег; высокий старт с последующим ускорением.

**Прыжковые упражнения:** на одной ноге и двух ногах на месте и с продвижением; в длину и высоту; спрыгивание и запрыгивание;

**Броски:** большого мяча (1 кг) на дальность разными способами.

**Метание:** малого мяча в вертикальную цель и на дальность.

**Лыжные гонки.** Передвижение на лыжах; повороты; спуски; подъемы; торможение.

**Плавание.Подводящие упражнения:** вхождение в воду; передвижение по дну бассейна; упражнения на всплытие; лежание и скольжение; упражнения на согласование работы рук и ног. *Проплыwanie учебных дистанций: произвольным способом.*

**Подвижные и спортивные игры.** На материале гимнастики с основами акробатики: игровые задания с использованием строевых упражнений, упражнений на внимани, силу, ловкость и координацию.

*На материале легкой атлетики:* прыжки, бег, метания и броски; упражнения на координацию, выносливость и быстроту.

*На материале лыжной подготовки:* эстафеты в передвижении на лыжах, упражнения на выносливость и координацию.

*На материале спортивных игр.*

**Футбол:** удар по неподвижному и катящемуся мячу; остановка мяча; ведение мяча; подвижные игры на материале футбола.

*Баскетбол:* специальные передвижение без мяча; ведение мяча; броски мяча в корзину; подвижные игры на материале баскетбола.

*Волейбол:* подбрасывание мяча; подача мяча ; прием и передача мяча; подвижные игры на материале волейбола.

### **Общеразвивающие упражнения**

#### **На материале гимнастики с основами акробатики**

Развитие гибкости: широкие стойки на ногах; ходьба с включением широкого шага, глубоких выпадов, в приседе, со взмахом ногами; наклоны вперед, назад, в сторону в стойках на ногах, в седах; выпады и полушпагаты на месте; «выкруты» с гимнастической палкой, скакалкой; высокие взмахи поочередно и попеременно правой и левой ногой, стоя у гимнастической стенки и при передвижениях; комплексы упражнений, включающие в себя максимальное сгибание и прогибание туловища (в стойках и седах); индивидуальные комплексы по развитию гибкости.

Развитие координации: произвольное преодоление простых препятствий; передвижение с резко изменяющимся направлением и остановками в заданной позе; ходьба по гимнастической скамейке, низкому гимнастическому бревну с меняющимся темпом и длиной шага, поворотами и приседаниями; воспроизведение заданной игровой позы; игры на переключение внимания, на расслабление мышц рук, ног, туловища (в положениях стоя и лежа, сидя); жонглирование малыми предметами; преодоление полос препятствий, включающее в себя висы, упоры, простые прыжки, перелезание через горку матов; комплексы упражнений на координацию с асимметричными и последовательными движениями руками и ногами; равновесие типа «ласточка» на широкой опоре с фиксацией равновесия; упражнения на переключение внимания и контроля с одних звеньев тела на другие; упражнения на расслабление отдельных мышечных групп; передвижение шагом, бегом, прыжками в разных направлениях по намеченным ориентирам и по сигналу.

Формирование осанки: ходьба на носках, с предметами на голове, с заданной осанкой; виды стилизованной ходьбы под музыку; комплексы корригирующих упражнений на контроль ощущений (в постановке головы, плеч, позвоночного столба), на контроль осанки в движении, положений тела и его звеньев стоя, сидя, лежа; комплексы упражнений для укрепления мышечного корсета.

Развитие силовых способностей: динамические упражнения с переменной опоры на руки и ноги, на локальное развитие мышц туловища с использованием веса тела и дополнительных отягощений (набивные мячи до 1 кг, гантели до 100 г, гимнастические палки и булавы), комплексы упражнений с постепенным включением в работу основных мышечных групп и увеличивающимся отягощением; лазанье с дополнительным отягощением на поясе (по гимнастической стенке и наклонной гимнастической скамейке в упоре на коленях и в упоре присев); перелезание и перепрыгивание через препятствия с опорой на руки; подтягивание в висе стоя и лежа; отжимание лежа с опорой на гимнастическую скамейку; прыжковые упражнения с предметом в руках (с продвижением вперед поочередно на правой и левой ноге, на месте вверх и вверх с поворотами вправо и влево), прыжки вверхвперед толчком одной ногой и двумя ногами о гимнастический мостик; переноска партнера в парах.

#### **На материале легкой атлетики**

Развитие координации: бег с изменяющимся направлением по ограниченной опоре; пробегание коротких отрезков из разных исходных положений; прыжки через скакалку на месте на одной ноге и двух ногах поочередно.

Развитие быстроты: повторное выполнение беговых упражнений с максимальной скоростью с высокого старта, из разных исходных положений; челночный бег; бег с горки в максимальном темпе; ускорение из разных исходных положений; броски в стенку и ловля теннисного мяча в максимальном темпе, из разных исходных положений, с поворотами.

Развитие выносливости: равномерный бег в режиме умеренной интенсивности, чередующийся с ходьбой, с бегом в режиме большой интенсивности, с ускорениями; повторный бег с максимальной скоростью на дистанцию 30 м (с сохраняющимся или изменяющимся интервалом отдыха); бег на дистанцию до 400 м; равномерный бег на 1 минуту.

Развитие силовых способностей: повторное выполнение многоскоков; повторное преодоление препятствий (15—20 см); передача набивного мяча (1 кг) в максимальном темпе, по кругу, из разных исходных положений; метание набивных мячей (1—2 кг) одной рукой и



двумя руками из разных исходных положений и различными способами (сверху, сбоку, снизу, от груди); повторное выполнение беговых нагрузок в горку; прыжки в высоту на месте с касанием рукой подвешенных ориентиров; прыжки с продвижением вперед (правым и левым боком), с доставанием ориентиров, расположенных на разной высоте; прыжки по разметкам в полуприседе и приседе; запрыгивание с последующим спрыгиванием.

#### **На материале лыжных гонок**

Развитие координации: перенос тяжести тела с лыжи на лыжу (на месте, в движении, прыжком с опорой на палки); комплексы общеразвивающих упражнений с изменением поз тела, стоя на лыжах; скольжение на правой (левой) ноге после двухтрех шагов; спуск с горы с изменяющимися стойками на лыжах; подбирание предметов во время спуска в низкой стойке.

Развитие выносливости: передвижение на лыжах в режиме умеренной интенсивности, в чередовании с прохождением отрезков в режиме большой интенсивности, с ускорениями; прохождение тренировочных дистанций.

#### **На материале плавания**

Развитие выносливости: повторное проплывание отрезков на ногах, держась за доску; повторное скольжение на груди с задержкой дыхания; повторное проплывание отрезков одним из способов плавания.

Подготовка к выполнению видов испытаний(тестов) и нормативов, предусмотренных Всероссийским физкультурно-спортивным комплексом «Готов к труду и обороне» (ГТО)

### **2.3 Программа духовно-нравственного воспитания, развития обучающихся при получении начального общего образования**

Программа духовно-нравственного развития и воспитания направлена на организацию нравственного уклада школьной жизни, включающего воспитательную, учебную, внеучебную, социально значимую деятельность обучающихся, основанного на системе духовных идеалов, ценностей, моральных приоритетов, реализуемого в совместной социально-педагогической деятельности школы, семьи и других субъектов общественной жизни.

Программа духовно-нравственного развития и воспитания обучающихся является концептуальной и методической основой для разработки и реализации образовательным учреждением собственной программы духовно-нравственного развития и воспитания обучающихся на ступени начального общего образования с учётом культурно-исторических, этнических, конфессиональных, социально-экономических, демографических и иных особенностей региона, запросов семей и других субъектов образовательного процесса. Программа конкретизирует задачи, ценности, планируемые результаты, а также формы воспитания и социализации обучающихся, взаимодействия с семьёй, учреждениями дополнительного образования, общественными организациями, определяет развитие ученического самоуправления, участие обучающихся в деятельности детско- юношеских движений и объединений, спортивных и творческих клубов.

Педагогическая организация процесса духовно-нравственного развития и воспитания обучающихся предусматривает согласование усилий многих социальных субъектов: образовательного учреждения, семьи, учреждений дополнительного образования, культуры и спорта, традиционных религиозных организаций и общественных объединений, включая детско- юношеские движения и организации.

Ведущая, ценностно и содержательно определяющая роль в создании социально открытого, нравственного уклада школьной жизни принадлежит педагогическому коллективу образовательного учреждения.

#### **2.3.1. Цель и задачи духовно-нравственного развития и воспитания обучающихся**

Целью духовно-нравственного развития и воспитания обучающихся на ступени начального общего образования является социально-педагогическая поддержка становления и развития высоконравственного, творческого, компетентного гражданина России, принимающего судьбу Отечества как свою личную, осознающего ответственность за настоящее и будущее своей страны, укоренённого в духовных и культурных традициях многонационального народа Российской Федерации.

Задачи духовно-нравственного развития и воспитания обучающихся на ступени начального общего образования:

*В области формирования личностной культуры:*

- формирование способности к духовному развитию, реализации творческого

потенциала в учебно-игровой, предметно-продуктивной, социально ориентированной деятельности на основе нравственных установок и моральных норм, непрерывного образования, самовоспитания и универсальной духовно-нравственной компетенции — «становиться лучше»;

- укрепление нравственности, основанной на свободе воли и духовных отечественных традициях, внутренней установке личности школьника поступать согласно своей совести;

- формирование основ нравственного самосознания личности (совести) — способности младшего школьника формулировать собственные нравственные обязательства, осуществлять нравственный самоконтроль, требовать от себя выполнения моральных норм, давать нравственную оценку своим и чужим поступкам;

- формирование нравственного смысла учения;

- формирование основ морали — осознанной обучающимся необходимости определённого поведения, обусловленного принятыми в обществе представлениями о добре и зле, должном и недопустимом, укрепление у обучающегося позитивной нравственной самооценки, самоуважения и жизненного оптимизма;

- принятие обучающимся базовых национальных ценностей, национальных и этнических духовных традиций;

- формирование эстетических потребностей, ценностей и чувств;

- формирование способности открыто выражать и отстаивать свою нравственно оправданную позицию, проявлять критичность к собственным намерениям, мыслям и поступкам;

- формирование способности к самостоятельным поступкам и действиям, совершаемым на основе морального выбора, к принятию ответственности за их результаты;

- развитие трудолюбия, способности к преодолению трудностей, целеустремлённости и настойчивости в достижении результата.

*В области формирования социальной культуры:*

- формирование основ российской гражданской идентичности;

- пробуждение веры в Россию, в свой народ, чувства личной ответственности за Отечество;

- воспитание ценностного отношения к своему национальному языку и культуре;

- формирование патриотизма и гражданской солидарности;

- развитие навыков организации и осуществления сотрудничества с педагогами, сверстниками, родителями, старшими детьми в решении общих проблем;

- укрепление доверия к другим людям;

- развитие доброжелательности и эмоциональной отзывчивости, понимания других людей и сопереживания им;

- становление гуманистических и демократических ценностных ориентаций;

- формирование осознанного и уважительного отношения к традиционным российским религиям и религиозным организациям, к вере и религиозным убеждениям;

- формирование толерантности и основ культуры межнационального общения, уважения к языку, культурным, религиозным традициям, истории и образу жизни представителей народов России.

*В области формирования семейной культуры:*

- формирование отношения к семье как основе российского общества;

- формирование у обучающегося уважительного отношения к родителям, осознанного, заботливого отношения к старшим и младшим;

- формирование представления о семейных ценностях, гендерных семейных ролях и уважения к ним;

- знакомство обучающегося с культурно-историческими и этническими традициями российской семьи.

Образовательное учреждение может конкретизировать общие задачи духовно-нравственного развития и воспитания обучающихся для более полного достижения национального воспитательного идеала с учётом национальных и региональных условий и особенностей организации образовательного процесса, потребностей обучающихся и их родителей (законных представителей).

### **2.3.2. Основные направления и ценностные основы духовно-нравственного развития и воспитания обучающихся**

Общие задачи духовно-нравственного развития и воспитания обучающихся на ступени начального общего образования классифицированы по направлениям, каждое из которых, будучи тесно связанным с другими, раскрывает одну из существенных сторон духовно-нравственного развития личности гражданина России.

Каждое из направлений духовно-нравственного развития и воспитания обучающихся основано на определённой системе базовых национальных ценностей и должно обеспечивать усвоение их обучающимися.

Организация духовно-нравственного развития и воспитания обучающихся осуществляется по следующим направлениям:

- Воспитание гражданственности, патриотизма, уважения к правам, свободам и обязанностям человека.

*Ценности: любовь к России, своему народу, своему краю; служение Отечеству; правовое государство; гражданское общество; закон и правопорядок; поликультурный мир; свобода личная и национальная; доверие к людям, институтам государства и гражданского общества.*

- Воспитание нравственных чувств и этического сознания.

*Ценности: нравственный выбор; жизнь и смысл жизни; справедливость; милосердие; честь; достоинство; уважение к родителям; уважение достоинства человека, равноправие, ответственность и чувство долга; забота и помощь, мораль, честность, щедрость, забота о старших и младших; свобода совести и вероисповедания; толерантность, представление о вере, духовной культуре и светской этике.*

- Воспитание трудолюбия, творческого отношения к учению, труду, жизни.

*Ценности: уважение к труду; творчество и созидание; стремление к познанию и истине; целеустремлённость и настойчивость; бережливость; трудолюбие.*

- Воспитание ценностного отношения к природе, окружающей среде (экологическое воспитание).

*Ценности: родная земля; заповедная природа; планета Земля; экологическое сознание.*

- Воспитание ценностного отношения к прекрасному, формирование представлений об эстетических идеалах и ценностях (эстетическое воспитание).

*Ценности: красота; гармония; духовный мир человека; эстетическое развитие, самовыражение в творчестве и искусстве.*

Все направления духовно-нравственного развития и воспитания важны, дополняют друг друга и обеспечивают развитие личности на основе отечественных духовных, нравственных и культурных традиций. Образовательное учреждение может отдавать приоритет тому или иному направлению духовно-нравственного развития и воспитания личности гражданина России, конкретизировать в соответствии с указанными основными направлениями и системой ценностей задачи, виды и формы деятельности на ступени начального общего образования.

### **2.3.3. Принципы и особенности организации содержания духовно-нравственного развития и воспитания обучающихся**

**Принцип ориентации на идеал.** Идеал — это высшая ценность, совершенное состояние человека, семьи, школьного коллектива, социальной группы, общества, высшая норма нравственных отношений, превосходная степень нравственного представления о должном. Идеалы определяют смыслы воспитания, то, ради чего оно организуется. Идеалы сохраняются в традициях и служат основными ориентирами человеческой жизни, духовно-нравственного и социального развития личности. В содержании программы духовно-нравственного развития и воспитания обучающихся начальной школы должны быть актуализированы определённые идеалы, хранящиеся в истории нашей страны, в культурах народов России, в том числе в религиозных культурах, в культурных традициях народов мира. Воспитательные идеалы поддерживают единство уклада школьной жизни, придают ему нравственные измерения, обеспечивают возможность согласования деятельности различных субъектов воспитания и социализации.

**Аксиологический принцип.** Ценности определяют основное содержание духовно-нравственного развития и воспитания личности младшего школьника. Любое содержание обучения, общения, деятельности может стать содержанием воспитания, если оно отнесено к определённой ценности. Педагогическая организация нравственного уклада школьной жизни

начинается с определения той системы ценностей, которая лежит в основе воспитательного процесса, раскрывается в его содержании и сознательное усвоение которой обучающимися осуществляется в процессе их духовно-нравственного развития.

**Принцип следования нравственному примеру.** Следование примеру — ведущий метод нравственного воспитания. Пример — это возможная модель выстраивания отношений ребёнка с другими людьми и с самим собой, образец ценностного выбора, совершённого значимым другим. Содержание учебного процесса, внеучебной и внешкольной деятельности должно быть наполнено примерами нравственного поведения. Пример как метод воспитания позволяет расширить нравственный опыт ребёнка, побудить его к внутреннему диалогу, пробудить в нём нравственную рефлексию, обеспечить возможность выбора при построении собственной системы ценностных отношений, продемонстрировать ребёнку реальную возможность следования идеалу в жизни. В примерах демонстрируется устремлённость людей к вершинам духа, персонифицируются, наполняются конкретным жизненным содержанием идеалы и ценности. Особое значение для духовно-нравственного развития обучающегося имеет пример учителя.

**Принцип идентификации (персонификации).** Идентификация — устойчивое отождествление себя со значимым другим, стремление быть похожим на него. В младшем школьном возрасте преобладает образно-эмоциональное восприятие действительности, развиты механизмы подражания, эмпатии, способность к идентификации. В этом возрасте выражена ориентация на персонифицированные идеалы — яркие, эмоционально привлекательные образы людей (а также природных явлений, живых и неживых существ в образе человека), неразрывно связанные с той ситуацией, в которой они себя проявили. Персонифицированные идеалы являются действенным средством нравственного воспитания ребёнка.

**Принцип диалогического общения.** В формировании ценностных отношений большую роль играет диалогическое общение младшего школьника со сверстниками, родителями (законными представителями), учителем и другими значимыми взрослыми. Наличие значимого другого в воспитательном процессе делает возможным его организацию на диалогической основе. Диалог исходит из признания и безусловного уважения права воспитанника свободно выбирать и сознательно присваивать ту ценность, которую он полагает как истинную. Диалог не допускает сведения нравственного воспитания к морализаторству и монологической проповеди, но предусматривает его организацию средствами свободного, равноправного межузбежного общения. Выработка личностью собственной системы ценностей, поиск смысла жизни невозможны вне диалогического общения человека с другим человеком, ребёнка со значимым взрослым.

**Принцип полисубъектности воспитания.** В современных условиях процесс развития и воспитания личности имеет полисубъектный, многомерно-деятельностный характер. Младший школьник включён в различные виды социальной, информационной, коммуникативной активности, в содержании которых присутствуют разные, нередко противоречивые ценности и мировоззренческие установки. Деятельность различных субъектов духовно-нравственного развития, воспитания и социализации при ведущей роли образовательного учреждения должна быть по возможности согласована на основе цели, задач и ценностей программы духовно-нравственного развития и воспитания обучающихся на ступени начального общего образования.

**Принцип системно-деятельностной организации воспитания.** Воспитание, направленное на духовно-нравственное развитие обучающихся и поддерживаемое всем укладом школьной жизни, включает в себя организацию учебной, внеучебной, общественно значимой деятельности младших школьников. Интеграция содержания различных видов деятельности обучающихся в рамках программы их духовно-нравственного развития и воспитания осуществляется на основе воспитательных идеалов и ценностей. Каждая из ценностей педагогически определяется как вопрос, разрешение которого превращается в воспитательную задачу. Что есть Отечество? семья? милосердие? закон? честь? Понимание — это ответ на вопрос. Оно достигается через выяснение общественного значения ценностей и открытие их личностного смысла. Для решения воспитательных задач обучающиеся вместе с педагогами и родителями (законными представителями), иными субъектами воспитания и социализации обращаются к содержанию:

- общеобразовательных дисциплин;

- произведений искусства;
- периодической литературы, публикаций, радио- и телепередач, отражающих современную жизнь;
- духовной культуры и фольклора народов России;
- истории, традиций и современной жизни своей Родины, своего края, своей семьи;
- жизненного опыта своих родителей (законных представителей) и прародителей;
- общественно полезной и личностно значимой деятельности в рамках педагогически организованных социальных и культурных практик;
- других источников информации и научного знания.

Решение этих задач предполагает, что при разработке предметных программ и учебников в их содержании должны гармонично сочетаться специальные и культурологические знания, отражающие многонациональный характер российского народа.

Таким образом, содержание разных видов учебной, семейной, общественно значимой деятельности интегрируется вокруг сформулированной в виде вопроса-задачи ценности. В свою очередь, ценности последовательно раскрываются в содержании образовательного процесса и всего уклада школьной жизни. Ценности не локализованы в содержании отдельного учебного предмета, формы или вида образовательной деятельности. Они пронизывают всё содержание образования, весь уклад школьной жизни, всю многоплановую деятельность обучающегося как человека, личности, гражданина. Система идеалов и ценностей создаёт смысловую основу пространства духовно-нравственного развития личности. В этом пространстве снимаются барьеры между отдельными учебными предметами, между школой и семьёй, школой и обществом, школой и жизнью.

Перечисленные принципы определяют концептуальную основу уклада школьной жизни. Сам по себе этот уклад формален. Придаёт ему жизненную, социальную, культурную, нравственную силу педагог.

Обучающийся испытывает большое доверие к учителю. Для него слова учителя, поступки, ценности и оценки имеют нравственное значение. Именно педагог не только словами, но и всем своим поведением, своей личностью формирует устойчивые представления ребёнка о справедливости, человечности, нравственности, об отношениях между людьми. Характер отношений между педагогом и детьми во многом определяет качество духовно-нравственного развития и воспитания последних.

Родители (законные представители), так же как и педагог, подают ребёнку первый пример нравственности. Пример имеет огромное значение в духовно-нравственном развитии и воспитании личности.

Необходимо обеспечивать наполнение всего уклада жизни обучающегося множеством примеров нравственного поведения, которые широко представлены в отечественной и мировой истории, истории и культуре традиционных религий, истории и духовно-нравственной культуре народов Российской Федерации, литературе и различных видах искусства, сказках, легендах и мифах. В содержании каждого из основных направлений духовно-нравственного развития и воспитания должны быть широко представлены примеры духовной, нравственной, ответственной жизни как из прошлого, так и из настоящего, в том числе получаемые при общении обучающихся с людьми, в жизни которых есть место духов - ному служению и моральному поступку.

Наполнение уклада школьной жизни нравственными примерами активно противодействует тем образцам циничного, аморального, откровенно разрушительного поведения, которые в большом количестве и привлекательной форме обрушивают на детское сознание компьютерные игры, телевидение и другие источники информации.

Уклад школьной жизни моделирует пространство культуры с абсолютным приоритетом традиционных нравственных начал. Учитель через уклад школьной жизни вводит ребёнка в мир высокой культуры. Но принять ту или иную ценность ребёнок должен сам, через собственную деятельность. Поэтому педагогическая поддержка нравственного самоопределения младшего школьника есть одно из условий его духовно-нравственного развития. В процессе нравственного самоопределения пробуждается самое главное в человеке — совесть, его нравственное самосознание.

Духовно-нравственное развитие и воспитание должны преодолевать изоляцию детства, обеспечивать полноценное социальное созревание младших школьников. Необходимо формировать и стимулировать стремление ребёнка включиться в посильное решение проблем

школьного коллектива, своей семьи, села, города, микрорайона, находить возможности для совместной общественно полезной деятельности детей и взрослых, младших и старших детей.

Духовно-нравственное развитие и воспитание обучающихся, содержание их деятельности должны раскрывать перед ними их возможное будущее. В условиях изоляции мира детства и виртуальной зрелости детей их собственное будущее превратилось в реальную проблему: они его недостаточно осознают, потому что мало действуют, нередко «застревают» в пространстве собственных переживаний, компьютерных игр, телевидения, индустрии развлечений, проживают чужую жизнь, умаляя при этом свою собственную. Важным условием духовно-нравственного развития и полноценного социального созревания является соблюдение равновесия между самооценностью детства и своевременной социализацией. Первое раскрывает для человека его внутренний идеальный мир, второе — внешний, реальный. Соединение внутреннего и внешнего миров происходит через осознание и усвоение ребёнком моральных норм, поддерживающих, с одной стороны, нравственное здоровье личности, с другой — бесконфликтное, конструктивное взаимодействие человека с другими людьми.

#### **2.3.4. Основное содержание духовно-нравственного развития и воспитания обучающихся**

***Воспитание гражданственности, патриотизма, уважения к правам, свободам и обязанностям человека:***

- элементарные представления о политическом устройстве Российского государства, его институтах, их роли в жизни общества, важнейших законах государства;
- представления о символах государства — Флаге, Гербе России, о флаге и гербе субъекта Российской Федерации, в котором находится образовательное учреждение;
- элементарные представления об институтах гражданского общества, о возможностях участия граждан в общественном управлении;
- элементарные представления о правах и обязанностях гражданина России;
- интерес к общественным явлениям, понимание активной роли человека в обществе;
- уважительное отношение к русскому языку как государственному, языку межнационального общения;
- ценностное отношение к своему национальному языку и культуре;
- начальные представления о народах России, об их общей исторической судьбе, о единстве народов нашей страны;
- элементарные представления о национальных героях и важнейших событиях истории России и её народов;
- интерес к государственным праздникам и важнейшим событиям в жизни России, субъекта Российской Федерации, края (населённого пункта), в котором находится образовательное учреждение;
- стремление активно участвовать в делах класса, школы, семьи, своего села, города;
- любовь к образовательному учреждению, своему селу, городу, народу, России;
- уважение к защитникам Родины;
- умение отвечать за свои поступки;
- негативное отношение к нарушениям порядка в классе, дома, на улице, к невыполнению человеком своих обязанностей.

***Воспитание нравственных чувств и этического сознания:***

- первоначальные представления о базовых национальных российских ценностях;
- различение хороших и плохих поступков;
- представления о правилах поведения в образовательном учреждении, дома, на улице, в населённом пункте, в общественных местах, на природе;
- элементарные представления о религиозной картине мира, роли традиционных религий в развитии Российского государства, в истории и культуре нашей страны;
- уважительное отношение к родителям, старшим, доброжелательное отношение к сверстникам и младшим;
- установление дружеских взаимоотношений в коллективе, основанных на взаимопомощи и взаимной поддержке;
- бережное, гуманное отношение ко всему живому;
- знание правил этики, культуры речи;
- стремление избегать плохих поступков, не капризничать, не быть упрямым; умение признаться в плохом поступке и проанализировать его;

- представления о возможном негативном влиянии на морально-психологическое состояние человека компьютерных игр, кинофильмов, телевизионных передач, рекламы;
- отрицательное отношение к аморальным поступкам, грубости, оскорбительным словам и действиям, в том числе в содержании художественных фильмов и телевизионных передач.

***Воспитание трудолюбия, творческого отношения к учению, труду, жизни:***

- первоначальные представления о нравственных основах учёбы, ведущей роли образования, труда и значении творчества в жизни человека и общества;
- уважение к труду и творчеству старших и сверстников;
- элементарные представления об основных профессиях;
- ценностное отношение к учёбе как виду творческой деятельности;
- элементарные представления о роли знаний, науки, современного производства в жизни человека и общества;
- первоначальные навыки коллективной работы, в том числе при разработке и реализации учебных и учебно-трудовых проектов;
- умение проявлять дисциплинированность, последовательность и настойчивость в выполнении учебных и учебно-трудовых заданий;
- умение соблюдать порядок на рабочем месте;
- бережное отношение к результатам своего труда, труда других людей, к школьному имуществу, учебникам, личным вещам;
- отрицательное отношение к лени и небрежности в труде и учёбе, небрежливому отношению к результатам труда людей.

***Воспитание ценностного отношения к природе, окружающей среде (экологическое воспитание):***

- развитие интереса к природе, природным явлениям и формам жизни, понимание активной роли человека в природе;
- ценностное отношение к природе и всем формам жизни;
- элементарный опыт природоохранительной деятельности;
- бережное отношение к растениям и животным.

***Воспитание ценностного отношения к прекрасному, формирование представлений об эстетических идеалах и ценностях (эстетическое воспитание):***

- представления о душевной и физической красоте человека;
- формирование эстетических идеалов, чувства прекрасного; умение видеть красоту природы, труда и творчества;
- интерес к чтению, произведениям искусства, детским спектаклям, концертам, выставкам, музыке;
- интерес к занятиям художественным творчеством;
- стремление к опрятному внешнему виду;
- отрицательное отношение к некрасивым поступкам и неряшливости.

***2.3.5. Виды деятельности и формы занятий с обучающимися***

***Воспитание гражданской ответственности, патриотизма, уважения к правам, свободам и обязанностям человека:***

- получение первоначальных представлений о Конституции Российской Федерации, ознакомление с государственной символикой — Гербом, Флагом Российской Федерации, гербом и флагом субъекта Российской Федерации, в котором находится образовательное учреждение (на плакатах, картинах, в процессе бесед, чтения книг, изучения предметов, предусмотренных базисным учебным планом);
- ознакомление с героическими страницами истории России, жизнью замечательных людей, явивших примеры гражданского служения, исполнения патриотического долга, с обязанностями гражданина (в процессе бесед, экскурсий, просмотра кинофильмов, путешествий по историческим и памятным местам, сюжетно-ролевых игр гражданского и историко-патриотического содержания, изучения основных и вариативных учебных дисциплин);
- ознакомление с историей и культурой родного края, народным творчеством, этнокультурными традициями, фольклором, особенностями быта народов России (в процессе бесед, сюжетно-ролевых игр, просмотра кинофильмов, творческих конкурсов, фестивалей, праздников, экскурсий, путешествий, туристско-краеведческих экспедиций, изучения

вариативных учебных дисциплин);

- знакомство с важнейшими событиями в истории нашей страны, содержанием и значением государственных праздников (в процессе бесед, проведения классных часов, просмотра учебных фильмов, участия в подготовке и проведении мероприятий, посвящённых государственным праздникам);

- знакомство с деятельностью общественных организаций патриотической и гражданской направленности, детско-юношеских движений, организаций, сообществ, с правами гражданина (в процессе активного участия в социальных проектах и мероприятиях, проводимых детско-юношескими организациями);

- участие в просмотре учебных фильмов, отрывков из художественных фильмов, проведении бесед о подвигах Российской армии, защитниках Отечества, подготовке и проведении игр военно-патриотического содержания, конкурсов и спортивных соревнований, сюжетно-ролевых игр на местности, встреч с ветеранами и военнослужащими;

- получение первоначального опыта межкультурной коммуникации с детьми и взрослыми — представителями разных народов России, знакомство с особенностями их культур и образа жизни (в процессе бесед, народных игр, организации и проведения национально-культурных праздников);

- участие во встречах и беседах с выпускниками своей школы, ознакомление с биографиями выпускников, явивших собой достойные примеры гражданственности и патриотизма.

#### ***Воспитание нравственных чувств и этического сознания:***

- получение первоначального представления о базовых ценностях отечественной культуры, традиционных моральных нормах российских народов (в процессе изучения учебных инвариантных и вариативных предметов, бесед, экскурсий, заочных путешествий, участия в творческой деятельности, такой, как театральные постановки, литературно-музыкальные композиции, художественные выставки и др., отражающие культурные и духовные традиции народов России);

- ознакомление по желанию обучающихся и с согласия родителей (законных представителей) с деятельностью традиционных религиозных организаций (путём проведения экскурсий в места богослужения, добровольного участия в подготовке и проведении религиозных праздников, встреч с религиозными деятелями);

- участие в проведении уроков этики, внеурочных мероприятий, направленных на формирование представлений о нормах морально-нравственного поведения, игровых программах, позволяющих школьникам приобретать опыт ролевого нравственного взаимодействия;

- ознакомление с основными правилами поведения в школе, общественных местах, обучение распознаванию хороших и плохих поступков (в процессе бесед, классных часов, просмотра учебных фильмов, наблюдения и обсуждения в педагогически организованной ситуации поступков, поведения разных людей);

- усвоение первоначального опыта нравственных взаимоотношений в коллективе класса и образовательного учреждения — овладение навыками вежливого, приветливого, внимательного отношения к сверстникам, старшим и младшим детям, взрослым, обучение дружной игре, взаимной поддержке, участию в коллективных играх, приобретение опыта совместной деятельности;

- активное участие в делах благотворительности, милосердия, в оказании помощи нуждающимся, заботе о животных, других живых существах, природе;

- получение первоначальных представлений о нравственных взаимоотношениях в семье (участие в беседах о семье, о родителях и прародителях);

- расширение опыта позитивного взаимодействия в семье (в процессе проведения открытых семейных праздников, выполнения и презентации совместно с родителями (законными представителями) творческих проектов, проведения других мероприятий, раскрывающих историю семьи, воспитывающих уважение к старшему поколению, укрепляющих преемственность между поколениями).

#### ***Воспитание трудолюбия, творческого отношения к учению, труду, жизни:***

- получение первоначальных представлений о роли знаний, труда и значении творчества в жизни человека и общества в процессе изучения учебных дисциплин и проведения внеурочных мероприятий;



- участие в экскурсиях по микрорайону, городу для ознакомления с различными видами труда, профессиями (в ходе экскурсий на производственные предприятия, встреч с представителями разных профессий);

- знакомство с профессиями своих родителей (законных представителей) и прародителей, участие в организации и проведении презентаций «Труд наших родных»;

- получение первоначальных навыков сотрудничества, ролевого взаимодействия со сверстниками, старшими детьми, взрослыми в учебно-трудовой деятельности (в ходе сюжетно-ролевых экономических игр, посредством создания игровых ситуаций по мотивам различных профессий, проведения внеурочных мероприятий (праздники труда, ярмарки, конкурсы, города мастеров, организации детских фирм и т. д.), раскрывающих перед детьми широкий спектр профессиональной и трудовой деятельности);

- приобретение опыта уважительного и творческого отношения к учебному труду (посредством презентации учебных и творческих достижений, стимулирования творческого учебного труда, предоставления обучающимся возможностей творческой инициативы в учебном труде);

- освоение навыков творческого применения знаний, полученных при изучении учебных предметов на практике (в рамках предмета «Технология», участия в разработке и реализации различных проектов);

- приобретение начального опыта участия в различных видах общественно полезной деятельности на базе образовательного учреждения и взаимодействующих с ним учреждений дополнительного образования, других социальных институтов (занятие народными промыслами, природоохранительная деятельность, работа творческих и учебно-производственных мастерских, трудовые акции, деятельность школьных производственных фирм, других трудовых и творческих общественных объединений как младших школьников, так и разновозрастных, как в учебное, так и в каникулярное время);

- приобретение умений и навыков самообслуживания в школе и дома;

- участие во встречах и беседах с выпускниками своей школы, знакомство с биографиями выпускников, показавших достойные примеры высокого профессионализма, творческого отношения к труду и жизни.

***Воспитание ценностного отношения к природе, окружающей среде (экологическое воспитание):***

- усвоение элементарных представлений об экокультурных ценностях, о традициях этического отношения к природе в культуре народов России, других стран, нормах экологической этики, об экологически грамотном взаимодействии человека с природой (в ходе изучения инвариантных и вариативных учебных дисциплин, бесед, просмотра учебных фильмов);

- получение первоначального опыта эмоционально-чувственного непосредственного взаимодействия с природой, экологически грамотного поведения в природе (в ходе экскурсий, прогулок, туристических походов и путешествий по родному краю);

- получение первоначального опыта участия в природоохранной деятельности (в школе и на пришкольном участке, экологические акции, десанты, высадка растений, создание цветочных клумб, очистка доступных территорий от мусора, подкормка птиц и т. д.), в деятельности школьных экологических центров, лесничеств, экологических патрулей; участие в создании и реализации коллективных природоохранных проектов;

- посильное участие в деятельности детско-юношеских общественных экологических организаций;

- усвоение в семье позитивных образцов взаимодействия с природой: при поддержке родителей (законных представителей) расширение опыта общения с природой, заботы о животных и растениях, участие вместе с родителями (законными представителями) в экологической деятельности по месту жительства.

***Воспитание ценностного отношения к прекрасному, формирование представлений об эстетических идеалах и ценностях (эстетическое воспитание):***

- получение элементарных представлений об эстетических идеалах и художественных ценностях культуры России, культур народов России (в ходе изучения инвариантных и вариативных учебных дисциплин, посредством встреч с представителями творческих профессий, экскурсий на художественные производства, к памятникам зодчества и на объекты современной архитектуры, ландшафтного дизайна и парковых ансамблей, знакомства с

лучшими произведениями искусства в музеях, на выставках, по репродукциям, учебным фильмам);

- ознакомление с эстетическими идеалами, традициями художественной культуры родного края, с фольклором и народными художественными промыслами (в ходе изучения вариативных дисциплин, в системе экскурсионно-краеведческой деятельности, внеклассных мероприятий, включая шефство над памятниками культуры вблизи образовательного учреждения, посещение конкурсов и фестивалей исполнителей народной музыки, художественных мастерских, театрализованных народных ярмарок, фестивалей народного творчества, тематических выставок);

- освоение навыков видеть прекрасное в окружающем мире, природе родного края, в том, что окружает обучающихся в пространстве образовательного учреждения и дома, сельском и городском ландшафте, в природе в разное время суток и года, в различную погоду; разучивание стихотворений, знакомство с картинами, участие в просмотре учебных фильмов, фрагментов художественных фильмов о природе, городских и сельских ландшафтах; развитие умения понимать красоту окружающего мира через художественные образы;

- освоение навыков видеть прекрасное в поведении и труде людей, знакомство с местными мастерами прикладного искусства, наблюдение за их работой (участие в беседах «Красивые и некрасивые поступки», «Чем красивы люди вокруг нас», в беседах о прочитанных книгах, художественных фильмах, телевизионных передачах, компьютерных играх); развитие умения различать добро и зло, отличать красивое от безобразного, плохое от хорошего, созидательное от разрушительного;

- получение первоначального опыта самореализации в различных видах творческой деятельности, умения выражать себя в доступных видах и формах художественного творчества (на уроках художественного труда и в системе учреждений дополнительного образования);

- участие вместе с родителями (законными представителями) в проведении выставок семейного художественного творчества, музыкальных вечеров, в экскурсионно-краеведческой деятельности, реализации культурно-досуговых программ, включая посещение объектов художественной культуры с последующим представлением в образовательном учреждении своих впечатлений и созданных по мотивам экскурсий творческих работ;

- получение элементарных представлений о стиле одежды как способе выражения душевного состояния человека;

- участие в художественном оформлении помещений.

### ***2.3.6. Совместная деятельность образовательного учреждения, семьи и общественности по духовно-нравственному развитию и воспитанию обучающихся***

Духовно-нравственное развитие и воспитание обучающихся на ступени начального общего образования осуществляются не только образовательным учреждением, но и семьёй, внешкольными учреждениями по месту жительства. Взаимодействие образовательного учреждения и семьи имеет решающее значение для организации нравственного уклада жизни обучающегося. В формировании такого уклада свои традиционные позиции сохраняют учреждения дополнительного образования, культуры и спорта. Таким образом, важным условием эффективной реализации задач духовно-нравственного развития и воспитания обучающихся является эффективность педагогического взаимодействия различных социальных субъектов при ведущей роли педагогического коллектива образовательного учреждения.

При разработке и осуществлении программы духовно-нравственного развития и воспитания обучающихся на ступени начального общего образования образовательное учреждение может взаимодействовать, в том числе на системной основе, с традиционными религиозными организациями, общественными организациями и объединениями гражданско-патриотической, культурной, экологической и иной направленности, детско-юношескими и молодёжными движениями, организациями, объединениями, разделяющими в своей деятельности базовые национальные ценности и готовыми содействовать достижению национального педагогического идеала. При этом могут быть использованы различные формы взаимодействия:

- участие представителей общественных организаций и объединений, а также традиционных религиозных организаций с согласия обучающихся и их родителей (законных представителей) в проведении отдельных мероприятий в рамках реализации направлений программы духовно-нравственного развития и воспитания обучающихся на ступени начального общего образования;

- проведение совместных мероприятий по направлениям духовно-нравственного развития и воспитания в образовательном учреждении.

### ***2.3.7. Повышение педагогической культуры родителей (законных представителей) обучающихся***

Педагогическая культура родителей (законных представителей) обучающихся — один из самых действенных факторов их духовно-нравственного развития и воспитания, поскольку уклад семейной жизни представляет собой один из важнейших компонентов, формирующих нравственный уклад жизни обучающегося.

Повышение педагогической культуры родителей (законных представителей) рассматривается как одно из ключевых направлений реализации программы духовно-нравственного развития и воспитания обучающихся на ступени начального общего образования.

Необходимо развитие с учётом современных реалий накопленных в нашей стране позитивных традиций содержательного педагогического взаимодействия семьи и образовательного учреждения, систематического повышения педагогической культуры родителей (законных представителей).

Права и обязанности родителей (законных представителей) в современных условиях определены в статьях 38, 43 Конституции Российской Федерации, главе 12 Семейного кодекса Российской Федерации, статьях 17, 18, 19, 52 Закона Российской Федерации «Об образовании».

Система работы образовательного учреждения по повышению педагогической культуры родителей (законных представителей) в обеспечении духовно-нравственного развития и воспитания обучающихся младшего школьного возраста должна быть основана на следующих принципах:

- совместная педагогическая деятельность семьи и образовательного учреждения, в том числе в определении основных направлений, ценностей и приоритетов деятельности образовательного учреждения по духовно-нравственному развитию и воспитанию обучающихся, в разработке содержания и реализации программ духовно-нравственного развития и воспитания обучающихся, оценке эффективности этих программ;
- сочетание педагогического просвещения с педагогическим самообразованием родителей (законных представителей);
- педагогическое внимание, уважение и требовательность к родителям (законным представителям);
- поддержка и индивидуальное сопровождение становления и развития педагогической культуры каждого из родителей (законных представителей);
- содействие родителям (законным представителям) в решении индивидуальных проблем воспитания детей;
- опора на положительный опыт семейного воспитания.

Знания, получаемые родителями (законными представителями), должны быть востребованы в реальных педагогических ситуациях и открывать им возможности активного, квалифицированного, ответственного, свободного участия в воспитательных программах и мероприятиях.

Содержание работы по повышению педагогической культуры родителей (законных представителей) должно отражать содержание основных направлений духовно-нравственного развития и воспитания обучающихся на ступени начального общего образования.

Сроки и формы проведения мероприятий в рамках повышения педагогической культуры родителей необходимо согласовывать с планами воспитательной работы образовательного учреждения. Работа с родителями (законными представителями), как правило, должна предшествовать работе с обучающимися и подготавливать к ней.

В системе повышения педагогической культуры родителей (законных представителей) могут быть использованы различные формы работы, в том числе: родительское собрание, родительская конференция, организационно-деятельностная и психологическая игра, собрание-диспут, родительский лекторий, семейная гостиная, встреча за круглым столом, вечер вопросов и ответов, семинар, педагогический практикум, тренинг для родителей и др.

### ***2.3.8. Планируемые результаты духовно-нравственного развития и воспитания обучающихся***

Каждое из основных направлений духовно-нравственного развития и воспитания обучающихся должно обеспечивать присвоение ими соответствующих ценностей,

формирование знаний, начальных представлений, опыта эмоционально-ценностного постижения действительности и общественного действия в контексте становления идентичности (самосознания) гражданина России.

В результате реализации программы духовно-нравственного развития и воспитания обучающихся на ступени начального общего образования должно обеспечиваться достижение обучающимися:

- воспитательных результатов — тех духовно-нравственных приобретений, которые получил обучающийся вследствие участия в той или иной деятельности (например, приобрёл, участвуя в каком-либо мероприятии, некое знание о себе и окружающих, опыт самостоятельного действия, пережил и прочувствовал нечто как ценность);
- эффекта — последствий результата, того, к чему привело достижение результата (развитие обучающегося как личности, формирование его компетентности, идентичности и т. д.).

При этом учитывается, что достижение эффекта — развитие личности обучающегося, формирование его социальных компетенций и т. д. — становится возможным благодаря деятельности педагога, других субъектов духовно-нравственного воспитания (семьи, друзей, ближайшего окружения, общественности, СМИ и т. п.), а также собственным усилиям обучающегося.

Воспитательные результаты могут быть распределены по трём уровням.

**Первый уровень результатов** — приобретение обучающимися социальных знаний (об общественных нормах, устройстве общества, социально одобряемых и не одобряемых формах поведения в обществе и т. п.), первичного понимания социальной реальности и повседневной жизни. Для достижения данного уровня результатов особое значение имеет взаимодействие обучающегося со своими учителями (в урочной и внеурочной деятельности) как значимыми для него носителями положительного социального знания и повседневного опыта.

**Второй уровень результатов** — получение обучающимися опыта переживания и позитивного отношения к базовым ценностям общества, ценностного отношения к социальной реальности в целом. Для достижения данного уровня результатов особое значение имеет взаимодействие обучающихся между собой на уровне класса, образовательного учреждения, т. е. в защищённой, дружественной просоциальной среде, в которой ребёнок получает (или не получает) первое практическое подтверждение приобретённых социальных знаний, начинает их ценить (или отвергает).

**Третий уровень результатов** — получение обучающимся начального опыта самостоятельного общественного действия, формирование у младшего школьника социально приемлемых моделей поведения. Только в самостоятельном общественном действии человек действительно становится (а не просто узнаёт о том, как стать) гражданином, социальным деятелем, свободным человеком. Для достижения данного уровня результатов особое значение имеет взаимодействие обучающегося с представителями различных социальных субъектов за пределами образовательного учреждения, в открытой общественной среде.

С переходом от одного уровня результатов к другому существенно возрастают воспитательные эффекты:

- на первом уровне воспитание приближено к обучению, при этом предметом воспитания как учения являются не столько научные знания, сколько знания о ценностях;
- на втором уровне воспитание осуществляется в контексте жизнедеятельности школьников и ценности могут усваиваться ими в форме отдельных нравственно ориентированных поступков;
- на третьем уровне создаются необходимые условия для участия обучающихся в нравственно ориентированной социально значимой деятельности и приобретения ими элементов опыта нравственного поведения и жизни.

Таким образом, знания о ценностях переводятся в реально действующие, осознанные мотивы поведения, значения ценностей присваиваются обучающимися и становятся их личностными смыслами, духовно-нравственное развитие обучающихся достигает относительной полноты.

Переход от одного уровня воспитательных результатов к другому должен быть последовательным, постепенным.

Достижение трёх уровней воспитательных результатов обеспечивает появление значимых эффектов духовно-нравственного развития и воспитания обучающихся —

формирование основ российской идентичности, присвоение базовых национальных ценностей, развитие нравственного самосознания, укрепление духовного и социально-психологического здоровья, позитивного отношения к жизни, доверия к людям и обществу и т. д.

#### ***2.4. Программа формирования экологической культуры, здорового и безопасного образа жизни***

Программа формирования экологической культуры, здорового и безопасного образа жизни в соответствии с определением Стандарта — комплексная программа формирования у обучающихся знаний, установок, личностных ориентиров и норм поведения, обеспечивающих сохранение и укрепление физического и психологического здоровья как одной из ценностных составляющих, способствующих познавательному и эмоциональному развитию ребёнка.

Программа построена на основе общенациональных ценностей российского общества, таких, как гражданственность, здоровье, природа, экологическая культура, безопасность человека и государства. Программа направлена на развитие мотивации и готовности обучающихся повышать свою экологическую грамотность, действовать предусмотрительно, осознанно придерживаться здорового и экологически безопасного образа жизни, вести работу по экологическому просвещению, ценить природу как источник духовного развития, информации, красоты, здоровья, материального благополучия.

Программа формирования экологической культуры, здорового и безопасного образа жизни на ступени начального общего образования сформирована с учётом факторов, оказывающих существенное влияние на состояние здоровья детей:

- неблагоприятные экологические, социальные и экономические условия;
- факторы риска, имеющие место в образовательных учреждениях, которые приводят к дальнейшему ухудшению здоровья детей и подростков от первого к последнему году обучения;
- чувствительность к воздействиям при одновременной к ним инертности по своей природе, обуславливающей временной разрыв между воздействием и результатом, который может быть значительным, достигая нескольких лет, и тем самым между начальным и существенным проявлением неблагоприятных популяционных сдвигов в здоровье детей и подростков и всего населения страны в целом;
- особенности отношения обучающихся младшего школьного возраста к своему здоровью, существенно отличающиеся от таковых у взрослых, что связано с отсутствием у детей опыта «нездоровья» (за исключением детей с серьёзными хроническими заболеваниями) и восприятием ребёнком состояния болезни главным образом как ограничения свободы (необходимость лежать в постели, болезненные уколы).

Наиболее эффективным путём формирования экологической культуры, здорового и безопасного образа жизни обучающихся является направляемая и организуемая взрослыми самостоятельная работа школьников, способствующая активной и успешной социализации ребёнка в образовательном учреждении, развивающая способность понимать своё состояние, знать способы и варианты рациональной организации режима дня и двигательной активности, питания, правил личной гигиены.

Однако только знание основ здорового образа жизни не обеспечивает и не гарантирует их использования, если это не становится необходимым условием ежедневной жизни ребёнка в семье и образовательном учреждении.

При выборе стратегии реализации настоящей программы необходимо учитывать психологические и психофизиологические характеристики детей младшего школьного возраста, опираться на зону актуального развития. Необходимо исходить из того, что формирование культуры здорового и безопасного образа жизни — необходимый и обязательный компонент здоровьесберегающей работы образовательного учреждения, требующий соответствующей экологически безопасной, здоровьесберегающей организации всей жизни образовательного учреждения, включая её инфраструктуру, создание благоприятного психологического климата, обеспечение рациональной организации учебного процесса, эффективной физкультурно-оздоровительной работы, организации рационального питания.

Одним из компонентов формирования экологической культуры, здорового и безопасного образа жизни обучающихся является просветительская работа с их родителями (законными представителями), привлечение родителей (законных представителей) к совместной работе с детьми, к разработке программы школы по охране здоровья обучающихся.

#### ***Цели и задачи программы***

Разработка программы формирования экологической культуры, здорового и безопасного образа жизни, а также организация всей работы по её реализации должны строиться на основе научной обоснованности, последовательности, возрастной и социокультурной адекватности, информационной безопасности и практической целесообразности.

Основная **цель** настоящей программы — сохранение и укрепление физического, психологического и социального здоровья обучающихся младшего школьного возраста как одной из ценностных составляющих, способствующих познавательному и эмоциональному развитию ребёнка, достижению планируемых результатов освоения основной образовательной программы начального общего образования.

#### **Задачи программы:**

- сформировать представления об основах экологической культуры на примере экологически сообразного поведения в быту и природе, безопасного для человека и окружающей среды;
- сформировать представление о позитивных и негативных факторах, влияющих на здоровье, в том числе о влиянии на здоровье позитивных и негативных эмоций, получаемых от общения с компьютером, просмотра телепередач, участия в азартных играх;
- дать представление с учётом принципа информационной безопасности о негативных факторах риска для здоровья детей (сниженная двигательная активность, инфекционные заболевания, переутомление и т. п.), о существовании и причинах возникновения зависимостей от табака, алкоголя, наркотиков и других психоактивных веществ, об их пагубном влиянии на здоровье;
- сформировать познавательный интерес и бережное отношение к природе;
- научить школьников выполнять правила личной гигиены и развить готовность на их основе самостоятельно поддерживать своё здоровье;
- сформировать представление о правильном (здоровом) питании, его режиме, структуре, полезных продуктах;
- сформировать представление о рациональной организации режима дня, учёбы и отдыха, двигательной активности, научить ребёнка составлять, анализировать и контролировать свой режим дня;
- обучить безопасному поведению в окружающей среде и элементарным навыкам поведения в экстремальных ситуациях;
- сформировать навыки позитивного общения;
- научить осознанному выбору поступков, стиля поведения, позволяющих сохранять и укреплять здоровье;
- сформировать потребность ребёнка безбоязненно обращаться к врачу по любым вопросам состояния здоровья, в том числе связанным с особенностями роста и развития.

#### **Этапы организации работы образовательного учреждения по реализации программы**

Работа образовательного учреждения по реализации программы формирования экологической культуры, здорового и безопасного образа жизни может быть реализована в два этапа.

*Первый этап* — анализ состояния и планирование работы образовательного учреждения по данному направлению, в том числе по:

- организации режима дня детей, их нагрузкам, питанию, физкультурно-оздоровительной работе, сформированности элементарных навыков гигиены, рационального питания и профилактики вредных привычек;
- организации проводимой и необходимой для реализации программы просветительской работы образовательного учреждения с обучающимися и родителями (законными представителями);
- выделению приоритетов в работе образовательного учреждения с учётом результатов проведённого анализа, а также возрастных особенностей обучающихся на ступени начального общего образования.

*Второй этап* — организация просветительской, учебно-воспитательной и методической работы образовательного учреждения по данному направлению.

1. Просветительская, учебно-воспитательная работа с обучающимися, направленная на формирование экологической культуры, здорового и безопасного образа жизни, включает:

- внедрение в систему работы образовательного учреждения дополнительных образовательных курсов, которые направлены на формирование экологической культуры обучающихся, ценности здоровья и здорового образа жизни и могут реализовываться во внеурочной деятельности либо включаться в учебный процесс;

- лекции, беседы, консультации по проблемам экологического просвещения, сохранения и укрепления здоровья обучающихся, профилактики вредных привычек;

- проведение дней здоровья, конкурсов, экологических троп, праздников и других активных мероприятий, направленных на экологическое просвещение, пропаганду здорового образа жизни;

- создание в школе общественного совета по реализации Программы, включающего представителей администрации, учащихся старших классов, родителей (законных представителей), представителей детских физкультурно-оздоровительных клубов, специалистов по охране окружающей среды.

2. Просветительская и методическая работа с педагогами, специалистами и родителями (законными представителями), направленная на повышение квалификации работников образовательного учреждения и повышение уровня знаний родителей (законных представителей) по проблемам охраны и укрепления здоровья детей, включает:

- проведение соответствующих лекций, консультаций, семинаров, круглых столов, родительских собраний, педагогических советов по данной проблеме;

- приобретение для педагогов, специалистов и родителей (законных представителей) необходимой научно-методической литературы;

- привлечение педагогов, медицинских работников, психологов и родителей (законных представителей) к совместной работе по проведению природоохранных, оздоровительных мероприятий и спортивных соревнований.

#### ***Основные направления, формы и методы реализации программы***

На этапе начальной школы на первое место в урочной и внеурочной деятельности выдвигается опыт применения формируемых усилиями всех учебных предметов универсальных учебных действий, ценностных ориентаций и оценочных умений, социальных норм поведения, направленных на сохранение здоровья и обеспечение экологической безопасности человека и природы. Формируется личный опыт самоограничения при решении ключевого противоречия экологического сознания этого возраста «хочу — нельзя» и его эмоционального переживания.

Основными источниками содержания выступают экологические образы в традициях и творчестве разных народов, художественной литературе, искусстве, а также элементы научного знания.

Основные виды деятельности обучающихся: учебная, учебно- исследовательская, образно-познавательная, игровая, рефлексивно-оценочная, регулятивная, креативная, общественно полезная.

Формируемые ценности: природа, здоровье, экологическая культура, экологически безопасное поведение.

Основные формы организации внеурочной деятельности: развивающие ситуации игрового и учебного типа.

*Системная работа на ступени начального общего образования по формированию экологической культуры, здорового и безопасного образа жизни может быть организована по следующим направлениям:*

- создание экологически безопасной, здоровьесберегающей инфраструктуры образовательного учреждения;

- организация учебной и внеурочной деятельности обучающихся;

- организация физкультурно-оздоровительной работы;

- реализация дополнительных образовательных курсов;

- организация работы с родителями (законными представителями).



*Экологически безопасная, здоровьесберегающая инфраструктура образовательного учреждения* включает:

- соответствие состояния и содержания здания и помещений образовательного учреждения экологическим требованиям, санитарным и гигиеническим нормам, нормам пожарной безопасности, требованиям охраны здоровья и охраны труда обучающихся;
- наличие и необходимое оснащение помещений для питания обучающихся, а также для хранения и приготовления пищи;
- организацию качественного горячего питания обучающихся, в том числе горячих завтраков;
- оснащённость кабинетов, физкультурного зала, спортплощадок необходимым игровым и спортивным оборудованием и инвентарём;
- наличие помещений для медицинского персонала;
- наличие необходимого (в расчёте на количество обучающихся) и квалифицированного состава специалистов, обеспечивающих оздоровительную работу с обучающимися (логопеды, учителя физической культуры, психологи, медицинские работники).

Ответственность и контроль за реализацию этого направления возлагаются на администрацию образовательного учреждения.

*Организация учебной и внеурочной деятельности обучающихся*, направленная на повышение эффективности учебного процесса, при чередовании обучения и отдыха включает:

- соблюдение гигиенических норм и требований к организации и объёму учебной и внеурочной нагрузки (выполнение домашних заданий, занятия в кружках и спортивных секциях) обучающихся на всех этапах обучения;
- использование методов и методик обучения, адекватных возрастным возможностям и особенностям обучающихся (использование методик, прошедших апробацию);
- введение любых инноваций в учебный процесс только под контролем специалистов;
- строгое соблюдение всех требований к использованию технических средств обучения, в том числе компьютеров и аудиовизуальных средств;
- индивидуализацию обучения, учёт индивидуальных особенностей развития обучающихся: темпа развития и темпа деятельности, обучение по индивидуальным образовательным траекториям;
- ведение систематической работы с детьми с ослабленным здоровьем и с детьми с ограниченными возможностями здоровья, посещающими специальные медицинские группы под строгим контролем медицинских работников.

Эффективность реализации этого направления зависит от деятельности каждого педагога.

Наиболее эффективный путь формирования экологической культуры, ценности здоровья, здорового образа жизни — самостоятельная работа обучающихся, направляемая и организуемая взрослыми: учителями, воспитателями, психологами, взрослыми в семье. Самостоятельная работа способствует активной и успешной социализации младшего школьника, развивает способность понимать своё состояние, знать способы и варианты рациональной организации режима дня и двигательной активности, питания, правил личной гигиены.

Виды учебной деятельности, используемые в урочной и внеурочной деятельности: ролевые игры, проблемно-ценностное и досуговое общение, проектная деятельность, социально-творческая и общественно полезная практика.

Формы учебной деятельности, используемые при реализации программы: исследовательская работа во время прогулок, в музее, деятельность классной или школьной газеты по проблемам здоровья или охраны природы, мини-проекты, дискуссионный клуб,



ролевые ситуационные игры, практикум-тренинг, спортивные игры, дни здоровья.

*Организация физкультурно-оздоровительной работы*, направленная на обеспечение рациональной организации двигательного режима, нормального физического развития и двигательной подготовленности, повышение адаптивных возможностей организма, сохранение и укрепление здоровья обучающихся и формирование культуры здоровья, включает:

- полноценную и эффективную работу с обучающимися всех групп здоровья (на уроках физкультуры, в секциях и т. п.);
- рациональную организацию уроков физической культуры и занятий активно-двигательного характера;
- организацию занятий по лечебной физкультуре;
- организацию часа активных движений (динамической паузы) между 3-м и 4-м уроками;
- организацию динамических перемен, физкультминуток на уроках, способствующих эмоциональной разгрузке и повышению двигательной активности;
- организацию работы спортивных секций и создание условий для их эффективного функционирования;
- регулярное проведение спортивно-оздоровительных мероприятий (дней спорта, соревнований, олимпиад, походов и т. п.).

Реализация этого направления зависит от администрации образовательного учреждения, учителей физической культуры, медицинских работников, психологов, а также всех педагогов.

*Реализация дополнительных образовательных курсов*, направленных на повышение уровня знаний и практических умений обучающихся в области экологической культуры и охраны здоровья, предусматривает:

- внедрение в систему работы образовательного учреждения дополнительных образовательных курсов, направленных на формирование экологической культуры, здорового и безопасного образа жизни, в качестве отдельных образовательных модулей или компонентов, включённых в учебный процесс;
- организацию в образовательном учреждении кружков, секций, факультативов по избранной тематике;
- проведение тематических дней здоровья, интеллектуальных соревнований, конкурсов, праздников и т. п.

Эффективность реализации этого направления зависит от деятельности всех педагогов.

В качестве одного из дополнительных образовательных курсов может использоваться курс «Моя экологическая грамотность», направленный на экологическое просвещение младших школьников, выработку у них правил общения человека с природой для сохранения и укрепления их здоровья, экологически грамотного поведения в школе и дома.

Курс может включать разделы: «Как обнаружить экологическую опасность», «Экологические уроки прошлого», «Безопасность в школе и дома», «Экологическая безопасность в природной среде».

Кроме того, для реализации дополнительного образовательного курса по проблемам охраны здоровья обучающихся может использоваться учебно-методический комплект «Все цвета, кроме чёрного». Комплект включает тетради для учащихся «Учусь понимать себя», «Учусь понимать других», «Учусь общаться», пособия для педагогов «Организация педагогической профилактики вредных привычек среди младших школьников» и книгу для родителей.

Преподавание дополнительных образовательных курсов, направленных на формирование экологической культуры, здорового и безопасного образа жизни, предусматривает разные формы организации занятий: интеграцию в базовые образовательные дисциплины, факультативные занятия, занятия в кружках, проведение досуговых мероприятий: конкурсов, праздников, викторин, экскурсий, организацию тематических дней здоровья.

*Работа с родителями (законными представителями)* включает:

- лекции, семинары, консультации, курсы по различным вопросам роста и развития ребёнка, его здоровья, факторам, положительно и отрицательно влияющим на здоровье детей, и т. п.;
- приобретение для родителей (законных представителей) необходимой научно-методической литературы;

- организацию совместной работы педагогов и родителей (законных представителей) по проведению спортивных соревнований, дней здоровья, занятий по профилактике вредных привычек и т. п.

Эффективность реализации этого направления зависит от деятельности администрации образовательного учреждения, всех педагогов.

#### ***Критерии и показатели эффективности деятельности образовательного учреждения.***

Образовательное учреждение самостоятельно разрабатывает критерии и показатели эффективности реализации программы формирования экологической культуры, безопасного образа жизни обучающихся, исходя из особенностей региона, контингента обучающихся, социального окружения, выбранного направления программы.

В целях получения объективных данных о результатах реализации программы и необходимости её коррекции целесообразно проводить систематический мониторинг в образовательном учреждении.

Мониторинг реализации Программы должен включать:

- аналитические данные об уровне представлений обучающихся о проблемах охраны окружающей среды, своём здоровье, правильном питании, влиянии психотропных веществ на здоровье человека, правилах поведения в школе и вне школы, в том числе на транспорте;
- отслеживание динамики показателей здоровья обучающихся: общего показателя здоровья, показателей заболеваемости органов зрения и опорно-двигательного аппарата;
- отслеживание динамики травматизма в образовательном учреждении, в том числе дорожно-транспортного травматизма;
- отслеживание динамики показателей количества пропусков занятий по болезни;
- включение в доступный широкой общественности ежегодный отчёт образовательного учреждения обобщённых данных о сформированности у обучающихся представлений об экологической культуре, здоровом и безопасном образе жизни.

Можно выделить следующие критерии эффективной реализации Программы формирования экологической культуры, здорового и безопасного образа жизни обучающихся:

- высокая рейтинговая оценка деятельности школы по данному направлению в муниципальной или региональной системе образования;
- отсутствие нареканий к качеству работы школы со стороны органов контроля и надзора, органов управления образованием, родителей (законных представителей) и обучающихся, что является показателем высокого уровня деятельности управленческого звена школы;
- повышение уровня культуры межличностного общения обучающихся и уровня эмпатии друг к другу;
- снижение уровня социальной напряжённости в детской и подростковой среде;
- результаты экспресс-диагностики показателей здоровья школьников;
- положительные результаты анализа анкет по исследованию жизнедеятельности школьников, анкет для родителей (законных представителей).

#### **2.5. Программа коррекционной работы**

Одной из важнейших задач начального образования в соответствии с Федеральным государственным образовательным стандартом начального общего образования является обеспечение «условий для индивидуального развития всех обучающихся, в особенности тех, кто в наибольшей степени нуждается в специальных условиях обучения, - одаренных детей и детей с ограниченными возможностями здоровья», «учет образовательных потребностей детей с ограниченными возможностями здоровья». Вместе с тем, в определенной коррекционной работе нуждаются и «сильные» дети. В этом случае главная забота учителя - не задержать развитие школьника, способствовать формированию инициативного и творческого подхода к учебной деятельности, способности к размышлению, рассуждению, самостоятельному поиску. направлена на реализацию следующих общих целей:

1. Диагностику трудностей обучения, межличностного взаимодействия, отдельных индивидуальных психо-физиологических особенностей младших школьников (мышление, пространственная ориентировка, психомоторная координация), обучающихся в данном образовательном учреждении;

Оказание помощи в освоении основной образовательной программы начального общего образования детям с трудностями обучения, стимулирование школьников с высоким уровнем обучаемости (разработка индивидуальной траектории развития).

Коррекция недостатков в физическом развитии. В данной программе речь идет о возможных путях коррекции трудностей обучения. Реализация программы осуществляется на основе следующих принципов:

- Достоверности: профессиональных медицинских показателей учащихся (фельдшер); психологической и педагогической (учитель, завуч) диагностики. Оценка предпосылок и причин возникающих трудностей с учетом социального статуса ребенка, семьи, условий обучения и воспитания;

Гуманистической направленности: опора на потенциальные возможности ученика, его интересы и потребности; создание ситуаций успеха в учении, общении со сверстниками и взрослыми;

Педагогической целесообразности: создание программы «Индивидуальная траектория развития учеников»; интеграция усилий педагогического коллектива (учитель, врач).

Программа коррекционной деятельности образовательного учреждения позволяет каждому члену педагогического коллектива «увидеть», как протекает учебный процесс у ребенка, определить характер трудностей, особенности усвоения им знаний-умений и способов действий. Программа позволяет оценить усилия коллектива и изменения, произошедшие в развитии обучающегося.

Для организации коррекционно-развивающей работы могут быть использованы Технологии Мультимедиа. Они позволяют интегрировать и представить информацию (включение анимационных эффектов, видеофрагментов, динамических объектов, комментариев, подсказок); усилить индивидуализацию обучения за счет обеспечения моментального контроля за ходом деятельности ученика.

Цель программы:

создание системы комплексной помощи детям с ограниченными возможностями здоровья в освоении основной образовательной программы начального общего образования, коррекцию недостатков в физическом и (или) психическом развитии обучающихся, их социальную адаптацию;

создание специальных условий обучения и воспитания, позволяющих учитывать особые образовательные потребности детей с ограниченными возможностями здоровья посредством индивидуализации и дифференциации образовательного процесса.

Задачи программы

— Своевременное выявление детей с трудностями адаптации, обусловленными ограниченными возможностями здоровья;

— определение особых образовательных потребностей детей с ограниченными возможностями здоровья, детей-инвалидов;

— определение особенностей организации образовательного процесса для рассматриваемой категории детей в соответствии с индивидуальными особенностями каждого ребёнка, структурой нарушения развития и степенью его выраженности;

— создание условий, способствующих освоению детьми с ограниченными возможностями здоровья основной образовательной программы начального общего образования и их интеграции в образовательном учреждении (обучение по индивидуальной программе, с использованием надомной формы обучения);

— осуществление индивидуально ориентированной психолого-медико-педагогической помощи детям с ограниченными возможностями здоровья с учётом особенностей психического и (или) физического развития, индивидуальных возможностей детей (в соответствии с рекомендациями психолого-медико-педагогической комиссии);

— разработка и реализация индивидуальных учебных планов, организация индивидуальных занятий для детей с выраженным нарушением в физическом и (или) психическом развитии;

— обеспечение возможности обучения и воспитания по дополнительным образовательным программам и получения дополнительных образовательных коррекционных услуг;

— реализация системы мероприятий по социальной адаптации детей с ограниченными возможностями здоровья;

— оказание консультативной и методической помощи родителям (законным представителям) детей с ограниченными возможностями здоровья по медицинским, социальным, правовым и другим вопросам.

Содержание программы коррекционной работы определяют следующие принципы:

— *Соблюдение интересов ребёнка*. Принцип определяет позицию специалиста, который призван решать проблему ребёнка с максимальной пользой и в интересах ребёнка.

— *Системность*. Принцип обеспечивает единство диагностики, коррекции и развития, т. е. системный подход к анализу особенностей развития и коррекции нарушений детей с ограниченными возможностями здоровья, а также всесторонний многоуровневый подход специалистов различного профиля, взаимодействие и согласованность их действий в решении проблем ребёнка; участие в данном процессе всех участников образовательного процесса.

— *Непрерывность*. Принцип гарантирует ребёнку и его родителям (законным представителям) непрерывность помощи до полного решения проблемы или определения подхода к её решению.

— *Вариативность*. Принцип предполагает создание вариативных условий для получения образования детьми, имеющими различные недостатки в физическом и (или) психическом развитии.

— *Рекомендательный характер оказания помощи*. Принцип обеспечивает соблюдение гарантированных законодательством прав родителей (законных представителей) детей с ограниченными возможностями здоровья выбирать формы получения детьми образования, образовательные учреждения, защищать законные права и интересы детей, включая обязательное согласование с родителями (законными представителями) вопроса о направлении (переводе) детей с ограниченными возможностями здоровья в специальные (коррекционные) образовательные учреждения.

Основное содержание работы

1. Диагностическая работа:

- своевременное выявление детей, нуждающихся в специализированной помощи;
- ранняя диагностика отклонений в развитии и анализ причин трудностей адаптации;
- комплексный сбор сведений о ребёнке на основании диагностической информации от специалистов разного профиля;
- определение уровня актуального и зоны ближайшего развития обучающегося с ограниченными возможностями здоровья, выявление его резервных возможностей;
- изучение развития эмоционально-волевой сферы и личностных особенностей обучающихся;
- изучение социальной ситуации развития и условий семейного воспитания ребёнка;
- изучение адаптивных возможностей и уровня социализации ребёнка с ограниченными возможностями здоровья;
- системный разносторонний контроль специалистов за уровнем и динамикой развития ребёнка;
- анализ успешности коррекционно-развивающей работы.

Коррекционно-развивающая работа:

- выбор оптимальных для развития ребёнка с ограниченными возможностями здоровья методов и приёмов обучения в соответствии с его особыми образовательными потребностями;
- системное воздействие на учебно-познавательную деятельность ребёнка в динамике образовательного процесса, направленное на формирование универсальных учебных действий;
- развитие эмоционально-волевой и личностной сфер ребёнка и психокоррекцию его поведения;
- социальную защиту ребёнка в случаях неблагоприятных условий жизни при психотравмирующих обстоятельствах.

Консультативная работа:

- выработка совместных обоснованных рекомендаций по основным направлениям работы с обучающимся с ограниченными возможностями здоровья, единых для всех участников образовательного процесса;
- консультирование специалистами педагогов по выбору индивидуально-ориентированных методов и приёмов работы с обучающимся с ограниченными возможностями здоровья;
- консультативная помощь семье в вопросах выбора стратегии воспитания и приёмов коррекционного обучения ребёнка с ограниченными возможностями здоровья.

Информационно-просветительская работа:

- различные формы просветительской деятельности (лекции, беседы, информационные стенды, печатные материалы), направленные на разъяснение участникам образовательного процесса – обучающимся (как имеющим, так и не имеющим недостатки в развитии), их

родителям (законным представителям), педагогическим работникам, — вопросов, связанных с особенностями образовательного процесса и сопровождения детей с ограниченными возможностями здоровья;

— проведение тематических выступлений для педагогов и родителей по разъяснению индивидуально-типологических особенностей различных категорий детей с ограниченными возможностями здоровья.

Этапы реализации программы:

Сбор и анализ информации (информационно-аналитическая деятельность).

Планирование, организация, координация (организационно-исполнительская деятельность).

Диагностика коррекционно-развивающей образовательной среды (контрольно-диагностическая деятельность).

Регуляция и корректировка (регулятивно-корректировочная деятельность).

Механизм реализации программы

Одним из основных механизмов реализации коррекционной работы является оптимально выстроенное *взаимодействие специалистов образовательного учреждения*, обеспечивающее системное сопровождение детей с ограниченными возможностями здоровья специалистами различного профиля в образовательном процессе. Такое взаимодействие включает:

— комплексность в определении и решении проблем ребёнка, предоставлении ему квалифицированной помощи специалистов разного профиля;

— многоаспектный анализ личностного и познавательного развития ребёнка;

— составление комплексных индивидуальных программ общего развития и коррекции отдельных сторон учебно-познавательной, речевой, эмоциональной-волевой и личностной сфер ребёнка.

Консолидация усилий разных специалистов в области психологии, педагогики, медицины, социальной работы позволит обеспечить систему комплексного психолого-медикопедагогического сопровождения и эффективно решать проблемы ребёнка.

Наиболее распространённые и действенные формы организованного взаимодействия специалистов на современном этапе — это консилиумы и службы сопровождения образовательного учреждения, которые предоставляют многопрофильную помощь ребёнку и его родителям (законным представителям), а также образовательному учреждению в решении вопросов, связанных с адаптацией, обучением, воспитанием, развитием, социализацией детей с ограниченными возможностями здоровья.

В качестве ещё одного механизма реализации коррекционной работы следует обозначить *социальное партнёрство*, которое предполагает профессиональное взаимодействие образовательного учреждения с внешними ресурсами (организациями различных ведомств, общественными организациями и другими институтами общества). Социальное партнёрство включает: — сотрудничество с учреждениями образования и другими ведомствами по вопросам преемственности обучения, развития и адаптации, социализации, здоровьесбережения детей с ограниченными возможностями здоровья; — сотрудничество со средствами массовой информации, а также с негосударственными структурами, прежде всего с общественными объединениями инвалидов, организациями родителей детей с ограниченными возможностями здоровья; — сотрудничество с родительской общественностью.

### **3.ОРГАНИЗАЦИОННЫЙ РАЗДЕЛ**

#### **3.1.1.Учебный план**

Учебный план на 2019-2020 учебный год муниципального бюджетного общеобразовательного учреждения «Алёшкин-Саплыкская средняя общеобразовательная школа имени Дементьева Василия Степановича» Дрожжановского муниципального района Республики Татарстан для 1-4 классов разработан на основе:

- Закона Российской Федерации от 29.12.2012 №273-ФЗ «Об образовании в Российской Федерации» (далее - Федеральный закон № 273-ФЗ);

-Федерального государственного образовательного стандарта начального общего образования, утвержденного приказом Министерства образования и науки Российской Федерации от 6.10.2009 г. № 373, регистрационный номер 17785 (с изменениями на 8 апреля 2015 года);

- Порядка организации и осуществления образовательной деятельности по основным общеобразовательным программам – образовательным программам начального общего, основного общего и среднего общего образования, утвержденного приказом Министерства образования и науки Российской Федерации от 30.08.2013 г. № 1015.

- Закона Российской Федерации от 25.10.1991 № 1807-1 (ред. от 12.03.2014) «О языках народов Российской Федерации»;

- приказ Министерства образования и науки Российской Федерации от 26 ноября 2010 года №1241 «о внесении изменений в федеральный государственный образовательный стандарт начального общего образования, утвержденный приказом Министерства образования и науки Российской Федерации от 6 октября 2009 г. №373»

- письма Министерства образования и науки Российской Федерации от 25 мая 2015 года № 08-761 «Об изучении предметных областей «Основы религиозных культур и светской этики» и «Основы духовно-нравственной культуры народов России»

- Письма Министерства образования и науки РФ от 1 сентября 2016 г. № 08-1803 «О рекомендациях по реализации предметной области ОДНКНР для основного общего образования;

- федерального перечня учебников, рекомендованных и допущенных к использованию в образовательном процессе в образовательных организациях, реализующих образовательные программы общего образования и имеющих государственную аккредитацию;

- СанПиН 2.4.2.2821–10 «Санитарно-эпидемиологические требования к условиям и организации обучения в общеобразовательных учреждениях» от 29.12.2010 № 189;

- Примерной основной образовательной программы начального общего образования (одобрена решением федерального учебно-методического объединения по общему образованию, протокол от 08.04.2015 № 1/15);

- основной образовательной программы школы;

Учебный план состоит из двух частей – обязательной части и части, формируемой участниками образовательного процесса.

Обязательные предметные области учебного плана: «Русский язык и литература», «Математика и информатика», «Общественно-научные предметы», «Естественно-научные предметы», «Основы религиозных культур и светской этики», «Искусство», «Технология», «Физическая культура и Основы безопасности жизнедеятельности».

Часть учебного плана формируется участниками образовательного процесса и обеспечивает реализацию образовательных потребностей и запросов обучающихся, их родителей (законных представителей).

Преподавание в 1-4 классах МБОУ «Алёшкин-Саплыкская СОШ им. Дементьева В.С.» ведется по программе УМК «Планета знаний», 26 класс УМК «Школа России». Язык обучения в 1, 2а, 3, 4 классах – русский, в 2б - татарский. Введение данного учебного плана предполагает выполнение государственных стандартов образования, овладения учениками доступными им способами и навыками освоения учебной программы, удовлетворение образовательных запросов учащихся и их родителей. Соблюдается

преимущество в изучении учебных предметов учебного плана в каждом классе за время обучения на начальной ступени общего образования.

Продолжительность учебного года в 1 классе – 33 учебные недели.

В 1 классе осуществляется «ступенчатый» режим обучения в первом полугодии. В сентябре, октябре проводятся по 3 урока в день по 35 минут каждый, остальное время заполняется целевыми прогулками, экскурсиями, физкультурными занятиями, развивающими играми. Чтобы выполнить задачу снятия статического напряжения школьников, на четвертых уроках используется не классно-урочная, а иные формы организации учебного процесса.

В течение восьми недель учитель последними часами проводит уроки физической культуры, а также уроки по другим предметам в форме уроков-игр, уроков-театрализаций, уроков-экскурсий, уроков-импровизаций. В ноябре, декабре проводятся по 4 урока по 35 минут каждый, во втором полугодии (январь – май) – по 4 урока по 45 минут каждый. Обучение в 1 классе проводится без балльного оценивания знаний обучающихся и домашних заданий. В соответствии с Санитарно-эпидемиологическими правилами и нормами (СанПиН 2.4.2.№2821-10) в 1 классах – 5 дневная учебная неделя. Соответственно: предельно допустимая учебная нагрузка для 1 классов – по 21 часу в неделю и дополнительными недельными каникулами в середине третьей четверти. Во исполнение решений республиканского августовского совещания работников образования и науки от 15.08.2014 с 01.09.2014 в рамках внеурочной деятельности ФГОС начального общего образования в 1 классе проводятся занятия по английскому языку. Объем курса на учебный год составляет 33 академических часа из расчета 1 час в неделю. Учебный предмет «Физическая культура» в 1-4 классах преподаётся в объеме 3 часа в неделю.

Продолжительность учебного года во 2-4 классах – 34 учебные недели. Продолжительность урока – 45 минут.

Учебный план для 1-4 классов, разработанный на основе 3 вариант базисного учебного плана образовательных учреждений РФ, реализующих основную образовательную программу начального общего образования.

Учебный план для 2б класса, разработан на основе 4 вариант базисного учебного плана образовательных учреждений РФ, реализующих основную образовательную программу начального общего образования.

При разработке учебного плана 1-4 классов учтено, что внеурочная деятельность выводится за рамки учебного плана. Время, отведённое на внеурочную деятельность, не учитывается при определении максимально допустимой недельной нагрузки обучающихся.

Учебный предмет «Окружающий мир (обществознание и естествознание)» изучается 2 часа в неделю, предмет является интегрированным. Элементы основ безопасности жизнедеятельности, а также разделы социально-гуманитарной направленности преподаются в качестве модулей, включенных в содержание предмета «Окружающий мир». «Информатика и информационно-коммуникационные технологии», направленные на обеспечение всеобщей компьютерной грамотности, изучаются в качестве учебного модуля в рамках учебного предмета «Технология».

В связи с разноречивостью программ обучения родному языку и литературному чтению на родном языке в 4 классе класс делится на две группы (татарскую, чувашскую).

В 4 классе введен комплексный курс «Основы религиозных культур и светской, этики»-1 час. Целью курса является формирование у учащихся мотивации к осознанному нравственному поведению, основанному на знании и уважении

культурными религиозных традиций многофункционального народа России, а также к диалогу с представителями других культур и мировоззрений.

Выбор модуля, изучаемого в рамках курса ОРКЭ, осуществляется родителями (законными представителями) обучающихся.

Учебный предмет иностранный язык «Английский» изучается со 2-го класса по 2 часа в неделю. Часы, отведенные на преподавание учебных предметов «Искусство (Изобразительное искусство)» (1 час в неделю) и «Технология» (1 час в неделю).

Часть, формируемая участниками образовательного процесса используется на изучение литературного чтения на родном языке.

**Учебный план для 1-4 классов МБОУ «Алешкин-Саплыкская СОШ им. Дементьева В.С.»**

**на основе 3 варианта на 2019-2020 учебный год**

Предметные области	Учебные предметы Классы	Количество часов в неделю				Всего часов
		I	II	III	IV	
	<i>Обязательная часть</i>					
Русский язык и литературное чтение	Русский язык	4	5	5	5	19
	Литературное чтение	2	3	3	3	11
Родной язык и литературное чтение на родном языке	Родной язык	2	2	2	2	8
	Литературное чтение на родном языке	1	1	1	1	4
Иностранный язык	Английский язык	-	2	2	2	6
Математика и информатика	Математика	4	4	4	4	16
Обществознание и естествознание	Окружающий мир	2	2	2	2	8
Основы религиозных культур и светской этики	Основы религиозных культур и светской этики	-	-	-	1	1
Искусство	Музыка	1	1	1	1	4
	Изобразительное искусство	1	1	1	1	4
Технология	Технология	1	1	1	1	4
Физическая культура	Физическая культура	3	3	3	3	12
<b>Итого:</b>		<b>21</b>	<b>25</b>	<b>25</b>	<b>26</b>	<b>97</b>
Часть, формируемая участниками образовательных отношений:		-	1	1	-	2
Литературное чтение (род)						
<b>Максимально допустимая недельная нагрузка</b>		<b>21</b>	<b>26</b>	<b>26</b>	<b>26</b>	<b>99</b>

**Учебный план для 2б класса филиала МБОУ «Алешкин-Саплыкская СОШ им. Дементьева В.С.» Дрожжановского муниципального района Республики Татарстан «Старозадоровская НОШ»**

**на основе 4 варианта на 2019-2020 учебный год**

Предметные области	Учебные предметы Классы	Количество часов в неделю	Всего часов
		II б	
	<i>Обязательная часть</i>		



Русский язык и литературное чтение	Русский язык	4	4
	Литературное чтение	2	2
Родной язык и литературное чтение на родном языке	Родной язык (тат)	3	3
	Литературное чтение на родном языке (тат)	2	2
Иностранный язык	Английский язык	2	2
Математика и информатика	Математика	4	4
Обществознание и естествознание	Окружающий мир	2	2
Основы религиозных культур и светской этики	Основы религиозных культур и светской этики	-	-
Искусство	Музыка	1	1
	Изобразительное искусство	1	1
Технология	Технология	1	1
Физическая культура	Физическая культура	3	3
<b>Итого:</b>		<b>25</b>	<b>25</b>
Часть, формируемая участниками образовательных отношений: Русский язык		1	1
<b>Максимально допустимая недельная нагрузка</b>		<b>26</b>	<b>26</b>

### 3.1.2. Годовой календарный учебный график

Этапы образовательного процесса	1 класс	2-4-е классы	5-8 классы	9 класс	10 класс	11 класс
Начало учебного года	2 сентября					
Продолжительность учебного года	33 недели	34 недели	35 недель	34 недели	35 недель	34 недели
Продолжительность учебной недели	5 дней Уроки в 1 и 2 четверти по 35 минут, в 3 и 4 четверти по 45 минут	6 дней				
Промежуточная аттестация	-	15-22 мая	15-22 мая		15-22 мая	
Внеурочная деятельность	12.15-13.00	13.15-14.00	14.15-15.00	-	-	-
Государственная (итоговая) аттестация				По приказу МОиН РФ и РТ		По приказу МОиН РФ и РТ
Окончание учебного	25 мая	31 мая	31 мая	25 мая	31 мая	25 мая

года						
Каникулы						
Осенние	7 дней	30.10.2019 – 06.11.2019				
Зимние	14 дней	27.12.2019 – 08.01.2020				
Весенние	9 дней	23.03.2020 – 31.03.2020				
Летние	С 25 мая	С 1 июня	С 1 июня	С 11 июня	С 1 июня	
Дополнительные	7 дней 05.02.2020 – 11.02.2020					
Режим работы ГПД	11.00-16.30	11.00-16.30				

#### Расписание звонков 2-11 классов

##### Понедельник:

1 урок 08.30 – 09.15

2 урок 09.25 – 10.10

Классный час 10.15 – 10.35

3 урок 10.40 – 11.25

4 урок 11.40 – 12.25

5 урок 12.35 – 13.25

6 урок 13.35 – 14.20

##### Вторник: 08.10 – Построение на линейку.

##### Вторник, среда, четверг, пятница:

1 урок 08.30 – 09.15

2 урок 09.25 – 10.10

3 урок 10.20 – 11.05

4 урок 11.25 – 12.10

5 урок 12.20 – 13.05

6 урок 13.15 – 14.00

#### 6. Организация промежуточной и итоговой аттестации:

Промежуточная аттестация проводится в соответствии с Положением школы о промежуточной аттестации обучающихся, системе оценивания знаний, умений, навыков, компетенций обучающихся, с Приказами и инструктивными письмами Министерства образования и науки РФ и РТ по итогам учебного года в сроки, установленные календарным учебным графиком школы.

№	Предмет	Классы							
		1	2а		2б		3		4
1	Русский язык	КО	ГО	Дг	ГО	Дг	ГО	Дг	ГО КР
2	Литературное чтение	КО	ГО	КР	ГО	КР	ГО	КР	ГО Т
3	Родной язык (тат)	-	-	-	ГО	Дг			ГО Дг
4	Литературное чтение	-	-	-	ГО	Т			ГО КР

	(таг)									
5	Родной язык (чув)	КО	ГО	Дг	-	-	ГО	Дг	ГО	Дг
6	Литературное чтение (чув.)	КО	ГО	Т	-	-	ГО	Т	ГО	ТЧ
7	Английский язык		ГО	КР	ГО	КР	ГО	КР	ГО	КР
8	Математика	КО	ГО	КР	ГО	КР	ГО	КР	ГО	КР
9	Окружающий мир	КО	ГО	Т	ГО	Т	ГО	Т	ГО	Т
10	Основы религиозных культур и светской этики								З	С
11	Музыка	КО	ГО	Т	ГО	Т	ГО	Т	ГО	Т
12	Изобразительное искусство	КО	ГО	Т	ГО	Т	ГО	Т	ГО	КР
13	Технология	КО	ГО	Т	ГО	Т	ГО	Т	ГО	Т
14	Физическая культура	КО	ГО	ПР	ГО	ПР	ГО	ПР	ГО	ПР

### 3.2. План внеурочной деятельности

**Внеурочная деятельность школьников – понятие, объединяющее все виды деятельности школьников (кроме учебной), в которых возможно и целесообразно решение задач их воспитания и социализации.**

Определяя условия успешности в организации внеурочной деятельности школьников, ученые Российской академии образования считают принципиально важным выделение результатов и эффектов этой деятельности. Под результатом внеурочной деятельности понимается то, что стало непосредственным итогом участия школьника в деятельности (например, школьник приобрел некое знание, пережил и прочувствовал нечто как ценность, приобрел опыт действия). Эффект же определяется как последствие результата; то, к чему привело достижение результата. Например, приобретенное знание, пережитые чувства и отношения, совершённые действия развили человека как личность, способствовали формированию его компетентности, идентичности.

При этом, образовательные результаты внеурочной деятельности школьников в МБОУ «Алешкин-Саплыкская СОШ» могут быть трех уровней.

**Первый уровень результатов** – приобретение школьником социальных знаний (об общественных нормах, об устройстве общества, о социально одобряемых и неодобряемых формах поведения в обществе и т.п.), понимания социальной реальности и повседневной жизни. Для достижения данного уровня результатов особое значение имеет взаимодействие ученика со своими учителями (в основном в дополнительном образовании) как значимыми для него носителями социального знания и повседневного опыта.

**Второй уровень результатов** – формирование позитивных отношений школьника к базовым ценностям общества (человек, семья, Отечество, природа, мир, знания, труд, культура), ценностного отношения к социальной реальности в целом. Для достижения данного уровня результатов особое значение имеет равноправное взаимодействие школьника с другими школьниками на уровне класса, школы, то есть в защищенной, дружественной ему среде. Именно в такой близкой социальной среде ребенок получает (или не получает) первое практическое подтверждение приобретенных социальных знаний, начинает их ценить (или отвергает).

**Третий уровень результатов** – получение школьником опыта самостоятельного социального действия. Для достижения данного уровня результатов особое значение имеет взаимодействие школьника с социальными субъектами за пределами школы, в открытой общественной среде.

Достижение всех трех уровней результатов внеурочной деятельности увеличивает вероятность появления образовательных эффектов этой деятельности в МБОУ «Алешкин-Саплыкская СОШ им.Дементьева В.С.» (эффектов воспитания и социализации детей), в частности:

- формирования коммуникативной, этической, социальной, гражданской компетентности школьников;

- формирования у детей социокультурной идентичности: страновой (русской), этнической, культурной и др.

Организация занятий по направлениям внеурочной деятельности является в МБОУ «Алешкин-Саплыкская СОШ им. Дементьева В.С.» неотъемлемой частью образовательного процесса в школе. На внеурочную деятельность в начальных классах отводится до 10 часов в неделю.

**Цель** – воспитание высоконравственного, творческого, компетентного гражданина России, принимающего судьбу Отечества как свою личную, осознающего ответственность за настоящее и будущее своей страны, укоренённого в духовных и культурных традициях многонационального народа Российской Федерации.

На основе национального воспитательного идеала формулируется основная педагогическая цель — воспитание, социально-педагогическая поддержка становления и развития высоконравственного, ответственного, инициативного и компетентного гражданина России.

Основные направления внеурочной деятельности, которые взяты за основу в МБОУ «Алешкин-Саплыкская СОШ им. Дементьева В.С.»:

- **Спортивно-оздоровительное**
- **Духовно-нравственное**
- **Социальное направление**
- **Общеинтеллектуальное**
- **Общекультурное**

### **1. Спортивно – оздоровительное направление**

Пояснительная записка

Многочисленные исследования последних лет показывают, что около 25 – 30% детей, поступающих в 1 класс, имеют те или иные отклонения в состоянии здоровья. За период обучения в школе число здоровых детей уменьшается. Поэтому проблема здоровья детей – всегда актуальна. Именно внеурочная работа в состоянии сделать для полноценного здоровья современного ученика больше, чем врач.

Решаемые задачи: Всестороннее гармоническое развитие личности учащихся, формирование физически здорового человека, формирование мотивации к сохранению и укреплению здоровья;

**Цель:** Воспитание осознанной потребности в здоровом образе жизни, формирование и развитие валеологической культуры;

Ведущие формы деятельности:

Спортивно-массовые и физкультурно-оздоровительные общешкольные мероприятия: школьные спортивные турниры, соревнования, Дни здоровья

- Утренняя зарядка, физкультминутки на уроках, организация активных оздоровительных перемен прогулок на свежем воздухе во время группы продленного дня
- Контроль за соблюдением санитарно-гигиенических требований
- Оформление уголков по технике безопасности, проведение инструктажа с детьми
- Тематические беседы, беседы — встречи с работниками ЦРБ, сельским фельдшером
- Интерактивные игры, спортивные состязания в классе, подвижные игры, обсуждение спортивных телепередач.
- Поощрение учащихся, демонстрирующих ответственное отношение к занятиям спортом, демонстрация спортивных достижений учащихся класса.
- Агитация и запись учащихся класса в спортивные секции

**2. Духовно-нравственное(гражданско-патриотическое) направление** Пояснительная записка .В связи с изменениями социально – экономических условий, в том числе и в процессе дегуманизации общества, наступлением массовой культуры, обозначилась актуальность гражданско–патриотического воспитания. Современная действительность - это время пересмотра идеалов, переоценки ценностей. Развитие страны зависит от того, насколько сильно привито подрастающему поколению чувство любви к своим родным, к своему народу, к Родине, чувство ответственности перед будущим. На данном этапе развития современной России актуален вопрос знания своих исторических корней, истории своей малой родины. Патриотизм начинается со знания, уважения и хранения памяти о своих родных, близких, знакомых. Экологическая обстановка в мире ставит перед человеком важную задачу –

сохранение экологических условий жизни в биосфере. Это связано с тяжёлой экологической ситуацией на Земле. В связи с этим встаёт вопрос об экологической грамотности и экологической культуре нынешнего и будущего поколений. Одна из причин такого положения – экологическая неграмотность большей части населения и неумение предвидеть последствия вмешательства человека в природу. Программа по данному направлению рассматривает вопросы развития у учащихся способности к целевому, причинному и вероятностному анализу экологических ситуаций, альтернативному мышлению в выборе способов решения экологических проблем, к восприятию прекрасного, удовлетворению и негодованию от поведения и поступков людей по отношению к природной и социокультурной среде; в волевой сфере – формирование убеждения в необходимости и возможности решения экологических проблем, уверенности в правоте своих взглядов, стремление к личному участию в практических делах по защите окружающей среды. В начальной школе экологическое образование является всё более приоритетным направлением в педагогической теории и практике.

**Цель:** развитие устойчивого интереса к познанию природы, формирование экологической и эстетической культуры личности; формирование активной жизненной позиции, гражданской ответственности за свой народ, за Родину; формирование духовно – нравственных ориентиров, общечеловеческих ценностей.

**Задачи:** воспитание ценностных ориентаций экологического характера, мотивов и потребностей, привычек экологически целесообразного поведения и деятельности, воли, настойчивости в достижении экологических целей, способности научных, эстетических, нравственных и правовых суждений по экологическим вопросам, стремления к активной практической деятельности по охране окружающей среды; привитие любви к малой Родине, гражданской ответственности, чувства патриотизма, формирование позитивного отношения к базовым ценностям общества.

### **3. Социальное направление**

Пояснительная записка.

Внеурочная работа по направлению социальной деятельности обеспечивает выработка чувства ответственности и уверенности в своих силах, способствует социализации младшего школьника, акцентирует внимание на ценностях семьи, родного дома, малой родины. В Программе предусмотрено выполнение школьниками творческих работ. Занятия, разработанные в соответствии с данной программой, предполагают привлечение родителей, работников учреждения культуры и др. Программа помогает ученику адаптироваться в новом школьном мире, проявить свою индивидуальность, сформировать новое отношение к себе, своему характеру, способностям.

**Цель:** формирование и развитие у обучающихся чувства принадлежности к обществу, в котором они живут, умения заявлять и отстаивать свою точку зрения; развитие любознательности, познавательных интересов, творческих способностей; помощь детям в адекватном выражении своего “Я”, воспитание патриотических качеств личности в соответствии с моделью “Гражданина - патриота России”. Решаемые задачи: воспитание бережного отношения к окружающей среде, выработка чувства ответственности и уверенности в своих силах, формирование нравственной культуры учащихся; развитие коммуникативных умений, доброты и взаимопонимания в семье; создание условий для сохранения и укрепления здоровья детей; пропаганда здорового образа жизни, воспитание гармоничной, всесторонне развитой личности; развитие у детей интереса к совместному время проведению, самоуважение и взаимоуважение.

### **4.Общеинтеллектуальное направление.**

Пояснительная записка.

Общемировые изменения - глобализация, ускорение темпа информационных потоков, вхождение России в европейское образовательное пространство - справедливо потребовали от системы образования смены курса научной парадигмы в сторону формирования мобильной, творческой и самостоятельной личности. Решение проблемы развития творческого потенциала младших школьников означает организацию их деятельности, всецело направленную на самостоятельное открытие нового, будь то знания или алгоритм их приобретения. Таким образом, одним из главных факторов развития современной личности младшего школьника становится именно познавательная творческая деятельность самого ребёнка. Подпрограмма по общеинтеллектуальному направлению внеурочной деятельности учитывает возрастные

психолого–педагогические особенности мыслительной деятельности, основывается на базовом стандарте и служит для углубления и получения новых знаний, способствует формированию научного мышления, которое отличается системностью, гибкостью, креативностью, содействует формированию научного мировоззрения, стимулирует познавательную активность и развивает творческий потенциал учащихся.

**Цель:** формирование целостного отношения к знаниям, процессу познания. Решаемые задачи: обогащение запаса учащихся научными понятиями и законами, способствование формированию мировоззрения, функциональной грамотности.

### **5. Общекультурное направление**

Пояснительная записка.

Культура речи – это такой выбор и такая организация языковых средств, которые в определенной ситуации общения при соблюдении современных языковых норм и этики общения позволяют обеспечить наибольший эффект в достижении поставленных коммуникативных задач.

**Цель:** формирование коммуникативной компетенции учащихся – развитие устной и письменной речи, монологической и диалогической речи; прививать культуру общения. Решаемые задачи: • обеспечить взаимосвязь предметов гуманитарного блока дисциплин в начальной школе;

• развивать все виды речевой деятельности младших школьников, умения писать и читать, слушать и говорить, свободно пользоваться русским языком в различных ситуациях речевого общения; • обеспечить осознанное усвоение языка как важнейшего средства общения и познания окружающего мира на основе использования структурно-семантических моделей, коммуникативно-значимых ситуаций и текстов различной стилистической и функциональной направленности; • сформировать основные умения и навыки, необходимые для работы с текстом и книгой (умения определять главную мысль текста, находить в нем опорные слова, видеть смысловые части текста и т.д.); • развивать художественно-образное и логическое мышление учащихся, прививать навыки речевой культуры общения как неотъемлемой части общей культуры человека. Данная подпрограмма позволяет сформировать у учащихся общее представление о значении речевого общения, разнообразии речевых стилей. Практическое применение этих знаний на других уроках позволит сформировать умение различать стилевые особенности речевого общения, ориентироваться на нормы русской речи, пользоваться словарями русского языка с целью обогащения своего активного словаря. Эффективность усвоения запланированного содержания достигается практическим применением полученных знаний о тексте на уроках русского языка и литературного чтения. Данное направление носит частично практический характер, связано с приобретением учащимися коммуникативных навыков. Большое внимание при этом уделяется лексике русского языка, этическим нормам общения, различным коммуникативным ситуациям, элементарным риторическим умениям. Для того, чтобы программа могла быть успешно реализована, необходимо занятия культуры речи и общения строить как уроки обучения речевому общению, чтобы каждый ребенок мог быть вовлечен в процесс общения. Наиболее эффективной с этой точки зрения может стать групповая форма работы. С целью формирования практических умений речевого общения необходимо широко использовать межпредметные связи.

## **3.3. Система условий реализации основной образовательной программы**

### **3.3.1. Кадровые условия реализации основной образовательной программы**

Описание кадровых условий реализации основной образовательной программы включает:

- характеристику укомплектованности образовательного учреждения;
- описание уровня квалификации работников организации, осуществляющей образовательную деятельность, и их функциональных обязанностей;
- описание реализуемой системы непрерывного профессионального развития и повышения квалификации педагогических работников;
- описание системы оценки деятельности членов педагогического коллектива.

#### **Кадровое обеспечение**

Школа имеет необходимый педагогический потенциал для осуществления образовательного процесса в начальном и основном звене, администрацией школы умело

организуется работа с педагогическими кадрами, создаются условия для профессионального творческого роста учителей

В школе работают 3 учителя начальных классов. Двое с высшим образованием, 1 учитель со среднее специальным образованием. Всем педагогическим работникам присвоена квалификационная категория: первая категория – 3 (100%).

Имеется план переподготовки педагогических кадров, план выполняется полностью. Педагоги школы регулярно проходят курсовую подготовку, что способствует успешному решению многообразных проблем образовательного процесса

Основой для разработки должностных инструкций, содержащих конкретный перечень должностных обязанностей работников, с учётом особенностей организации труда и управления, а также прав, ответственности и компетентности работников образовательного учреждения служат квалификационные характеристики, представленные в Едином квалификационном справочнике должностей руководителей, специалистов и служащих (раздел «Квалификационные характеристики должностей работников образования»).

**Должность: руководитель образовательного учреждения.**

**Должностные обязанности:** обеспечивает системную образовательную и административно-хозяйственную работу образовательного учреждения.

**Требования к уровню квалификации:** высшее профессиональное образование по направлениям подготовки «Государственное и муниципальное управление», «Менеджмент», «Управление персоналом» и стаж работы на педагогических должностях не менее 5 лет либо высшее профессиональное образование и дополнительное профессиональное образование в области государственного и муниципального управления или менеджмента и экономики и стаж работы на педагогических или руководящих должностях не менее 5 лет.

**Должность: заместитель руководителя.**

**Должностные обязанности:** координирует работу преподавателей, воспитателей, разработку учебно-методической и иной документации. Обеспечивает совершенствование методов организации образовательного процесса. Осуществляет контроль за качеством образовательного процесса.

**Требования к уровню квалификации:** высшее профессиональное образование по направлениям подготовки «Государственное и муниципальное управление», «Менеджмент», «Управление персоналом» и стаж работы на педагогических должностях не менее 5 лет либо высшее профессиональное образование и дополнительное профессиональное образование в области государственного и муниципального управления или менеджмента и экономики и стаж работы на педагогических или руководящих должностях не менее 5 лет.

**Должность: учитель.**

**Должностные обязанности:** осуществляет обучение и воспитание обучающихся, способствует формированию общей культуры личности, социализации, осознанного выбора и освоения образовательных программ.

**Требования к уровню квалификации:** высшее профессиональное образование или среднее профессиональное образование по направлению подготовки «Образование и педагогика» или в области, соответствующей преподаваемому предмету, без предъявления требований к стажу работы либо высшее профессиональное образование или среднее профессиональное образование и дополнительное профессиональное образование по направлению деятельности в образовательном учреждении без предъявления требований к стажу работы.

**Должность: библиотекарь.**

**Должностные обязанности:** обеспечивает доступ обучающихся к информационным ресурсам, участвует в их духовно-нравственном воспитании, профориентации и социализации, содействует формированию информационной компетентности обучающихся.

**Требования к уровню квалификации:** высшее или среднее профессиональное образование по специальности «Библиотечно-информационная деятельность».

**Профессиональное развитие и повышение квалификации педагогических работников**

Основным условием формирования и наращивания необходимого и достаточного кадрового потенциала образовательного учреждения является обеспечение в соответствии с новыми образовательными реалиями и задачами адекватности системы непрерывного педагогического образования происходящим изменениям в системе образования в целом. При

этом темпы модернизации подготовки и переподготовки педагогических кадров должны опережать темпы модернизации системы образования.

Перспективный план прохождения курсов учителей начальных классов

№	Ф.И.О.	Должность	Курсы повышения квал.			
			Год прохожд	Место прох	Назван. Курса	Планиру ется
1	Журавлева Антонина Николаевна	Учит.нач. кл	2019	КФУ	Разработка технологической карты урока с учетом требований ФГОС НОО	2022
2	Журавлева Светлана Михайловна	Учит.англ. яз	2018	ГАО У ДПО «ИРО РТ»	Формирование универсальных учебных действий (УУД) на уроках английского языка в соответствии с требованиями ФГОС	2021
3	Иванова Зинаида Федоровна	Учит.нач. кл	2017	ИРО РТ	Метапредметное содержание начального образования в условиях реализации ФГОС, в том числе для детей с ОВЗ и умственной отсталостью	2020
4	Антонова Ирина Николаевна	Воспитат ель ГПД	2018	ИРО РТ	Психолого-педагогическое сопровождение системы воспитательной деятельности класса в условиях реализации ФГОС ОО	2020
5	Степанова Аминат Омаровна	Воспитат ель ГПД	2017	ЦСГ О	Теоретические и методические аспекты организации внеурочной деятельности групп продленного дня в условиях реализации ФГОС	2020
6	Исхакова Гульфия Амирьяновна	Учит.род. яз.и лит.	2018	КФУ	Формирование предметных и метопредметных результатов на уроках татарского языка и литературы	2021
7	Залалдинова Сирия Адизьяновна	Учит.нач. кл	2016	УлГП У	Формирование универсальных учебных действий в урочной и внеурочной деятельности в условиях реализации ФГОС	2019
8	Журавлева Алевтина Ивановна	Учит.нач. кл	2016	ИРО РТ	Особенности организации инклюзивного обучения: разработка и реализация адаптированных образовательных программ в условиях внедрения ФГОС НОО ОВЗ	2019
9	Махмутова Алина Николаевна	Учит.англ. яз	2018	ЦСГ О	Формирование предметных и метопредметных результатов на уроках английского языка	2021



10	Журавлева Екатерина Викторовна	Учит.нач. кл				2022
----	--------------------------------	-----------------	--	--	--	------

**Ожидаемый результат повышения квалификации — профессиональная готовность работников образования к реализации ФГОС НОО:**

- **обеспечение** оптимального вхождения работников образования в систему ценностей современного образования;
- **принятие** идеологии ФГОС НОО;
- **освоение** новой системы требований к структуре основной образовательной программы, результатам ее освоения и условиям реализации, а также системы оценки итогов образовательной деятельности обучающихся;
- **овладение** учебно-методическими и информационно-методическими ресурсами, необходимыми для успешного решения задач ФГОС НОО.

Одним из условий готовности образовательной организации к введению ФГОС НОО является создание системы методической работы, обеспечивающей сопровождение деятельности педагогов на всех этапах реализации требований ФГОС.

**План методической работы включает следующие мероприятия:**

1. Семинары, посвященные содержанию и ключевым особенностям ФГОС НОО.
2. Тренинги для педагогов с целью выявления и соотнесения собственной профессиональной позиции с целями и задачами ФГОС НОО.
3. Заседания методических объединений учителей, воспитателей по проблемам введения ФГОС НОО.
4. Конференции участников образовательных отношений и социальных партнеров ОО по итогам разработки основной образовательной программы, ее отдельных разделов, проблемам апробации и введения ФГОС НОО.
5. Участие педагогов в разработке разделов и компонентов основной образовательной программы образовательной организации.
6. Участие педагогов в разработке и апробации оценки эффективности работы в условиях внедрения ФГОС НОО и новой системы оплаты труда.
7. Участие педагогов в проведении мастер-классов, круглых столов, стажерских площадок, открытых уроков, внеурочных занятий и мероприятий по отдельным направлениям введения и реализации ФГОС НОО.

**Подведение итогов и обсуждение результатов мероприятий** могут осуществляться в разных формах: совещания при директоре, заседания педагогического и методического советов, в виде решений педагогического совета, размещенных на сайте презентаций, приказов, инструкций, рекомендаций, резолюций и т. д.

### **3.3.2. Психолого-педагогические условия реализации основной образовательной программы**

Непременным условием реализации требований ФГОС НОО является создание в образовательной организации психолого-педагогических условий, обеспечивающих:

- преимущество содержания и форм организации образовательной деятельности по отношению к дошкольному образованию с учетом специфики возрастного психофизического развития обучающихся;
- формирование и развитие психолого-педагогической компетентности участников образовательных отношений;
- вариативность направлений и форм, а также диверсификацию уровней психолого-педагогического сопровождения участников образовательных отношений;
- дифференциацию и индивидуализацию обучения.

**Психолого-педагогическое сопровождение участников образовательных отношений на уровне начального общего образования**

Можно выделить следующие уровни психолого-педагогического сопровождения: индивидуальное, групповое, на уровне класса, на уровне образовательной организации.

Основными формами психолого-педагогического сопровождения являются:

- диагностика, направленная на выявление особенностей статуса школьника. Она может проводиться на этапе знакомства с ребенком, после зачисления его в школу и в конце каждого учебного года;

- консультирование педагогов и родителей, которое осуществляется учителем и психологом с учетом результатов диагностики, а также администрацией образовательной организации;
- профилактика, экспертиза, развивающая работа, просвещение, коррекционная работа, осуществляемая в течение всего учебного времени.

К основным направлениям психолого-педагогического сопровождения можно отнести:

- сохранение и укрепление психологического здоровья;
- мониторинг возможностей и способностей обучающихся;
- психолого-педагогическую поддержку участников олимпиадного движения;
- формирование у обучающихся ценности здоровья и безопасного образа жизни;
- развитие экологической культуры;
- выявление и поддержку детей с особыми образовательными потребностями;
- формирование коммуникативных навыков в разновозрастной среде и среде сверстников;
- поддержку детских объединений и ученического самоуправления;
- выявление и поддержку лиц, проявивших выдающиеся способности

### **3.3.3. Финансовое обеспечение реализации основной образовательной программы**

Финансовое обеспечение реализации образовательной программы начального общего образования опирается на исполнение расходных обязательств, обеспечивающих государственные гарантии прав на получение общедоступного и бесплатного начального общего образования. Объем действующих расходных обязательств отражается в государственном задании образовательной организации.

Государственное задание устанавливает показатели, характеризующие качество и (или) объем (содержание) государственной услуги (работы), а также порядок ее оказания (выполнения).

Финансовое обеспечение реализации образовательной программы начального общего образования бюджетного (автономного) учреждения осуществляется исходя из расходных обязательств на основе государственного (муниципального) задания по оказанию государственных (муниципальных) образовательных услуг, казенного учреждения – на основании бюджетной сметы.

Обеспечение государственных гарантий реализации прав на получение общедоступного и бесплатного начального общего образования в общеобразовательных организациях осуществляется в соответствии с нормативами, определяемыми органами государственной власти субъектов Российской Федерации.

Норматив затрат на реализацию образовательной программы начального общего образования – гарантированный минимально допустимый объем финансовых средств в год в расчете на одного обучающегося, необходимый для реализации образовательной программы начального общего образования, включая:

- расходы на оплату труда работников, реализующих образовательную программу начального общего образования;
- расходы на приобретение учебников и учебных пособий, средств обучения, игр, игрушек;
- прочие расходы (за исключением расходов на содержание зданий и оплату коммунальных услуг, осуществляемых из местных бюджетов).

Для обеспечения требований ФГОС на основе проведенного анализа материально-законом «Об образовании в Российской Федерации» (п. 10, ст. 2).

Финансовое обеспечение оказания государственных услуг осуществляется в пределах бюджетных ассигнований, предусмотренных организации на очередной финансовый год.

### **3.3.4. Материально-технические условия реализации основной образовательной программы**

Для реализации программы в рамках ФГОС нового поколения в школе имеются необходимые условия: занятия в школе проводятся в одну смену, имеется столовая, в которой организовано горячее питание, библиотека, компьютерный кабинет, спортивная площадка, игровая площадка.

Школа располагает кабинетами, оборудованными компьютерной техникой, подключенными к локальной сети Интернет.

**Обеспечение образовательного процесса оборудованными учебными кабинетами, объектами для проведения практических занятий.**

№ п/п	Уровень, вид, подвид образования, наименование образовательной программы	Наименование оборудованных учебных кабинетов, объектов для проведения практических занятий, объектов физической культуры и спорта с перечнем основного оборудования
1	2	3
1.	Начальное общее образование, общее образование, образовательная программа начального общего образования	
	Предметы, дисциплины (модули):	
1.1	Начальные классы: Русский язык Литературное чтение Родной язык Литературное чтение на родном языке Математика Окружающий мир Музыка Изобразительное искусство Технология	Кабинет начальных классов, компьютер, мультимедийный проектор, таблицы.
1.2.	Физическая культура	Спортивная площадка, гимнастические снаряды, комплект для баскетбола, волейбольная сетка.

### **3.3.5. Информационно-методические условия реализации основной образовательной программы**

В соответствии с требованиями ФГОС НОО информационно-методические условия реализации основной образовательной программы начального общего образования обеспечиваются современной информационно-образовательной средой.

Под **информационно-образовательной средой (ИОС)** понимается открытая педагогическая система, сформированная на основе разнообразных информационных образовательных ресурсов, современных информационно-телекоммуникационных средств и педагогических технологий, направленных на формирование творческой, социально активной личности, а также компетентность участников образовательных отношений в решении учебно-познавательных и профессиональных задач с применением информационно-коммуникационных технологий (ИКТ-компетентность), наличие служб поддержки применения ИКТ.

**Основными элементами ИОС являются:**

- информационно-образовательные ресурсы в виде печатной продукции;
- информационно-образовательные ресурсы на сменных оптических носителях;
- информационно-образовательные ресурсы сети Интернет;
- вычислительная и информационно-телекоммуникационная инфраструктура;
- прикладные программы, в том числе поддерживающие администрирование и финансово-хозяйственную деятельность образовательной организации (бухгалтерский учет, делопроизводство, кадры и т. д.).

**Необходимое для использования ИКТ оборудование** отвечает современным требованиям и обеспечивает использование ИКТ:

- в учебной деятельности;
- во внеурочной деятельности;

- в естественно-научной деятельности;
- при измерении, контроле и оценке результатов образования;
- в административной деятельности, включая дистанционное взаимодействие всех участников образовательных отношений, в том числе в рамках дистанционного образования, а также дистанционное взаимодействие образовательной организации с другими организациями социальной сферы и органами управления.

**Учебно-методическое и информационное оснащение образовательной деятельности** обеспечивает возможность:

- реализации индивидуальных образовательных планов обучающихся, осуществления их самостоятельной образовательной деятельности;
- ввода русского и иноязычного текста, распознавания сканированного текста; создания текста на основе расшифровки аудиозаписи; использования средств орфографического и синтаксического контроля русского текста и текста на иностранном языке; редактирования и структурирования текста средствами текстового редактора;
- записи и обработки изображения (включая микроскопические, телескопические и спутниковые изображения) и звука при фиксации явлений в природе и обществе, хода образовательной деятельности; переноса информации с нецифровых носителей (включая трехмерные объекты) в цифровую среду (оцифровка, сканирование);
- создания и использования диаграмм различных видов, специализированных географических (в ГИС) и исторических карт;
- создания виртуальных геометрических объектов, графических сообщений с проведением рукой произвольных линий;
- организации сообщения в виде линейного или включающего ссылки сопровождения выступления, сообщения для самостоятельного просмотра, в том числе видеомонтажа и озвучивания видеосообщений;
- выступления с аудио-, видео- и графическим экранным сопровождением;
- вывода информации на бумагу и т. п. и в трехмерную материальную среду (печать);
- информационного подключения к локальной сети и глобальной сети Интернет, входа в информационную среду образовательной организации, в том числе через сеть Интернет, размещения гипермедиасообщений в информационной среде организации, осуществляющей образовательную деятельность;
- поиска и получения информации;
- использования источников информации на бумажных и цифровых носителях (в том числе в справочниках, словарях, поисковых системах);
- вещания (подкастинга), использования аудио-, видео-устройств для учебной деятельности на уроке и вне урока;
- общения в Интернете, взаимодействия в социальных группах и сетях, участия в форумах, групповой работы над сообщениями (вики);
- создания, заполнения и анализа баз данных, в том числе определителей; их наглядного представления;
- включения обучающихся в естественно-научную деятельность, проведения наблюдений и экспериментов, в том числе с использованием: учебного лабораторного оборудования, цифрового (электронного) и традиционного измерения, включая определение местонахождения; виртуальных лабораторий, вещественных и виртуально-наглядных моделей и коллекций основных математических и естественно-научных объектов и явлений;
- исполнения, сочинения и аранжировки музыкальных произведений с применением традиционных народных и современных инструментов и цифровых технологий, использования звуковых и музыкальных редакторов, клавишных и кинестетических синтезаторов;
- художественного творчества с использованием ручных, электрических и ИКТ-инструментов, реализации художественно-оформительских и издательских проектов, натурной и рисованной мультипликации;
- создания материальных и информационных объектов с использованием ручных и электроинструментов, применяемых в избранных для изучения распространенных технологиях (индустриальных, сельскохозяйственных, технологиях ведения дома, информационных и коммуникационных технологиях);

- конструирования и моделирования, в том числе моделей с цифровым управлением и обратной связью, с использованием конструкторов; управления объектами; программирования;
- занятий по изучению правил дорожного движения с использованием игр, оборудования, а также компьютерных тренажеров;
- размещения продуктов познавательной, учебно-исследовательской деятельности обучающихся в информационно-образовательной среде образовательной организации;
- проектирования и организации индивидуальной и групповой деятельности, организации своего времени с использованием ИКТ;
- планирования образовательной деятельности, фиксирования ее реализации в целом и отдельных этапов (выступлений, дискуссий, экспериментов);
- обеспечения доступа в школьной библиотеке к информационным ресурсам сети Интернет, учебной и художественной литературе, коллекциям медиаресурсов на электронных носителях, множительной технике для тиражирования учебных и методических тексто-графических и аудио-, видеоматериалов, результатов творческой, научно-исследовательской и проектной деятельности обучающихся;
- проведения массовых мероприятий, собраний, представлений; досуга и общения обучающихся с возможностью массового просмотра кино- и видеоматериалов, организации сценической работы, театрализованных представлений, обеспеченных озвучиванием, освещением и мультимедиа сопровождением;
- выпуска школьных печатных изданий, работы школьного телевидения.

Все указанные виды деятельности обеспечиваются расходными материалами.

#### **Создание в образовательной организации информационно-образовательной среды, соответствующей требованиям ФГОС НОО**

**Технические средства:** мультимедийный проектор и экран; принтер цветной; цифровой фотоаппарат; сканер; микрофон; оборудование компьютерной сети; конструктор, позволяющий создавать компьютерно управляемые движущиеся модели с обратной связью; доска со средствами, обеспечивающими обратную связь.

**Программные инструменты:** операционные системы и служебные инструменты; орфографический корректор для текстов на русском и иностранном языках; клавиатурный тренажер для русского и иностранного языков; текстовый редактор для работы с русскими и иноязычными текстами; инструмент планирования деятельности; графический редактор для обработки растровых изображений; графический редактор для обработки векторных изображений; музыкальный редактор; редактор подготовки презентаций; редактор видео; редактор звука; ГИС; редактор представления временной информации (линия времени); редактор генеалогических деревьев; цифровой биологический определитель; виртуальные лаборатории по учебным предметам; среды для дистанционного онлайн и офлайн сетевого взаимодействия; среда для интернет-публикаций; редактор интернет-сайтов; редактор для совместного удаленного редактирования сообщений.

**Обеспечение технической, методической и организационной поддержки:** разработка планов, дорожных карт; заключение договоров; подготовка распорядительных документов учредителя; подготовка локальных актов образовательной организации; подготовка программ формирования ИКТ-компетентности работников ОУ (индивидуальных программ для каждого работника).

**Отображение образовательной деятельности в информационной среде:** размещаются домашние задания (текстовая формулировка, видеофильм для анализа, географическая карта); результаты выполнения аттестационных работ обучающихся; творческие работы учителей и обучающихся; осуществляется связь учителей, администрации, родителей, органов управления; осуществляется методическая поддержка учителей (интернет-школа, интернет-ИПК, мультимедиаколлекция).

**Компоненты на бумажных носителях:** учебники (органайзеры); рабочие тетради (тетради-тренажеры).

Образовательная организация обеспечена учебниками и (или) учебниками с электронными приложениями, являющимися их составной частью, учебно-методической литературой и материалами по всем учебным предметам основной образовательной программы начального общего образования на определенных учредителем образовательной организации языках обучения и воспитания.

Образовательная организация имеет доступ к печатным и электронным образовательным ресурсам (ЭОР), в том числе к электронным образовательным ресурсам, размещенным в федеральных и региональных базах данных ЭОР. Библиотека образовательной организации укомплектована печатными образовательными ресурсами и ЭОР по всем учебным предметам учебного плана, а также имеет фонд дополнительной художественной и научно-популярной литературы, справочно-библиографические и периодические издания, сопровождающие реализацию основной образовательной программы начального общего образования.

### **3.3.6. Механизмы достижения целевых ориентиров в системе условий**

Определяя в качестве главных составляющих нового качества общего образования уровень профессионального мастерства учительских кадров, а также улучшение условий образовательного процесса и повышение содержательности реализуемой ООП НОО, механизмы достижения целевых ориентиров направлены на решение следующих задач:

- развитие учительского потенциала через обеспечение соответствующего современным требованиям качества повышения квалификации учителей, привлечение молодых педагогов в школу;
- совершенствование системы стимулирования работников Учреждения и оценки качества их труда;
- совершенствование школьной инфраструктуры с целью создания комфортных и безопасных условий образовательного процесса в соответствии с требованиями СанПиН;
- оснащение школы современным оборудованием, обеспечение школьной библиотеки учебниками (в том числе электронными) и художественной литературой для реализации ФГОС;
- развитие информационной образовательной среды;
- повышение энергоэффективности при эксплуатации здания;
- создание и развитие системы мониторинга качества образования образовательного учреждения;
- создание условий для достижения выпускниками начальной ступени школы высокого уровня готовности к обучению в среднем звене и их личностного развития через обновление программ воспитания и дополнительного образования;
- повышение информационной открытости образования через использование электронных журналов и дневников, сайта школы, личных сайтов учителей.

### **Контроль за состоянием системы условий реализации ООП НОО**

Контроль за состоянием системы условий осуществляется через систему электронного мониторинга ОУ.

Информационное сопровождение мероприятий комплекса мер предусматривает освещение хода его реализации на сайте школы.

Результатом реализации ООП НОО станет повышение качества предоставления общего образования, которое будет достигнуто путём создания современных условий образовательного процесса и роста эффективности учительского труда. Ключевым индикатором будет являться удовлетворенность качеством образования педагогических работников, родителей, учащихся, определяемая по результатам социологических опросов.

Директор: \_\_\_\_\_  
М.Э. Хатуялов



Директор МБОУ «Алёшкин-Саплыкская  
средняя общеобразовательная школа»  
Дрожжановского муниципального района  
Республики Татарстан

Халиуллов М.Э.

Приказ № 97 от 31.08.2015 г

[illegible]

муниципального бюджетного общеобразовательного учреждения  
«Алёшкин-Саплыкская средняя общеобразовательная школа»  
Дрожжановского муниципального района Республики Татарстан

срок реализации 5 лет



## Содержание

<b>1</b>	<b>ЦЕЛЕВОЙ РАЗДЕЛ</b>	<b>Стр.</b>
1.1.	Пояснительная записка	4
1.2.	Планируемые результаты освоения учащимися основной образовательной программы основного общего образования	7
1.2.1.	Общие положения	7
1.2.2.	Ведущие целевые установки	8
1.2.3.	Планируемые результаты освоения учебных и междисциплинарных программ	10
1.2.3.1.	Формирование универсальных учебных действий	10
1.2.3.2.	Формирование ИКТ – компетентности учащихся	13
1.2.3.3.	Основы учебно-исследовательской и проектной деятельности	16
1.2.3.4.	Стратегии смыслового чтения и работа с текстом	17
1.2.3.5.	Русский язык	18
1.2.3.6.	Литература	23
1.2.3.7.	Татарский язык и татарская литература	24
1.2.3.8.	Родной (чувашский) язык	29
1.2.3.9.	Родная (чувашская) литература	31
1.2.3.10.	Родной (татарский) язык	34
1.2.3.11.	Родная (татарская) литература	39
1.2.3.12.	Английский язык	40
1.2.3.13.	История России. Всеобщая история	43
1.2.3.14.	Обществознание	46
1.2.3.15.	География	51
1.2.3.16.	Математика. Алгебра. Геометрия	55
1.2.3.17.	Информатика	59
1.2.3.18.	Физика	61
1.2.3.19.	Биология	64
1.2.3.20.	Химия	66
1.2.3.21.	Изобразительное искусство	69
1.2.3.22.	Музыка	71
1.2.3.23.	Технология	72
1.2.3.24.	Физическая культура	75
1.2.3.25.	Основы безопасности жизнедеятельности	77
1.2.3.26.	Основы духовно-нравственной культуры народов России	80
1.3.	Система оценки достижения планируемых результатов освоения основной образовательной программы основного общего образования	82
1.3.1.	Общие положения	82
1.3.2.	Особенности оценки личностных результатов	83
1.3.3.	Особенности оценки метапредметных результатов	83
1.3.4.	Особенности оценки предметных результатов	83
1.3.5.	Система внутришкольного мониторинга образовательных достижений	84
1.3.6.	Итоговая оценка выпускника и её использование при переходе от основного к среднему (полному) общему образованию	84
1.3.7.	Способы оценивания достижений	85
1.3.8.	Планируемые результаты усвоения обучающимися универсальных учебных действий	86
<b>2</b>	<b>СОДЕРЖАТЕЛЬНЫЙ РАЗДЕЛ</b>	<b>88</b>
2.1.	Оценка результатов деятельности школы	88
2.2.	Программы отдельных учебных предметов, курсов	88

2.2.1.	Русский язык	88
2.2.2.	Литература	94
2.2.3.	Татарский язык	104
2.2.4.	Татарская литература	109
2.2.5.	Родной (чувацкий) язык	118
2.2.6.	Родная (чувацкая) литература	123
2.2.7.	Родной (татарский) язык	129
2.2.8.	Родная (татарская) литература	135
2.2.9.	Английский язык	138
2.2.10.	История	145
2.2.11.	Обществознание	161
2.2.12.	Математика. Алгебра. Геометрия.	164
2.2.13.	Информатика и ИКТ	170
2.2.14.	Физика	173
2.2.15.	География	175
2.2.16.	Биология	183
2.2.17.	Химия	187
2.2.18.	ИЗО	188
2.2.19.	Музыка	191
2.2.20.	Технология	192
2.2.21.	Физическая культура	196
2.2.23	Основы безопасности жизнедеятельности	199
2.2.24	Основы духовно-нравственной культуры народов России	200
2.3	Программа развития универсальных учебных действий на ступени основного общего образования	203
2.4	Программа воспитания и социализации обучающихся на ступени основного общего образования	206
<b>3</b>	<b>ОРГАНИЗАЦИОННЫЙ РАЗДЕЛ</b>	
3.1.	Учебный план основного общего образования МБОУ «АССОШ»	228
3.2.	Оценочные материалы	229
3.3	Психолого-педагогические условия реализации основной образовательной программы основного общего образования	230
3.4.	Перспективы и ожидаемые результаты школы	230
3.5	Система условий реализации основной образовательной программы	231
3.5.1	Кадровое обеспечение	232
3.5.2	Наличие рабочих программ по всем предметам учебного плана	233
3.5.3	Обеспеченность учебной, учебно-методической и художественной литературой.	233
3.5.4	Материально-технические условия реализации основной образовательной программы.	233
3.5.5	Финансовое обеспечение	233
3.5.6	Информационно-методические условия реализации ООП ООО	233
3.5.7	Сетевой график (дорожная карта) по формированию необходимой системы условий реализации ООП ООО образовательного учреждения	
3.5.8	Контроль за состоянием системы условий.	235
3.5.9	Механизмы достижения целевых ориентиров в системе условий.	237
3.6.	Заключение	239
4	Используемые методические материалы	239
5	Приложение 1. Критерии выставления отметок по предметам.	239

6	Приложение 2. Модель организации внеурочной деятельности в условиях реализации ФГОС ООО	289
---	---	-----

## I. ЦЕЛЕВОЙ РАЗДЕЛ

### 1.1. Пояснительная записка

Образовательная программа основного общего образования МБОУ «Алёшкин-Саплыкская средняя общеобразовательная школа» Дрожжановского муниципального района Республики Татарстан разработана в соответствии с:

- Федеральным законом №273 «Об образовании в Российской Федерации» от 1 сентября 2013года.
- Постановлением главного государственного санитарного врача РФ от 29 декабря 2010 г. N 189 об утверждении СанПин 2.4.2.2821-10 «Санитарно- эпидемиологические требования к условиям и организации обучения в общеобразовательных учреждениях» (Зарегистрировано в Минюсте РФ 3 марта 2011 г. N 19993);
- Уставом муниципального бюджетного общеобразовательного учреждения «Алёшкин-Саплыкская средняя общеобразовательная школа» Дрожжановского муниципального района Республики Татарстан;
- Правилами внутреннего распорядка МБОУ «Алёшкин-Саплыкская средняя общеобразовательная школа» Дрожжановского муниципального района Республики Татарстан.

#### Актуальность программы.

Главной отличительной чертой современного мира являются высокие темпы обновления научных знаний, технологий и технических систем, применяемых не только на производстве, но и в быту, сфере досуга человека. В современном обществе смысл и значение образования меняются. Теперь это не просто усвоение знаний, а импульс к развитию способностей и ценностных установок личности учащегося. Сегодня происходит изменение парадигмы образования - от парадигмы знаний, умений и навыков к парадигме развития личности учащегося. Главной целью образования становится не передача знаний и социального опыта, а развитие личности ученика.

Актуальность предлагаемой программы заключается в том, что умение учиться, составляющее основу личностного развития учащегося, означает умение учиться познавать и преобразовывать мир, ставить проблемы, искать и находить новые решения; учиться сотрудничать с другими людьми на основе уважения и равноправия. Образовательная программа направлена на:

- совершенствование форм и методов обучения;
- использование в учебном процессе современных ИКТ;
- развитие системы дополнительного образования;
- вовлечение учащихся в исследовательскую и проектную деятельность

Образовательная программа основного общего образования МБОУ «Алёшкин-Саплыкская средняя общеобразовательная школа» Дрожжановского муниципального района Республики Татарстан создана с учётом особенностей и традиций учреждения, предоставляющих большие возможности обучающимся в раскрытии интеллектуальных и творческих возможностей личности различной направленности.

#### Целями реализации основной образовательной программы основного общего образования являются:

- обеспечение планируемых результатов по достижению выпускником целевых установок, знаний, умений, навыков, компетенций и компетентностей, определяемых личностными, семейными, общественными, государственными потребностями и возможностями учащегося среднего школьного возраста, индивидуальными особенностями его развития и состояния здоровья;
- становление и развитие личности в её индивидуальности, самобытности, уникальности, неповторимости.

Достижение поставленных целей при разработке и реализации образовательным учреждением основной образовательной программы основного общего образования предусматривает решение следующих основных задач:

- обеспечение соответствия основной образовательной программы требованиям Стандарта;
- обеспечение преемственности начального общего, основного общего, среднего (полного) общего образования;
- обеспечение доступности получения качественного основного общего образования, достижение планируемых результатов освоения основной образовательной программы основного общего

образования всеми учащимися, в том числе детьми-инвалидами и детьми с ограниченными возможностями здоровья;

- установление требований к воспитанию и социализации учащихся как части образовательной программы и соответствующему усилению воспитательного потенциала школы, обеспечению индивидуализированного психолого-педагогического сопровождения каждого учащегося, формированию образовательного базиса, основанного не только на знаниях, но и на соответствующем культурном уровне развития личности, созданию необходимых условий для её самореализации;
- обеспечение эффективного сочетания урочных и внеурочных форм организации образовательного процесса, взаимодействия всех его участников;
- выявление и развитие способностей учащихся, в том числе одарённых детей, детей с ограниченными возможностями здоровья и инвалидов, их профессиональных склонностей через систему секций, кружков, с использованием возможностей образовательных учреждений дополнительного образования детей;
- организация интеллектуальных и творческих соревнований, научно-технического творчества, проектной и учебно-исследовательской деятельности;
- участие учащихся, их родителей (законных представителей), педагогических работников и общественности в проектировании и развитии внутришкольной социальной среды, школьного уклада;
- сохранение и укрепление физического, психологического и социального здоровья учащихся, обеспечение их безопасности.

**В основе реализации основной образовательной программы лежит системно-деятельностный подход, который предполагает:**

- воспитание и развитие качеств личности, отвечающих требованиям информационного общества, инновационной экономики, задачам построения российского гражданского общества на основе принципов толерантности, диалога культур и уважения его многонационального, поликультурного и поликонфессионального состава;
- формирование соответствующей целям общего образования социальной среды развития учащегося в системе образования, переход к стратегии социального проектирования и конструирования на основе разработки содержания и технологий образования, определяющих пути и способы достижения желаемого уровня личностного и познавательного развития учащихся;
- ориентацию на достижение цели и основного результата образования;
- развитие на основе освоения универсальных учебных действий, познания и освоения мира личности учащегося, его активной учебно-познавательной деятельности, формирование его готовности к саморазвитию и непрерывному образованию;
- признание решающей роли содержания образования, способов организации образовательной деятельности и учебного сотрудничества в достижении целей личностного и социального развития учащихся;
- учёт индивидуальных возрастных, психологических и физиологических особенностей учащихся, роли, значения видов деятельности и форм общения при построении образовательного процесса и определении образовательно-воспитательных целей и путей их достижения.

Основная образовательная программа формируется с учётом психолого-педагогических особенностей развития детей 11 - 15 лет, связанных:

- с переходом от учебных действий, характерных для начальной школы и осуществляемых только совместно с классом как учебной общностью и под руководством учителя, от способности только осуществлять принятие заданной педагогом и осмысленной цели к овладению этой учебной деятельностью на уровне основной школы в единстве мотивационно - смыслового и операционно-технического компонентов, становление которой осуществляется в форме учебного исследования, к новой внутренней позиции учащегося
- направленности на самостоятельный познавательный поиск, постановку учебных целей, освоение и самостоятельное осуществление контрольных и оценочных действий, инициативу в организации учебного сотрудничества;
- с осуществлением на каждом возрастном уровне (11 - 13 и 13 - 15 лет) благодаря развитию рефлексии общих способов действий и возможностей их переноса в различные учебно - предметные области, качественного преобразования учебных действий моделирования, контроля и оценки и перехода от самостоятельной постановки учащимися новых учебных задач к развитию способности проектирования собственной учебной деятельности и построению жизненных планов во временной перспективе;

- с формированием у учащегося научного типа мышления, который ориентирует его на общекультурные образцы, нормы, эталоны и закономерности взаимодействия с окружающим миром;
- с овладением коммуникативными средствами и способами организации кооперации и сотрудничества; развитием учебного сотрудничества, реализуемого в отношениях учащихся с учителем и сверстниками;
- с изменением формы организации учебной деятельности и учебного сотрудничества от классно-урочной к лабораторно-семинарской и лекционно-лабораторной исследовательской.
- Второй этап подросткового развития (14 - 15 лет, 8 - 9 классы) характеризуется:
- бурным, скачкообразным характером развития, т. е. происходящими за сравнительно короткий срок многочисленными качественными изменениями прежних особенностей, интересов и отношений ребёнка, появлением у подростка значительных субъективных трудностей и переживаний;
- стремлением подростка к общению и совместной деятельности со сверстниками;
- особой чувствительностью к морально-этическому «кодексу товарищества», в котором заданы важнейшие нормы социального поведения взрослого мира;
- процессом перехода от детства к взрослости, отражающимся в его характеристике как «переходного», «трудного» или «критического»;
- обострённой, в связи с возникновением чувства взрослости, восприимчивостью к усвоению норм, ценностей и способов поведения, которые существуют в мире взрослых и в их отношениях, порождающей интенсивное формирование на данном возрастном этапе нравственных понятий и убеждений, выработку принципов, моральное развитие личности;
- сложными поведенческими проявлениями, вызванными противоречием между потребностью в признании их взрослыми со стороны окружающих и собственной неуверенностью в этом (нормативный кризис с его кульминационной точкой подросткового кризиса независимости, проявляющегося в разных формах непослушания, сопротивления и протеста);
- изменением социальной ситуации развития - ростом информационных перегрузок и изменением характера и способа общения и социальных взаимодействий - объёмы и способы получения информации (СМИ, телевидение, Интернет);

**Программа основного общего образования МБОУ «Алёшкин-Саплыкская средняя общеобразовательная школа» Дрожжановского муниципального района Республики Татарстан дает возможность:**

- реализовать права учащихся на получение образования;
- соблюсти соответствие локальных актов (устава школы, рабочих программ, учебного плана школы и пр.) государственным документам, регламентирующим образовательный процесс для реализации государственной программы образования;
- проанализировать материально-техническое оснащение школы и определить пути улучшения его для наилучшей реализации Образовательной Программы школы;
- проанализировать педагогические возможности школы и определить пути, повышения квалификации, переквалификации учителей, способствующие наиболее полной реализации цели Образовательной Программы;
- определить предпочтения учащихся и родителей в получении образования в рамках образовательного пространства учебного учреждения;
- определить приоритетные пути развития школы с учетом интересов всех сторон, задействованных в образовательном процессе;
- продолжить формирование нормативно-правовой базы по методической работе (положения, приказы, локальные акты);
- усилить работу по сохранению здоровья школьников. Внедрять в практику работы всех педагогов школы здоровьесберегающие технологии;
- способствовать развитию дополнительного образования в школе.

**Для осуществления образовательного процесса в школе сформирован стабильный педагогический коллектив.**

Специфика кадров МБОУ «Алёшкин-Саплыкская средняя общеобразовательная школа» Дрожжановского муниципального района Республики Татарстан определяется высоким уровнем профессионализма. Все учителя владеют современными образовательными технологиями. Педагоги имеют успешный опыт использования инновационных технологий в педагогической практике.

К числу сильных сторон образовательного учреждения следует отнести достаточно высокую теоретическую подготовку педагогов, наличие научно - методической поддержки усилий учителей в совершенствовании образовательной деятельности, благоприятный нравственно-психологический

климат в педагогическом коллективе, средний уровень образовательной подготовки выпускников школы. В последние годы расширяются возможности использования информационной среды, улучшается материально - техническая база.

## **1.2. Планируемые результаты освоения учащимися основной образовательной программы основного общего образования**

### **1.2.1. Общие положения**

Планируемые результаты освоения основной образовательной программы основного общего образования представляют собой систему ведущих целевых установок и ожидаемых результатов освоения всех компонентов, составляющих содержательную основу образовательной программы. Они обеспечивают связь между требованиями Стандарта, образовательным процессом и системой оценки результатов освоения основной образовательной программы основного общего образования, выступая содержательной и критериальной основой для разработки программ учебных предметов, курсов, учебно - методической литературы, с одной стороны, и системы оценки - с другой. В соответствии с требованиями Стандарта система планируемых результатов - личностных, метапредметных и предметных - устанавливает и описывает классы учебнопознавательных и учебно-практических задач, которые осваивают учащиеся в ходе обучения, особо выделяя среди них те, которые выносятся на итоговую оценку, в том числе государственную итоговую аттестацию выпускников. Успешное выполнение этих задач требует от учащихся овладения системой учебных действий (универсальных и специфических для данного учебного предмета: личностных, регулятивных, коммуникативных, познавательных) с учебным материалом, и, прежде всего, с опорным учебным материалом, служащим основой для последующего обучения.

Фактически личностные, метапредметные и предметные планируемые результаты устанавливают и описывают следующие обобщённые классы учебно-познавательных и учебно-практических задач, предъявляемых учащимся:

1) учебно-познавательные задачи, направленные на формирование и оценку умений и навыков, способствующих освоению систематических знаний, в том числе:

- первичному ознакомлению, отработке и осознанию теоретических моделей и понятий (общенаучных и базовых для данной области знания), стандартным алгоритмов и процедур;

- выявлению и осознанию сущности и особенностей изучаемых объектов, процессов и явлений действительности (природных, социальных, культурных, технических и др.) в соответствии с содержанием конкретного учебного предмета, созданию и использованию моделей изучаемых объектов и процессов, схем;

- выявлению и анализу существенных и устойчивых связей и отношений между объектами и процессами;

2) учебно-познавательные задачи, направленные на формирование и оценку навыка самостоятельного приобретения, переноса и интеграции знаний как результата использования знаково-символических средств и логических операций сравнения, анализа, синтеза, обобщения, интерпретации, оценки, классификации по родовидовым признакам, установления аналогий и причинно-следственных связей, построения рассуждений, соотнесения с известным; требующие от учащихся более глубокого понимания изученного и выдвижения новых для них идей, иной точки зрения, создания или исследования новой информации, преобразования известной информации, представления её в новой форме, переноса в иной контекст и т. п.;

3) учебно-практические задачи, направленные на формирование и оценку навыка разрешения проблемных ситуаций, требующие принятия решения в ситуации неопределённости, например, выбора или разработки оптимального либо наиболее эффективного решения, создания объекта с заданными свойствами, установления закономерностей или «устранения неполадок»;

4) учебно-практические задачи, направленные на формирование и оценку навыка сотрудничества, требующие совместной работы в парах или группах с распределением ролей/функций и разделением ответственности за конечный результат;

5) учебно-практические задачи, направленные на формирование и оценку навыка коммуникации, требующие создания письменного или устного текста/высказывания с заданными параметрами: коммуникативной задачей, темой, объёмом, форматом (например, сообщения, комментария, пояснения, призыва, инструкции, текста-описания или текста рассуждения, формулировки и обоснования гипотезы, устного или письменного заключения, отчёта, оценочного суждения, аргументированного мнения;

6) учебно-практические и учебно-познавательные задачи, направленные на формирование и оценку навыка самоорганизации и саморегуляции, наделяющие учащихся функциями организации выполнения задания: планирования этапов выполнения работы, отслеживания продвижения в

выполнении задания, соблюдения графика подготовки и предоставления материалов, поиска необходимых ресурсов, распределения обязанностей и контроля качества выполнения работы;

7) учебно-практические и учебно-познавательные задачи, направленные на формирование и оценку навыка рефлексии, что требует от учащихся самостоятельной оценки или анализа собственной учебной деятельности с позиций соответствия полученных результатов учебной задаче, целям и способам действий, выявления позитивных и негативных факторов, влияющих на результаты и качество выполнения задания или самостоятельной постановки учебных задач (например, что надо изменить, выполнить по-другому, дополнительно узнать и т. п.)

8) учебно-практические и учебно-познавательные задачи, направленные на формирование ценностно-смысловых установок, что требует от учащихся выражения ценностных суждений или своей позиции по обсуждаемой проблеме на основе имеющихся представлений о социальных и/или личностных ценностях, нравственно-этических нормах, эстетических ценностях, а также аргументации (пояснения или комментария) своей позиции или оценки;

9) учебно-практические и учебно-познавательные задачи, направленные на формирование и оценку ИКТ-компетентности учащихся, требующие педагогически целесообразного использования ИКТ в целях повышения эффективности процесса формирования всех перечисленных выше ключевых навыков (самостоятельного приобретения и переноса знаний, сотрудничества и коммуникации, решения проблем и самоорганизации, рефлексии и ценностно-смысловых ориентаций), а также собственно навыков использования ИКТ.

### **1.2.2. Ведущие целевые установки и основные ожидаемые результаты**

В результате изучения *всех без исключения предметов* основной школы получают дальнейшее развитие *личностные, регулятивные, коммуникативные и познавательные универсальные учебные действия, учебная (общая и предметная) и общепользовательская ИКТ-компетентность обучающихся*, составляющие психолого-педагогическую и инструментальную основы формирования способности и готовности к освоению систематических знаний, их самостоятельному пополнению, переносу и интеграции; способности к сотрудничеству и коммуникации, решению личностно и социально значимых проблем и воплощению решений в практику; способности к самоорганизации, саморегуляции и рефлексии.

В ходе изучения средствами всех предметов у выпускников будут заложены *основы формально-логического мышления, рефлексии*, что будет способствовать:

- порождению нового типа познавательных интересов (интереса не только к фактам, но и к закономерностям);
- расширению и переориентации рефлексивной оценки собственных возможностей - за пределы учебной деятельности в сферу самосознания;
- формированию способности к целеполаганию, самостоятельной постановке новых учебных задач и проектированию собственной учебной деятельности.

В ходе изучения всех учебных предметов обучающиеся *приобретут опыт проектной деятельности* как особой формы учебной работы, способствующей воспитанию самостоятельности, инициативности, ответственности, повышению мотивации и эффективности учебной деятельности; в ходе реализации исходного замысла на практическом уровне овладеют умением выбирать адекватные стоящей задаче средства, принимать решения, в том числе и в ситуациях неопределённости. Они получают возможность развить способность к разработке нескольких вариантов решений, к поиску нестандартных решений, поиску и осуществлению наиболее приемлемого решения.

В ходе планирования и выполнения учебных исследований обучающиеся осваивают умение *оперировать гипотезами* как отличительным инструментом научного рассуждения, приобретут опыт решения интеллектуальных задач на основе мысленного построения различных предположений и их последующей проверки.

В результате целенаправленной учебной деятельности, осуществляемой в *формах учебного исследования, учебного проекта*, в ходе *освоения системы научных понятий* у выпускников будут заложены:

- потребность вникать в суть изучаемых проблем, ставить вопросы, затрагивающие основы знаний, личный, социальный, исторический жизненный опыт;
- основы критического отношения к знанию, жизненному опыту;
- основы ценностных суждений и оценок;
- уважение к величию человеческого разума, позволяющего преодолевать невежество и предрассудки, развивать теоретическое знание, продвигаться в установлении взаимопонимания между отдельными людьми и культурами;

- основы понимания принципиальной ограниченности знания, существования различных точек зрения, взглядов, характерных для разных социокультурных сред и эпох.

В основной школе на всех предметах будет продолжена работа по формированию и развитию **основ читательской компетенции**. Обучающиеся овладеют чтением как средством осуществления своих дальнейших планов: продолжения образования и самообразования, осознанного планирования своего актуального и перспективного круга чтения, в том числе досугового, подготовки к трудовой и социальной деятельности. У выпускников будет сформирована **потребность в систематическом чтении** как средстве познания мира и себя в этом мире, гармонизации отношений человека и общества, создании образа «потребного будущего».

Учащиеся усваивают **технику чтения** и приобретут устойчивый **навык осмысленного чтения**, получают возможность приобрести **навык рефлексивного чтения**. Учащиеся овладеют различными **видами и типами чтения**: ознакомительным, изучающим, просмотровым, поисковым и выборочным; выразительным чтением; коммуникативным чтением вслух и про себя; учебным и самостоятельным чтением. Они овладеют основными **стратегиями чтения** художественных и других видов текстов и будут способны выбрать стратегию чтения, отвечающую конкретной учебной задаче.

В сфере развития **личностных универсальных учебных действий** приоритетное внимание уделяется формированию:

- **основ гражданской идентичности личности** (включая когнитивный, эмоционально-ценностный и поведенческий компоненты);
- **основ социальных компетенций** (включая ценностно-смысловые установки и моральные нормы, опыт социальных и межличностных отношений, правосознание);
- готовности и способности к переходу к самообразованию на основе учебно-познавательной мотивации, в том числе **готовности к выбору направления профильного образования**.

В частности, формированию **готовности и способности к выбору направления профильного образования** способствуют:

- целенаправленное формирование **интереса** к изучаемым областям знания и видам деятельности, педагогическая **поддержка любознательности и избирательности интересов**;
- реализация **уровневого подхода как в преподавании** (на основе дифференциации требований к освоению учебных программ и достижению планируемых результатов), **так и в оценочных процедурах** (на основе дифференциации содержания проверочных заданий и/или критериев оценки достижения планируемых результатов на базовом и повышенных уровнях);
- формирование **навыков взаимо- и самооценки, навыков рефлексии** на основе использования критериальной системы оценки;
- организация **системы проб подростками своих возможностей** (в том числе предпрофессиональных проб) за счёт использования дополнительных возможностей образовательного процесса, в том числе: программы внеурочной деятельности; программы профессиональной ориентации; программы экологического образования; программы дополнительного образования, иных возможностей образовательного учреждения;
- целенаправленное формирование в курсе технологии **представлений о рынке труда** и требованиях, предъявляемых различными массовыми востребованными профессиями к подготовке и личным качествам будущего труженика;
- приобретение **практического опыта пробного проектирования жизненной и профессиональной карьеры** на основе соотнесения своих интересов, склонностей, личностных качеств, уровня подготовки с требованиями профессиональной деятельности.

В сфере развития **регулятивных универсальных учебных действий** приоритетное внимание уделяется формированию действий целеполагания, включая способность ставить новые учебные цели и задачи, планировать их реализацию, в том числе во внутреннем плане, осуществлять выбор эффективных путей и средств достижения целей, контролировать и оценивать свои действия, как по результату, так и по способу действия, вносить соответствующие коррективы в их выполнение.

В сфере развития **коммуникативных универсальных учебных действий** приоритетное внимание уделяется:

- формированию действий по организации и планированию **учебного сотрудничества с учителем и сверстниками**, умений работать в группе и приобретению опыта такой работы, практическому освоению морально-этических и психологических принципов общения и сотрудничества;
- практическому освоению умений, составляющих основу **коммуникативной компетентности**: ставить и решать многообразные коммуникативные задачи; действовать с учётом позиции другого и уметь согласовывать свои действия; устанавливать и поддерживать необходимые контакты с другими людьми; удовлетворительно владеть нормами и техникой общения; определять цели коммуникации,



оценивать ситуацию, учитывать намерения и способы коммуникации партнёра, выбирать адекватные стратегии коммуникации;

- развитию **речевой деятельности**, приобретению опыта использования речевых средств для регуляции умственной деятельности, приобретению опыта регуляции собственного речевого поведения как основы коммуникативной компетентности.

В сфере развития **познавательных универсальных учебных действий** приоритетное внимание уделяется:

- практическому освоению учащимися **основ проектно-исследовательской деятельности**;
- развитию **стратегий смыслового чтения и работе с информацией**;
- практическому освоению **методов познания**, используемых в различных областях знания и сферах культуры, соответствующего им **инструментария и понятийного аппарата**, регулярному обращению в учебном процессе к использованию общеучебных умений, знаково-символических средств, широкого спектра **логических действий и операций**.

При изучении учебных предметов обучающиеся усвершенствуют приобретённые на первой ступени **навыки работы с информацией** и пополняют их. Они смогут работать с текстами, преобразовывать и интерпретировать содержащуюся в них информацию, в том числе:

- систематизировать, сопоставлять, анализировать, обобщать и интерпретировать информацию, содержащуюся в готовых информационных объектах;
- выделять главную и избыточную информацию, выполнять смысловое свёртывание выделенных фактов, мыслей; представлять информацию в сжатой словесной форме (в виде плана или тезисов) и в наглядно-символической форме (в виде таблиц, графических схем и диаграмм, карт понятий - концептуальных диаграмм, опорных конспектов);
- заполнять и дополнять таблицы, схемы, диаграммы, тексты.

Учащиеся усвершенствуют навык **поиска информации** в компьютерных и некомпьютерных источниках информации, приобретут навык формулирования запросов и опыт использования поисковых машин. Они научатся осуществлять поиск информации в Интернете, школьном информационном пространстве, базах данных и на персональном компьютере с использованием поисковых сервисов, строить поисковые запросы в зависимости от цели запроса и анализировать результаты поиска.

Учащиеся приобретут потребность поиска дополнительной информации для решения учебных задач и самостоятельной познавательной деятельности; освоят эффективные приёмы поиска, организации и хранения информации на персональном компьютере, в информационной среде учреждения и в Интернете; приобретут первичные навыки формирования и организации собственного информационного пространства. Выпускники получают возможность научиться строить умозаключения и принимать решения на основе самостоятельно полученной информации, а также освоить опыт критического отношения к получаемой информации на основе её сопоставления с информацией из других источников и с имеющимся жизненным опытом.

### 1.2.3. Планируемые результаты освоения учебных и междисциплинарных программ

#### 1.2.3.1. Формирование универсальных учебных действий

##### Личностные универсальные учебные действия

В рамках **когнитивного компонента** будут сформированы:

- историко-географический образ, включая представление о территории и границах России, её географических особенностях, знание основных исторических событий развития государственности и общества; знание истории и географии края, его достижений и культурных традиций;
- образ социально-политического устройства — представление о государственной организации России, знание государственной символики (герб, флаг, гимн), знание государственных праздников;
- знание положений Конституции РФ, основных прав и обязанностей гражданина, ориентация в правовом пространстве государственно-общественных отношений;
- знание о своей этнической принадлежности, освоение национальных ценностей, традиций, культуры, знание о народах и этнических группах России;
- освоение общекультурного наследия России и общемирового культурного наследия;
- ориентация в системе моральных норм и ценностей и их иерархизация, понимание конвенционального характера морали;
- основы социально-критического мышления, ориентация в особенностях социальных отношений и взаимодействий, установление взаимосвязи между общественными и политическими событиями;

- экологическое сознание, признание высокой ценности жизни во всех её проявлениях; знание основных принципов и правил отношения к природе; знание основ здорового образа жизни и здоровьесберегающих технологий; правил поведения в чрезвычайных ситуациях.

В рамках **ценностного и эмоционального компонентов** будут сформированы:

- гражданский патриотизм, любовь к Родине, чувство гордости за свою страну;
- уважение к истории, культурным и историческим памятникам;
- эмоционально положительное принятие своей этнической идентичности;
- уважение к другим народам России и мира и принятие их, межэтническая толерантность, готовность к равноправному сотрудничеству;
- уважение к личности и её достоинствам, доброжелательное отношение к окружающим, нетерпимость к любым видам насилия и готовность противостоять им;
- уважение к ценностям семьи, любовь к природе, признание ценности здоровья, своего и других людей, оптимизм в восприятии мира;
- потребность в самовыражении и самореализации, социальном признании;
- позитивная моральная самооценка и моральные чувства — чувство гордости при следовании моральным нормам, переживание стыда и вины при их нарушении.

В рамках **деятельностного (поведенческого) компонента** будут сформированы:

- готовность и способность к участию в школьном самоуправлении в пределах возрастных компетенций (дежурство в школе и классе, участие в детских и молодёжных общественных организациях, школьных и внешкольных мероприятиях);
- готовность и способность к выполнению норм и требований школьной жизни, прав и обязанностей ученика;
- умение вести диалог на основе равноправных отношений и взаимного уважения и принятия; умение конструктивно разрешать конфликты;
- готовность и способность к выполнению моральных норм в отношении взрослых и сверстников в школе, дома, во внеучебных видах деятельности;
- потребность в участии в общественной жизни ближайшего социального окружения, общественно полезной деятельности;
- умение строить жизненные планы с учётом конкретных социально-исторических, политических и экономических условий;
- устойчивый познавательный интерес и становление смыслообразующей функции познавательного мотива;
- готовность к выбору профильного образования.

*Выпускник получит возможность для формирования:*

- *выраженной устойчивой учебно-познавательной мотивации и интереса к учению;*
- *готовности к самообразованию и самовоспитанию;*
- *адекватной позитивной самооценки и Я-концепции;*
- *компетентности в реализации основ гражданской идентичности в поступках и деятельности;*
- *морального сознания на конвенциональном уровне, способности к решению моральных дилемм на основе учёта позиций участников дилеммы, ориентации на их мотивы и чувства; устойчивое следование в поведении моральным нормам и этическим требованиям;*
- *эмпатии как осознанного понимания и сопереживания чувствам других, выражающейся в поступках, направленных на помощь и обеспечение благополучия.*

**Регулятивные универсальные учебные действия**

Выпускник научится:

- целеполаганию, включая постановку новых целей, преобразование практической задачи в познавательную;
- самостоятельно анализировать условия достижения цели на основе учёта выделенных учителем ориентиров действия в новом учебном материале;
- планировать пути достижения целей;
- устанавливать целевые приоритеты;
- уметь самостоятельно контролировать своё время и управлять им;
- принимать решения в проблемной ситуации на основе переговоров;
- осуществлять констатирующий и предвосхищающий контроль по результату и по способу действия; актуальный контроль на уровне произвольного внимания;
- адекватно самостоятельно оценивать правильность выполнения действия и вносить необходимые коррективы в исполнение как в конце действия, так и по ходу его реализации;

- основам прогнозирования как предвидения будущих событий и развития процесса.  
Выпускник получит возможность научиться:
- самостоятельно ставить новые учебные цели и задачи;
- построению жизненных планов во временной перспективе;
- при планировании достижения целей самостоятельно и адекватно учитывать условия и средства их достижения;
- выделять альтернативные способы достижения цели и выбирать наиболее эффективный способ;
- основам саморегуляции в учебной и познавательной деятельности в форме осознанного управления своим поведением и деятельностью, направленной на достижение поставленных целей;
- осуществлять познавательную рефлексию в отношении действий по решению учебных и познавательных задач;
- адекватно оценивать объективную трудность как меру фактического или предполагаемого расхода ресурсов на решение задачи;
- адекватно оценивать свои возможности достижения цели определённой сложности в различных сферах самостоятельной деятельности;
- основам саморегуляции эмоциональных состояний;
- прилагать волевые усилия и преодолевать трудности и препятствия на пути достижения целей.

#### **Коммуникативные универсальные учебные действия**

Выпускник научится:

- учитывать разные мнения и стремиться к координации различных позиций в сотрудничестве;
- • формулировать собственное мнение и позицию, аргументировать и координировать её с позициями партнёров в сотрудничестве при выработке общего решения в совместной деятельности;
- • устанавливать и сравнивать разные точки зрения, прежде чем принимать решения и делать выбор;
- аргументировать свою точку зрения, спорить и отстаивать свою позицию не враждебным для оппонентов образом;
- задавать вопросы, необходимые для организации собственной деятельности и сотрудничества с партнёром;
- осуществлять взаимный контроль и оказывать в сотрудничестве необходимую взаимопомощь;
- адекватно использовать речь для планирования и регуляции своей деятельности;
- адекватно использовать речевые средства для решения различных коммуникативных задач; владеть устной и письменной речью; строить монологическое контекстное высказывание;
- организовывать и планировать учебное сотрудничество с учителем и сверстниками, определять цели и функции участников, способы взаимодействия; планировать общие способы работы;
- осуществлять контроль, коррекцию, оценку действий партнёра, уметь убеждать;
- работать в группе — устанавливать рабочие отношения, эффективно сотрудничать и способствовать продуктивной кооперации; интегрироваться в группу сверстников и строить продуктивное взаимодействие со сверстниками и взрослыми;
- основам коммуникативной рефлексии;
- использовать адекватные языковые средства для отображения своих чувств, мыслей, мотивов и потребностей;
- отображать в речи (описание, объяснение) содержание совершаемых действий как в форме громкой социализированной речи, так и в форме внутренней речи.

Выпускник получит возможность научиться:

- учитывать и координировать отличные от собственной позиции других людей, в сотрудничестве;
- учитывать разные мнения и интересы и обосновывать собственную позицию;
- понимать относительность мнений и подходов к решению проблемы;
- продуктивно разрешать конфликты на основе учёта интересов и позиций всех участников, поиска и оценки альтернативных способов разрешения конфликтов; договариваться и приходить к общему решению в совместной деятельности, в том числе в ситуации столкновения интересов;
- брать на себя инициативу в организации совместного действия (деловое лидерство);

- оказывать поддержку и содействие тем, от кого зависит достижение цели в совместной деятельности;
- осуществлять коммуникативную рефлексию как осознание оснований собственных действий и действий партнёра;
- в процессе коммуникации достаточно точно, последовательно и полно передавать партнёру необходимую информацию как ориентир для построения действия;
- вступать в диалог, а также участвовать в коллективном обсуждении проблем, участвовать в дискуссии и аргументировать свою позицию, владеть монологической и диалогической формами речи в соответствии с грамматическими и синтаксическими нормами родного языка;
- следовать морально-этическим и психологическим принципам общения и сотрудничества на основе уважительного отношения к партнёрам, внимания к личности другого, адекватного межличностного восприятия, готовности адекватно реагировать на нужды других, в частности оказывать помощь и эмоциональную поддержку партнёрам в процессе достижения общей цели совместной деятельности;
- устраивать эффективные групповые обсуждения и обеспечивать обмен знаниями между членами группы для принятия эффективных совместных решений;
- в совместной деятельности чётко формулировать цели группы и позволять её участникам проявлять собственную энергию для достижения этих целей.

#### **Познавательные универсальные учебные действия**

Выпускник научится:

- основам реализации проектно-исследовательской деятельности;
- проводить наблюдение и эксперимент под руководством учителя;
- осуществлять расширенный поиск информации с использованием ресурсов библиотек и Интернета;
- создавать и преобразовывать модели и схемы для решения задач;
- осуществлять выбор наиболее эффективных способов решения задач в зависимости от конкретных условий;
- давать определение понятиям;
- устанавливать причинно-следственные связи;
- осуществлять логическую операцию установления родовидовых отношений, ограничение понятия;
- обобщать понятия — осуществлять логическую операцию перехода от видовых признаков к родовому понятию, от понятия с меньшим объёмом к понятию с большим объёмом;
- осуществлять сравнение, классификацию, самостоятельно выбирая основания и критерии для указанных логических операций;
- строить классификацию на основе дихотомического деления (на основе отрицания);
- строить логическое рассуждение, включающее установление причинно-следственных связей;
- объяснять явления, процессы, связи и отношения, выявляемые в ходе исследования;
- основам ознакомительного, изучающего, усваивающего и поискового чтения;
- структурировать тексты, включая умение выделять главное и второстепенное, главную идею текста, выстраивать последовательность описываемых событий;
- работать с метафорами — понимать переносный смысл выражений, понимать и употреблять обороты речи, построенные на скрытом уподоблении, образном сближении слов.

Выпускник получит возможность научиться:

- основам рефлексивного чтения;
- ставить проблему, аргументировать её актуальность;
- самостоятельно проводить исследование на основе применения методов наблюдения и эксперимента;
- выдвигать гипотезы о связях и закономерностях событий, процессов, объектов;
- организовывать исследование с целью проверки гипотез;
- делать умозаключения (индуктивное и по аналогии) и выводы на основе аргументации.

#### **1.2.3.2. Формирование ИКТ-компетентности учащихся**

##### **Обращение с устройствами ИКТ**

Выпускник научится:

- подключать устройства ИКТ к электрическим и информационным сетям, использовать аккумуляторы;

- соединять устройства ИКТ (блоки компьютера, устройства сетей, принтер, проектор, сканер, измерительные устройства и т. д.) с использованием проводных и беспроводных технологий;
- правильно включать и выключать устройства ИКТ, входить в операционную систему и завершать работу с ней, выполнять базовые действия с экранными объектами (перемещение курсора, выделение, прямое перемещение, запоминание и вырезание);
- осуществлять информационное подключение к локальной сети и глобальной сети Интернет;
- входить в информационную среду образовательного учреждения, в том числе через Интернет, размещать в информационной среде различные информационные объекты;
- выводить информацию на бумагу, правильно обращаться с расходными материалами;
- соблюдать требования техники безопасности, гигиены, эргономики и ресурсосбережения при работе с устройствами ИКТ, в частности учитывающие специфику работы с различными экранами.

*Выпускник получит возможность научиться:*

- *осознавать и использовать в практической деятельности основные психологические особенности восприятия информации человеком.*

Примечание: результаты достигаются преимущественно в рамках предметов «Технология», «Информатика», а также во внеурочной и внешкольной деятельности.

### **Фиксация изображений и звуков**

Выпускник научится:

- осуществлять фиксацию изображений и звуков в ходе процесса обсуждения, проведения эксперимента, природного процесса, фиксацию хода и результатов проектной деятельности;
- учитывать смысл и содержание деятельности при организации фиксации, выделять для фиксации отдельные элементы объектов и процессов, обеспечивать качество фиксации существенных элементов;
- выбирать технические средства ИКТ для фиксации изображений и звуков в соответствии с поставленной целью;
- проводить обработку цифровых фотографий с использованием возможностей специальных компьютерных инструментов, создавать презентации на основе цифровых фотографий;
- проводить обработку цифровых звукозаписей с использованием возможностей специальных компьютерных инструментов, проводить транскрибирование цифровых звукозаписей;
- осуществлять видеосъёмку и проводить монтаж отснятого материала с использованием возможностей специальных компьютерных инструментов.

*Выпускник получит возможность научиться:*

- *различать творческую и техническую фиксацию звуков и изображений;*
- *использовать возможности ИКТ в творческой деятельности, связанной с искусством;*
- *осуществлять трёхмерное сканирование.*

Примечание: результаты достигаются преимущественно в рамках естественных наук, предметов «Искусство», «Русский язык», «Иностранный язык», «Физическая культура», а также во внеурочной деятельности.

### **Создание письменных сообщений**

Выпускник научится:

- создавать текст на русском языке с использованием слепого десятипальцевого клавиатурного письма;
- сканировать текст и осуществлять распознавание сканированного текста;
- осуществлять редактирование и структурирование текста в соответствии с его смыслом средствами текстового редактора;
- создавать текст на основе расшифровки аудиозаписи, в том числе нескольких участников обсуждения, осуществлять письменное смысловое резюмирование высказываний в ходе обсуждения;
- использовать средства орфографического и синтаксического контроля русского текста и текста на иностранном языке.

*Выпускник получит возможность научиться:*

- *создавать текст на иностранном языке с использованием слепого десятипальцевого клавиатурного письма;*
- *использовать компьютерные инструменты, упрощающие расшифровку аудиозаписей.*

Примечание: результаты достигаются преимущественно в рамках предметов «Русский язык», «Иностранный язык», «Литература», «История», а также во внеурочной деятельности.

### **Создание графических объектов**

Выпускник научится:

- создавать различные геометрические объекты с использованием возможностей специальных компьютерных инструментов;
- создавать диаграммы различных видов (алгоритмические, концептуальные, классификационные, организационные, родства и др.) в соответствии с решаемыми задачами;
- создавать специализированные карты и диаграммы: географические, хронологические;
- создавать графические объекты проведением рукой произвольных линий с использованием специализированных компьютерных инструментов и устройств.

*Выпускник получит возможность научиться:*

- создавать мультипликационные фильмы;
- создавать виртуальные модели трёхмерных объектов.

Примечание: результаты достигаются преимущественно в рамках предметов «Технология», «Обществознание», «География», «История», «Математика», а также во внеурочной деятельности.

### **Создание музыкальных и звуковых сообщений**

Выпускник научится:

- использовать звуковые и музыкальные редакторы;
- использовать клавишные и кинестетические синтезаторы;
- использовать программы звукозаписи и микрофоны.

*Выпускник получит возможность научиться:*

- использовать музыкальные редакторы, клавишные и кинестетические синтезаторы для решения творческих задач.

Примечание: результаты достигаются преимущественно в рамках предмета «Искусство», а также во внеурочной деятельности.

### **Создание, восприятие и использование гипермедиасообщений**

Выпускник научится:

- организовывать сообщения в виде линейного или включающего ссылки представления для самостоятельного просмотра через браузер;
- работать с особыми видами сообщений: диаграммами (алгоритмическими, концептуальными, классификационными, организационными, родства и др.), картами (географическими, хронологическими) и спутниковыми фотографиями, в том числе в системах глобального позиционирования;
- проводить деконструкцию сообщений, выделение в них структуры, элементов и фрагментов;
- использовать при восприятии сообщений внутренние и внешние ссылки;
- формулировать вопросы к сообщению, создавать краткое описание сообщения; цитировать фрагменты сообщения;
- избирательно относиться к информации в окружающем информационном пространстве, отказываться от потребления ненужной информации.

*Выпускник получит возможность научиться:*

- проектировать дизайн сообщений в соответствии с задачами и средствами доставки;
- понимать сообщения, используя при их восприятии внутренние и внешние ссылки, различные инструменты поиска, справочные источники (включая двуязычные).

Примечание: результаты достигаются преимущественно в рамках предметов «Технология», «Литература», «Русский язык», «Иностранный язык», «Искусство», могут достигаться при изучении и других предметов.

### **Коммуникация и социальное взаимодействие**

Выпускник научится:

- выступать с аудиовидеоподдержкой, включая выступление перед дистанционной аудиторией;
- участвовать в обсуждении (аудиовидеофорум, текстовый форум) с использованием возможностей Интернета;
- использовать возможности электронной почты для информационного обмена;
- вести личный дневник (блог) с использованием возможностей Интернета;
- осуществлять образовательное взаимодействие в информационном пространстве образовательного учреждения (получение и выполнение заданий, получение комментариев, совершенствование своей работы, формирование портфолио);
- соблюдать нормы информационной культуры, этики и права; с уважением относиться к частной информации и информационным правам других людей.

*Выпускник получит возможность научиться:*

- взаимодействовать в социальных сетях, работать в группе над сообщением (вики);

- *участвовать в форумах в социальных образовательных сетях;*
- *взаимодействовать с партнёрами с использованием возможностей Интернета (игровое и театральное взаимодействие).*

Примечание: результаты достигаются в рамках всех предметов, а также во внеурочной деятельности.

### **Поиск и организация хранения информации**

Выпускник научится:

- использовать различные приёмы поиска информации в Интернете, поисковые сервисы, строить запросы для поиска информации и анализировать результаты поиска;
- использовать приёмы поиска информации на персональном компьютере, в информационной среде учреждения и в образовательном пространстве;
- использовать различные библиотечные, в том числе электронные, каталоги для поиска необходимых книг;
- искать информацию в различных базах данных, создавать и заполнять базы данных, в частности использовать различные определители;
- формировать собственное информационное пространство: создавать системы папок и размещать в них нужные информационные источники, размещать информацию в Интернете.

*Выпускник получит возможность научиться:*

- *создавать и заполнять различные определители;*
- *использовать различные приёмы поиска информации в Интернете в ходе учебной деятельности.*

Примечание: результаты достигаются преимущественно в рамках предметов «История», «Литература», «Технология», «Информатика» и других предметов.

### **Анализ информации, математическая обработка данных в исследовании**

Выпускник научится:

- вводить результаты измерений и другие цифровые данные для их обработки, в том числе статистической, и визуализации;
- строить математические модели;
- проводить эксперименты и исследования в виртуальных лабораториях по естественным наукам, математике и информатике.

*Выпускник получит возможность научиться:*

- *проводить естественно-научные и социальные измерения, вводить результаты измерений и других цифровых данных и обрабатывать их, в том числе статистически и с помощью визуализации;*
- *анализировать результаты своей деятельности и затрачиваемых ресурсов.*

Примечание: результаты достигаются преимущественно в рамках естественных наук, предметов «Обществознание», «Математика».

### **Моделирование и проектирование, управление**

Выпускник научится:

- моделировать с использованием виртуальных конструкторов;
- конструировать и моделировать с использованием материальных конструкторов с компьютерным управлением и обратной связью;
- моделировать с использованием средств программирования;
- проектировать и организовывать свою индивидуальную и групповую деятельность, организовывать своё время с использованием ИКТ.

*Выпускник получит возможность научиться:*

- *проектировать виртуальные и реальные объекты и процессы, использовать системы автоматизированного проектирования.*

Примечание: результаты достигаются преимущественно в рамках естественных наук, предметов «Технология», «Математика», «Информатика», «Обществознание».

### **1.2.3.3. Основы учебно-исследовательской и проектной деятельности**

Выпускник научится:

- планировать и выполнять учебное исследование и учебный проект, используя оборудование, модели, методы и приёмы, адекватные исследуемой проблеме;
- выбирать и использовать методы, релевантные рассматриваемой проблеме;
- распознавать и ставить вопросы, ответы на которые могут быть получены путём научного исследования, отбирать адекватные методы исследования, формулировать вытекающие из исследования выводы;

- использовать такие математические методы и приёмы, как абстракция и идеализация, доказательство, доказательство от противного, доказательство по аналогии, опровержение, контрпример, индуктивные и дедуктивные рассуждения, построение и исполнение алгоритма;
- использовать такие естественно-научные методы и приёмы, как наблюдение, постановка проблемы, выдвижение «хорошей гипотезы», эксперимент, моделирование, использование математических моделей, теоретическое обоснование, установление границ применимости модели/теории;
- использовать некоторые методы получения знаний, характерные для социальных и исторических наук: постановка проблемы, опросы, описание, сравнительное историческое описание, объяснение, использование статистических данных, интерпретация фактов;
- ясно, логично и точно излагать свою точку зрения, использовать языковые средства, адекватные обсуждаемой проблеме;
- отличать факты от суждений, мнений и оценок, критически относиться к суждениям, мнениям, оценкам, реконструировать их основания;
- видеть и комментировать связь научного знания и ценностных установок, моральных суждений при получении, распространении и применении научного знания.

*Выпускник получит возможность научиться:*

- самостоятельно задумывать, планировать и выполнять учебное исследование, учебный и социальный проект;
- использовать догадку, озарение, интуицию;
- использовать такие математические методы и приёмы, как перебор логических возможностей, математическое моделирование;
- использовать такие естественно-научные методы и приёмы, как абстрагирование от привходящих факторов, проверка на совместимость с другими известными фактами;
- использовать некоторые методы получения знаний, характерные для социальных и исторических наук: анкетирование, моделирование, поиск исторических образцов;
- использовать некоторые приёмы художественного познания мира: целостное отображение мира, образность, художественный вымысел, органическое единство общего, особенного (типичного) и единичного, оригинальность;
- целенаправленно и осознанно развивать свои коммуникативные способности, осваивать новые языковые средства;
- осознавать свою ответственность за достоверность полученных знаний, за качество выполненного проекта.

#### **1.2.3.4. Стратегии смыслового чтения и работа с текстом**

##### **Работа с текстом: поиск информации и понимание прочитанного**

Выпускник научится:

- ориентироваться в содержании текста и понимать его целостный смысл:
  - определять главную тему, общую цель или назначение текста;
  - выбирать из текста или придумать заголовок, соответствующий содержанию и общему смыслу текста;
  - формулировать тезис, выражающий общий смысл текста;
  - предвосхищать содержание предметного плана текста по заголовку и с опорой на предыдущий опыт;
  - объяснять порядок частей/инструкций, содержащихся в тексте;
  - сопоставлять основные текстовые и внетекстовые компоненты: обнаруживать соответствие между частью текста и его общей идеей, сформулированной вопросом, объяснять назначение карты, рисунка, пояснять части графика или таблицы и т. д.;
- находить в тексте требуемую информацию (пробегать текст глазами, определять его основные элементы, сопоставлять формы выражения информации в запросе и в самом тексте, устанавливать, являются ли они тождественными или синонимическими, находить необходимую единицу информации в тексте);
- решать учебно-познавательные и учебно-практические задачи, требующие полного и критического понимания текста:
  - определять назначение разных видов текстов;
  - ставить перед собой цель чтения, направляя внимание на полезную в данный момент информацию;
  - различать темы и подтемы специального текста;
  - выделять главную и избыточную информацию;



- прогнозировать последовательность изложения идей текста;
- сопоставлять разные точки зрения и разные источники информации по заданной теме;
- выполнять смысловое свёртывание выделенных фактов и мыслей;
- формировать на основе текста систему аргументов (доводов) для обоснования определённой позиции;

- понимать душевное состояние персонажей текста, сопереживать им.

*Выпускник получит возможность научиться:*

- анализировать изменения своего эмоционального состояния в процессе чтения, получения и переработки полученной информации и её осмысления.

#### **Работа с текстом: преобразование и интерпретация информации**

Выпускник научится:

- структурировать текст, используя нумерацию страниц, списки, ссылки, оглавления; проводить проверку правописания; использовать в тексте таблицы, изображения;

- преобразовывать текст, используя новые формы представления информации: формулы, графики, диаграммы, таблицы (в том числе динамические, электронные, в частности в практических задачах), переходить от одного представления данных к другому;

- интерпретировать текст:

- сравнивать и противопоставлять заключённую в тексте информацию разного характера;

- обнаруживать в тексте доводы в подтверждение выдвинутых тезисов;

- делать выводы из сформулированных посылок;

- выводить заключение о намерении автора или главной мысли текста.

*Выпускник получит возможность научиться:*

- выявлять имплицитную информацию текста на основе сопоставления иллюстративного материала с информацией текста, анализа подтекста (использованных языковых средств и структуры текста).

#### **Работа с текстом: оценка информации**

Выпускник научится:

- откликаться на содержание текста:

- связывать информацию, обнаруженную в тексте, со знаниями из других источников;

- оценивать утверждения, сделанные в тексте, исходя из своих представлений о мире;

- находить доводы в защиту своей точки зрения;

- откликаться на форму текста: оценивать не только содержание текста, но и его форму, а в целом — мастерство его исполнения;

- на основе имеющихся знаний, жизненного опыта подвергать сомнению достоверность имеющейся информации, обнаруживать недостоверность получаемой информации, пробелы в информации и находить пути восполнения этих пробелов;

- в процессе работы с одним или несколькими источниками выявлять содержащуюся в них противоречивую, конфликтную информацию;

- использовать полученный опыт восприятия информационных объектов для обогащения чувственного опыта, высказывать оценочные суждения и свою точку зрения о полученном сообщении (прочитанном тексте).

*Выпускник получит возможность научиться:*

- критически относиться к рекламной информации;

- находить способы проверки противоречивой информации;

- определять достоверную информацию в случае наличия противоречивой или конфликтной ситуации.

### **1.2.3.5. РУССКИЙ ЯЗЫК**

#### **Речь и речевое общение**

Выпускник научится:

- использовать различные виды монолога (повествование, описание, рассуждение; сочетание разных видов монолога) в различных ситуациях общения;

- использовать различные виды диалога в ситуациях формального и неформального, межличностного и межкультурного общения;

- соблюдать нормы речевого поведения в типичных ситуациях общения;

- оценивать образцы устной монологической и диалогической речи с точки зрения соответствия ситуации речевого общения, достижения коммуникативных целей речевого взаимодействия, уместности использованных языковых средств;

- предупреждать коммуникативные неудачи в процессе речевого общения.

*Выпускник получит возможность научиться:*

- *выступать перед аудиторией с небольшим докладом; публично представлять проект, реферат; публично защищать свою позицию;*
- *участвовать в коллективном обсуждении проблем, аргументировать собственную позицию, доказывать её, убеждать;*
- *понимать основные причины коммуникативных неудач и объяснять их.*

### **Речевая деятельность**

#### **Аудирование**

Выпускник научится:

- различным видам аудирования (с полным пониманием аудиотекста, с пониманием основного содержания, с выборочным извлечением информации); передавать содержание аудиотекста в соответствии с заданной коммуникативной задачей в устной форме;
- понимать и формулировать в устной форме тему, коммуникативную задачу, основную мысль, логику изложения учебно-научного, публицистического, официально-делового, художественного аудиотекстов, распознавать в них основную и дополнительную информацию, комментировать её в устной форме;
- передавать содержание учебно-научного, публицистического, официально-делового, художественного аудиотекстов в форме плана, тезисов, ученического изложения (подробного, выборочного, сжатого).

*Выпускник получит возможность научиться:*

- *понимать явную и скрытую (подтекстовую) информацию публицистического текста (в том числе в СМИ), анализировать и комментировать её в устной форме.*

#### **Чтение**

Выпускник научится:

- понимать содержание прочитанных учебно-научных, публицистических (информационных и аналитических, художественно-публицистических жанров), художественных текстов и воспроизводить их в устной форме в соответствии с ситуацией общения, а также в форме ученического изложения (подробного, выборочного, сжатого), в форме плана, тезисов (в устной и письменной форме);
- использовать практические умения ознакомительного, изучающего, просмотрового способов (видов) чтения в соответствии с поставленной коммуникативной задачей;
- передавать схематически представленную информацию в виде связного текста;
- использовать приёмы работы с учебной книгой, справочниками и другими информационными источниками, включая СМИ и ресурсы Интернета;
- отбирать и систематизировать материал на определённую тему, анализировать отобранную информацию и интерпретировать её в соответствии с поставленной коммуникативной задачей.

*Выпускник получит возможность научиться:*

- *понимать, анализировать, оценивать явную и скрытую (подтекстовую) информацию в прочитанных текстах разной функционально-стилевой и жанровой принадлежности;*
- *извлекать информацию по заданной проблеме (включая противоположные точки зрения на её решение) из различных источников (учебно-научных текстов, текстов СМИ, в том числе представленных в электронном виде на различных информационных носителях, официально-деловых текстов), высказывать собственную точку зрения на решение проблемы.*

#### **Говорение**

Выпускник научится:

- создавать устные монологические и диалогические высказывания (в том числе оценочного характера) на актуальные социально-культурные, нравственно-этические, бытовые, учебные темы (в том числе лингвистические, а также темы, связанные с содержанием других изучаемых учебных предметов) разной коммуникативной направленности в соответствии с целями и ситуацией общения (сообщение, небольшой доклад в ситуации учебно-научного общения, бытовой рассказ о событии, история, участие в беседе, споре);
- обсуждать и чётко формулировать цели, план совместной групповой учебной деятельности, распределение частей работы;
- извлекать из различных источников, систематизировать и анализировать материал на определённую тему и передавать его в устной форме с учётом заданных условий общения;
- соблюдать в практике устного речевого общения основные орфоэпические, лексические, грамматические нормы современного русского литературного языка; стилистически корректно использовать лексику и фразеологию, правила речевого этикета.

*Выпускник получит возможность научиться:*

- *создавать устные монологические и диалогические высказывания различных типов и жанров в учебно-научной (на материале изучаемых учебных дисциплин), социально-культурной и деловой сферах общения;*
- *выступать перед аудиторией с докладом; публично защищать проект, реферат;*
- *участвовать в дискуссии на учебно-научные темы, соблюдая нормы учебно-научного общения;*
- *анализировать и оценивать речевые высказывания с точки зрения их успешности в достижении прогнозируемого результата.*

## **Письмо**

Выпускник научится:

- создавать письменные монологические высказывания разной коммуникативной направленности с учётом целей и ситуации общения (ученическое сочинение на социально-культурные, нравственно-этические, бытовые и учебные темы, рассказ о событии, тезисы, неофициальное письмо, отзыв, расписка, доверенность, заявление);
- излагать содержание прослушанного или прочитанного текста (подробно, сжато, выборочно) в форме ученического изложения, а также тезисов, плана;
- соблюдать в практике письма основные лексические, грамматические, орфографические и пунктуационные нормы современного русского литературного языка; стилистически корректно использовать лексику и фразеологию.

*Выпускник получит возможность научиться:*

- *писать рецензии, рефераты;*
- *составлять аннотации, тезисы выступления, конспекты;*
- *писать резюме, деловые письма, объявления с учётом внеязыковых требований, предъявляемых к ним, и в соответствии со спецификой употребления языковых средств.*

## **Текст**

Выпускник научится:

- анализировать и характеризовать тексты различных типов речи, стилей, жанров с точки зрения смыслового содержания и структуры, а также требований, предъявляемых к тексту как речевому произведению;
- осуществлять информационную переработку текста, передавая его содержание в виде плана (простого, сложного), тезисов, схемы, таблицы и т. п.;
- создавать и редактировать собственные тексты различных типов речи, стилей, жанров с учётом требований к построению связного текста.

*Выпускник получит возможность научиться:*

- *создавать в устной и письменной форме учебно-научные тексты (аннотация, рецензия, реферат, тезисы, конспект, участие в беседе, дискуссии), официально-деловые тексты (резюме, деловое письмо, объявление) с учётом внеязыковых требований, предъявляемых к ним, и в соответствии со спецификой употребления в них языковых средств.*

## **Функциональные разновидности языка**

Выпускник научится:

- владеть практическими умениями различать тексты разговорного характера, научные, публицистические, официально-деловые, тексты художественной литературы (экстралингвистические особенности, лингвистические особенности на уровне употребления лексических средств, типичных синтаксических конструкций);
- различать и анализировать тексты разных жанров научного (учебно-научного), публицистического, официально-делового стилей, разговорной речи (отзыв, сообщение, доклад как жанры научного стиля; выступление, статья, интервью, очерк как жанры публицистического стиля; расписка, доверенность, заявление как жанры официально-делового стиля; рассказ, беседа, спор как жанры разговорной речи);
- создавать устные и письменные высказывания разных стилей, жанров и типов речи (отзыв, сообщение, доклад как жанры научного стиля; выступление, интервью, репортаж как жанры публицистического стиля; расписка, доверенность, заявление как жанры официально-делового стиля; рассказ, беседа, спор как жанры разговорной речи; тексты повествовательного характера, рассуждение, описание; тексты, сочетающие разные функционально-смысловые типы речи);
- оценивать чужие и собственные речевые высказывания разной функциональной направленности с точки зрения соответствия их коммуникативным требованиям и языковой правильности;
- исправлять речевые недостатки, редактировать текст;
- выступать перед аудиторией сверстников с небольшими информационными сообщениями, сообщением и небольшим докладом на учебно-научную тему.

*Выпускник получит возможность научиться:*

- *различать и анализировать тексты разговорного характера, научные, публицистические, официально-деловые, тексты художественной литературы с точки зрения специфики использования в них лексических, морфологических, синтаксических средств;*
- *создавать тексты различных функциональных стилей и жанров (аннотация, рецензия, реферат, тезисы, конспект как жанры учебно-научного стиля), участвовать в дискуссиях на учебно-научные темы; составлять резюме, деловое письмо, объявление в официально-деловом стиле; готовить выступление, информационную заметку, сочинение-рассуждение в публицистическом стиле; принимать участие в беседах, разговорах, спорах в бытовой сфере общения, соблюдая нормы речевого поведения; создавать бытовые рассказы, истории, писать дружеские письма с учётом внеязыковых требований, предъявляемых к ним, и в соответствии со спецификой употребления языковых средств;*

- анализировать образцы публичной речи с точки зрения её композиции, аргументации, языкового оформления, достижения поставленных коммуникативных задач;

- выступать перед аудиторией сверстников с небольшой протольно-этикетной, развлекательной, убеждающей речью.

#### **Общие сведения о языке**

Выпускник научится:

- характеризовать основные социальные функции русского языка в России и мире, место русского языка среди славянских языков, роль старославянского (церковнославянского) языка в развитии русского языка;

- определять различия между литературным языком и диалектами, просторечием, профессиональными разновидностями языка, жаргоном и характеризовать эти различия;

- оценивать использование основных изобразительных средств языка.

*Выпускник получит возможность научиться:*

- характеризовать вклад выдающихся лингвистов в развитие русистики.

#### **Фонетика и орфоэпия. Графика**

Выпускник научится:

- проводить фонетический анализ слова;

- соблюдать основные орфоэпические правила современного русского литературного языка;

- извлекать необходимую информацию из орфоэпических словарей и справочников; использовать её в различных видах деятельности.

*Выпускник получит возможность научиться:*

- опознавать основные выразительные средства фонетики (звукопись);

- выразительно читать прозаические и поэтические тексты;

- извлекать необходимую информацию из мультимедийных орфоэпических словарей и справочников; использовать её в различных видах деятельности.

#### **Морфемика и словообразование**

Выпускник научится:

- делить слова на морфемы на основе смыслового, грамматического и словообразовательного анализа слова;

- различать изученные способы словообразования;

- анализировать и самостоятельно составлять словообразовательные пары и словообразовательные цепочки слов;

- применять знания и умения по морфемике и словообразованию в практике правописания, а также при проведении грамматического и лексического анализа слов.

*Выпускник получит возможность научиться:*

- характеризовать словообразовательные цепочки и словообразовательные гнезда, устанавливая смысловую и структурную связь однокоренных слов;

- опознавать основные выразительные средства словообразования в художественной речи и оценивать их;

- извлекать необходимую информацию из морфемных, словообразовательных и этимологических словарей и справочников, в том числе мультимедийных;

- использовать этимологическую справку для объяснения правописания и лексического значения слова.

#### **Лексикология и фразеология**

Выпускник научится:

- проводить лексический анализ слова, характеризуя лексическое значение, принадлежность слова к группе однозначных или многозначных слов, указывая прямое и переносное значение слова, принадлежность слова к активной или пассивной лексике, а также указывая сферу употребления и стилистическую окраску слова;

- группировать слова по тематическим группам;

- подбирать к словам синонимы, антонимы;

- опознавать фразеологические обороты;

- соблюдать лексические нормы в устных и письменных высказываниях;

- использовать лексическую синонимию как средство исправления неоправданного повтора в речи и как средство связи предложений в тексте;

- опознавать основные виды тропов, построенных на переносном значении слова (метафора, эпитет, олицетворение);

- пользоваться различными видами лексических словарей (толковым словарём, словарём синонимов, антонимов, фразеологическим словарём и др.) и использовать полученную информацию в различных видах деятельности.

*Выпускник получит возможность научиться:*

- объяснять общие принципы классификации словарного состава русского языка;

- аргументировать различие лексического и грамматического значений слова;

- опознавать омонимы разных видов;
- оценивать собственную и чужую речь с точки зрения точного, уместного и выразительного словоупотребления;
- опознавать основные выразительные средства лексики и фразеологии в публицистической и художественной речи и оценивать их; объяснять особенности употребления лексических средств в текстах научного и официально-делового стилей речи;
- извлекать необходимую информацию из лексических словарей разного типа (толкового словаря, словарей синонимов, антонимов, устаревших слов, иностранных слов, фразеологического словаря и др.) и справочников, в том числе мультимедийных; использовать эту информацию в различных видах деятельности.

### **Морфология**

Выпускник научится:

- опознавать самостоятельные (знаменательные) части речи и их формы; служебные части речи;
- анализировать слово с точки зрения его принадлежности к той или иной части речи;
- употреблять формы слов различных частей речи в соответствии с нормами современного русского литературного языка;
- применять морфологические знания и умения в практике правописания, в различных видах анализа;
- распознавать явления грамматической омонимии, существенные для решения орфографических и пунктуационных задач.

*Выпускник получит возможность научиться:*

- анализировать синонимические средства морфологии;
- различать грамматические омонимы;
- опознавать основные выразительные средства морфологии в публицистической и художественной речи и оценивать их; объяснять особенности употребления морфологических средств в текстах научного и официально-делового стилей речи;
- извлекать необходимую информацию из словарей грамматических трудностей, в том числе мультимедийных; использовать эту информацию в различных видах деятельности.

### **Синтаксис**

Выпускник научится:

- опознавать основные единицы синтаксиса (словосочетание, предложение) и их виды;
- анализировать различные виды словосочетаний и предложений с точки зрения структурной и смысловой организации, функциональной предназначенности;
- употреблять синтаксические единицы в соответствии с нормами современного русского литературного языка;
- использовать разнообразные синонимические синтаксические конструкции в собственной речевой практике;
- применять синтаксические знания и умения в практике правописания, в различных видах анализа.

*Выпускник получит возможность научиться:*

- анализировать синонимические средства синтаксиса;
- опознавать основные выразительные средства синтаксиса в публицистической и художественной речи и оценивать их; объяснять особенности употребления синтаксических конструкций в текстах научного и официально-делового стилей речи;
- анализировать особенности употребления синтаксических конструкций с точки зрения их функционально-стилистических качеств, требований выразительности речи.

### **Правописание: орфография и пунктуация**

Выпускник научится:

- соблюдать орфографические и пунктуационные нормы в процессе письма (в объёме содержания курса);
- объяснять выбор написания в устной форме (рассуждение) и письменной форме (с помощью графических символов);
- обнаруживать и исправлять орфографические и пунктуационные ошибки;
- извлекать необходимую информацию из орфографических словарей и справочников; использовать её в процессе письма.

*Выпускник получит возможность научиться:*

- демонстрировать роль орфографии и пунктуации в передаче смысловой стороны речи;
- извлекать необходимую информацию из мультимедийных орфографических словарей и справочников по правописанию; использовать эту информацию в процессе письма.

### **Язык и культура**

Выпускник научится:

- выявлять единицы языка с национально-культурным компонентом значения в произведениях устного народного творчества, в художественной литературе и исторических текстах;

- приводить примеры, которые доказывают, что изучение языка позволяет лучше узнать историю и культуру страны;
- уместно использовать правила русского речевого этикета в учебной деятельности и повседневной жизни.

*Выпускник получит возможность научиться:*

- характеризовать на отдельных примерах взаимосвязь языка, культуры и истории народа — носителя языка;
- анализировать и сравнивать русский речевой этикет с речевым этикетом отдельных народов России и мира.

### 1.2.3.6. ЛИТЕРАТУРА

#### Устное народное творчество

Выпускник научится:

- осознанно воспринимать и понимать фольклорный текст; различать фольклорные и литературные произведения, обращаться к пословицам, поговоркам, фольклорным образам, традиционным фольклорным приёмам в различных ситуациях речевого общения, сопоставлять фольклорную сказку и её интерпретацию средствами других искусств (иллюстрация, мультипликация, художественный фильм);
- выделять нравственную проблематику фольклорных текстов как основу для развития представлений о нравственном идеале своего и русского народов, формирования представлений о русском национальном характере;
- видеть черты русского национального характера в героях русских сказок и былин, видеть черты национального характера своего народа в героях народных сказок и былин;
- учитывая жанрово-родовые признаки произведений устного народного творчества, выбирать фольклорные произведения для самостоятельного чтения;
- целенаправленно использовать малые фольклорные жанры в своих устных и письменных высказываниях;
- определять с помощью пословицы жизненную/вымышленную ситуацию;
- выразительно читать сказки и былины, соблюдая соответствующий интонационный рисунок устного рассказывания;
- пересказывать сказки, чётко выделяя сюжетные линии, не пропуская значимых композиционных элементов, используя в своей речи характерные для народных сказок художественные приёмы;
- выявлять в сказках характерные художественные приёмы и на этой основе определять жанровую разновидность сказки, отличать литературную сказку от фольклорной;
- видеть необычное в обычном, устанавливать неочевидные связи между предметами, явлениями, действиями, отгадывая или сочиняя загадку.

*Выпускник получит возможность научиться:*

- сравнивая сказки, принадлежащие разным народам, видеть в них воплощение нравственного идеала конкретного народа (находить общее и различное с идеалом русского и своего народов);
- рассказывать о самостоятельно прочитанной сказке, былине, обосновывая свой выбор;
- сочинять сказку (в том числе и по пословице), былинку и/или придумывать сюжетные линии;
- сравнивая произведения героического эпоса разных народов (былинку и сагу, былинку и сказание), определять черты национального характера;
- выбирать произведения устного народного творчества разных народов для самостоятельного чтения, руководствуясь конкретными целевыми установками;
- устанавливать связи между фольклорными произведениями разных народов на уровне тематики, проблематики, образов (по принципу сходства и различия).

#### Древнерусская литература. Русская литература XVIII в. Русская литература XIX—XX вв. Литература народов России. Зарубежная литература

Выпускник научится:

- осознанно воспринимать художественное произведение в единстве формы и содержания; адекватно понимать художественный текст и давать его смысловой анализ; интерпретировать прочитанное, устанавливать поле читательских ассоциаций, отбирать произведения для чтения;
- воспринимать художественный текст как произведение искусства, послание автора читателю, современнику и потомку;
- определять для себя актуальную и перспективную цели чтения художественной литературы; выбирать произведения для самостоятельного чтения;
- выявлять и интерпретировать авторскую позицию, определяя своё к ней отношение, и на этой основе формировать собственные ценностные ориентации;
- определять актуальность произведений для читателей разных поколений и вступать в диалог с другими читателями;
- анализировать и истолковывать произведения разной жанровой природы, аргументированно формулируя своё отношение к прочитанному;

- создавать собственный текст аналитического и интерпретирующего характера в различных форматах;
- сопоставлять произведение словесного искусства и его воплощение в других искусствах;
- работать с разными источниками информации и владеть основными способами её обработки и презентации.

*Выпускник получит возможность научиться:*

- выбирать путь анализа произведения, адекватный жанрово-родовой природе художественного текста;
- дифференцировать элементы поэтики художественного текста, видеть их художественную и смысловую функцию;
- сопоставлять «чужие» тексты интерпретирующего характера, аргументированно оценивать их;
- оценивать интерпретацию художественного текста, созданную средствами других искусств;
- создавать собственную интерпретацию изученного текста средствами других искусств;
- сопоставлять произведения русской и мировой литературы самостоятельно (или под руководством учителя), определяя линии сопоставления, выбирая аспект для сопоставительного анализа;
- вести самостоятельную проектно-исследовательскую деятельность и оформлять её результаты в разных форматах (работа исследовательского характера, реферат, проект).

### **1.2.3.7. ТАТАРСКИЙ ЯЗЫК И ЛИТЕРАТУРА**

**Выпускник получит следующие умения:**

- определение значимости родного языка в воспитании гражданственности и патриотизма у учащихся, формировании у них стремления изучать духовные, нравственные и культурные ценности татарского народа;
- деятельность, направленная на воспитание духовно-нравственных качеств, обеспечение гражданского, общественного и личностного развития, творческого потенциала, сохранение и укрепление здоровья учащихся;
- обеспечение преемственности при обучении родному языку в основной школе;
- обеспечение качественными знаниями учащихся, воспитание их в духе мира, терпимости и гуманного межнационального общения;
- личностно-ориентированный подход при обучении и воспитании;
- достижение правильного и свободного использования учащимися в речи знаний, умений и навыков, полученных на уроках родного языка, воспитание грамотной личности, обладающей орфоэпическими, орфографическими и пунктуационными навыками;
- значимость родного языка в воспитании у детей сознательного отношения к будущей профессии и в определении своего места в обществе.
- овладение учащимися знаний и навыков, соответствующих личностным, общественным, семейным и государственным требованиям;
- организация качественного обучения в равной доступности для всех учащихся, в том числе и для детей с ограниченными физическими возможностями;
- использование внеклассных форм обучения в процессе организации учебно-познавательной деятельности;
- выявление и развитие одаренных детей через привлечение их в образовательную и общественную деятельность, в том числе, опираясь на деятельность дополнительных образовательных учреждений;
- организация обучения с учетом мнений учащихся, родителей и широкой общественности;
- воспитание доброжелательного отношения к месту проживания (деревня, город, район, посёлок) учащихся, с этой целью проведение интегрированных уроков родного языка с литературой, географией, историей и обществознанием.

Основные принципы, на которые опирается учитель в своей повседневной преподавательской деятельности:

- *психологические принципы*: индивидуальный подход к учащимся, учет возрастных особенностей обучаемых;
- *общедидактические принципы*: научность и последовательность, связь теории с практикой, сознательность и активность, доступность и посильность, развивающее и воспитывающее обучение, наглядность;
- *лингвистические принципы*: систематичность и комплексность, функционально-семантический подход, культурологический принцип;
- *методические принципы*: коммуникативность, концентризм, ситуативно-тематическая организация обучения, минимизация речевого и языкового материала.

*Методы и приемы* обучения: комплексные, перевод, ознакомление, аудиовизуальные, наблюдение, беседа, эксперимент и т.д.

Основные задачи обучения родному языку в русской школе:

1. Усиление мотивации к изучению языка, заложенной в начальных классах, уважительное отношение к своей национальности, языку, а также воспитание положительного отношения к представителям других национальностей и их духовному наследию.

2. Последовательное обучение в соответствии со всеми разделами татарского языкознания.

3. Освоение различных способов искусства общения; обучение красивому и грамотному общению на родном языке.

4. Совершенствование умений и навыков устной и письменной речи. Научить пользоваться всеми возможностями родного языка в повседневной жизни.

5. Беспрерывное получение знаний и накопление опыта коммуникации посредством родного языка.

6. Формирование навыков использования родного языка как средства получения знаний по другим предметам.

7. Привлечение учащихся к изучению наследия татарской национальной культуры.

8. На уроках родного языка учитывать взаимосвязь образовательных и воспитательных задач. Обратить внимание на воспитательное значение при выполнении письменных работ (изложений и сочинений).

9. Совершенствование логического мышления учащихся. Умение связно, доступно и последовательно излагать свои мысли на родном языке в устной и письменной форме.

10. Совершенствование умений и навыков чтения, письма, работы с учебником, дополнительной и справочной литературой.

Учитывая, что большинство учащихся общаются на русском языке и что языком обучения в школе является русский, при изучении отдельных тем важно обратить внимание на их особенности в русском языке.

Данная программа составлена на основе принципов систематичности и последовательности, научности, доступности и посильности, преемственности и др.

Обучение связной речи является последовательной и важной задачей. Целью таких уроков является обучение учащихся грамотно, красиво, доступно говорить, писать, понимать и уметь объяснять написанное, выражать своё мнение, заниматься творческой деятельностью на родном языке.

Развитие речи на уроках родного языка обычно ведется в трех направлениях.

*Первое* направление предполагает освоение литературных норм языка.

*Второе* направление предполагает обогащение словарного запаса учащихся и грамотное использование языковых единиц.

*Третье* направление предполагает обучение учащихся связно и доступно излагать свои мысли в устной и письменной форме. Это направление реализуется при написании сочинений и изложений, анализе художественных произведений во время урока и внеурочных мероприятий.

#### **Ожидаемые результаты реализации программы**

**Коммуникативная компетенция** предполагает овладение всеми видами речевой деятельности, является совокупностью знаний, умений и навыков понимания речи окружающих и изложения своих мыслей; свободное общение на современном татарском литературном языке в устной и письменной форме, развитие навыков связной речи; усвоение грамматического строя речи; способность к речевому взаимодействию на родном языке с учетом интересов, психологических особенностей учащихся средних классов в различных ситуациях общения, результативное использование знаний и навыков, полученных на уроках.

**Лингвистическая компетенция** – систематизация знаний о языкознании, его устройстве, развитии и функционировании, формирование способности к лингвистическому анализу; овладение основными нормами татарского литературного языка, обогащение словарного запаса и грамматического строя речи учащихся; умение пользоваться различными видами лингвистических словарей.

При обучении языку предпочтение отдается формированию и развитию следующих универсальных навыков:

- получение навыков работы в составе группы. Владение ученика навыками совместной работы с учителем и одноклассниками учит его приемам практической деятельности на морально-нравственном и психологическом уровнях;
- коммуникативная компетенция учит приемам решения различных задач, готовности и способности к речевому взаимодействию и взаимопониманию, потребности к речевому самосовершенствованию;
- изучение языка предполагает развитие речевой деятельности, что в свою очередь стимулирует совершенствование коммуникативной компетенции при усвоении родного языка.

**Этнокультурологическая компетенция** включает в себя сведения о языке, как национально-культурном феномене; предполагает работу с текстами, отражающими национальные особенности как средства нравственного, эстетического воспитания и обучения речи учащихся; знание особенностей быта, традиций, а также произведений изобразительного искусства, устного народного творчества; владение нормами татарской литературной речи, осознание через них национально-культурных особенностей народа, языка как средства межнационального общения; осознание взаимосвязи языка и истории народа.

Изучение родного языка, развитие и совершенствование познавательной деятельности приводит к следующим результатам:

- учащиеся усваивают практические проектно-исследовательские навыки;



- формируются навыки осознанного чтения и умение использования полученной информации на практике;
- учатся пользоваться познавательным методом на практике, в связи с чем учащиеся на уроках родного языка приобретают навыки логического мышления.

Навыки работы с информацией приобретенные в начальных классах совершенствуются и развиваются в 5-9 классах. В связи с этим, достигаются нижеизложенные результаты:

- умение систематизировать, сравнивать, исследовать и обобщать, самостоятельно объяснять информацию, добытую из готовых источников;
- в ходе работы с отдельными текстами выделять основную мысль кратко и точно довести до учащихся в графической форме (таблица, схема, карта или диаграмма)
- умение заполнять или дополнять готовые таблицы, схемы и графические рисунки; для этого необходимо научить находить информацию из различных источников, используя современные технические средства; уместно, в меру и грамотно пользоваться интернетом.

Развитие познавательной компетенции учащихся предполагает достижение следующих результатов:

- умение представлять историко-географический образ родины на уроках родного языка; в связи с этим необходимо знание истории и географии, культурного наследия и традиций родного края;
- знание общественно-политического строя страны, хронологию исторических событий в рамках изучаемых тем на уроках языка; в связи с этим необходимо знать государственные символы: герб, флаг и гимн, государственные праздники;
- понимание и знание своих прав и обязанностей, традиций, культуру, её ценностей как гражданина страны.

#### **Языковая система**

В разделе «**Фонетика. Орфоэпия. Графика**» учащиеся 5-9 классов должны усвоить:

- сделать фонетический разбор слова;
- осознать важность сохранения орфоэпических норм татарского языка при общении;
- научиться находить и правильно использовать в соответствующих ситуациях найденную в орфоэпических словарях и других справочниках информацию.

Учащиеся получают следующие умения и навыки:

- основные выразительные средства фонетики;
- выразительное чтение прозы и поэзии;
- находить и грамотно использовать в мультимедийной форме необходимую информацию из орфоэпических словарей и справочников.

В разделе «**Морфемика и словообразование**» учащиеся должны усвоить:

- членение слова на морфемы;
- определение основных способов словообразования;
- уметь образовывать новые слова из заданного;
- изучая морфемику и словообразования, грамотно писать, определять части речи и члены предложений.

Учащиеся получают следующие умения и навыки:

- увидеть смысловую связь между однокоренными словами;
- понимать значимость частей словообразования как одного из изобразительно-выразительных средств художественной речи;
- уметь находить нужную информацию из словарей и справочников по словообразованию;
- уделять внимание этимологической стороне слова при объяснении правописания и лексического значения слова.

В разделе «**Лексикология и фразеология**» учащиеся должны усвоить:

- лексический анализ слова;
- объединение слов в тематические группы;
- умение подбирать синонимы и антонимы;
- распознавать фразеологические обороты;
- придерживаться лексических норм при устной и письменной речи;
- использовать синонимы как средство связи предложений в тексте и как средство устранения неоправданного повтора;
- умение наблюдать за использованием переносных значений слов в устных и письменных текстах (метафора, эпитет, олицетворение);
- пользоваться различными видами лексических словарей (толковых, синонимов, антонимов, фразеологизмов).

Учащиеся получают следующие умения и навыки:

- сделать общую классификацию словарного запаса;
- различать лексическую и грамматическую значения слова;
- опознавание различных омонимов;
- оценка своей и чужой речи с точки зрения точного, уместного и выразительного словоупотребления;

- опознавать лексико-фразеологические средства в публицистических и художественных текстах, знать лексические средства, используемые в научном и деловом стилях;
- находить из различных лексических словарей (толковых, синонимов, антонимов, фразеологизмов, иностранных языков) и мультимедийных средств необходимую информацию.

В разделе «**Морфология**» учащиеся учатся:

- различать части речи татарского языка;
- определить морфологические признаки слов;
- использовать различные формы частей речи в рамках норм современного татарского литературного языка;
- применять знания и умения по морфологии на практике правописания и проведения различных видов анализа.

Учащиеся получают следующие умения и навыки:

- исследовать словарный запас морфологии;
- различать грамматические омонимы;
- опознавать морфологические единицы в публицистических и художественных текстах, знать морфологические формы, используемые в научном и деловом стилях;
- находить нужную информацию из различных словарей и мультимедийных средств по морфологии.

Раздел «**Синтаксис**» предполагает следующее:

- опознавать словосочетания и предложения и их виды;
- исследовать состав, значение, особенности употребления словосочетаний и предложений;
- употреблять различные синтаксические формы частей речи в рамках современного татарского литературного языка;
- уметь использовать знания и навыки по синтаксису и в других видах анализа.

Учащиеся получают следующие умения и навыки:

- опознавать синтаксические средства в публицистических и художественных текстах, знать синтаксические формы, используемые в научном и деловом стилях;
- функционально-стилистический анализ синтаксических конструкций, использование различных синтаксических конструкций как средств усиления выразительности речи.

В разделе «**Орфография и пунктуация**» ученик:

- употребляет в письме орфографические и пунктуационные нормы;
- находит и исправляет орфографические и пунктуационные ошибки;
- находит и пользуется в письме необходимой информацией из орфографических словарей и справочников.

Учащиеся получают следующие умения и навыки:

- осознание важности сохранения в речи орфографических и пунктуационных норм;
- умение находить нужную информацию из различных словарей и мультимедийных средств и грамотно использовать их в письме.

В разделе «**Стилистика**» ученик:

- знакомится функциональными стилями, определяет их жанровые особенности;
- учится выступать перед аудиторией: определяет тему, цель и задачи своего выступления;
- выбирает языковые средства с учетом возрастных, психологических особенностей и соответствия темы уровню знаний слушателей.

Учащиеся получают следующие умения и навыки:

- понимать и объяснять особенности устной и письменной речи;
- работать с текстами в различных стилях и жанрах;
- учитывая нормы устной и письменной речи переводить различные тексты с татарского языка на русский.

В разделе «**Язык и культура**» ученик:

- распознает языковые единицы с национально-культурным компонентом на примерах устного народного творчества, исторических и художественных произведений;
- находит примеры подтверждающие мысль о том, что изучение языка помогает лучше знать историю и культуру страны;
- грамотно пользуется правилами культуры татарской разговорной речи в повседневной жизни и в учебе.

Учащиеся получают следующие умения и навыки:

- показать тесную связь языка с культурой и историей народа через определенные примеры;
- сравнивать нормы культуры татарской речи с правилами культуры речи других народов, живущих в России.

### **Фонетика. Орфоэпия**

1. Фонетика как раздел науки о языке. Гласные и согласные звуки. Слог. Ударение.

Орфоэпия как раздел науки о языке. Допустимые варианты произношения и ударения. Фонетический анализ слов.

2. Оценка собственной и чужой речи с точки зрения орфоэпических норм. Орфоэпические словари и их использование в повседневной жизни.

### **Графика**

1. Графика как раздел науки о языке. Звуки и буквы.

2. Соотношение звука и буквы. Знание алфавита.

### **Морфемика и словообразование**

1. Морфемика и словообразование как разделы науки о языке. Корень слова. Однокоренные слова. Особенности словообразования различных частей речи. Основные способы образования слов: образование слов с помощью морфем; сложение как способ словообразования; переход слова из одной части речи в другую как один из способов образования слов и т.д.

2. Усвоение морфемы как минимальной значимой единицы языка, ее значение в образовании новых слов и форм.

Определение способов образования слов.

Использование различных словарей (словообразовательных, этимологических).

### **Лексикология и фразеология**

1. Лексикология как раздел науки о языке. Слово – основная единица языка. Лексическое значение слова. Однозначные и многозначные слова.

Прямое и переносное значения слова.

Толковый словарь татарского языка.

Синонимы, антонимы и омонимы родного языка. Словари синонимов и антонимов.

Исходно татарские и заимствованные слова.

Общепотребительная лексика и лексика ограниченного употребления. Диалектизмы, профессионализмы, жаргонизмы, сленг.

Активная и пассивная лексика. Устаревшие слова и неологизмы. Неологизмы.

Фразеология как раздел науки о языке. Фразеологизмы. Словарь фразеологизмов.

2. Употребление слова в точном соответствии с его лексическим значением.

Лексический анализ слова.

Использование различных словарей.

### **Морфология**

1. Морфология как раздел науки о языке.

Система частей речи в татарском языке. Принципы выделения частей речи.

Самостоятельные части речи: имя существительное, имя прилагательное, наречие, имя числительное, местоимение, глагол, звукоподражательные слова.

Предикативные слова.

Модальные части речи: частицы, междометия, модальные слова.

Служебные части речи: предлоги и союзы.

2. Определение принадлежности слова к определенной части речи по его лексико-грамматическому значению, морфологическим и синтаксическим признакам. Морфологический анализ частей речи.

### **Синтаксис**

1. Синтаксис как раздел науки о языке. Словосочетание и предложение как единицы синтаксиса.

Основные виды словосочетаний, типы связи главного и зависимого слова в словосочетании.

Виды предложений по цели высказывания.

Главные и второстепенные члены предложения, способы их выражения. Однородные члены предложения.

Предложения с обособленными членами.

Виды простого предложения: односоставные и двусоставные предложения, распространенные и нераспространенные, полные и неполные, утвердительные и отрицательные предложения.

Виды сложных предложений: сложносочиненные и сложноподчиненные предложения.

Союзные и бессоюзные сложносочиненные предложения. Сложноподчиненные предложения с несколькими придаточными.

Виды сложноподчиненных предложений по структуре и значению.

Прямая и косвенная речь.

2. Синтаксический анализ различных словосочетаний и предложениям, правильное использование их в речи. Использование синтаксической синонимии для усиления выразительности речи.

### **Орфография и пунктуация**

Орфография как система правил правописания.

Правописание гласных и согласных, употребление ъ и ь.

Слитное, дефисное и раздельное написание слов.

Употребление строчной и прописной букв.

Правила переноса.

Использование орфографических словарей.

Пунктуация как система правил правописания.

Знаки препинания, их функции.

Знаки препинания в простых и сложных предложениях.

Знаки препинания в предложениях с прямой речью, диалогах и при цитатах.

2. Развитие на уроках родного языка орфографических и пунктуационных способностей учащихся. Осознание их важности при устной и письменной речи.

Употребление орфографических словарей и другой справочной литературы при развитии орфографических и пунктуационных способностей учащихся.

### **Стилистика**

Стили речи (научный, официально-деловой, разговорный, художественный, публицистический) и их особенности.

Умение выступать перед аудиторией: выбор темы, определение цели и задач; учет круга интересов слушателей при выборе выразительных средств.

Особенности устной и письменной речи.

Работа с текстами разных жанров и стилей.

Перевод текстов с татарского языка на русский.

### **Язык и культура**

1. Осознание взаимосвязи языка, культуры и истории татарского народа, его место и связь с другими народами, живущими в России.

Нормы и особенности татарской разговорной речи.

2. Определение национально-культурных единиц родного языка, их значений посредством различных словарей.

Использование норм татарской разговорной речи в повседневной жизни и в учебе.

### **1.2.3.8. Родной (чувашский) язык**

В структуре планируемых результатов выделяется следующие группы:

- 1) личностные результаты;
- 2) метапредметные результаты;
- 3) предметные результаты.

**Личностными результатами** освоения выпускниками основной школы программы по чувашскому языку являются:

1) понимание чувашского языка как одной из основных национально-культурных ценностей чувашского народа, определяющей роль родного языка в развитии интеллектуальных, творческих способностей и моральных качеств личности, его значения в процессе получения школьного образования;

2) осознание эстетической ценности чувашского языка; уважительное отношение к родному языку, гордость за него; потребность сохранить чистоту чувашского языка как явления национальной культуры; стремление к речевому самосовершенствованию;

3) осознание этнической принадлежности, знание истории, языка, культуры своего народа, своего края; осознанное, уважительное и доброжелательное отношение к истории, культуре, религии, традициям, языкам, ценностям народов России и народов мира; усвоение гуманистических, демократических и традиционных ценностей многонационального российского общества; сформированность основ гражданской идентичности;

4) достаточный объем словарного запаса и усвоенных грамматических средств для свободного выражения мыслей и чувств в процессе речевого общения; способность к самооценке на основе наблюдения за собственной речью;

5) готовность и способность обучающихся к саморазвитию и самообразованию на основе мотивации к обучению и познанию.

**Метапредметные результаты** включают усвоенные обучающимися межпредметные понятия универсальных учебных действия.

Условием формирования межпредметных понятий, таких как система, факт, закономерность, феномен, анализ, синтез, является овладение обучающимися основами читательской компетенции, приобретение навыков работы с информацией, участие в проектной деятельности. В основной школе на уроках чувашского языка будет продолжена работа по формированию и развитию основ читательской компетенции. В ходе изучения чувашского языка обучающиеся приобретут опыт проектной деятельности как особой формы учебной работы, способствующей воспитанию самостоятельности, инициативности, ответственности, повышению мотивации и эффективности учебной деятельности.

В соответствии ФГОС ООО выделяются три группы универсальных учебных действий: регулятивные, познавательные, коммуникативные.

#### **Регулятивные универсальные учебные действия:**

– умение самостоятельно определять цели обучения, ставить и формулировать новые задачи в учебе и познавательной деятельности, развивать мотивы и интересы своей познавательной деятельности;

– умение самостоятельно планировать пути достижения целей, в том числе альтернативные, осознанно выбирать наиболее эффективные способы решения учебных и познавательных задач;

– умение соотносить свои действия с планируемыми результатами, осуществлять контроль своей деятельности в процессе достижения результата, определять способы действий в рамках предложенных условий и требований, корректировать свои действия в соответствии с изменяющейся ситуацией;

– умение оценивать правильность выполнения учебной задачи, собственные возможности ее решения;

– владение основами самоконтроля, самооценки;

**Познавательные универсальные учебные действия:**

- умение определять понятия, создавать обобщения, устанавливать аналогии, классифицировать, самостоятельно выбирать основания и критерии для классификации, устанавливать причинно-следственные связи, строить логическое рассуждение, умозаключение (индуктивное, дедуктивное, по аналогии) и делать выводы;
- умение создавать, применять и преобразовывать знаки и символы, модели и схемы для решения учебных и познавательных задач;
- смысловое чтение;
- развитие мотивации к овладению культурой активного использования словарей и других поисковых систем.

**Коммуникативные универсальные учебные действия:**

- умение организовывать учебное сотрудничество и совместную деятельность с учителем и сверстниками; работать индивидуально и в группе: находить общее решение и разрешать конфликты на основе согласования позиций и учета интересов; формулировать, аргументировать и отстаивать свое мнение;
- умение осознанно использовать речевые средства в соответствии с задачей коммуникации для выражения своих чувств, мыслей и потребностей для планирования и регуляции своей деятельности; владение устной и письменной речью, монологической контекстной речью;
- формирование и развитие компетентности в области использования информационно-коммуникационных технологий.

**Предметными результатами** освоения выпускниками основной школы программы по родному (чувашскому) языку являются:

- совершенствование видов речевой деятельности (аудирования, чтения, говорения и письма), обеспечивающих эффективное взаимодействие с окружающими людьми в ситуациях формального и неформального межличностного и межкультурного общения;
- понимание определяющей роли языка в развитии интеллектуальных и творческих способностей личности в процессе образования и самообразования;
- использование коммуникативно-эстетических возможностей чувашского языка;
- расширение и систематизацию научных знаний о чувашском языке; осознание взаимосвязи его уровней и единиц; освоение базовых понятий лингвистики, основных единиц и грамматических категорий чувашского языка;
- формирование навыков проведения различных видов анализа слова (фонетического, морфемного, словообразовательного, лексического, морфологического), синтаксического анализа словосочетания и предложения, а также многоаспектного анализа текста;
- обогащение активного и потенциального словарного запаса, расширение объема используемых в речи грамматических средств для свободного выражения мыслей и чувств на чувашском языке адекватно ситуации и стилю общения;
- овладение основными стилистическими ресурсами лексики и фразеологии родного языка, основными нормами чувашского языка (орфоэпическими, лексическими, грамматическими, орфографическими, пунктуационными), нормами речевого этикета; приобретение опыта их использования в речевой практике при создании устных и письменных высказываний; стремление к речевому самосовершенствованию;
- формирование ответственности за языковую культуру как общечеловеческую ценность.

**Выпускник научится:**

- владеть навыками работы с учебной книгой, словарями и другими информационными источниками, включая СМИ и ресурсы Интернета;
- владеть навыками различных видов чтения (изучающим, ознакомительным, просмотровым) и информационной переработки прочитанного материала;
- владеть различными видами аудирования (с полным пониманием, с пониманием основного содержания, с выборочным извлечением информации) и информационной переработки текстов различных функциональных разновидностей языка;
- адекватно понимать, интерпретировать и комментировать тексты различных функционально-смысловых типов речи (повествование, описание, рассуждение) и функциональных разновидностей языка;
- участвовать в диалогическом и полилогическом общении, создавать устные монологические высказывания разной коммуникативной направленности в зависимости от целей, сферы и ситуации общения с соблюдением норм современного чувашского литературного языка и речевого этикета;
- создавать и редактировать письменные тексты разных стилей и жанров с соблюдением норм современного чувашского литературного языка и речевого этикета;
- анализировать текст с точки зрения его темы, цели, основной мысли, основной и дополнительной информации, принадлежности к функционально-смысловому типу речи и функциональной разновидности языка;
- использовать знание алфавита при поиске информации;

- различать значимые и незначимые единицы языка;
- проводить фонетический и орфоэпический анализ слова;
- классифицировать и группировать звуки речи по заданным признакам, слова по заданным параметрам их звукового состава;
- членить слова на слоги и правильно их переносить;
- определять место ударного слога, наблюдать за перемещением ударения при изменении формы слова, употреблять в речи слова и их формы в соответствии с акцентологическими нормами;
- опознавать морфемы и членить слова на морфемы на основе смыслового, грамматического и словообразовательного анализа; характеризовать морфемный состав слова, уточнять лексическое значение слова с опорой на его морфемный состав;
- проводить морфемный и словообразовательный анализ слов;
- проводить лексический анализ слова;
- опознавать лексические средства выразительности и основные виды тропов (метафора, эпитет, сравнение, гипербола, олицетворение);
- опознавать самостоятельные части речи и их формы, а также служебные части речи и междометия;
- проводить морфологический анализ слова;
- применять знания и умения по морфемике и словообразованию при проведении морфологического анализа слов;
- опознавать основные единицы синтаксиса (словосочетание, предложение, текст);
- анализировать различные виды словосочетаний и предложений с точки зрения их структурно-смысловой организации и функциональных особенностей;
- находить грамматическую основу предложения;
- распознавать главные и второстепенные члены предложения;
- опознавать предложения простые и сложные, предложения осложненной структуры;
- проводить синтаксический анализ словосочетания и предложения;
- соблюдать основные языковые нормы в устной и письменной речи;
- опираться на фонетический, морфемный, словообразовательный и морфологический анализ в практике правописания;
- опираться на грамматико-интонационный анализ при объяснении расстановки знаков препинания в предложении;
- использовать словари разных типов.

**Выпускник получит возможность научиться:**

- анализировать речевые высказывания с точки зрения их соответствия ситуации общения и успешности в достижении прогнозируемого результата; понимать основные причины коммуникативных неудач и уметь объяснять их;
- оценивать собственную и чужую речь с точки зрения точного, уместного и выразительного словоупотребления;
- опознавать различные выразительные средства языка;
- писать конспект, отзыв, тезисы, рефераты, статьи, рецензии, доклады, интервью, очерки, доверенности, резюме и другие жанры;
- осознанно использовать речевые средства в соответствии с задачей коммуникации для выражения своих чувств, мыслей и потребностей; планирования и регуляции своей деятельности;
- участвовать в разных видах обсуждения, формулировать собственную позицию и аргументировать ее, привлекая сведения из жизненного и читательского опыта;
- характеризовать словообразовательные цепочки и словообразовательные гнезда;
- использовать этимологические данные для объяснения правописания и лексического значения слова;
- самостоятельно определять цели своего обучения, ставить и формулировать для себя новые задачи в учебе и познавательной деятельности, развивать мотивы и интересы своей познавательной деятельности;
- самостоятельно планировать пути достижения целей, в том числе альтернативные, осознанно выбирать наиболее эффективные способы решения учебных и познавательных задач.

### **1.2.3.9 Родная (чуваши́ская) литература**

В структуре планируемых результатов выделяются следующие группы:

- 1) личностные результаты;
- 2) метапредметные результаты;
- 3) предметные результаты.

**Личностными результатами** освоения выпускниками основной школы программы по чувашскому языку являются:

- 1) понимание чувашского языка как одной из основных национально-культурных ценностей чувашского народа, определяющей роль родного языка в развитии интеллектуальных, творческих способностей и моральных качеств личности, его значения в процессе получения школьного образования;

2) осознание эстетической ценности чувашского языка; уважительное отношение к родному языку, гордость за него; потребность сохранить чистоту чувашского языка как явления национальной культуры; стремление к речевому самосовершенствованию;

3) осознание этнической принадлежности, знание истории, языка, культуры своего народа, своего края; осознанное, уважительное и доброжелательное отношение к истории, культуре, религии, традициям, языкам, ценностям народов России и народов мира; усвоение гуманистических, демократических и традиционных ценностей многонационального российского общества; сформированность основ гражданской идентичности;

4) достаточный объем словарного запаса и усвоенных грамматических средств для свободного выражения мыслей и чувств в процессе речевого общения; способность к самооценке на основе наблюдения за собственной речью;

5) готовность и способность обучающихся к саморазвитию и самообразованию на основе мотивации к обучению и познанию.

**Метапредметные результаты** включают освоенные обучающимися межпредметные понятия и универсальные учебные действия.

Условием формирования межпредметных понятий, таких как система, факт, закономерность, феномен, анализ, синтез, является овладение обучающимися основами читательской компетенции, приобретение навыков работы с информацией, участие в проектной деятельности. В основной школе на уроках чувашского языка будет продолжена работа по формированию и развитию основ читательской компетенции. В ходе изучения чувашского языка обучающиеся приобретут опыт проектной деятельности как особой формы учебной работы, способствующей воспитанию самостоятельности, инициативности, ответственности, повышению мотивации и эффективности учебной деятельности.

В соответствии ФГОС ООО выделяются три группы универсальных учебных действий: регулятивные, познавательные, коммуникативные.

**Регулятивные универсальные учебные действия:**

- умение самостоятельно определять цели обучения, ставить и формулировать новые задачи в учебе и познавательной деятельности, развивать мотивы и интересы своей познавательной деятельности;
- умение самостоятельно планировать пути достижения целей, в том числе альтернативные, осознанно выбирать наиболее эффективные способы решения учебных и познавательных задач;
- умение соотносить свои действия с планируемыми результатами, осуществлять контроль своей деятельности в процессе достижения результата, определять способы действий в рамках предложенных условий и требований, корректировать свои действия в соответствии с изменяющейся ситуацией;
- умение оценивать правильность выполнения учебной задачи, собственные возможности ее решения;
- владение основами самоконтроля, самооценки;

**Познавательные универсальные учебные действия:**

- умение определять понятия, создавать обобщения, устанавливать аналогии, классифицировать, самостоятельно выбирать основания и критерии для классификации, устанавливать причинно-следственные связи, строить логическое рассуждение, умозаключение (индуктивное, дедуктивное, по аналогии) и делать выводы;
- умение создавать, применять и преобразовывать знаки и символы, модели и схемы для решения учебных и познавательных задач;
- смысловое чтение;
- развитие мотивации к овладению культурой активного использования словарей и других поисковых систем.

**Коммуникативные универсальные учебные действия:**

- умение организовывать учебное сотрудничество и совместную деятельность с учителем и сверстниками; работать индивидуально и в группе: находить общее решение и разрешать конфликты на основе согласования позиций и учета интересов; формулировать, аргументировать и отстаивать свое мнение;
- умение осознанно использовать речевые средства в соответствии с задачей коммуникации для выражения своих чувств, мыслей и потребностей для планирования и регуляции своей деятельности; владение устной и письменной речью, монологической контекстной речью;
- формирование и развитие компетентности в области использования информационно-коммуникационных технологий.

**Предметными результатами** освоения выпускниками основной школы программы по родному (чувашскому) языку являются:

- совершенствование видов речевой деятельности (аудирования, чтения, говорения и письма), обеспечивающих эффективное взаимодействие с окружающими людьми в ситуациях формального и неформального межличностного и межкультурного общения;
- понимание определяющей роли языка в развитии интеллектуальных и творческих способностей личности в процессе образования и самообразования;
- использование коммуникативно-эстетических возможностей чувашского языка;

– расширение и систематизацию научных знаний о чувашском языке; осознание взаимосвязи его уровней и единиц; освоение базовых понятий лингвистики, основных единиц и грамматических категорий чувашского языка;

– формирование навыков проведения различных видов анализа слова (фонетического, морфемного, словообразовательного, лексического, морфологического), синтаксического анализа словосочетания и предложения, а также многоаспектного анализа текста;

– обогащение активного и потенциального словарного запаса, расширение объема используемых в речи грамматических средств для свободного выражения мыслей и чувств на чувашском языке адекватно ситуации и стилю общения;

– овладение основными стилистическими ресурсами лексики и фразеологии родного языка, основными нормами чувашского языка (орфоэпическими, лексическими, грамматическими, орфографическими, пунктуационными), нормами речевого этикета; приобретение опыта их использования в речевой практике при создании устных и письменных высказываний; стремление к речевому самосовершенствованию;

– формирование ответственности за языковую культуру как общечеловеческую ценность.

***Выпускник научится:***

– владеть навыками работы с учебной книгой, словарями и другими информационными источниками, включая СМИ и ресурсы Интернета;

– владеть навыками различных видов чтения (изучающим, ознакомительным, просмотровым) и информационной переработки прочитанного материала;

– владеть различными видами аудирования (с полным пониманием, с пониманием основного содержания, с выборочным извлечением информации) и информационной переработки текстов различных функциональных разновидностей языка;

– адекватно понимать, интерпретировать и комментировать тексты различных функционально-смысловых типов речи (повествование, описание, рассуждение) и функциональных разновидностей языка;

– участвовать в диалогическом и полилогическом общении, создавать устные монологические высказывания разной коммуникативной направленности в зависимости от целей, сферы и ситуации общения с соблюдением норм современного чувашского литературного языка и речевого этикета;

– создавать и редактировать письменные тексты разных стилей и жанров с соблюдением норм современного чувашского литературного языка и речевого этикета;

– анализировать текст с точки зрения его темы, цели, основной мысли, основной и дополнительной информации, принадлежности к функционально-смысловому типу речи и функциональной разновидности языка;

– использовать знание алфавита при поиске информации;

– различать значимые и незначимые единицы языка;

– проводить фонетический и орфоэпический анализ слова;

– классифицировать и группировать звуки речи по заданным признакам, слова по заданным параметрам их звукового состава;

– членить слова на слоги и правильно их переносить;

– определять место ударного слога, наблюдать за перемещением ударения при изменении формы слова, употреблять в речи слова и их формы в соответствии с акцентологическими нормами;

– опознавать морфемы и членить слова на морфемы на основе смыслового, грамматического и словообразовательного анализа; характеризовать морфемный состав слова, уточнять лексическое значение слова с опорой на его морфемный состав;

– проводить морфемный и словообразовательный анализ слов;

– проводить лексический анализ слова;

– опознавать лексические средства выразительности и основные виды тропов (метафора, эпитет, сравнение, гипербола, олицетворение);

– опознавать самостоятельные части речи и их формы, а также служебные части речи и междометия;

– проводить морфологический анализ слова;

– применять знания и умения по морфемике и словообразованию при проведении морфологического анализа слов;

– опознавать основные единицы синтаксиса (словосочетание, предложение, текст);

– анализировать различные виды словосочетаний и предложений с точки зрения их структурно-смысловой организации и функциональных особенностей;

– находить грамматическую основу предложения;

– распознавать главные и второстепенные члены предложения;

– опознавать предложения простые и сложные, предложения осложненной структуры;

– проводить синтаксический анализ словосочетания и предложения;

– соблюдать основные языковые нормы в устной и письменной речи;

– опираться на фонетический, морфемный, словообразовательный и морфологический анализ в практике правописания;



–опираться на грамматико-интонационный анализ при объяснении расстановки знаков препинания в предложении;

–использовать словари разных типов.

**Выпускник получит возможность научиться:**

– анализировать речевые высказывания с точки зрения их соответствия ситуации общения и успешности в достижении прогнозируемого результата; понимать основные причины коммуникативных неудач и уметь объяснять их;

–оценивать собственную и чужую речь с точки зрения точного, уместного и выразительного словоупотребления;

–опознавать различные выразительные средства языка;

–писать конспект, отзыв, тезисы, рефераты, статьи, рецензии, доклады, интервью, очерки, доверенности, резюме и другие жанры;

–осознанно использовать речевые средства в соответствии с задачей коммуникации для выражения своих чувств, мыслей и потребностей; планирования и регуляции своей деятельности;

–участвовать в разных видах обсуждения, формулировать собственную позицию и аргументировать ее, привлекая сведения из жизненного и читательского опыта;

–характеризовать словообразовательные цепочки и словообразовательные гнезда;

–использовать этимологические данные для объяснения правописания и лексического значения слова;

–самостоятельно определять цели своего обучения, ставить и формулировать для себя новые задачи в учебе и познавательной деятельности, развивать мотивы и интересы своей познавательной деятельности;

–самостоятельно планировать пути достижения целей, в том числе альтернативные, осознанно выбирать наиболее эффективные способы решения учебных и познавательных задач

### **1.2.3.10.РОДНОЙ (ТАТАРСКИЙ) ЯЗЫК**

#### **5 класс**

Результатом освоения учебного курса по татарскому языку (5-9 классы) являются

##### **1) Личностные результаты:**

понимание татарского языка как одной из основных национально-культурных ценностей татарского народа, определяющей роли родного языка в развитии интеллектуальных, творческих способностей и моральных качеств личности; его значения в процессе получения школьного образования;

осознание эстетической ценности татарского языка; уважительное отношение к родному языку, гордость за него; потребность сохранить чистоту татарского языка как явления национальной культуры; стремление к речевому самосовершенствованию;

достаточный объем словарного запаса и усвоенных грамматических средств для свободного выражения мыслей и чувств в процессе речевого общения; способность к самооценке на основе наблюдения за собственной речью.

##### **2) Метапредметные результаты:**

владение всеми видами речевой деятельности:

адекватное понимание информации устной и письменного сообщения;

владение разными видами чтения;

адекватное восприятие на слух текстов разных стилей и жанров;

способность извлекать информацию из разных источников, включая средства массовой информации, компакт-диски учебного назначения, ресурсы Интернета; умение свободно пользоваться словарями различных типов, справочной литературой;

овладение приемами отбора и систематизации материала на определенную тему; умение вести самостоятельный поиск информации, ее анализ и отбор;

умение сопоставлять и сравнивать речевые высказывания с точки зрения их содержания, стилистических особенностей и использованных языковых средств;

способность определять цели предстоящей учебной деятельности (индивидуальной и коллективной), последовательность действий, а также оценивать достигнутые результаты и адекватно формулировать их в устной и письменной форме;

умение воспроизводить прослушанный или прочитанный текст с разной степенью свернутости;

умение создавать устные и письменные тексты разных типов, стилей речи и жанров с учетом замысла, адресата и ситуации общения;

способность свободно, правильно излагать свои мысли в устной и письменной форме;

владение разными видами монолога и диалога;

соблюдение в практике речевого общения основных орфоэпических, лексических, грамматических, стилистических норм современного татарского литературного языка; соблюдение основных правил орфографии и пунктуации в процессе письменного общения;

способность участвовать в речевом общении, соблюдая нормы речевого этикета;

способность оценивать свою речь с точки зрения ее содержания, языкового оформления; умение находить грамматические и речевые ошибки, недочеты, исправлять их; совершенствовать и редактировать собственные тексты;

умение выступать перед аудиторией сверстников с небольшими сообщениями, докладами;

применение приобретенных знаний, умений и навыков в повседневной жизни; способность использовать родной язык как средство получения знаний по другим учебным предметам, применять полученные знания, умения и навыки анализа языковых явлений на межпредметном уровне (на уроках иностранного языка, литературы и др.);

коммуникативно-целесообразное взаимодействие с окружающими людьми в процессе речевого общения, совместного выполнения какой-либо задачи, участия в спорах, обсуждениях; овладение национально-культурными нормами речевого поведения в различных ситуациях формального и неформального межличностного и межкультурного общения.

### 3) Предметные результаты:

представление об основных функциях языка, о роли татарского языка как национального языка татарского народа, как государственного языка Республики Татарстан, о связи языка и культуры народа, о роли родного языка в жизни человека и общества;

понимание места родного языка в системе гуманитарных наук и его роли в образовании в целом;

усвоение основ научных знаний о родном языке; понимание взаимосвязи его уровней и единиц;

освоение базовых понятий лингвистики: лингвистика и ее основные разделы; язык и речь, речевое общение, речь устная и письменная; монолог, диалог и их виды; ситуация речевого общения; разговорная речь, научный, публицистический, официально-деловой стили, язык художественной литературы; жанры научного, публицистического, официально-делового;

стилей и разговорной речи; функционально-смысловые типы речи (повествование, описание, рассуждение); текст, типы текста; основные единицы языка, их признаки и особенности употребления в речи;

овладение основными стилистическими ресурсами лексики и фразеологии татарского языка, основными нормами татарского литературного языка (орфоэпическими, лексическими, грамматическими, орфографическими, пунктуационными), нормами речевого этикета; использование их в своей речевой практике при создании устных и письменных высказываний;

опознавание и анализ основных единиц языка, грамматических категорий языка, уместное употребление языковых единиц адекватно ситуации речевого общения;

проведение различных видов анализа слова (фонетического, морфемного, словообразовательного, лексического, морфологического), синтаксического анализа словосочетания и предложения, многоаспектного анализа с точки зрения его основных признаков и структуры, принадлежности к определенным функциональным разновидностям языка, особенностей языкового оформления, использования выразительных средств языка;

понимание коммуникативно-эстетических возможностей лексической и грамматической синонимии и использование их в собственной речевой практике;

осознание эстетической функции татарского языка, способность оценивать эстетическую сторону речевого высказывания при анализе текстов художественной литературы.

## 7 класс

Результатом освоения учебного курса по татарскому языку (5-9 классы) являются

### 1) Личностные результаты:

понимание татарского языка как одной из основных национально-культурных ценностей татарского народа, определяющей роли родного языка в развитии интеллектуальных, творческих способностей и моральных качеств личности; его значения в процессе получения школьного образования;

осознание эстетической ценности татарского языка; уважительное отношение к родному языку, гордость за него; потребность сохранить чистоту татарского языка как явления национальной культуры; стремление к речевому самосовершенствованию;

достаточный объем словарного запаса и усвоенных грамматических средств для свободного выражения мыслей и чувств в процессе речевого общения; способность к самооценке на основе наблюдения за собственной речью.

### 2) Метапредметные результаты:

владение всеми видами речевой деятельности;

адекватное понимание информации устного и письменного сообщения;

владение разными видами чтения;

адекватное восприятие на слух текстов разных стилей и жанров;

способность извлекать информацию из разных источников, включая средства массовой информации, компакт-диски учебного назначения, ресурсы Интернета; умение свободно пользоваться словарями различных типов, справочной литературой;

овладение приемами отбора и систематизации материала на определенную тему; умение вести самостоятельный поиск информации, ее анализ и отбор;

умение сопоставлять и сравнивать речевые высказывания с точки зрения их содержания, стилистических особенностей и использованных языковых средств;

способность определять цели предстоящей учебной деятельности (индивидуальной и коллективной), последовательность действий, а также оценивать достигнутые результаты и адекватно формулировать их в устной и письменной форме;

умение воспроизводить прослушанный или прочитанный текст с разной степенью свернутости;

умение создавать устные и письменные тексты разных типов, стилей речи и жанров с учетом замысла, адресата и ситуации общения;

способность свободно, правильно излагать свои мысли в устной и письменной форме;

владение разными видами монолога и диалога;

соблюдение в практике речевого общения основных орфоэпических, лексических, грамматических, стилистических норм современного татарского литературного языка; соблюдение основных правил орфографии и пунктуации в процессе письменного общения;

способность участвовать в речевом общении, соблюдая нормы речевого этикета;

способность оценивать свою речь с точки зрения ее содержания, языкового оформления; умение находить грамматические и речевые ошибки, недочеты, исправлять их; совершенствовать и редактировать собственные тексты;

умение выступать перед аудиторией сверстников с небольшими сообщениями, докладами;

применение приобретенных знаний, умений и навыков в повседневной жизни; способность использовать родной язык как средство получения знаний по другим учебным предметам, применять полученные знания, умения и навыки анализа языковых явлений на межпредметном уровне (на уроках иностранного языка, литературы и др.);

коммуникативно-целесообразное взаимодействие с окружающими людьми в процессе речевого общения, совместного выполнения какой-либо задачи, участия в спорах, обсуждениях; овладение национально-культурными нормами речевого поведения в различных ситуациях формального и неформального межличностного и межкультурного общения.

### 3) Предметные результаты:

представление об основных функциях языка, о роли татарского языка как национального языка татарского народа, как государственного языка Республики Татарстан, о связи языка и культуры народа, о роли родного языка в жизни человека и общества;

понимание места родного языка в системе гуманитарных наук и его роли в образовании в целом;

усвоение основ научных знаний о родном языке; понимание взаимосвязи его уровней и единиц;

освоение базовых понятий лингвистики: лингвистика и ее основные разделы; язык и речь, речевое общение, речь устная и письменная; монолог, диалог и их виды; ситуация речевого общения; разговорная речь, научный, публицистический, официально-деловой стили, язык художественной литературы; жанры научного, публицистического, официально-делового;

стилей и разговорной речи; функционально-смысловые типы речи (повествование, описание, рассуждение); текст, типы текста; основные единицы языка, их признаки и особенности употребления в речи;

овладение основными стилистическими ресурсами лексики и фразеологии татарского языка, основными нормами татарского литературного языка (орфоэпическими, лексическими, грамматическими, орфографическими, пунктуационными), нормами речевого этикета; использование их в своей речевой практике при создании устных и письменных высказываний;

опознавание и анализ основных единиц языка, грамматических категорий языка, уместное употребление языковых единиц адекватно ситуации речевого общения;

проведение различных видов анализа слова (фонетического, морфемного, словообразовательного, лексического, морфологического), синтаксического анализа словосочетания и предложения, многоаспектного анализа с точки зрения его основных признаков и структуры, принадлежности к определенным функциональным разновидностям языка, особенностей языкового оформления, использования выразительных средств языка;

понимание коммуникативно-эстетических возможностей лексической и грамматической синонимии и использование их в собственной речевой практике;

осознание эстетической функции татарского языка, способность оценивать эстетическую сторону речевого высказывания при анализе текстов художественной литературы.

## 8 класс

Результатом освоения учебного курса по татарскому языку (5-9 классы) являются

### 1) Личностные результаты:

понимание татарского языка как одной из основных национально-культурных ценностей татарского народа, определяющей роли родного языка в развитии интеллектуальных, творческих способностей и моральных качеств личности; его значения в процессе получения школьного образования;

осознание эстетической ценности татарского языка; уважительное отношение к родному языку, гордость за него; потребность сохранить чистоту татарского языка как явления национальной культуры; стремление к речевому самосовершенствованию;

достаточный объем словарного запаса и усвоенных грамматических средств для свободного выражения мыслей и чувств в процессе речевого общения; способность к самооценке на основе наблюдения за собственной речью.

## **2) Метапредметные результаты:**

владение всеми видами речевой деятельности;

адекватное понимание информации устного и письменного сообщения;

владение разными видами чтения;

адекватное восприятие на слух текстов разных стилей и жанров;

способность извлекать информацию из разных источников, включая средства массовой информации, компакт-диски учебного назначения, ресурсы Интернета; умение свободно пользоваться словарями различных типов, справочной литературой;

овладение приемами отбора и систематизации материала на определенную тему; умение вести самостоятельный поиск информации, ее анализ и отбор;

умение сопоставлять и сравнивать речевые высказывания с точки зрения их содержания, стилистических особенностей и использованных языковых средств;

способность определять цели предстоящей учебной деятельности (индивидуальной и коллективной), последовательность действий, а также оценивать достигнутые результаты и адекватно формулировать их в устной и письменной форме;

умение воспроизводить прослушанный или прочитанный текст с разной степенью свернутости;

умение создавать устные и письменные тексты разных типов, стилей речи и жанров с учетом замысла, адресата и ситуации общения;

способность свободно, правильно излагать свои мысли в устной и письменной форме;

владение разными видами монолога и диалога;

соблюдение в практике речевого общения основных орфоэпических, лексических, грамматических, стилистических норм современного татарского литературного языка; соблюдение основных правил орфографии и пунктуации в процессе письменного общения;

способность участвовать в речевом общении, соблюдая нормы речевого этикета;

способность оценивать свою речь с точки зрения ее содержания, языкового оформления; умение находить грамматические и речевые ошибки, недочеты, исправлять их; совершенствовать и редактировать собственные тексты;

умение выступать перед аудиторией сверстников с небольшими сообщениями, докладами;

применение приобретенных знаний, умений и навыков в повседневной жизни; способность использовать родной язык как средство получения знаний по другим учебным предметам, применять полученные знания, умения и навыки анализа языковых явлений на межпредметном уровне (на уроках иностранного языка, литературы и др.);

коммуникативно-целесообразное взаимодействие с окружающими людьми в процессе речевого общения, совместного выполнения какой-либо задачи, участия в спорах, обсуждениях; овладение национально-культурными нормами речевого поведения в различных ситуациях формального и неформального межличностного и межкультурного общения.

## **3) Предметные результаты:**

представление об основных функциях языка, о роли татарского языка как национального языка татарского народа, как государственного языка Республики Татарстан, о связи языка и культуры народа, о роли родного языка в жизни человека и общества;

понимание места родного языка в системе гуманитарных наук и его роли в образовании в целом;

усвоение основ научных знаний о родном языке; понимание взаимосвязи его уровней и единиц;

освоение базовых понятий лингвистики: лингвистика и ее основные разделы; язык и речь, речевое общение, речь устная и письменная; монолог, диалог и их виды; ситуация речевого общения; разговорная речь, научный, публицистический, официально-деловой стили, язык художественной литературы; жанры научного, публицистического, официально-делового;

стилей и разговорной речи; функционально-смысловые типы речи (повествование, описание, рассуждение);

текст, типы текста; основные единицы языка, их признаки и особенности употребления в речи;

овладение основными стилистическими ресурсами лексики и фразеологии татарского языка, основными нормами татарского литературного языка (орфоэпическими, лексическими, грамматическими, орфографическими, пунктуационными), нормами речевого этикета; использование их в своей речевой практике при создании устных и письменных высказываний;

опознавание и анализ основных единиц языка, грамматических категорий языка, уместное употребление языковых единиц адекватно ситуации речевого общения;

проведение различных видов анализа слова (фонетического, морфемного, словообразовательного, лексического, морфологического), синтаксического анализа словосочетания и предложения, многоаспектного анализа с точки зрения его основных признаков и структуры, принадлежности к определенным функциональным разновидностям языка, особенностей языкового оформления, использования выразительных средств языка;

понимание коммуникативно-эстетических возможностей лексической и грамматической синонимии и использование их в собственной речевой практике;  
осознание эстетической функции татарского языка, способность оценивать эстетическую сторону речевого высказывания при анализе текстов художественной литературы.

## **9 класс**

Результатом освоения учебного курса по татарскому языку (5-9 классы) являются

### **1) Личностные результаты:**

понимание татарского языка как одной из основных национально-культурных ценностей татарского народа, определяющей роли родного языка в развитии интеллектуальных, творческих способностей и моральных качеств личности; его значения в процессе получения школьного образования;  
осознание эстетической ценности татарского языка; уважительное отношение к родному языку, гордость за него; потребность сохранить чистоту татарского языка как явления национальной культуры; стремление к речевому самосовершенствованию;  
достаточный объем словарного запаса и усвоенных грамматических средств для свободного выражения мыслей и чувств в процессе речевого общения; способность к самооценке на основе наблюдения за собственной речью.

### **2) Метапредметные результаты:**

владение всеми видами речевой деятельности;  
адекватное понимание информации устного и письменного сообщения;  
владение разными видами чтения;  
адекватное восприятие на слух текстов разных стилей и жанров;  
способность извлекать информацию из разных источников, включая средства массовой информации, компакт-диски учебного назначения, ресурсы Интернета; умение свободно пользоваться словарями различных типов, справочной литературой;  
овладение приемами отбора и систематизации материала на определенную тему; умение вести самостоятельный поиск информации, ее анализ и отбор;  
умение сопоставлять и сравнивать речевые высказывания с точки зрения их содержания, стилистических особенностей и использованных языковых средств;  
способность определять цели предстоящей учебной деятельности (индивидуальной и коллективной), последовательность действий, а также оценивать достигнутые результаты и адекватно формулировать их в устной и письменной форме;  
умение воспроизводить прослушанный или прочитанный текст с разной степенью свернутости;  
умение создавать устные и письменные тексты разных типов, стилей речи и жанров с учетом замысла, адресата и ситуации общения;  
способность свободно, правильно излагать свои мысли в устной и письменной форме;  
владение разными видами монолога и диалога;  
соблюдение в практике речевого общения основных орфоэпических, лексических, грамматических, стилистических норм современного татарского литературного языка; соблюдение основных правил орфографии и пунктуации в процессе письменного общения;  
способность участвовать в речевом общении, соблюдая нормы речевого этикета;  
способность оценивать свою речь с точки зрения ее содержания, языкового оформления; умение находить грамматические и речевые ошибки, недочеты, исправлять их; совершенствовать и редактировать собственные тексты;  
умение выступать перед аудиторией сверстников с небольшими сообщениями, докладами;  
применение приобретенных знаний, умений и навыков в повседневной жизни; способность использовать родной язык как средство получения знаний по другим учебным предметам, применять полученные знания, умения и навыки анализа языковых явлений на межпредметном уровне (на уроках иностранного языка, литературы и др.);  
коммуникативно-целесообразное взаимодействие с окружающими людьми в процессе речевого общения, совместного выполнения какой-либо задачи, участия в спорах, обсуждениях; овладение национально-культурными нормами речевого поведения в различных ситуациях формального и неформального межличностного и межкультурного общения.

### **3) Предметные результаты:**

представление об основных функциях языка, о роли татарского языка как национального языка татарского народа, как государственного языка Республики Татарстан, о связи языка и культуры народа, о роли родного языка в жизни человека и общества;  
понимание места родного языка в системе гуманитарных наук и его роли в образовании в целом;  
усвоение основ научных знаний о родном языке; понимание взаимосвязи его уровней и единиц;  
освоение базовых понятий лингвистики: лингвистика и ее основные разделы; язык и речь, речевое общение, речь устная и письменная; монолог, диалог и их виды; ситуация речевого общения; разговорная речь, научный, публицистический, официально-деловой стили, язык художественной литературы; жанры научного, публицистического, официально-делового;

стилей и разговорной речи; функционально-смысловые типы речи (повествование, описание, рассуждение); текст, типы текста; основные единицы языка, их признаки и особенности употребления в речи; овладение основными стилистическими ресурсами лексики и фразеологии татарского языка, основными нормами татарского литературного языка (орфоэпическими, лексическими, грамматическими, орфографическими, пунктуационными), нормами речевого этикета; использование их в своей речевой практике при создании устных и письменных высказываний; опознавание и анализ основных единиц языка, грамматических категорий языка, уместное употребление языковых единиц адекватно ситуации речевого общения; проведение различных видов анализа слова (фонетического, морфемного, словообразовательного, лексического, морфологического), синтаксического анализа словосочетания и предложения, многоаспектного анализа с точки зрения его основных признаков и структуры, принадлежности к определенным функциональным разновидностям языка, особенностей языкового оформления, использования выразительных средств языка; понимание коммуникативно-эстетических возможностей лексической и грамматической синонимии и использование их в собственной речевой практике; осознание эстетической функции татарского языка, способность оценивать эстетическую сторону речевого высказывания при анализе текстов художественной литературы.

### 1.2.3.11 РОДНАЯ (ТАТАРСКАЯ) ЛИТЕРАТУРА

Результатом изучения учебного курса по татарской литературе на уровне основного общего образования являются формирование у учащихся навыков восприятия, анализа, оценки художественного произведения, собственной нравственной позиции, воспитание эстетического вкуса, развитие творческого мышления, которые в целом станут средством для формирования мировоззрения и оценки окружающей действительности.

Планируемые результаты освоения учебного предмета

Личные результаты:

- определить роль литературы в жизни человека;
- гордиться историей, культурой, литературой своего народа;
- понимание глубины чувства любви к нации, величия служения нации;
- создание положительных качеств на примере героев произведений;
- внимательность к соседним людям, чувство уважения к друзьям, формирование серьезного отношения к профессии;
- наличие в произведении преданности и уважения к традициям и обычаям;
- воспитание себя через принятие ценности идеи, заложенной в произведение;
- нравственное воспитание и патриотическое воспитание на основе литературных произведений;
- быть уважаемым старшим поколением на примере литературных произведений, обладать общечеловеческими качествами;
- чувство уважения к воинам, сражавшимся за свободу нашей страны, бережное отношение к истории нашей Родины;
- осознание того, что духовное богатство-это большое счастье.

Метапредметные результаты:

Понимание литературы в связи с общественной и культурной жизнью. Познавательные действия:

- общечеловеческие действия (понимание познавательного вопроса, выделение необходимой информации из текстов разных жанров, определение основного мнения внутри изучаемого материала, структурирование знаний, подведение итогов, обобщение);
- логические учебные действия (анализ объектов с целью выделения признаков, сопоставление объектов, разработка критериев классификации, установление причинно-следственных связей);
- постановка проблемы и ее решение (определение проблемы, самостоятельная разработка мер по решению проблем творческого и поискового характера);

Коммуникативные действия:

- сотрудничество;
- умение составлять монологи и участвовать в диалоге в соответствии с языковыми нормами;
- разъяснение своих мыслей;
- разделять содержание текста на части;
- аргументация мнений;
- развитие навыков художественного чтения;
- последовательно, на примерах, устно и письменно формировать мысли;

Регулятивные действия:

- постановка учебного вопроса;
- прогнозировать;
- планирование и организация своей деятельности;

- составление хода анализа;
- Контрольная оценка своей деятельности и др.;
- изготовление анализа

Предметные результаты:

- народное устное творчество-освоение жанра Дастана, умение различать его общие качества и особенности с художественной литературой;
- образное мышление через литературу;
- информированность о жизни и творчестве писателей, их память;
- знание содержания литературного произведения, понимание, умение находить основное мнение;
- умение понимать литературное произведение в единстве содержания и формы;
- умение видеть и различать приемы изображения, особенности композиции произведения, используемые в литературном произведении. - умение определять авторскую позицию;
- выявление ценности литературных произведений, определение места их содержания в литературе;
- получение оценки основных образов;
- наличие определенных теоретических знаний по теории литературы.

### **1.2.3.12.АНГЛИЙСКИЙ ЯЗЫК.**

#### **Коммуникативные умения**

##### ***Говорение. Диалогическая речь***

Выпускник научится вести комбинированный диалог в стандартных ситуациях неофициального общения, соблюдая нормы речевого этикета, принятые в стране изучаемого языка.

*Выпускник получит возможность научиться брать и давать интервью.*

##### ***Говорение. Монологическая речь***

Выпускник научится:

- рассказывать о себе, своей семье, друзьях, школе, своих интересах, планах на будущее; о своём городе/селе, своей стране и странах изучаемого языка с опорой на зрительную наглядность и/или вербальные опоры (ключевые слова, план, вопросы);
- описывать события с опорой на зрительную наглядность и/или вербальные опоры (ключевые слова, план, вопросы);
- давать краткую характеристику реальных людей и литературных персонажей;
- передавать основное содержание прочитанного текста с опорой или без опоры на текст/ключевые слова/план/вопросы.

*Выпускник получит возможность научиться:*

- делать сообщение на заданную тему на основе прочитанного;
  - комментировать факты из прочитанного/прослушанного текста, аргументировать своё отношение к прочитанному/прослушанному;
  - кратко высказываться без предварительной подготовки на заданную тему в соответствии с предложенной ситуацией общения;
- кратко излагать результаты выполненной проектной работы.*

##### ***Аудирование***

Выпускник научится:

- воспринимать на слух и понимать основное содержание несложных аутентичных текстов, содержащих некоторое количество неизученных языковых явлений;
- воспринимать на слух и понимать значимую/нужную/запрашиваемую информацию в аутентичных текстах, содержащих как изученные языковые явления, так и некоторое количество неизученных языковых явлений.

*Выпускник получит возможность научиться:*

- выделять основную мысль в воспринимаемом на слух тексте;
- отделять в тексте, воспринимаемом на слух, главные факты от второстепенных;

- использовать контекстуальную или языковую догадку при восприятии на слух текстов, содержащих незнакомые слова;
- игнорировать незнакомые языковые явления, несущественные для понимания основного содержания воспринимаемого на слух текста.

### **Чтение**

Выпускник научится:

- читать и понимать основное содержание несложных аутентичных текстов, содержащих некоторое количество неизученных языковых явлений;
- читать и выборочно понимать значимую/нужную/запрашиваемую информацию в несложных аутентичных текстах, содержащих некоторое количество неизученных языковых явлений.

Выпускник получит возможность научиться:

- читать и полностью понимать несложные аутентичные тексты, построенные в основном на изученном языковом материале;
- догадываться о значении незнакомых слов по сходству с русским/родным языком, по словообразовательным элементам, по контексту;
- игнорировать в процессе чтения незнакомые слова, не мешающие понимать основное содержание текста;
- пользоваться сносками и лингвострановедческим справочником.

### **Письменная речь**

Выпускник научится:

- заполнять анкеты и формуляры в соответствии с нормами, принятыми в стране изучаемого языка;
- писать личное письмо в ответ на письмо-стимул с употреблением формул речевого этикета, принятых в стране изучаемого языка.

Выпускник получит возможность научиться:

- делать краткие выписки из текста с целью их использования в собственных устных высказываниях;
- составлять план/тезисы устного или письменного сообщения;
- кратко излагать в письменном виде результаты своей проектной деятельности;
- писать небольшие письменные высказывания с опорой на образец.

### **Языковая компетентность (владение языковыми средствами)**

#### **Фонетическая сторона речи**

Выпускник научится:

- различать на слух и адекватно, без фонематических ошибок, ведущих к сбою коммуникации, произносить все звуки английского языка;
- соблюдать правильное ударение в изученных словах;
- различать коммуникативные типы предложения по интонации;
- адекватно, без ошибок, ведущих к сбою коммуникации, произносить фразы с точки зрения их ритмико-интонационных особенностей, в том числе соблюдая правило отсутствия фразового ударения на служебных словах.

Выпускник получит возможность научиться:

- выражать модальные значения, чувства и эмоции с помощью интонации;
- различать на слух британские и американские варианты английского языка.

#### **Орфография**

Выпускник научится правильно писать изученные слова.

Выпускник получит возможность научиться сравнивать и анализировать буквосочетания английского языка и их транскрипцию.

#### **Лексическая сторона речи.**

Выпускник научится:



- узнавать в письменном и звучащем тексте изученные лексические единицы (слова, словосочетания, реплики-клише речевого этикета), в том числе многозначные, в пределах тематики основной школы;

- употреблять в устной и письменной речи в их основном значении изученные лексические единицы (слова, словосочетания, реплики-клише речевого этикета), в том числе многозначные, в пределах тематики основной школы в соответствии с решаемой коммуникативной задачей;

- соблюдать существующие в английском языке нормы лексической сочетаемости;

- распознавать и образовывать родственные слова с использованием основных способов словообразования (аффиксации, конверсии) в пределах тематики основной школы в соответствии с решаемой коммуникативной задачей.

*Выпускник получит возможность научиться:*

- употреблять в речи в нескольких значениях многозначные слова, изученные в пределах тематики основной школы;

- находить различия между явлениями синонимии и антонимии;

- распознавать принадлежность слов к частям речи по определённым признакам (артиклям, аффиксам и др.);

- использовать языковую догадку в процессе чтения и аудирования (догадываться о значении незнакомых слов по контексту и по словообразовательным элементам).

### ***Грамматическая сторона речи***

Выпускник научится:

- оперировать в процессе устного и письменного общения основными синтаксическими конструкциями и морфологическими формами английского языка в соответствии с коммуникативной задачей в коммуникативно-значимом контексте;

- распознавать и употреблять в речи:

- различные коммуникативные типы предложений: утвердительные, отрицательные, вопросительные (общий, специальный, альтернативный, разделительный вопросы), побудительные (в утвердительной и отрицательной форме);

- распространённые простые предложения, в том числе с несколькими обстоятельствами, следующими в определённом порядке (We moved to a new house last year);

- предложения с начальным It (It's cold. It's five o'clock. It's interesting. It's winter);

- предложения с начальным There + to be (There are a lot of trees in the park);

- сложносочинённые предложения с сочинительными союзами and, but, or;

- косвенную речь в утвердительных и вопросительных предложениях в настоящем и прошедшем времени;

- имена существительные в единственном и множественном числе, образованные по правилу и исключения;

- имена существительные с определённым/неопределённым / нулевым артиклем;

- личные, притяжательные, указательные, неопределённые, относительные, вопросительные местоимения;

- имена прилагательные в положительной, сравнительной и превосходной степени, образованные по правилу и исключения; а также наречия, выражающие количество (many/much, few/a few, little/a little);

- количественные и порядковые числительные;

- глаголы в наиболее употребительных временных формах действительного залога: Present Simple, Future Simple и Past Simple, Present и Past Continuous, Present Perfect;

- глаголы в следующих формах страдательного залога: Present Simple Passive, Past Simple Passive;
- различные грамматические средства для выражения будущего времени: Simple Future, to be going to, Present Continuous;
- условные предложения реального характера (Conditional I — If I see Jim, I'll invite him to our school party);
- модальные глаголы и их эквиваленты (may, can, be able to, must, have to, should, could).

*Выпускник получит возможность научиться:*

- *распознавать сложноподчинённые предложения с придаточными: времени с союзами for, since, during; цели с союзом so that; условия с союзом unless; определительными с союзами who, which, that;*
- *распознавать в речи предложения с конструкциями as ... as; not so ... as; either ... or; neither ... nor;*
- *распознавать в речи условные предложения нереального характера (Conditional II— If I were you, I would start learning French);*
- *использовать в речи глаголы во временных формах действительного залога: Past Perfect, Present Perfect Continuous, Future-in-the-Past;*
- *употреблять в речи глаголы в формах страдательного залога: Future Simple Passive, Present Perfect Passive;*
- *распознавать и употреблять в речи модальные глаголы need, shall, might, would.*

### **1.2.3.13. ИСТОРИЯ РОССИИ. ВСЕОБЩАЯ ИСТОРИЯ**

#### **История Древнего мира**

Выпускник научится:

- *определять место исторических событий во времени, объяснять смысл основных хронологических понятий, терминов (тысячелетие, век, до н. э., н. э.);*
- *использовать историческую карту как источник информации о расселении человеческих общностей в эпохи первобытности и Древнего мира, расположении древних цивилизаций и государств, местах важнейших событий;*
- *проводить поиск информации в отрывках исторических текстов, материальных памятниках Древнего мира;*
- *описывать условия существования, основные занятия, образ жизни людей в древности, памятники древней культуры; рассказывать о событиях древней истории;*
- *раскрывать характерные, существенные черты: а) форм государственного устройства древних обществ (с использованием понятий «деспотия», «полис», «республика», «закон», «империя», «метрополия», «колония» и др.); б) положения основных групп населения в древневосточных и античных обществах (правители и подданные, свободные и рабы); в) религиозных верований людей в древности;*
- *объяснять, в чём заключались назначение и художественные достоинства памятников древней культуры: архитектурных сооружений, предметов быта, произведений искусства;*
- *давать оценку наиболее значительным событиям и личностям древней истории.*

*Выпускник получит возможность научиться:*

- *давать характеристику общественному строю древних государств;*
- *сопоставлять свидетельства различных исторических источников, выявляя в них общее и различия;*
- *видеть проявления влияния античного искусства в окружающей среде;*
- *высказывать суждения о значении и месте исторического и культурного наследия древних обществ в мировой истории.*

#### **История Средних веков**

Выпускник научится:

- локализовать во времени общие рамки и события Средневековья, этапы становления и развития Русского государства; соотносить хронологию истории Руси и всеобщей истории;

- использовать историческую карту как источник информации о территории, об экономических и культурных центрах Руси и других государств в Средние века, о направлениях крупнейших передвижений людей — походов, завоеваний, колонизаций и др.;

- проводить поиск информации в исторических текстах, материальных исторических памятниках Средневековья;

- составлять описание образа жизни различных групп населения в средневековых обществах на Руси и в других странах, памятников материальной и художественной культуры; рассказывать о значительных событиях средневековой истории;

- раскрывать характерные, существенные черты: а) экономических и социальных отношений и политического строя на Руси и в других государствах; б) ценностей, господствовавших в средневековых обществах, религиозных воззрений, представлений средневекового человека о мире;

- объяснять причины и следствия ключевых событий отечественной и всеобщей истории Средних веков;

- сопоставлять развитие Руси и других стран в период Средневековья, показывать общие черты и особенности (в связи с понятиями «политическая раздробленность», «централизованное государство» и др.);

- давать оценку событиям и личностям отечественной и всеобщей истории Средних веков.

*Выпускник получит возможность научиться:*

- давать сопоставительную характеристику политического устройства государств Средневековья (Русь, Запад, Восток);

- сравнивать свидетельства различных исторических источников, выявляя в них общее и различия;

- составлять на основе информации учебника и дополнительной литературы описания памятников средневековой культуры Руси и других стран, объяснять, в чём заключаются их художественные достоинства и значение.

## **История Нового времени**

Выпускник научится:

- локализовать во времени хронологические рамки и рубежные события Нового времени как исторической эпохи, основные этапы отечественной и всеобщей истории Нового времени; соотносить хронологию истории России и всеобщей истории в Новое время;

- использовать историческую карту как источник информации о границах России и других государств в Новое время, об основных процессах социально-экономического развития, о местах важнейших событий, направлениях значительных передвижений — походов, завоеваний, колонизации и др.;

- анализировать информацию из различных источников по отечественной и всеобщей истории Нового времени;

- составлять описание положения и образа жизни основных социальных групп в России и других странах в Новое время, памятников материальной и художественной культуры; рассказывать о значительных событиях и личностях отечественной и всеобщей истории Нового времени;

- систематизировать исторический материал, содержащийся в учебной и дополнительной литературе по отечественной и всеобщей истории Нового времени;

- раскрывать характерные, существенные черты: а) экономического и социального развития России и других стран в Новое время; б) эволюции политического строя (включая понятия «монархия», «самодержавие», «абсолютизм» и

др.); в) развития общественного движения («консерватизм», «либерализм», «социализм»); г) представлений о мире и общественных ценностях; д) художественной культуры Нового времени;

- объяснять причины и следствия ключевых событий и процессов отечественной и всеобщей истории Нового времени (социальных движений, реформ и революций, взаимодействий между народами и др.);

- сопоставлять развитие России и других стран в Новое время, сравнивать исторические ситуации и события;

- давать оценку событиям и личностям отечественной и всеобщей истории Нового времени.

*Выпускник получит возможность научиться:*

- используя историческую карту, характеризовать социально-экономическое и политическое развитие России, других государств в Новое время;

- использовать элементы источниковедческого анализа при работе с историческими материалами (определение принадлежности и достоверности источника, позиций автора и др.);

- сравнивать развитие России и других стран в Новое время, объяснять, в чём заключались общие черты и особенности;

- применять знания по истории России и своего края в Новое время при составлении описаний исторических и культурных памятников своего города, края и т. д.

### **Новейшая история**

Выпускник научится:

- локализовать во времени хронологические рамки и рубежные события новейшей эпохи, характеризовать основные этапы отечественной и всеобщей истории XX — начала XXI в.; соотносить хронологию истории России и всеобщей истории в Новейшее время;

- использовать историческую карту как источник информации о территории России (СССР) и других государств в XX — начале XXI в., значительных социально-экономических процессах и изменениях на политической карте мира в новейшую эпоху, местах крупнейших событий и др.;

- анализировать информацию из исторических источников — текстов, материальных и художественных памятников новейшей эпохи;

- представлять в различных формах описания, рассказа: а) условия и образ жизни людей различного социального положения в России и других странах в XX — начале XXI в.; б) ключевые события эпохи и их участников; в) памятники материальной и художественной культуры новейшей эпохи;

- систематизировать исторический материал, содержащийся в учебной и дополнительной литературе;

- раскрывать характерные, существенные черты экономического и социального развития России и других стран, политических режимов, международных отношений, развития культуры в XX — начале XXI в.;

- объяснять причины и следствия наиболее значительных событий новейшей эпохи в России и других странах (реформы и революции, войны, образование новых государств и др.);

- сопоставлять социально-экономическое и политическое развитие отдельных стран в новейшую эпоху (опыт модернизации, реформы и революции и др.), сравнивать исторические ситуации и события;

- давать оценку событиям и личностям отечественной и всеобщей истории XX — начала XXI в.

*Выпускник получит возможность научиться:*

- *используя историческую карту, характеризовать социально-экономическое и политическое развитие России, других государств в XX — начале XXI в.;*
- *применять элементы источниковедческого анализа при работе с историческими материалами (определение принадлежности и достоверности источника, позиций автора и др.);*
- *осуществлять поиск исторической информации в учебной и дополнительной литературе, электронных материалах, систематизировать и представлять её в виде рефератов, презентаций и др.;*
- *проводить работу по поиску и оформлению материалов истории своей семьи, города, края в XX — начале XXI в.*

### **1.2.3.14. ОБЩЕСТВОЗНАНИЕ**

#### **Человек в социальном измерении**

Выпускник научится:

- использовать знания о биологическом и социальном в человеке для характеристики его природы, характеризовать основные этапы социализации, факторы становления личности;
- характеризовать основные слагаемые здорового образа жизни; осознанно выбирать верные критерии для оценки безопасных условий жизни; на примерах показывать опасность пагубных привычек, угрожающих здоровью;
- сравнивать и сопоставлять на основе характеристики основных возрастных периодов жизни человека возможности и ограничения каждого возрастного периода;
- выделять в модельных и реальных ситуациях сущностные характеристики и основные виды деятельности людей, объяснять роль мотивов в деятельности человека;
- характеризовать собственный социальный статус и социальные роли; объяснять и конкретизировать примерами смысл понятия «гражданство»;
- описывать гендер как социальный пол; приводить примеры гендерных ролей, а также различий в поведении мальчиков и девочек;
- давать на основе полученных знаний нравственные оценки собственным поступкам и отношению к проблемам людей с ограниченными возможностями, своему отношению к людям старшего и младшего возраста, а также к сверстникам;
- демонстрировать понимание особенностей и практическое владение способами коммуникативной, практической деятельности, используемыми в процессе познания человека и общества.

Выпускник получит возможность научиться:

- *формировать положительное отношение к необходимости соблюдать здоровый образ жизни; корректировать собственное поведение в соответствии с требованиями безопасности жизнедеятельности;*
- *использовать элементы причинно-следственного анализа при характеристике социальных параметров личности;*
- *описывать реальные связи и зависимости между воспитанием и социализацией личности.*

#### **Ближайшее социальное окружение**

Выпускник научится:

- характеризовать семью и семейные отношения; оценивать социальное значение семейных традиций и обычаев;
- характеризовать основные роли членов семьи, включая свою;
- выполнять несложные практические задания по анализу ситуаций, связанных с различными способами разрешения семейных конфликтов; выражать собственное отношение к различным способам разрешения семейных конфликтов;

- исследовать несложные практические ситуации, связанные с защитой прав и интересов детей, оставшихся без попечения родителей; находить и извлекать социальную информацию о государственной семейной политике из адаптированных источников различного типа и знаковой системы.

*Выпускник получит возможность научиться:*

- *использовать элементы причинно-следственного анализа при характеристике семейных конфликтов.*

### **Общество — большой «дом» человечества**

Выпускник научится:

- распознавать на основе приведённых данных основные типы обществ;
- характеризовать направленность развития общества, его движение от одних форм общественной жизни к другим; оценивать социальные явления с позиций общественного прогресса;
- различать экономические, социальные, политические, культурные явления и процессы общественной жизни;
- применять знания курса и социальный опыт для выражения и аргументации собственных суждений, касающихся многообразия социальных групп и социальных различий в обществе;
- выполнять несложные познавательные и практические задания, основанные на ситуациях жизнедеятельности человека в разных сферах общества.

*Выпускник получит возможность научиться:*

- *наблюдать и характеризовать явления и события, происходящие в различных сферах общественной жизни;*
- *объяснять взаимодействие социальных общностей и групп;*
- *выявлять причинно-следственные связи общественных явлений и характеризовать основные направления общественного развития.*

### **Общество, в котором мы живём**

Выпускник научится:

- характеризовать глобальные проблемы современности;
- раскрывать духовные ценности и достижения народов нашей страны;
- называть и иллюстрировать примерами основы конституционного строя Российской Федерации, основные права и свободы граждан, гарантированные Конституцией Российской Федерации;
- формулировать собственную точку зрения на социальный портрет достойного гражданина страны;
- находить и извлекать информацию о положении России среди других государств мира из адаптированных источников различного типа.

*Выпускник получит возможность научиться:*

- *характеризовать и конкретизировать фактами социальной жизни изменения, происходящие в современном обществе;*
- *показывать влияние происходящих в обществе изменений на положение России в мире.*

### **Регулирование поведения людей в обществе**

Выпускник научится:

- использовать накопленные знания об основных социальных нормах и правилах регулирования общественных отношений, усвоенные способы познавательной, коммуникативной и практической деятельности для успешного взаимодействия с социальной средой и выполнения типичных социальных ролей нравственного человека и достойного гражданина;
- на основе полученных знаний о социальных нормах выбирать в предлагаемых модельных ситуациях и осуществлять на практике модель правомерного социального поведения, основанного на уважении к закону и правопорядку;

- критически осмысливать информацию правового и морально-нравственного характера, полученную из разнообразных источников, систематизировать, анализировать полученные данные; применять полученную информацию для определения собственной позиции по отношению к социальным нормам, для соотнесения собственного поведения и поступков других людей с нравственными ценностями и нормами поведения, установленными законом;

- использовать знания и умения для формирования способности к личному самоопределению в системе морали и важнейших отраслей права, самореализации, самоконтролю.

*Выпускник получит возможность научиться:*

- использовать элементы причинно-следственного анализа для понимания влияния моральных устоев на развитие общества и человека;

- моделировать несложные ситуации нарушения прав человека, конституционных прав и обязанностей граждан Российской Федерации и давать им моральную и правовую оценку;

- оценивать сущность и значение правопорядка и законности, собственный вклад в их становление и развитие.

### **Основы российского законодательства**

Выпускник научится:

- на основе полученных знаний о правовых нормах выбирать в предлагаемых модельных ситуациях и осуществлять на практике модель правомерного социального поведения, основанного на уважении к закону и правопорядку;

- характеризовать и иллюстрировать примерами установленные законом права собственности; права и обязанности супругов, родителей и детей; права, обязанности и ответственность работника и работодателя; предусмотренные гражданским правом Российской Федерации механизмы защиты прав собственности и разрешения гражданско-правовых споров;

- анализировать несложные практические ситуации, связанные с гражданскими, семейными, трудовыми правоотношениями; в предлагаемых модельных ситуациях определять признаки правонарушения, проступка, преступления;

- объяснять на конкретных примерах особенности правового положения и юридической ответственности несовершеннолетних;

- находить, извлекать и осмысливать информацию правового характера, полученную из доступных источников, систематизировать, анализировать полученные данные; применять полученную информацию для соотнесения собственного поведения и поступков других людей с нормами поведения, установленными законом.

*Выпускник получит возможность научиться:*

- оценивать сущность и значение правопорядка и законности, собственный возможный вклад в их становление и развитие;

- осознанно содействовать защите правопорядка в обществе правовыми способами и средствами;

- использовать знания и умения для формирования способности к личному самоопределению, самореализации, самоконтролю.

### **Мир экономики**

Выпускник научится:

- понимать и правильно использовать основные экономические термины;

- распознавать на основе приведенных данных основные экономические системы, экономические явления и процессы, сравнивать их;

- объяснять механизм рыночного регулирования экономики и характеризовать роль государства в регулировании экономики;

- характеризовать функции денег в экономике;

- анализировать несложные статистические данные, отражающие экономические явления и процессы;
- получать социальную информацию об экономической жизни общества из адаптированных источников различного типа;
- формулировать и аргументировать собственные суждения, касающиеся отдельных вопросов экономической жизни и опирающиеся на обществоведческие знания и личный социальный опыт.

*Выпускник получит возможность научиться:*

- оценивать тенденции экономических изменений в нашем обществе;
- анализировать с опорой на полученные знания несложную экономическую информацию, получаемую из неадаптированных источников;
- выполнять несложные практические задания, основанные на ситуациях, связанных с описанием состояния российской экономики.

#### **Человек в экономических отношениях**

Выпускник научится:

- распознавать на основе приведённых данных основные экономические системы и экономические явления, сравнивать их;
- характеризовать поведение производителя и потребителя как основных участников экономической деятельности;
- применять полученные знания для характеристики экономики семьи;
- использовать статистические данные, отражающие экономические изменения в обществе;
- получать социальную информацию об экономической жизни общества из адаптированных источников различного типа;
- формулировать и аргументировать собственные суждения, касающиеся отдельных вопросов экономической жизни и опирающиеся на обществоведческие знания и социальный опыт.

*Выпускник получит возможность научиться:*

- наблюдать и интерпретировать явления и события, происходящие в социальной жизни, с опорой на экономические знания;
- характеризовать тенденции экономических изменений в нашем обществе;
- анализировать с позиций обществознания сложившиеся практики и модели поведения потребителя;
- решать познавательные задачи в рамках изученного материала, отражающие типичные ситуации в экономической сфере деятельности человека;
- выполнять несложные практические задания, основанные на ситуациях, связанных с описанием состояния российской экономики.

#### **Мир социальных отношений**

Выпускник научится:

- описывать социальную структуру в обществах разного типа, характеризовать основные социальные группы современного общества; на основе приведённых данных распознавать основные социальные общности и группы;
- характеризовать основные социальные группы российского общества, распознавать их существенные признаки;
- характеризовать ведущие направления социальной политики российского государства;
- давать оценку с позиций общественного прогресса тенденциям социальных изменений в нашем обществе, аргументировать свою позицию;
- характеризовать собственные основные социальные роли;
- объяснять на примере своей семьи основные функции этого социального института в обществе;



- извлекать из педагогически адаптированного текста, составленного на основе научных публикаций по вопросам социологии, необходимую информацию, преобразовывать её и использовать для решения задач;

- использовать социальную информацию, представленную совокупностью статистических данных, отражающих социальный состав и социальную динамику общества;

- проводить несложные социологические исследования.

*Выпускник получит возможность научиться:*

- использовать понятия «равенство» и «социальная справедливость» с позиций историзма;

- ориентироваться в потоке информации, относящейся к вопросам социальной структуры и социальных отношений в современном обществе;

- адекватно понимать информацию, относящуюся к социальной сфере общества, получаемую из различных источников.

### **Политическая жизнь общества**

Выпускник научится:

- характеризовать государственное устройство Российской Федерации, описывать полномочия и компетенцию различных органов государственной власти и управления;

- правильно определять инстанцию (государственный орган), в которую следует обратиться для разрешения той или типичной социальной ситуации;

- сравнивать различные типы политических режимов, обосновывать преимущества демократического политического устройства;

- описывать основные признаки любого государства, конкретизировать их на примерах прошлого и современности;

- характеризовать базовые черты избирательной системы в нашем обществе, основные проявления роли избирателя;

- различать факты и мнения в потоке информации.

*Выпускник получит возможность научиться:*

- осознавать значение гражданской активности и патриотической позиции в укреплении нашего государства;

- соотносить различные оценки политических событий и процессов и делать обоснованные выводы.

### **Культурно-информационная среда общественной жизни**

Выпускник научится:

- характеризовать развитие отдельных областей и форм культуры;

- распознавать и различать явления духовной культуры;

- описывать различные средства массовой информации;

- находить и извлекать социальную информацию о достижениях и проблемах развития культуры из адаптированных источников различного типа;

- видеть различные точки зрения в вопросах ценностного выбора и приоритетов в духовной сфере, формулировать собственное отношение.

*Выпускник получит возможность научиться:*

- описывать процессы создания, сохранения, трансляции и усвоения достижений культуры;

- характеризовать основные направления развития отечественной культуры в современных условиях;

- осуществлять рефлекссию своих ценностей.

### **Человек в меняющемся обществе**

Выпускник научится:

- характеризовать явление ускорения социального развития;

- объяснять необходимость непрерывного образования в современных условиях;

- описывать многообразие профессий в современном мире;
- характеризовать роль молодёжи в развитии современного общества;
- извлекать социальную информацию из доступных источников;
- применять полученные знания для решения отдельных социальных проблем.

*Выпускник получит возможность научиться:*

• критически воспринимать сообщения и рекламу в СМИ и Интернете о таких направлениях массовой культуры, как шоу-бизнес и мода;

• оценивать роль спорта и спортивных достижений в контексте современной общественной жизни;

• выражать и обосновывать собственную позицию по актуальным проблемам молодёжи.

### **1.2.3.15. ГЕОГРАФИЯ**

#### **Источники географической информации**

Выпускник научится:

• использовать различные источники географической информации (картографические, статистические, текстовые, видео- и фотоизображения, компьютерные базы данных) для поиска и извлечения информации, необходимой для решения учебных и практико-ориентированных задач;

• анализировать, обобщать и интерпретировать географическую информацию;

• находить и формулировать по результатам наблюдений (в том числе инструментальных) зависимости и закономерности;

• определять и сравнивать качественные и количественные показатели, характеризующие географические объекты, процессы и явления, их положение в пространстве по географическим картам разного содержания;

• выявлять в процессе работы с одним или несколькими источниками географической информации содержащуюся в них противоречивую информацию;

• составлять описания географических объектов, процессов и явлений с использованием разных источников географической информации;

• представлять в различных формах географическую информацию, необходимую для решения учебных и практико-ориентированных задач.

*Выпускник получит возможность научиться:*

• ориентироваться на местности при помощи топографических карт и современных навигационных приборов;

• читать космические снимки и аэрофотоснимки, планы местности и географические карты;

• строить простые планы местности;

• создавать простейшие географические карты различного содержания;

• моделировать географические объекты и явления при помощи компьютерных программ.

#### **Природа Земли и человек**

Выпускник научится:

• различать изученные географические объекты, процессы и явления, сравнивать географические объекты, процессы и явления на основе известных характерных свойств и проводить их простейшую классификацию;

• использовать знания о географических законах и закономерностях, о взаимосвязях между изученными географическими объектами, процессами и явлениями для объяснения их свойств, условий протекания и географических различий;

• проводить с помощью приборов измерения температуры, влажности воздуха, атмосферного давления, силы и направления ветра, абсолютной и относительной высоты, направления и скорости течения водных потоков;

- оценивать характер взаимосвязи деятельности человека и компонентов природы в разных географических условиях с точки зрения концепции устойчивого развития.

*Выпускник получит возможность научиться:*

- использовать знания о географических явлениях в повседневной жизни для сохранения здоровья и соблюдения норм экологического поведения в быту и окружающей среде;

- приводить примеры, иллюстрирующие роль географической науки в решении социально-экономических и геоэкологических проблем человечества; примеры практического использования географических знаний в различных областях деятельности;

- воспринимать и критически оценивать информацию географического содержания в научно-популярной литературе и СМИ;

- создавать письменные тексты и устные сообщения о географических явлениях на основе нескольких источников информации, сопровождать выступление презентацией.

### **Население Земли**

Выпускник научится:

- различать изученные демографические процессы и явления, характеризующие динамику численности населения Земли, отдельных регионов и стран;

- сравнивать особенности населения отдельных регионов и стран;

- использовать знания о взаимосвязях между изученными демографическими процессами и явлениями для объяснения их географических различий;

- проводить расчёты демографических показателей;

- объяснять особенности адаптации человека к разным природным условиям.

*Выпускник получит возможность научиться:*

- приводить примеры, иллюстрирующие роль практического использования знаний о населении в решении социально-экономических и геоэкологических проблем человечества, стран и регионов;

- самостоятельно проводить по разным источникам информации исследование, связанное с изучением населения.

### **Материки, океаны и страны**

Выпускник научится:

- различать географические процессы и явления, определяющие особенности природы и населения материков и океанов, отдельных регионов и стран;

- сравнивать особенности природы и населения, материальной и духовной культуры регионов и отдельных стран;

- оценивать особенности взаимодействия природы и общества в пределах отдельных территорий;

- описывать на карте положение и взаиморасположение географических объектов;

- объяснять особенности компонентов природы отдельных территорий;

- создавать письменные тексты и устные сообщения об особенностях природы, населения и хозяйства изученных стран на основе нескольких источников информации, сопровождать выступление презентацией.

*Выпускник получит возможность научиться:*

- выдвигать гипотезы о связях и закономерностях событий, процессов, происходящих в географической оболочке;

- сопоставлять существующие в науке точки зрения о причинах происходящих глобальных изменений климата;

- оценить положительные и негативные последствия глобальных изменений климата для отдельных регионов и стран;

- объяснять закономерности размещения населения и хозяйства отдельных территорий в связи с природными и социально-экономическими факторами.

## **Особенности географического положения России**

Выпускник научится:

- различать принципы выделения и устанавливать соотношения между государственной территорией и исключительной экономической зоной России;
- оценивать воздействие географического положения России и её отдельных частей на особенности природы, жизнь и хозяйственную деятельность населения;
- использовать знания о мировом, поясном, декретном, летнем и зимнем времени для решения практико-ориентированных задач по определению различий в поясном времени территорий с контекстом из реальной жизни.

*Выпускник получит возможность научиться:*

- *оценивать возможные в будущем изменения географического положения России, обусловленные мировыми геодемографическими, геополитическими и геоэкономическими процессами, а также развитием глобальной коммуникационной системы.*

## **Природа России**

Выпускник научится:

- различать географические процессы и явления, определяющие особенности природы страны и отдельных регионов;
- сравнивать особенности природы отдельных регионов страны;
- оценивать особенности взаимодействия природы и общества в пределах отдельных территорий;
- описывать положение на карте и взаиморасположение географических объектов;
- объяснять особенности компонентов природы отдельных частей страны;
- оценивать природные условия и обеспеченность природными ресурсами отдельных территорий России;
- создавать собственные тексты и устные сообщения об особенностях компонентов природы России на основе нескольких источников информации, сопровождать выступление презентацией.

*Выпускник получит возможность научиться:*

- *оценивать возможные последствия изменений климата отдельных территорий страны, связанных с глобальными изменениями климата;*
- *делать прогнозы трансформации географических систем и комплексов в результате изменения их компонентов.*

## **Население России**

Выпускник научится:

- различать демографические процессы и явления, характеризующие динамику численности населения России, отдельных регионов и стран;
- анализировать факторы, определяющие динамику населения России, половозрастную структуру, особенности размещения населения по территории России, географические различия в уровне занятости, качестве и уровне жизни населения;
- сравнивать особенности населения отдельных регионов страны по этническому, языковому и религиозному составу;
- объяснять особенности динамики численности, половозрастной структуры и размещения населения России и её отдельных регионов;
- находить и распознавать ответы на вопросы, возникающие в ситуациях повседневного характера, узнавать в них проявление тех или иных демографических и социальных процессов или закономерностей;
- использовать знания о естественном и механическом движении населения, половозрастной структуре, трудовых ресурсах, городском и сельском населении, этническом и религиозном составе для решения практико-ориентированных задач в контексте реальной жизни.

*Выпускник получит возможность научиться:*

- *выдвигать и обосновывать с опорой на статистические данные гипотезы об изменении численности населения России, его половозрастной структуры, развитии человеческого капитала;*
- *оценивать ситуацию на рынке труда и её динамику.*

### **Хозяйство России**

Выпускник научится:

- различать показатели, характеризующие отраслевую и территориальную структуру хозяйства;
- анализировать факторы, влияющие на размещение отраслей и отдельных предприятий по территории страны;
- объяснять особенности отраслевой и территориальной структуры хозяйства России;
- использовать знания о факторах размещения хозяйства и особенностях размещения отраслей экономики России для решения практико-ориентированных задач в контексте реальной жизни.

*Выпускник получит возможность научиться:*

- *выдвигать и обосновывать на основе анализа комплекса источников информации гипотезы об изменении отраслевой и территориальной структуры хозяйства страны;*
- *обосновывать возможные пути решения проблем развития хозяйства России.*

### **Районы России**

Выпускник научится:

- объяснять особенности природы, населения и хозяйства географических районов страны;
- сравнивать особенности природы, населения и хозяйства отдельных регионов страны;
- оценивать районы России с точки зрения особенностей природных, социально-экономических, техногенных и экологических факторов и процессов.

*Выпускник получит возможность научиться:*

- *составлять комплексные географические характеристики районов разного ранга;*
- *самостоятельно проводить по разным источникам информации исследования, связанные с изучением природы, населения и хозяйства географических районов и их частей;*
- *создавать собственные тексты и устные сообщения о географических особенностях отдельных районов России и их частей на основе нескольких источников информации, сопровождать выступление презентацией;*
- *оценивать социально-экономическое положение и перспективы развития регионов;*
- *выбирать критерии для сравнения, сопоставления, оценки и классификации природных, социально-экономических, геоэкологических явлений и процессов на территории России.*

### **Россия в современном мире**

Выпускник научится:

- сравнивать показатели воспроизводства населения, средней продолжительности жизни, качества населения России с мировыми показателями и показателями других стран;
- оценивать место и роль России в мировом хозяйстве.

*Выпускник получит возможность научиться:*

- *выбирать критерии для определения места страны в мировой экономике;*

- объяснять возможности России в решении современных глобальных проблем человечества;
- оценивать социально-экономическое положение и перспективы развития России.

### **1.2.3.16. МАТЕМАТИКА. АЛГЕБРА. ГЕОМЕТРИЯ**

#### **Натуральные числа. Дроби. Рациональные числа**

Выпускник научится:

- понимать особенности десятичной системы счисления;
- оперировать понятиями, связанными с делимостью натуральных чисел;
- выражать числа в эквивалентных формах, выбирая наиболее подходящую в зависимости от конкретной ситуации;
- сравнивать и упорядочивать рациональные числа;
- выполнять вычисления с рациональными числами, сочетая устные и письменные приёмы вычислений, применение калькулятора;
- использовать понятия и умения, связанные с пропорциональностью величин, процентами, в ходе решения математических задач и задач из смежных предметов, выполнять несложные практические расчёты.

*Выпускник получит возможность:*

- познакомиться с позиционными системами счисления с основаниями, отличными от 10;
- углубить и развить представления о натуральных числах и свойствах делимости;
- научиться использовать приёмы, рационализирующие вычисления, приобрести привычку контролировать вычисления, выбирая подходящий для ситуации способ.

#### **Действительные числа**

Выпускник научится:

- использовать начальные представления о множестве действительных чисел;
- оперировать понятием квадратного корня, применять его в вычислениях.

*Выпускник получит возможность:*

- развить представление о числе и числовых системах от натуральных до действительных чисел; о роли вычислений в практике;
- развить и углубить знания о десятичной записи действительных чисел (периодические и непериодические дроби).

#### **Измерения, приближения, оценки**

Выпускник научится:

- использовать в ходе решения задач элементарные представления, связанные с приближёнными значениями величин.

*Выпускник получит возможность:*

- понять, что числовые данные, которые используются для характеристики объектов окружающего мира, являются преимущественно приближёнными, что по записи приближённых значений, содержащихся в информационных источниках, можно судить о погрешности приближения;
- понять, что погрешность результата вычислений должна быть соизмерима с погрешностью исходных данных.

#### **Алгебраические выражения**

Выпускник научится:

- оперировать понятиями «тождество», «тождественное преобразование», решать задачи, содержащие буквенные данные, работать с формулами;
- выполнять преобразования выражений, содержащих степени с целыми показателями и квадратные корни;

- выполнять тождественные преобразования рациональных выражений на основе правил действий над многочленами и алгебраическими дробями;
- выполнять разложение многочленов на множители.

*Выпускник получит возможность научиться:*

- выполнять многошаговые преобразования рациональных выражений, применяя широкий набор способов и приёмов; применять тождественные преобразования для решения задач из различных разделов курса (например, для нахождения наибольшего/наименьшего значения выражения).

### **Уравнения**

Выпускник научится:

- решать основные виды рациональных уравнений с одной переменной, системы двух уравнений с двумя переменными;
- понимать уравнение как важнейшую математическую модель для описания и изучения разнообразных реальных ситуаций, решать текстовые задачи алгебраическим методом;
- применять графические представления для исследования уравнений, исследования и решения систем уравнений с двумя переменными.

*Выпускник получит возможность:*

- овладеть специальными приёмами решения уравнений и систем уравнений; уверенно применять аппарат уравнений для решения разнообразных задач из математики, смежных предметов, практики;
- применять графические представления для исследования уравнений, систем уравнений, содержащих буквенные коэффициенты.

### **Неравенства**

Выпускник научится:

- понимать и применять терминологию и символику, связанные с отношением неравенства, свойства числовых неравенств;
- решать линейные неравенства с одной переменной и их системы; решать квадратные неравенства с опорой на графические представления;
- применять аппарат неравенств для решения задач из различных разделов курса.

*Выпускник получит возможность научиться:*

- разнообразным приёмам доказательства неравенств; уверенно применять аппарат неравенств для решения разнообразных математических задач и задач из смежных предметов, практики;
- применять графические представления для исследования неравенств, систем неравенств, содержащих буквенные коэффициенты.

### **Основные понятия. Числовые функции**

Выпускник научится:

- понимать и использовать функциональные понятия и язык (термины, символические обозначения);
- строить графики элементарных функций; исследовать свойства числовых функций на основе изучения поведения их графиков;
- понимать функцию как важнейшую математическую модель для описания процессов и явлений окружающего мира, применять функциональный язык для описания и исследования зависимостей между физическими величинами.

*Выпускник получит возможность научиться:*

- проводить исследования, связанные с изучением свойств функций, в том числе с использованием компьютера; на основе графиков изученных функций строить более сложные графики (кусочно-заданные, с «выколотыми» точками и т. п.);
- использовать функциональные представления и свойства функций для решения математических задач из различных разделов курса.

### **Числовые последовательности**

Выпускник научится:

- понимать и использовать язык последовательностей (термины, символические обозначения);
- применять формулы, связанные с арифметической и геометрической прогрессией, и аппарат, сформированный при изучении других разделов курса, к решению задач, в том числе с контекстом из реальной жизни.

*Выпускник получит возможность научиться:*

- решать комбинированные задачи с применением формул  $n$ -го члена и суммы первых  $n$  членов арифметической и геометрической прогрессии, применяя при этом аппарат уравнений и неравенств;
- понимать арифметическую и геометрическую прогрессию как функции натурального аргумента; связывать арифметическую прогрессию с линейным ростом, геометрическую — с экспоненциальным ростом.

### **Описательная статистика**

Выпускник научится использовать простейшие способы представления и анализа статистических данных.

*Выпускник получит возможность приобрести первоначальный опыт организации сбора данных при проведении опроса общественного мнения, осуществлять их анализ, представлять результаты опроса в виде таблицы, диаграммы.*

### **Случайные события и вероятность**

Выпускник научится находить относительную частоту и вероятность случайного события.

*Выпускник получит возможность приобрести опыт проведения случайных экспериментов, в том числе с помощью компьютерного моделирования, интерпретации их результатов.*

### **Комбинаторика**

Выпускник научится решать комбинаторные задачи на нахождение числа объектов или комбинаций.

*Выпускник получит возможность научиться некоторым специальным приёмам решения комбинаторных задач.*

### **Наглядная геометрия**

Выпускник научится:

- распознавать на чертежах, рисунках, моделях и в окружающем мире плоские и пространственные геометрические фигуры;
- распознавать развёртки куба, прямоугольного параллелепипеда, правильной пирамиды, цилиндра и конуса;
- строить развёртки куба и прямоугольного параллелепипеда;
- определять по линейным размерам развёртки фигуры линейные размеры самой фигуры, и наоборот;
- вычислять объём прямоугольного параллелепипеда.

*Выпускник получит возможность:*

- научиться вычислять объёмы пространственных геометрических фигур, составленных из прямоугольных параллелепипедов;
- углубить и развить представления о пространственных геометрических фигурах;
- научиться применять понятие развёртки для выполнения практических расчётов.

### **Геометрические фигуры**

Выпускник научится:



- пользоваться языком геометрии для описания предметов окружающего мира и их взаимного расположения;
- распознавать и изображать на чертежах и рисунках геометрические фигуры и их конфигурации;
- находить значения длин линейных элементов фигур и их отношения, градусную меру углов от  $0$  до  $180^\circ$ , применяя определения, свойства и признаки фигур и их элементов, отношения фигур (равенство, подобие, симметрии, поворот, параллельный перенос);
- оперировать с начальными понятиями тригонометрии и выполнять элементарные операции над функциями углов;
- решать задачи на доказательство, опираясь на изученные свойства фигур и отношений между ними и применяя изученные методы доказательств;
- решать несложные задачи на построение, применяя основные алгоритмы построения с помощью циркуля и линейки;
- решать простейшие планиметрические задачи в пространстве.

*Выпускник получит возможность:*

- овладеть методами решения задач на вычисления и доказательства: методом от противного, методом подобия, методом перебора вариантов и методом геометрических мест точек;
- приобрести опыт применения алгебраического и тригонометрического аппарата и идей движения при решении геометрических задач;
- овладеть традиционной схемой решения задач на построение с помощью циркуля и линейки: анализ, построение, доказательство и исследование;
- научиться решать задачи на построение методом геометрического места точек и методом подобия;
- приобрести опыт исследования свойств планиметрических фигур с помощью компьютерных программ;
- приобрести опыт выполнения проектов по темам: «Геометрические преобразования на плоскости», «Построение отрезков по формуле».

### **Измерение геометрических величин**

Выпускник научится:

- использовать свойства измерения длин, площадей и углов при решении задач на нахождение длины отрезка, длины окружности, длины дуги окружности, градусной меры угла;
- вычислять площади треугольников, прямоугольников, параллелограммов, трапеций, кругов и секторов;
- вычислять длину окружности, длину дуги окружности;
- вычислять длины линейных элементов фигур и их углы, используя формулы длины окружности и длины дуги окружности, формулы площадей фигур;
- решать задачи на доказательство с использованием формул длины окружности и длины дуги окружности, формул площадей фигур;
- решать практические задачи, связанные с нахождением геометрических величин (используя при необходимости справочники и технические средства).

*Выпускник получит возможность научиться:*

- вычислять площади фигур, составленных из двух или более прямоугольников, параллелограммов, треугольников, круга и сектора;
- вычислять площади многоугольников, используя отношения равновеликости и равноставленности;
- применять алгебраический и тригонометрический аппарат и идеи движения при решении задач на вычисление площадей многоугольников.

### **Координаты**

Выпускник научится:

- вычислять длину отрезка по координатам его концов; вычислять координаты середины отрезка;
  - использовать координатный метод для изучения свойств прямых и окружностей.
- Выпускник получит возможность:*
- овладеть координатным методом решения задач на вычисления и доказательства;
  - приобрести опыт использования компьютерных программ для анализа частных случаев взаимного расположения окружностей и прямых;
  - приобрести опыт выполнения проектов на тему «Применение координатного метода при решении задач на вычисления и доказательства».

### **Векторы**

Выпускник научится:

- оперировать с векторами: находить сумму и разность двух векторов, заданных геометрически, находить вектор, равный произведению заданного вектора на число;
- находить для векторов, заданных координатами: длину вектора, координаты суммы и разности двух и более векторов, координаты произведения вектора на число, применяя при необходимости сочетательный, переместительный и распределительный законы;
- вычислять скалярное произведение векторов, находить угол между векторами, устанавливать перпендикулярность прямых.

*Выпускник получит возможность:*

- овладеть векторным методом для решения задач на вычисления и доказательства;
- приобрести опыт выполнения проектов на тему «применение векторного метода при решении задач на вычисления и доказательства».

## **1.2.3.17. ИНФОРМАТИКА**

### **Информация и способы её представления**

Выпускник научится:

- использовать термины «информация», «сообщение», «данные», «кодирование», а также понимать разницу между употреблением этих терминов в обыденной речи и в информатике;
- описывать размер двоичных текстов, используя термины «бит», «байт» и производные от них; использовать термины, описывающие скорость передачи данных;
- записывать в двоичной системе целые числа от 0 до 256;
- кодировать и декодировать тексты при известной кодовой таблице;
- использовать основные способы графического представления числовой информации.

*Выпускник получит возможность:*

- познакомиться с примерами использования формальных (математических) моделей, понять разницу между математической (формальной) моделью объекта и его натурной («вещественной») моделью, между математической (формальной) моделью объекта/явления и его словесным (литературным) описанием;
- узнать о том, что любые данные можно описать, используя алфавит, содержащий только два символа, например 0 и 1;
- познакомиться с тем, как информация (данные) представляется в современных компьютерах;
- познакомиться с двоичной системой счисления;
- познакомиться с двоичным кодированием текстов и наиболее употребительными современными кодами.

## **Основы алгоритмической культуры**

Выпускник научится:

- понимать термины «исполнитель», «состояние исполнителя», «система команд»; понимать различие между непосредственным и программным управлением исполнителем;
- строить модели различных устройств и объектов в виде исполнителей, описывать возможные состояния и системы команд этих исполнителей;
- понимать термин «алгоритм»; знать основные свойства алгоритмов (фиксированная система команд, пошаговое выполнение, детерминированность, возможность возникновения отказа при выполнении команды);
- составлять неветвящиеся (линейные) алгоритмы управления исполнителями и записывать их на выбранном алгоритмическом языке (языке программирования);
- использовать логические значения, операции и выражения с ними;
- понимать (формально выполнять) алгоритмы, описанные с использованием конструкций ветвления (условные операторы) и повторения (циклы), вспомогательных алгоритмов, простых и табличных величин;
- создавать алгоритмы для решения несложных задач, используя конструкции ветвления (условные операторы) и повторения (циклы), вспомогательные алгоритмы и простые величины;
- создавать и выполнять программы для решения несложных алгоритмических задач в выбранной среде программирования.

*Выпускник получит возможность:*

- *познакомиться с использованием строк, деревьев, графов и с простейшими операциями с этими структурами;*
- *создавать программы для решения несложных задач, возникающих в процессе учёбы и вне её.*

## **Использование программных систем и сервисов**

Выпускник научится:

- базовым навыкам работы с компьютером;
- использовать базовый набор понятий, которые позволяют описывать работу основных типов программных средств и сервисов (файловые системы, текстовые редакторы, электронные таблицы, браузеры, поисковые системы, словари, электронные энциклопедии);
- знаниям, умениям и навыкам для работы на базовом уровне с различными программными системами и сервисами указанных типов; умению описывать работу этих систем и сервисов с использованием соответствующей терминологии.

*Выпускник получит возможность:*

- *познакомиться с программными средствами для работы с аудиовизуальными данными и соответствующим понятийным аппаратом;*
- *научиться создавать текстовые документы, включающие рисунки и другие иллюстративные материалы, презентации и т. п.;*
- *познакомиться с примерами использования математического моделирования и компьютеров в современных научно-технических исследованиях (биология и медицина, авиация и космонавтика, физика и т. д.).*

## **Работа в информационном пространстве**

Выпускник научится:

- базовым навыкам и знаниям, необходимым для использования интернет-сервисов при решении учебных и внеучебных задач;
- организации своего личного пространства данных с использованием индивидуальных накопителей данных, интернет-сервисов и т. п.;
- основам соблюдения норм информационной этики и права.

*Выпускник получит возможность:*

- *познакомиться с принципами устройства Интернета и сетевого взаимодействия между компьютерами, методами поиска в Интернете;*
- *познакомиться с постановкой вопроса о том, насколько достоверна полученная информация, подкреплена ли она доказательствами; познакомиться с возможными подходами к оценке достоверности информации (оценка надёжности источника, сравнение данных из разных источников и в разные моменты времени и т. п.);*
- *узнать о том, что в сфере информатики и информационно-коммуникационных технологий (ИКТ) существуют международные и национальные стандарты;*
- *получить представление о тенденциях развития ИКТ.*

### 1.2.3.18. ФИЗИКА

#### **Механические явления**

Выпускник научится:

- *распознавать механические явления и объяснять на основе имеющихся знаний основные свойства или условия протекания этих явлений: равномерное и равноускоренное прямолинейное движение, свободное падение тел, невесомость, равномерное движение по окружности, инерция, взаимодействие тел, передача давления твёрдыми телами, жидкостями и газами, атмосферное давление, плавание тел, равновесие твёрдых тел, колебательное движение, резонанс, волновое движение;*
- *описывать изученные свойства тел и механические явления, используя физические величины: путь, скорость, ускорение, масса тела, плотность вещества, сила, давление, импульс тела, кинетическая энергия, потенциальная энергия, механическая работа, механическая мощность, КПД простого механизма, сила трения, амплитуда, период и частота колебаний, длина волны и скорость её распространения; при описании правильно трактовать физический смысл используемых величин, их обозначения и единицы измерения, находить формулы, связывающие данную физическую величину с другими величинами;*
- *анализировать свойства тел, механические явления и процессы, используя физические законы и принципы: закон сохранения энергии, закон всемирного тяготения, равнодействующая сила, I, II и III законы Ньютона, закон сохранения импульса, закон Гука, закон Паскаля, закон Архимеда; при этом различать словесную формулировку закона и его математическое выражение;*
- *различать основные признаки изученных физических моделей: материальная точка, инерциальная система отсчёта;*
- *решать задачи, используя физические законы (закон сохранения энергии, закон всемирного тяготения, принцип суперпозиции сил, I, II и III законы Ньютона, закон сохранения импульса, закон Гука, закон Паскаля, закон Архимеда) и формулы, связывающие физические величины (путь, скорость, ускорение, масса тела, плотность вещества, сила, давление, импульс тела, кинетическая энергия, потенциальная энергия, механическая работа, механическая мощность, КПД простого механизма, сила трения, скольжения, амплитуда, период и частота колебаний, длина волны и скорость её распространения): на основе анализа условия задачи выделять физические величины и формулы, необходимые для её решения, и проводить расчёты.*

Выпускник получит возможность научиться:

- *использовать знания о механических явлениях в повседневной жизни для обеспечения безопасности при обращении с приборами и техническими устройствами, для сохранения здоровья и соблюдения норм экологического поведения в окружающей среде;*
- *приводить примеры практического использования физических знаний о механических явлениях и физических законах; использования возобновляемых источников энергии; экологических последствий исследования космического пространства;*

- различать границы применимости физических законов, понимать всеобщий характер фундаментальных законов (закон сохранения механической энергии, закон сохранения импульса, закон всемирного тяготения) и ограниченность использования частных законов (закон Гука, закон Архимеда и др.);

- приёмам поиска и формулировки доказательств выдвинутых гипотез и теоретических выводов на основе эмпирически установленных фактов;

- находить адекватную предложенной задаче физическую модель, разрешать проблему на основе имеющихся знаний по механике с использованием математического аппарата, оценивать реальность полученного значения физической величины.

### **Тепловые явления**

Выпускник научится:

- распознавать тепловые явления и объяснять на основе имеющихся знаний основные свойства или условия протекания этих явлений: диффузия, изменение объёма тел при нагревании (охлаждении), большая сжимаемость газов, малая сжимаемость жидкостей и твёрдых тел; тепловое равновесие, испарение, конденсация, плавление, кристаллизация, кипение, влажность воздуха, различные способы теплопередачи;

- описывать изученные свойства тел и тепловые явления, используя физические величины: количество теплоты, внутренняя энергия, температура, удельная теплоёмкость вещества, удельная теплота плавления и парообразования, удельная теплота сгорания топлива, коэффициент полезного действия теплового двигателя; при описании правильно трактовать физический смысл используемых величин, их обозначения и единицы измерения, находить формулы, связывающие данную физическую величину с другими величинами;

- анализировать свойства тел, тепловые явления и процессы, используя закон сохранения энергии; различать словесную формулировку закона и его математическое выражение;

- различать основные признаки моделей строения газов, жидкостей и твёрдых тел;

- решать задачи, используя закон сохранения энергии в тепловых процессах, формулы, связывающие физические величины (количество теплоты, внутренняя энергия, температура, удельная теплоёмкость вещества, удельная теплота плавления и парообразования, удельная теплота сгорания топлива, коэффициент полезного действия теплового двигателя): на основе анализа условия задачи выделять физические величины и формулы, необходимые для её решения, и проводить расчёты.

Выпускник получит возможность научиться:

- использовать знания о тепловых явлениях в повседневной жизни для обеспечения безопасности при обращении с приборами и техническими устройствами, для сохранения здоровья и соблюдения норм экологического поведения в окружающей среде; приводить примеры экологических последствий работы двигателей внутреннего сгорания (ДВС), тепловых и гидроэлектростанций;

- приводить примеры практического использования физических знаний о тепловых явлениях;

- различать границы применимости физических законов, понимать всеобщий характер фундаментальных физических законов (закон сохранения энергии в тепловых процессах) и ограниченность использования частных законов;

- приёмам поиска и формулировки доказательств выдвинутых гипотез и теоретических выводов на основе эмпирически установленных фактов;

- находить адекватную предложенной задаче физическую модель, разрешать проблему на основе имеющихся знаний о тепловых явлениях с использованием математического аппарата и оценивать реальность полученного значения физической величины.

## **Электрические и магнитные явления**

Выпускник научится:

- распознавать электромагнитные явления и объяснять на основе имеющихся знаний основные свойства или условия протекания этих явлений: электризация тел, взаимодействие зарядов, нагревание проводника с током, взаимодействие магнитов, электромагнитная индукция, действие магнитного поля на проводник с током, прямолинейное распространение света, отражение и преломление света, дисперсия света;
- описывать изученные свойства тел и электромагнитные явления, используя физические величины: электрический заряд, сила тока, электрическое напряжение, электрическое сопротивление, удельное сопротивление вещества, работа тока, мощность тока, фокусное расстояние и оптическая сила линзы; при описании правильно трактовать физический смысл используемых величин, их обозначения и единицы измерения; указывать формулы, связывающие данную физическую величину с другими величинами;
- анализировать свойства тел, электромагнитные явления и процессы, используя физические законы: закон сохранения электрического заряда, закон Ома для участка цепи, закон Джоуля — Ленца, закон прямолинейного распространения света, закон отражения света, закон преломления света; при этом различать словесную формулировку закона и его математическое выражение;
- решать задачи, используя физические законы (закон Ома для участка цепи, закон Джоуля — Ленца, закон прямолинейного распространения света, закон отражения света, закон преломления света) и формулы, связывающие физические величины (сила тока, электрическое напряжение, электрическое сопротивление, удельное сопротивление вещества, работа тока, мощность тока, фокусное расстояние и оптическая сила линзы, формулы расчёта электрического сопротивления при последовательном и параллельном соединении проводников); на основе анализа условия задачи выделять физические величины и формулы, необходимые для её решения, и проводить расчёты.

*Выпускник получит возможность научиться:*

- *использовать знания об электромагнитных явлениях в повседневной жизни для обеспечения безопасности при обращении с приборами и техническими устройствами, для сохранения здоровья и соблюдения норм экологического поведения в окружающей среде;*
- *приводить примеры практического использования физических знаний о электромагнитных явлениях;*
- *различать границы применимости физических законов, понимать всеобщий характер фундаментальных законов (закон сохранения электрического заряда) и ограниченность использования частных законов (закон Ома для участка цепи, закон Джоуля — Ленца и др.);*
- *приёмам построения физических моделей, поиска и формулировки доказательств выдвинутых гипотез и теоретических выводов на основе эмпирически установленных фактов;*
- *находить адекватную предложенной задаче физическую модель, разрешать проблему на основе имеющихся знаний об электромагнитных явлениях с использованием математического аппарата и оценивать реальность полученного значения физической величины.*

## **Квантовые явления**

Выпускник научится:

- распознавать квантовые явления и объяснять на основе имеющихся знаний основные свойства или условия протекания этих явлений: естественная и искусственная радиоактивность, возникновение линейчатого спектра излучения;

- описывать изученные квантовые явления, используя физические величины: скорость электромагнитных волн, длина волны и частота света, период полураспада; при описании правильно трактовать физический смысл используемых величин, их обозначения и единицы измерения; указывать формулы, связывающие данную физическую величину с другими величинами, вычислять значение физической величины;

- анализировать квантовые явления, используя физические законы и постулаты: закон сохранения энергии, закон сохранения электрического заряда, закон сохранения массового числа, закономерности излучения и поглощения света атомом;

- различать основные признаки планетарной модели атома, нуклонной модели атомного ядра;

- приводить примеры проявления в природе и практического использования радиоактивности, ядерных и термоядерных реакций, линейчатых спектров.

*Выпускник получит возможность научиться:*

- использовать полученные знания в повседневной жизни при обращении с приборами (счётчик ионизирующих частиц, дозиметр), для сохранения здоровья и соблюдения норм экологического поведения в окружающей среде;

- соотносить энергию связи атомных ядер с дефектом массы;

- приводить примеры влияния радиоактивных излучений на живые организмы; понимать принцип действия дозиметра;

- понимать экологические проблемы, возникающие при использовании атомных электростанций, и пути решения этих проблем, перспективы использования управляемого термоядерного синтеза.

### **Элементы астрономии**

Выпускник научится:

- различать основные признаки суточного вращения звёздного неба, движения Луны, Солнца и планет относительно звёзд;

- понимать различия между гелиоцентрической и геоцентрической системами мира.

*Выпускник получит возможность научиться:*

- указывать общие свойства и отличия планет земной группы и планет-гигантов; малых тел Солнечной системы и больших планет; пользоваться картой звёздного неба при наблюдениях звёздного неба;

- различать основные характеристики звёзд (размер, цвет, температура), соотносить цвет звезды с её температурой;

- различать гипотезы о происхождении Солнечной системы.

## **1.2.3.19. БИОЛОГИЯ**

### **Живые организмы**

Выпускник научится:

- характеризовать особенности строения и процессов жизнедеятельности биологических объектов (клеток, организмов), их практическую значимость;

- применять методы биологической науки для изучения клеток и организмов: проводить наблюдения за живыми организмами, ставить несложные биологические эксперименты и объяснять их результаты, описывать биологические объекты и процессы;

- использовать составляющие исследовательской и проектной деятельности по изучению живых организмов (приводить доказательства, классифицировать, сравнивать, выявлять взаимосвязи);

- ориентироваться в системе познавательных ценностей: оценивать информацию о живых организмах, получаемую из разных источников; последствия деятельности человека в природе.

*Выпускник получит возможность научиться:*

- *соблюдать правила работы в кабинете биологии, с биологическими приборами и инструментами;*
- *использовать приёмы оказания первой помощи при отравлении ядовитыми грибами, ядовитыми растениями, укусах животных; работы с определителями растений; выращивания и размножения культурных растений, домашних животных;*
- *выделять эстетические достоинства объектов живой природы;*
- *осознанно соблюдать основные принципы и правила отношения к живой природе;*
- *ориентироваться в системе моральных норм и ценностей по отношению к объектам живой природы (признание высокой ценности жизни во всех её проявлениях, экологическое сознание, эмоционально-ценностное отношение к объектам живой природы);*
- *находить информацию о растениях и животных в научно-популярной литературе, биологических словарях и справочниках, анализировать, оценивать её и переводить из одной формы в другую;*
- *выбирать целевые и смысловые установки в своих действиях и поступках по отношению к живой природе.*

### **Человек и его здоровье**

*Выпускник научится:*

- *характеризовать особенности строения и процессов жизнедеятельности организма человека, их практическую значимость;*
- *применять методы биологической науки при изучении организма человека: проводить наблюдения за состоянием собственного организма, измерения, ставить несложные биологические эксперименты и объяснять их результаты;*
- *использовать составляющие исследовательской и проектной деятельности по изучению организма человека: приводить доказательства родства человека с млекопитающими животными, сравнивать клетки, ткани, процессы жизнедеятельности организма человека; выявлять взаимосвязи между особенностями строения клеток, тканей, органов, систем органов и их функциями;*
- *ориентироваться в системе познавательных ценностей: оценивать информацию об организме человека, получаемую из разных источников, последствия влияния факторов риска на здоровье человека.*

*Выпускник получит возможность научиться:*

- *использовать на практике приёмы оказания первой помощи при простудных заболеваниях, ожогах, обморожениях, травмах, спасении утопающего; рациональной организации труда и отдыха; проведения наблюдений за состоянием собственного организма;*
- *выделять эстетические достоинства человеческого тела;*
- *реализовывать установки здорового образа жизни;*
- *ориентироваться в системе моральных норм и ценностей по отношению к собственному здоровью и здоровью других людей;*
- *находить в учебной и научно-популярной литературе информацию об организме человека, оформлять её в виде устных сообщений, докладов, рефератов, презентаций;*
- *анализировать и оценивать целевые и смысловые установки в своих действиях и поступках по отношению к здоровью своему и окружающих; последствия влияния факторов риска на здоровье человека.*

### **Общие биологические закономерности**

*Выпускник научится:*

- *характеризовать общие биологические закономерности, их практическую значимость;*



- применять методы биологической науки для изучения общих биологических закономерностей: наблюдать и описывать клетки на готовых микропрепаратах, экосистемы своей местности;

- использовать составляющие проектной и исследовательской деятельности по изучению общих биологических закономерностей, свойственных живой природе; приводить доказательства необходимости защиты окружающей среды; выделять отличительные признаки живых организмов; существенные признаки биологических систем и биологических процессов;

- ориентироваться в системе познавательных ценностей: оценивать информацию о деятельности человека в природе, получаемую из разных источников;

- анализировать и оценивать последствия деятельности человека в природе.

*Выпускник получит возможность научиться:*

- выдвигать гипотезы о возможных последствиях деятельности человека в экосистемах и биосфере;

- аргументировать свою точку зрения в ходе дискуссии по обсуждению глобальных экологических проблем.

### 1.2.3.18. ХИМИЯ

#### **Основные понятия химии (уровень атомно-молекулярных представлений)**

Выпускник научится:

- описывать свойства твёрдых, жидких, газообразных веществ, выделяя их существенные признаки;

- характеризовать вещества по составу, строению и свойствам, устанавливать причинно-следственные связи между данными характеристиками вещества;

- раскрывать смысл основных химических понятий «атом», «молекула», «химический элемент», «простое вещество», «сложное вещество», «валентность», используя знаковую систему химии;

- изображать состав простейших веществ с помощью химических формул и сущность химических реакций с помощью химических уравнений;

- вычислять относительную молекулярную и молярную массы веществ, а также массовую долю химического элемента в соединениях для оценки их практической значимости;

- сравнивать по составу оксиды, основания, кислоты, соли;

- классифицировать оксиды и основания по свойствам, кислоты и соли по составу;

- описывать состав, свойства и значение (в природе и практической деятельности человека) простых веществ — кислорода и водорода;

- давать сравнительную характеристику химических элементов и важнейших соединений естественных семейств щелочных металлов и галогенов;

- пользоваться лабораторным оборудованием и химической посудой;

- проводить несложные химические опыты и наблюдения за изменениями свойств веществ в процессе их превращений; соблюдать правила техники безопасности при проведении наблюдений и опытов;

- различать экспериментально кислоты и щёлочи, пользуясь индикаторами; осознавать необходимость соблюдения мер безопасности при обращении с кислотами и щелочами.

*Выпускник получит возможность научиться:*

- грамотно обращаться с веществами в повседневной жизни;

- осознавать необходимость соблюдения правил экологически безопасного поведения в окружающей природной среде;

- *понимать смысл и необходимость соблюдения предписаний, предлагаемых в инструкциях по использованию лекарств, средств бытовой химии и др.;*
- *использовать приобретённые ключевые компетентности при выполнении исследовательских проектов по изучению свойств, способов получения и распознавания веществ;*
- *развивать коммуникативную компетентность, используя средства устной и письменной коммуникации при работе с текстами учебника и дополнительной литературой, справочными таблицами, проявлять готовность к уважению иной точки зрения при обсуждении результатов выполненной работы;*
- *объективно оценивать информацию о веществах и химических процессах, критически относиться к псевдонаучной информации, недобросовестной рекламе, касающейся использования различных веществ.*

## **Периодический закон и периодическая система химических элементов Д. И. Менделеева. Строение вещества**

Выпускник научится:

- классифицировать химические элементы на металлы, неметаллы, элементы, оксиды и гидроксиды которых амфотерны, и инертные элементы (газы) для осознания важности упорядоченности научных знаний;
- раскрывать смысл периодического закона Д. И. Менделеева;
- описывать и характеризовать табличную форму периодической системы химических элементов;
- характеризовать состав атомных ядер и распределение числа электронов по электронным слоям атомов химических элементов малых периодов периодической системы, а также калия и кальция;
- различать виды химической связи: ионную, ковалентную полярную, ковалентную неполярную и металлическую;
- изображать электронно-ионные формулы веществ, образованных химическими связями разного вида;
- выявлять зависимость свойств веществ от строения их кристаллических решёток: ионных, атомных, молекулярных, металлических;
- характеризовать химические элементы и их соединения на основе положения элементов в периодической системе и особенностей строения их атомов;
- описывать основные этапы открытия Д. И. Менделеевым периодического закона и периодической системы химических элементов, жизнь и многообразную научную деятельность учёного;
- характеризовать научное и мировоззренческое значение периодического закона и периодической системы химических элементов Д. И. Менделеева;
- осознавать научные открытия как результат длительных наблюдений, опытов, научной полемики, преодоления трудностей и сомнений.

Выпускник получит возможность научиться:

- осознавать значение теоретических знаний для практической деятельности человека;
- описывать изученные объекты как системы, применяя логику системного анализа;
- применять знания о закономерностях периодической системы химических элементов для объяснения и предвидения свойств конкретных веществ;
- развивать информационную компетентность посредством углубления знаний об истории становления химической науки, её основных понятий, периодического закона как одного из важнейших законов природы, а также о современных достижениях науки и техники.

## **Многообразие химических реакций**

Выпускник научится:

- объяснять суть химических процессов и их принципиальное отличие от физических;
- называть признаки и условия протекания химических реакций;
- устанавливать принадлежность химической реакции к определённому типу по одному из классификационных признаков:

1) по числу и составу исходных веществ и продуктов реакции (реакции соединения, разложения, замещения и обмена);

2) по выделению или поглощению теплоты (реакции экзотермические и эндотермические);

3) по изменению степеней окисления химических элементов (реакции окислительно-восстановительные);

4) по обратимости процесса (реакции обратимые и необратимые);

- называть факторы, влияющие на скорость химических реакций;
- называть факторы, влияющие на смещение химического равновесия;
- составлять уравнения электролитической диссоциации кислот, щелочей, солей; полные и сокращённые ионные уравнения реакций обмена; уравнения окислительно-восстановительных реакций;

• прогнозировать продукты химических реакций по формулам/названиям исходных веществ; определять исходные вещества по формулам/названиям продуктов реакции;

• составлять уравнения реакций, соответствующих последовательности («цепочке») превращений неорганических веществ различных классов;

• выявлять в процессе эксперимента признаки, свидетельствующие о протекании химической реакции;

• готовить растворы с определённой массовой долей растворённого вещества;

• определять характер среды водных растворов кислот и щелочей по изменению окраски индикаторов;

• проводить качественные реакции, подтверждающие наличие в водных растворах веществ отдельных катионов и анионов.

*Выпускник получит возможность научиться:*

• составлять молекулярные и полные ионные уравнения по сокращённым ионным уравнениям;

• приводить примеры реакций, подтверждающих существование взаимосвязи между основными классами неорганических веществ;

• прогнозировать результаты воздействия различных факторов на изменение скорости химической реакции;

• прогнозировать результаты воздействия различных факторов на смещение химического равновесия.

### **Многообразие веществ**

Выпускник научится:

• определять принадлежность неорганических веществ к одному из изученных классов/групп: металлы и неметаллы, оксиды, основания, кислоты, соли;

• составлять формулы веществ по их названиям;

• определять валентность и степень окисления элементов в веществах;

• составлять формулы неорганических соединений по валентностям и степеням окисления элементов, а также зарядам ионов, указанным в таблице растворимости кислот, оснований и солей;

• объяснять закономерности изменения физических и химических свойств простых веществ (металлов и неметаллов) и их высших оксидов, образованных элементами второго и третьего периодов;

- называть общие химические свойства, характерные для групп оксидов: кислотных, основных, амфотерных;
- называть общие химические свойства, характерные для каждого из классов неорганических веществ: кислот оснований солей;
- приводить примеры реакций, подтверждающих химические свойства неорганических веществ: оксидов, кислот, оснований и солей;
- определять вещество-окислитель и вещество-восстановитель в окислительно-восстановительных реакциях;
- составлять окислительно-восстановительный баланс (для изученных реакций) по предложенным схемам реакций;
- проводить лабораторные опыты, подтверждающие химические свойства основных классов неорганических веществ;
- проводить лабораторные опыты по получению и собиранию газообразных веществ: водорода, кислорода, углекислого газа, аммиака; составлять уравнения соответствующих реакций.

*Выпускник получит возможность научиться:*

- прогнозировать химические свойства веществ на основе их состава и строения;
- прогнозировать способность вещества проявлять окислительные или восстановительные свойства с учётом степеней окисления элементов, входящих в его состав;
- выявлять существование генетической взаимосвязи между веществами в ряду: простое вещество — оксид — гидроксид — соль;
- характеризовать особые свойства концентрированных серной и азотной кислот;
- приводить примеры уравнений реакций, лежащих в основе промышленных способов получения аммиака, серной кислоты, чугуна и стали;
- описывать физические и химические процессы, являющиеся частью круговорота веществ в природе;
- организовывать, проводить ученические проекты по исследованию свойств веществ, имеющих важное практическое значение.

### **1.2.3.21. ИЗОБРАЗИТЕЛЬНОЕ ИСКУССТВО**

**Роль искусства и художественной деятельности в жизни человека и общества**

Выпускник научится:

- понимать роль и место искусства в развитии культуры, ориентироваться в связях искусства с наукой и религией;
- осознавать потенциал искусства в познании мира, в формировании отношения к человеку, природным и социальным явлениям;
- понимать роль искусства в создании материальной среды обитания человека;
- осознавать главные темы искусства и, обращаясь к ним в собственной художественно-творческой деятельности, создавать выразительные образы.

*Выпускник получит возможность научиться:*

- выделять и анализировать авторскую концепцию художественного образа в произведении искусства;
- определять эстетические категории «прекрасное» и «безобразное», «комическое» и «трагическое» и др. в произведениях пластических искусств и использовать эти знания на практике;
- различать произведения разных эпох, художественных стилей;
- различать работы великих мастеров по художественной манере (по манере письма).

## **Духовно-нравственные проблемы жизни и искусства**

Выпускник научится:

- понимать связи искусства с всемирной историей и историей Отечества;
- осознавать роль искусства в формировании мировоззрения, в развитии религиозных представлений и в передаче духовно-нравственного опыта поколений;
- осмысливать на основе произведений искусства морально-нравственную позицию автора и давать ей оценку, соотнося с собственной позицией;
- передавать в собственной художественной деятельности красоту мира, выражать своё отношение к негативным явлениям жизни и искусства;
- осознавать важность сохранения художественных ценностей для последующих поколений, роль художественных музеев в жизни страны, края, города.

*Выпускник получит возможность научиться:*

- *понимать гражданское подвижничество художника в выявлении положительных и отрицательных сторон жизни в художественном образе;*
- *осознавать необходимость развитого эстетического вкуса в жизни современного человека;*
- *понимать специфику ориентированности отечественного искусства на приоритет этического над эстетическим.*

## **Язык пластических искусств и художественный образ**

Выпускник научится:

- эмоционально-ценностно относиться к природе, человеку, обществу; различать и передавать в художественно-творческой деятельности характер, эмоциональные состояния и своё отношение к ним средствами художественного языка;
- понимать роль художественного образа и понятия «выразительность» в искусстве;
- создавать композиции на заданную тему на плоскости и в пространстве, используя выразительные средства изобразительного искусства: композицию, форму, ритм, линию, цвет, объём, фактуру; различные художественные материалы для воплощения собственного художественно-творческого замысла в живописи, скульптуре, графике;
- создавать средствами живописи, графики, скульптуры, декоративно-прикладного искусства образ человека: передавать на плоскости и в объёме пропорции лица, фигуры; характерные черты внешнего облика, одежды, украшений человека;
- наблюдать, сравнивать, сопоставлять и анализировать геометрическую форму предмета; изображать предметы различной формы; использовать простые формы для создания выразительных образов в живописи, скульптуре, графике, художественном конструировании;
- использовать декоративные элементы, геометрические, растительные узоры для украшения изделий и предметов быта; использовать ритм и стилизацию форм для создания орнамента; передавать в собственной художественно-творческой деятельности специфику стилистики произведений народных художественных промыслов в России (с учётом местных условий).

*Выпускник получит возможность научиться:*

- *анализировать и высказывать суждение о своей творческой работе и работе одноклассников;*
- *понимать и использовать в художественной работе материалы и средства художественной выразительности, соответствующие замыслу;*
- *анализировать средства выразительности, используемые художниками, скульпторами, архитекторами, дизайнерами для создания художественного образа.*

## **Виды и жанры изобразительного искусства**

Выпускник научится:

- различать виды изобразительного искусства (рисунок, живопись, скульптура, художественное конструирование и дизайн, декоративно-прикладное искусство) и участвовать в художественно-творческой деятельности, используя различные художественные материалы и приёмы работы с ними для передачи собственного замысла;
- различать виды декоративно-прикладных искусств, понимать их специфику;
- различать жанры изобразительного искусства (портрет, пейзаж, натюрморт, бытовой, исторический, батальный жанры) и участвовать в художественно-творческой деятельности, используя различные художественные материалы и приёмы работы с ними для передачи собственного замысла.

*Выпускник получит возможность научиться:*

- определять шедевры национального и мирового изобразительного искусства;
- понимать историческую ретроспективу становления жанров пластических искусств.

### **Изобразительная природа фотографии, театра, кино**

Выпускник научится:

- определять жанры и особенности художественной фотографии, её отличие от картины и нехудожественной фотографии;
- понимать особенности визуального художественного образа в театре и кино;
- применять полученные знания при создании декораций, костюмов и грима для школьного спектакля (при наличии в школе технических возможностей — для школьного фильма);
- применять компьютерные технологии в собственной художественно-творческой деятельности (PowerPoint, Photoshop и др.).

*Выпускник получит возможность научиться:*

- использовать средства художественной выразительности в собственных фотоработах;
- применять в работе над цифровой фотографией технические средства Photoshop;
- понимать и анализировать выразительность и соответствие авторскому замыслу сценографии, костюмов, грима после просмотра спектакля;
- понимать и анализировать раскадровку, реквизит, костюмы и грим после просмотра художественного фильма.

## **1.2.3.22. МУЗЫКА**

### **Музыка как вид искусства**

Выпускник научится:

- наблюдать за многообразными явлениями жизни и искусства, выражать своё отношение к искусству, оценивая художественно-образное содержание произведения в единстве с его формой;
- понимать специфику музыки и выявлять родство художественных образов разных искусств (общность тем, взаимодополнение выразительных средств — звучаний, линий, красок), различать особенности видов искусства;
- выражать эмоциональное содержание музыкальных произведений в исполнении, участвовать в различных формах музицирования, проявлять инициативу в художественно-творческой деятельности.

*Выпускник получит возможность научиться:*

- принимать активное участие в художественных событиях класса, музыкально-эстетической жизни школы, района, города и др. (музыкальные вечера, музыкальные гостиные, концерты для младших школьников и др.);

• *самостоятельно решать творческие задачи, высказывать свои впечатления о концертах, спектаклях, кинофильмах, художественных выставках и др., оценивая их с художественно-эстетической точки зрения.*

### **Музыкальный образ и музыкальная драматургия**

Выпускник научится:

• *раскрывать образное содержание музыкальных произведений разных форм, жанров и стилей; определять средства музыкальной выразительности, приёмы взаимодействия и развития музыкальных образов, особенности (типы) музыкальной драматургии, высказывать суждение об основной идее и форме её воплощения;*

• *понимать специфику и особенности музыкального языка, закономерности музыкального искусства, творчески интерпретировать содержание музыкального произведения в пении, музыкально-ритмическом движении, пластическом интонировании, поэтическом слове, изобразительной деятельности;*

• *осуществлять на основе полученных знаний о музыкальном образе и музыкальной драматургии исследовательскую деятельность художественно-эстетической направленности для участия в выполнении творческих проектов, в том числе связанных с практическим музицированием.*

*Выпускник получит возможность научиться:*

• *заниматься музыкально-эстетическим самообразованием при организации культурного досуга, составлении домашней фонотеки, видеотеки, библиотеки и пр.; посещении концертов, театров и др.;*

• *воплощать различные творческие замыслы в многообразной художественной деятельности, проявлять инициативу в организации и проведении концертов, театральных спектаклей, выставок и конкурсов, фестивалей и др.*

### **Музыка в современном мире: традиции и инновации**

Выпускник научится:

• *ориентироваться в исторически сложившихся музыкальных традициях и поликультурной картине современного музыкального мира, разбираться в текущих событиях художественной жизни в отечественной культуре и за рубежом, владеть специальной терминологией, называть имена выдающихся отечественных и зарубежных композиторов и крупнейшие музыкальные центры мирового значения (театры оперы и балета, концертные залы, музеи);*

• *определять стилевое своеобразие классической, народной, религиозной, современной музыки, понимать стилевые особенности музыкального искусства разных эпох (русская и зарубежная музыка от эпохи Средневековья до рубежа XIX—XX вв., отечественное и зарубежное музыкальное искусство XX в.);*

• *применять информационно-коммуникационные технологии для расширения опыта творческой деятельности и углублённого понимания образного содержания и формы музыкальных произведений в процессе музицирования на электронных музыкальных инструментах и поиска информации в музыкально-образовательном пространстве Интернета.*

*Выпускник получит возможность научиться:*

• *высказывать личностно-оценочные суждения о роли и месте музыки в жизни, о нравственных ценностях и эстетических идеалах, воплощённых в шедеврах музыкального искусства прошлого и современности, обосновывать свои предпочтения в ситуации выбора;*

• *структурировать и систематизировать на основе эстетического восприятия музыки и окружающей действительности изученный материал и разнообразную информацию, полученную из других источников.*

## **1.2.3.23. ТЕХНОЛОГИЯ**

Индустриальные технологии

## Технологии обработки конструкционных и поделочных материалов

Выпускник научится:

- находить в учебной литературе сведения, необходимые для конструирования объекта и осуществления выбранной технологии;
- читать технические рисунки, эскизы, чертежи, схемы;
- выполнять в масштабе и правильно оформлять технические рисунки и эскизы разрабатываемых объектов;
- осуществлять технологические процессы создания или ремонта материальных объектов.

*Выпускник получит возможность научиться:*

- грамотно пользоваться графической документацией и технико-технологической информацией, которые применяются при разработке, создании и эксплуатации различных технических объектов;
- осуществлять технологические процессы создания или ремонта материальных объектов, имеющих инновационные элементы.

## Электротехника

Выпускник научится:

- разбираться в адаптированной для школьников технико-технологической информации по электротехнике и ориентироваться в электрических схемах, которые применяются при разработке, создании и эксплуатации электрифицированных приборов и аппаратов, составлять простые электрические схемы цепей бытовых устройств и моделей;
- осуществлять технологические процессы сборки или ремонта объектов, содержащих электрические цепи с учётом необходимости экономии электрической энергии.

*Выпускник получит возможность научиться:*

- составлять электрические схемы, которые применяются при разработке электроустановок, создании и эксплуатации электрифицированных приборов и аппаратов, используя дополнительные источники информации (включая Интернет);
- осуществлять процессы сборки, регулировки или ремонта объектов, содержащих электрические цепи с элементами электроники и автоматики.

## Технологии ведения дома

### Кулинария

Выпускник научится:

- самостоятельно готовить для своей семьи простые кулинарные блюда из сырых и варёных овощей и фруктов, молока и молочных продуктов, яиц, рыбы, мяса, птицы, различных видов теста, круп, бобовых и макаронных изделий, отвечающие требованиям рационального питания, соблюдая правильную технологическую последовательность приготовления, санитарно-гигиенические требования и правила безопасной работы.

*Выпускник получит возможность научиться:*

- составлять рацион питания на основе физиологических потребностей организма;
- выбирать пищевые продукты для удовлетворения потребностей организма в белках, углеводах, жирах, витаминах, минеральных веществах; организовывать своё рациональное питание в домашних условиях; применять различные способы обработки пищевых продуктов с целью сохранения в них питательных веществ;
- применять основные виды и способы консервирования и заготовки пищевых продуктов в домашних условиях;
- экономить электрическую энергию при обработке пищевых продуктов; оформлять приготовленные блюда, сервировать стол; соблюдать правила этикета за столом;



- *определять виды экологического загрязнения пищевых продуктов; оценивать влияние техногенной сферы на окружающую среду и здоровье человека;*
- *выполнять мероприятия по предотвращению негативного влияния техногенной сферы на окружающую среду и здоровье человека.*

### **Создание изделий из текстильных и поделочных материалов**

Выпускник научится:

- *изготавливать с помощью ручных инструментов и оборудования для швейных и декоративно-прикладных работ, швейной машины простые по конструкции модели швейных изделий, пользуясь технологической документацией;*
- *выполнять влажно-тепловую обработку швейных изделий.*

*Выпускник получит возможность научиться:*

- *выполнять несложные приёмы моделирования швейных изделий, в том числе с использованием традиций народного костюма;*
- *использовать при моделировании зрительные иллюзии в одежде; определять и исправлять дефекты швейных изделий;*
- *выполнять художественную отделку швейных изделий;*
- *изготавливать изделия декоративно-прикладного искусства, региональных народных промыслов;*
- *определять основные стили в одежде и современные направления моды.*

Сельскохозяйственные технологии

### **Технологии растениеводства**

Выпускник научится:

- *самостоятельно выращивать наиболее распространённые в регионе виды сельскохозяйственных растений в условиях личного подсобного хозяйства и школьного учебно-опытного участка с использованием ручных инструментов и малогабаритной техники, соблюдая правила безопасного труда и охраны окружающей среды;*
- *планировать размещение культур на учебно-опытном участке и в личном подсобном хозяйстве с учётом севооборотов.*

*Выпускник получит возможность научиться:*

- *самостоятельно составлять простейшую технологическую карту выращивания новых видов сельскохозяйственных растений в условиях личного подсобного хозяйства и школьного учебно-опытного участка на основе справочной литературы и других источников информации, в том числе Интернета;*
- *планировать объём продукции растениеводства в личном подсобном хозяйстве или на учебно-опытном участке на основе потребностей семьи или школы, рассчитывать основные экономические показатели (себестоимость, доход, прибыль), оценивать возможности предпринимательской деятельности на этой основе;*
- *находить и анализировать информацию о проблемах сельскохозяйственного производства в своём селе, формулировать на её основе темы исследовательских работ и проектов социальной направленности.*

### **Технологии исследовательской, опытнической и проектной деятельности**

Выпускник научится:

- *планировать и выполнять учебные технологические проекты: выявлять и формулировать проблему; обосновывать цель проекта, конструкцию изделия, сущность итогового продукта или желаемого результата; планировать этапы выполнения работ; составлять технологическую карту изготовления изделия; выбирать средства реализации замысла, осуществлять технологический процесс; контролировать ход и результаты выполнения проекта;*

- представлять результаты выполненного проекта: пользоваться основными видами проектной документации; готовить пояснительную записку к проекту; оформлять проектные материалы; представлять проект к защите.

*Выпускник получит возможность научиться:*

- организовывать и осуществлять проектную деятельность на основе установленных правил, поиска новых решений, планировать и организовывать технологический процесс с учётом имеющихся ресурсов и условий;

- осуществлять презентацию, экономическую и экологическую оценку проекта; разрабатывать вариант рекламы для продукта труда.

### **Современное производство и профессиональное самоопределение**

Выпускник научится построению 2—3 вариантов личного профессионального плана и путей получения профессионального образования на основе соотнесения своих интересов и возможностей с содержанием и условиями труда по массовым профессиям и их востребованностью на рынке труда.

*Выпускник получит возможность научиться:*

- планировать профессиональную карьеру;
- рационально выбирать пути продолжения образования или трудоустройства;
- ориентироваться в информации по трудоустройству и продолжению образования;
- оценивать свои возможности и возможности своей семьи для предпринимательской деятельности.

## **1.2.3.24. ФИЗИЧЕСКАЯ КУЛЬТУРА**

### **Знания о физической культуре**

Выпускник научится:

- рассматривать физическую культуру как явление культуры, выделять исторические этапы её развития, характеризовать основные направления и формы её организации в современном обществе;

- характеризовать содержательные основы здорового образа жизни, раскрывать его взаимосвязь со здоровьем, гармоничным физическим развитием и физической подготовленностью, формированием качеств личности и профилактикой вредных привычек;

- понимать определение допинга, основ антидопинговых правил и концепции честного спорта, осознавать последствия допинга;

- определять базовые понятия и термины физической культуры, применять их в процессе совместных занятий физическими упражнениями со своими сверстниками, излагать с их помощью особенности выполнения техники двигательных действий и физических упражнений, развития физических качеств;

- разрабатывать содержание самостоятельных занятий физическими упражнениями, определять их направленность и формулировать задачи, рационально планировать режим дня и учебной недели;

- руководствоваться правилами профилактики травматизма и подготовки мест занятий, правильного выбора обуви и формы одежды в зависимости от времени года и погодных условий;

- руководствоваться правилами оказания первой доврачебной помощи при травмах и ушибах во время самостоятельных занятий физическими упражнениями.

*Выпускник получит возможность научиться:*

- характеризовать цель возрождения Олимпийских игр и роль Пьера де Кубертена в становлении современного Олимпийского движения, объяснять смысл символики и ритуалов Олимпийских игр;

- характеризовать исторические вехи развития отечественного спортивного движения, великих спортсменов, принёсших славу российскому спорту;

• *определять признаки положительного влияния занятий физической подготовкой на укрепление здоровья, устанавливать связь между развитием физических качеств и основных систем организма.*

### **Способы двигательной (физкультурной) деятельности**

Выпускник научится:

• использовать занятия физической культурой, спортивные игры и спортивные соревнования для организации индивидуального отдыха и досуга, укрепления собственного здоровья, повышения уровня физических кондиций;

• составлять комплексы физических упражнений оздоровительной, тренирующей и корригирующей направленности, подбирать индивидуальную нагрузку с учётом функциональных особенностей и возможностей собственного организма;

• классифицировать физические упражнения по их функциональной направленности, планировать их последовательность и дозировку в процессе самостоятельных занятий по укреплению здоровья и развитию физических качеств;

• самостоятельно проводить занятия по обучению двигательным действиям, анализировать особенности их выполнения, выявлять ошибки и своевременно устранять их;

• тестировать показатели физического развития и основных физических качеств, сравнивать их с возрастными стандартами, контролировать особенности их динамики в процессе самостоятельных занятий физической подготовкой;

• взаимодействовать со сверстниками в условиях самостоятельной учебной деятельности, оказывать помощь в организации и проведении занятий, освоении новых двигательных действий, развитии физических качеств, тестировании физического развития и физической подготовленности.

Выпускник получит возможность научиться:

• вести дневник по физкультурной деятельности, включать в него оформление планов проведения самостоятельных занятий физическими упражнениями разной функциональной направленности, данные контроля динамики индивидуального физического развития и физической подготовленности;

• проводить занятия физической культурой с использованием оздоровительной ходьбы и бега, лыжных прогулок и туристских походов, обеспечивать их оздоровительную направленность;

• проводить восстановительные мероприятия с использованием банных процедур и сеансов оздоровительного массажа.

### **Физическое совершенствование**

Выпускник научится:

• выполнять комплексы упражнений по профилактике утомления и перенапряжения организма, повышению его работоспособности в процессе трудовой и учебной деятельности;

• выполнять общеразвивающие упражнения, целенаправленно воздействующие на развитие основных физических качеств (силы, быстроты, выносливости, гибкости и координации);

• выполнять акробатические комбинации из числа хорошо освоенных упражнений;

• выполнять гимнастические комбинации на спортивных снарядах из числа хорошо освоенных упражнений;

• выполнять легкоатлетические упражнения в беге и прыжках (в высоту и длину);

• выполнять передвижения на лыжах скользящими способами ходьбы, демонстрировать технику умения последовательно чередовать их в процессе прохождения тренировочных дистанций (для снежных регионов России);

• выполнять спуски и торможения на лыжах с пологого склона одним из разученных способов;

- выполнять основные технические действия и приёмы игры в футбол, волейбол, баскетбол в условиях учебной и игровой деятельности;
- выполнять тестовые упражнения на оценку уровня индивидуального развития основных физических качеств.

*Выпускник получит возможность научиться:*

- выполнять комплексы упражнений лечебной физической культуры с учётом имеющихся индивидуальных нарушений в показателях здоровья;
- преодолевать естественные и искусственные препятствия с помощью разнообразных способов лазания, прыжков и бега;
- осуществлять судейство по одному из осваиваемых видов спорта;
- выполнять тестовые нормативы по физической подготовке.

### **1.2.3.25. ОСНОВЫ БЕЗОПАСНОСТИ ЖИЗНЕДЕЯТЕЛЬНОСТИ**

Основы безопасности личности общества и государства

#### **Основы комплексной безопасности**

Выпускник научится:

- классифицировать и описывать потенциально опасные бытовые ситуации и объекты экономики, расположенные в районе проживания; чрезвычайные ситуации природного и техногенного характера, наиболее вероятные для региона проживания;
- анализировать и характеризовать причины возникновения различных опасных ситуаций в повседневной жизни и их последствия, в том числе возможные причины и последствия пожаров, дорожно-транспортных происшествий (ДТП), загрязнения окружающей природной среды, чрезвычайных ситуаций природного и техногенного характера;
- выявлять и характеризовать роль и влияние человеческого фактора в возникновении опасных ситуаций, обосновывать необходимость повышения уровня культуры безопасности жизнедеятельности населения страны в современных условиях;
- формировать модель личного безопасного поведения по соблюдению правил пожарной безопасности в повседневной жизни; по поведению на дорогах в качестве пешехода, пассажира и водителя велосипеда, по минимизации отрицательного влияния на здоровье неблагоприятной окружающей среды;
- разрабатывать личный план по охране окружающей природной среды в местах проживания; план самостоятельной подготовки к активному отдыху на природе и обеспечению безопасности отдыха; план безопасного поведения в условиях чрезвычайных ситуаций с учётом особенностей обстановки в регионе;
- руководствоваться рекомендациями специалистов в области безопасности по правилам безопасного поведения в условиях чрезвычайных ситуаций природного и техногенного характера.

*Выпускник получит возможность научиться:*

- систематизировать основные положения нормативно-правовых актов Российской Федерации в области безопасности и обосновывать их значение для обеспечения национальной безопасности России в современном мире; раскрывать на примерах влияние последствий чрезвычайных ситуаций природного и техногенного характера на национальную безопасность Российской Федерации;
- прогнозировать возможность возникновения опасных и чрезвычайных ситуаций по их характерным признакам;
- характеризовать роль образования в системе формирования современного уровня культуры безопасности жизнедеятельности у населения страны;
- проектировать план по повышению индивидуального уровня культуры безопасности жизнедеятельности для защищённости личных жизненно важных интересов от внешних и внутренних угроз.

## **Защита населения Российской Федерации от чрезвычайных ситуаций**

Выпускник научится:

- характеризовать в общих чертах организационные основы по защите населения Российской Федерации от чрезвычайных ситуаций мирного и военного времени; объяснять необходимость подготовки граждан к защите Отечества; устанавливать взаимосвязь между нравственной и патриотической проекцией личности и необходимостью обороны государства от внешних врагов;
- характеризовать РСЧС: классифицировать основные задачи, которые решает РСЧС по защите населения страны от чрезвычайных ситуаций природного и техногенного характера; обосновывать предназначение функциональных и территориальных подсистем РСЧС; характеризовать силы и средства, которыми располагает РСЧС для защиты населения страны от чрезвычайных ситуаций природного и техногенного характера;
- характеризовать гражданскую оборону как составную часть системы обеспечения национальной безопасности России: классифицировать основные задачи, возложенные на гражданскую оборону по защите населения РФ от чрезвычайных ситуаций мирного и военного времени; различать факторы, которые определяют развитие гражданской обороны в современных условиях; характеризовать и обосновывать основные обязанности граждан РФ в области гражданской обороны;
- характеризовать МЧС России: классифицировать основные задачи, которые решает МЧС России по защите населения страны от чрезвычайных ситуаций мирного и военного времени; давать характеристику силам МЧС России, которые обеспечивают немедленное реагирование при возникновении чрезвычайных ситуаций;
- характеризовать основные мероприятия, которые проводятся в РФ, по защите населения от чрезвычайных ситуаций мирного и военного времени;
- анализировать систему мониторинга и прогнозирования чрезвычайных ситуаций и основные мероприятия, которые она в себя включает;
- описывать основные задачи системы инженерных сооружений, которая существует в районе проживания, для защиты населения от чрезвычайных ситуаций природного и техногенного характера;
- описывать существующую систему оповещения населения при угрозе возникновения чрезвычайной ситуации;
- анализировать мероприятия, принимаемые МЧС России, по использованию современных технических средств для информации населения о чрезвычайных ситуациях;
- характеризовать эвакуацию населения как один из основных способов защиты населения от чрезвычайных ситуаций мирного и военного времени; различать виды эвакуации; составлять перечень необходимых личных предметов на случай эвакуации;
- характеризовать аварийно-спасательные и другие неотложные работы в очагах поражения как совокупность первоочередных работ в зоне чрезвычайной ситуации;
- анализировать основные мероприятия, которые проводятся при аварийно-спасательных работах в очагах поражения;
- описывать основные мероприятия, которые проводятся при выполнении неотложных работ;
- моделировать свои действия по сигналам оповещения о чрезвычайных ситуациях в районе проживания при нахождении в школе, на улице, в общественном месте (в театре, библиотеке и др.), дома.

*Выпускник получит возможность научиться:*

- *формулировать основные задачи, стоящие перед образовательным учреждением, по защите обучающихся и персонала от последствий чрезвычайных ситуаций мирного и военного времени;*

- *подбирать материал и готовить занятие на тему «Основные задачи гражданской обороны по защите населения от последствий чрезвычайных ситуаций мирного и военного времени»;*

- *обсуждать тему «Ключевая роль МЧС России в формировании культуры безопасности жизнедеятельности у населения Российской Федерации»;*

- *различать инженерно-технические сооружения, которые используются в районе проживания, для защиты населения от чрезвычайных ситуаций техногенного характера, классифицировать их по назначению и защитным свойствам.*

### **Основы противодействия терроризму и экстремизму в Российской Федерации**

Выпускник научится:

- *негативно относиться к любым видам террористической и экстремистской деятельности;*

- *характеризовать терроризм и экстремизм как социальное явление, представляющее серьёзную угрозу личности, обществу и национальной безопасности России;*

- *анализировать основные положения нормативно-правовых актов РФ по противодействию терроризму и экстремизму и обосновывать необходимость комплекса мер, принимаемых в РФ по противодействию терроризму;*

- *воспитывать у себя личные убеждения и качества, которые способствуют формированию антитеррористического поведения и антиэкстремистского мышления;*

- *обосновывать значение культуры безопасности жизнедеятельности в противодействии идеологии терроризма и экстремизма;*

- *характеризовать основные меры уголовной ответственности за участие в террористической и экстремистской деятельности;*

- *моделировать последовательность своих действий при угрозе террористического акта.*

Выпускник получит возможность научиться:

- *формировать индивидуальные основы правовой психологии для противостояния идеологии насилия;*

- *формировать личные убеждения, способствующие профилактике вовлечения в террористическую деятельность;*

- *формировать индивидуальные качества, способствующие противодействию экстремизму и терроризму;*

- *использовать знания о здоровом образе жизни, социальных нормах и законодательстве для выработки осознанного негативного отношения к любым видам нарушений общественного порядка, употреблению алкоголя и наркотиков, а также к любым видам экстремистской и террористической деятельности.*

Основы медицинских знаний и здорового образа жизни

### **Основы здорового образа жизни**

Выпускник научится:

- *характеризовать здоровый образ жизни и его основные составляющие как индивидуальную систему поведения человека в повседневной жизни, обеспечивающую совершенствование его духовных и физических качеств; использовать знания о здоровье и здоровом образе жизни как средство физического совершенствования;*

- *анализировать состояние личного здоровья и принимать меры по его сохранению, соблюдать нормы и правила здорового образа жизни для сохранения и укрепления личного здоровья;*

- *классифицировать знания об основных факторах, разрушающих здоровье; характеризовать факторы, потенциально опасные для здоровья (вредные привычки, ранние половые связи, допинг и др.), и их возможные последствия;*

- систематизировать знания о репродуктивном здоровье как единой составляющей здоровья личности и общества; формировать личные качества, которыми должны обладать молодые люди, решившие вступить в брак;

- анализировать основные демографические процессы в Российской Федерации; описывать и комментировать основы семейного законодательства в Российской Федерации; объяснять роль семьи в жизни личности и общества, значение семьи для обеспечения демографической безопасности государства.

*Выпускник получит возможность научиться:*

- *использовать здоровьесберегающие технологии (совокупность методов и процессов) для сохранения и укрепления индивидуального здоровья, в том числе его духовной, физической и социальной составляющих.*

#### **Основы медицинских знаний и оказание первой помощи**

Выпускник научится:

- характеризовать различные повреждения и травмы, наиболее часто встречающиеся в быту, и их возможные последствия для здоровья;

- анализировать возможные последствия неотложных состояний в случаях, если не будет своевременно оказана первая помощь;

- характеризовать предназначение первой помощи пострадавшим; классифицировать средства, используемые при оказании первой помощи; соблюдать последовательность действий при оказании первой помощи при различных повреждениях, травмах, наиболее часто случающихся в быту; определять последовательность оказания первой помощи и различать её средства в конкретных ситуациях;

- анализировать причины массовых поражений в условиях чрезвычайных ситуаций природного, техногенного и социального характера и систему мер по защите населения в условиях чрезвычайных ситуаций и минимизации массовых поражений; выполнять в паре/втроём приёмы оказания само- и взаимопомощи в зоне массовых поражений.

*Выпускник получит возможность научиться:*

- *готовить и проводить занятия по обучению правилам оказания само- и взаимопомощи при наиболее часто встречающихся в быту повреждениях и травмах.*

#### **1.2.3.26 Основы духовно-нравственной культуры народов России.**

*Основными целями и задачами реализации предметной области «Основы духовно-нравственной культуры народов России» в 5 классе остаются следующие:*

- совершенствование способности к восприятию накопленной разными народами духовно-нравственной культуры; осознание того, что человеческое общество и конкретный индивид может благополучно существовать и развиваться, если стремится к нравственному самосовершенствованию, проявляет готовность к духовному саморазвитию;

- углубление и расширение представлений о том, что общечеловеческие ценности родились, хранятся и передаются от поколения к поколению через этнические, культурные, семейные традиции, общенациональные и межнациональные отношения, религиозные верования;

- осознание того, что духовно-нравственная культура современного человека является прямым наследником всей жизни и деятельности предков, она берет свои истоки в повседневной жизни, в народном эпосе, фольклорных праздниках, религиозных обрядах и др.;

- становление внутренних установок личности, ценностных ориентаций, убеждения в том, что отношение к члену общества определяется не его принадлежностью к определенному этносу, не его религиозными убеждениями, а нравственным

характером поведения и деятельности, чувством любви к своей родине, уважения к народам, населяющим ее, их культуре и традициям.

В процессе изучения данного курса должно быть углублено осознание учащимися идеи, что общечеловеческие ценности (добро, справедливость, милосердие, честность и др.) являются продуктом развития двух социальных сфер: традиционной культуры каждого народа и различных религиозных культур, что духовность человека есть преобладание в нем нравственных, интеллектуальных интересов над материальными, независимо от того, из какой социальной сферы (традиций, обычаев, веры) они были заимствованы и какому народу изначально принадлежат.

#### ***Описание места учебного предмета «Основы духовно-нравственной культуры народов России» в учебном плане.***

В соответствии с федеральным государственным образовательным стандартом общего образования изучение предметной области «Основы духовно-нравственной культуры народов России» предполагается в четвертом и пятом классах по 17,5 часов соответственно. Актуальность изучения данного курса в 5 классе общеобразовательной школы определяется социальным заказом и педагогической целесообразностью.

В соответствии с годовым календарным учебным графиком программа отводит 17,5 часов на изучение предмета «Основы духовно-нравственной культуры народов России» в первом полугодии 5 класса; соответственно, программа рассчитана на 17,5 учебных часов.

#### ***Описание ценностных ориентиров содержания учебного предмета «Основы духовно-нравственной культуры народов России».***

Предмет «Основы духовно-нравственной культуры народов России» не решает задачи подробного знакомства с разными религиями. Главное назначение предмета – развивать общую культуру школьника, формировать гражданскую идентичность, осознание своей принадлежности к народу, национальности, российской общности; воспитывать уважение к представителям разных национальностей и вероисповеданий.

Именно культуuroобразующее «ядро» *отражает все грани общекультурного, этического, религиозного содержания, ориентированного на потребности как религиозной, так и нерелигиозной части общества.*

Индивидуальная культура человека связывается не только с принадлежностью к определенному этносу и конфессии, а с пониманием величия накопленного человечеством культурного наследия, гордостью перед умом, честностью, порядочностью предшествующих поколений, с принятием ценностей, сформировавшихся на протяжении истории разных народов.

#### ***Личностные, метапредметные и предметные результаты освоения учебного предмета «Основы духовно-нравственной культуры народов России»***

В соответствии с федеральным государственным стандартом основного общего образования содержание данного предмета должно определять достижение *личностных, метапредметных и предметных* результатов освоения основной образовательной программы.



**Личностные** цели представлены двумя группами. Первая отражает изменения, которые должны произойти в личности субъекта обучения. Это:

- готовность к нравственному саморазвитию; способность оценивать свои поступки, взаимоотношения со сверстниками;
- достаточно высокий уровень учебной мотивации, самоконтроля и самооценки;
- личностные качества, позволяющие успешно осуществлять различную деятельность и взаимодействие с ее участниками.

Другая группа целей передает социальную позицию школьника, сформированность его ценностного взгляда на окружающий мир:

- формирование основ российской гражданской идентичности, понимания особой роли многонациональной России в современном мире; воспитание чувства гордости за свою Родину, российский народ и историю России; формирование ценностей многонационального российского общества;
- воспитание уважительного отношения к своей стране, ее истории, любви к родному краю, своей семье, гуманного отношения, толерантности к людям, независимо от их возраста, национальности, вероисповедания;
- понимание роли человека в обществе, принятие норм нравственного поведения, правильного взаимодействия со взрослыми и сверстниками;
- формирование эстетических потребностей, ценностей и чувств.

**Метапредметные результаты** определяют круг универсальных учебных действий разного типа (познавательные, коммуникативные, рефлексивные, информационные), которые успешно формируются средствами данного предмета. Среди них:

- владение коммуникативной деятельностью, активное и адекватное использование речевых средств для решения задач общения с учетом особенностей собеседников и ситуации общения (готовность слушать собеседника и вести диалог; излагать свое мнение и аргументировать свою точку зрения, оценивать события, изложенные в текстах разных видов и жанров);
- овладение навыками смыслового чтения текстов различных стилей и жанров, в том числе религиозного характера; способность работать с информацией, представленной в разном виде и разнообразной форме;
- овладение методами познания, логическими действиями и операциями (сравнение, анализ, обобщение, построение рассуждений);
- освоение способов решения проблем творческого и поискового характера;
- умение строить совместную деятельность в соответствии с учебной задачей и культурой коллективного труда.

**Предметные результаты** обучения нацелены на решение, прежде всего, образовательных задач:

- осознание целостности окружающего мира, расширение знаний о российской многонациональной культуре, особенностях традиционных религий России;
- использование полученных знаний в продуктивной и преобразующей деятельности; способность к работе с информацией, представленной разными средствами;
- расширение кругозора и культурного опыта школьника, формирование умения воспринимать мир не только рационально, но и образно.

### **1.3. Система оценки достижения планируемых результатов освоения основной образовательной программы основного общего образования**

#### **1.3.1. Общие положения**

Система оценки достижения планируемых результатов освоения основной образовательной программы основного общего образования представляет собой один из

инструментов реализации требований Стандарта к результатам освоения основной образовательной программы основного общего образования.

**Результаты промежуточной аттестации**, представляющие собой результаты внутришкольного мониторинга индивидуальных образовательных достижений обучающихся, отражают динамику формирования их способности к решению учебно - практических и учебно-познавательных задач и навыков проектной деятельности. Промежуточная аттестация осуществляется в ходе совместной оценочной деятельности педагогов и обучающихся, т. е. является внутренней оценкой.

Система оценки достижения планируемых результатов освоения основной образовательной программы основного общего образования предполагает комплексный подход к оценке результатов образования, позволяющий вести оценку достижения обучающихся.

### **1.3.2. Особенности оценки личностных результатов**

Основным объектом оценки личностных результатов служит сформированность универсальных учебных действий, включаемых в следующие три основных блока:

- 1) Сформированность основ гражданской идентичности
- 2) Готовность к переходу к самообразованию на основе учебно-познавательной мотивации, в том числе готовность к выбору направления профильного обучения
- 3) Сформированность социальных компетенций

### **1.3.3. Особенности оценки метапредметных результатов**

Оценка метапредметных результатов представляет собой оценку достижения планируемых результатов освоения основной образовательной программы.

Формирование метапредметных результатов обеспечивается за счёт основных компонентов образовательного процесса - учебных предметов.

Основным объектом оценки метапредметных результатов является:

- способность и готовность к освоению систематических знаний, их самостоятельному пополнению, переносу и интеграции;
- способность к сотрудничеству и коммуникации;
- способность к решению лично и социально значимых проблем и воплощению найденных решений в практику;
- способность и готовность к использованию ИКТ в целях обучения и развития;
- способность к самоорганизации, саморегуляции и рефлексии.

Для оценки динамики формирования и уровня сформированности метапредметных результатов в системе внутришкольного мониторинга образовательных достижений все вышеперечисленные данные (способность к сотрудничеству и коммуникации, решению проблем и др.) фиксируются и анализируются в соответствии с разработанными школой:

- а) системой промежуточной аттестации (внутришкольным мониторингом образовательных достижений) учащихся в рамках урочной и внеурочной деятельности;
- б) системой итоговой оценки по предметам, не выносимым на государственную (итоговую) аттестацию учащихся;
- в) инструментарием для оценки достижения планируемых результатов в рамках текущего и тематического контроля, промежуточной аттестации (внутришкольного мониторинга образовательных достижений), итоговой аттестации по предметам, не выносимым на государственную итоговую аттестацию.

### **1.3.4. Особенности оценки предметных результатов**

Оценка предметных результатов представляет собой оценку достижения обучающимися планируемых результатов по отдельным предметам.

Формирование этих результатов обеспечивается за счёт основных компонентов образовательного процесса - учебных предметов.

Основным объектом оценки предметных результатов в соответствии с требованиями Стандарта является способность к решению учебно-познавательных и учебно-практических задач, основанных на изучаемом учебном материале, с использованием способов действий, релевантных содержанию учебных предметов, в том числе метапредметных (познавательных, регулятивных, коммуникативных) действий.

Реальные достижения обучающихся могут соответствовать базовому уровню, а могут отличаться от него как в сторону превышения, так и в сторону недостижения. В МБОУ «Алёшкин-Саплыкская СОШ» можно выделить пять уровней достижений.

Базовый уровень достижений - уровень, который демонстрирует освоение учебных действий с опорной системой знаний в рамках диапазона (круга) выделенных задач. Овладение базовым уровнем является достаточным для продолжения обучения на следующей ступени образования, но не по профильному направлению. Достижению базового уровня соответствует отметка «удовлетворительно» (или отметка «3»). Превышение базового уровня свидетельствует об усвоении опорной системы знаний на уровне осознанного произвольного овладения учебными действиями, а также о кругозоре, широте (или избирательности) интересов. Выделяются следующие два уровня, превышающие базовый:

- повышенный уровень достижения планируемых результатов, оценка «хорошо» (отметка «4»);
- высокий уровень достижения планируемых результатов, оценка «отлично» (отметка «5»). Для описания подготовки учащихся, уровень достижений которых ниже базового, выделяется:
- пониженный уровень достижений, оценка «неудовлетворительно» (отметка «2»);

Как правило, пониженный уровень достижений свидетельствует об отсутствии систематической базовой подготовки, о том, что обучающимся не освоено даже и половины планируемых результатов, которые осваивает большинство обучающихся, о том, что имеются значительные пробелы в знаниях, дальнейшее обучение затруднено.

### **1.3.5. Система внутришкольного мониторинга образовательных достижений**

Показатель динамики образовательных достижений - один из основных показателей в оценке образовательных достижений. Внутришкольный мониторинг образовательных достижений ведётся каждым учителем - предметником и фиксируется с помощью электронных журналов.

### **1.3.6. Итоговая оценка выпускника и её использование при переходе от основного к среднему (полному) общему образованию**

Итоговая оценка выпускника формируется на основе:

- результатов внутришкольного мониторинга образовательных достижений по всем предметам, зафиксированных в журнале, в том числе за промежуточные и итоговые работы на межпредметной основе;
- оценок за выполнение итоговых работ по всем учебным предметам;
- оценки за выполнение и защиту индивидуального проекта;
- оценок за работы, выносимые на государственную итоговую аттестацию.

На основании этих оценок делаются выводы о достижении планируемых результатов (на базовом или повышенном уровне) по каждому учебному предмету, а

также об овладении обучающимся основными познавательными, регулятивными и коммуникативными действиями и приобретении способности к проектированию и осуществлению целесообразной и результативной деятельности. Педагогический совет школы на основе выводов, сделанных классными руководителями и учителями отдельных предметов по каждому выпускнику, рассматривает вопрос об успешном освоении данным обучающимся основной образовательной программы основного общего образования и выдачи документа государственного образца об уровне образования - аттестата об основном общем образовании.

### **1.3.7. Способы оценивания достижений.**

#### ***Формы учета и контроля достижений учащихся***

В образовательной программе используются следующие основные формы учета достижений учащихся:

- текущая успеваемость;
- аттестация по итогам четверти, по итогам года;
- административные работы;
- олимпиады;
- творческие отчеты, доклады учащихся на конкурсах, выставках, конференциях;
- по окончании 9 класса выпускники государственную итоговую аттестацию проходят в новой форме.

Продолжается работа по формированию «Портфолио» учащегося, позволяющего учитывать достижения, получение дипломов, грамот по результатам их творческой и общественно- научной деятельности.

Ориентация на достижения творческого развития учащихся сопровождается педагогической и психологической поддержками. Их основные задачи связаны:

- с предупреждением перегрузки;
- с выявлением индивидуальных особенностей познавательной деятельности, способностей в избранной области профессиональной деятельности;
- с явлением проблем в учебе, внеучебной и внеурочной жизни, в социальной сфере, личностных проблем.

Учет достижений учащихся фиксируется в «Портфолио», по итогам года - возможна защита «Портфолио».

Методы диагностики освоения образовательной программы включают в себя:

#### ***- социальную диагностику:***

- наличие условий для домашней работы;
- состав семьи
- необходимость оказания различных видов помощи.

#### ***- медицинскую диагностику:***

- показатели физического здоровья

#### ***- психологическую диагностику:***

- уровень общей тревожности (отсутствие выраженных противоречий между требованиями педагогов и возможностями подростка);
- включенность учащихся в деятельность и общение (эмоционально-положительное восприятие подростком системы своих отношений со сверстниками, субъективная включенность в отношения, восприятие своего статуса в классе как положительного и удовлетворенность им);
- отношения с педагогами (эмоционально-положительное восприятие подростком системы своих отношений с педагогами, восприятие этих отношений как уважительных, доверительных, но сохраняющих его автономию);

- отношение к себе (позитивная «Я - концепция», устойчивая адекватная самооценка, ориентация на будущее субъективное ощущение адекватности своего поведения и эмоциональных реакций);
  - определение степени удовлетворенности школьной жизнью; наличие и характер учебной мотивации (интерес к способам получения знаний, умение ставить и достигать конкретные цели самообразования, интерес к самостоятельным формам учебной деятельности, интерес к использованию результатов учебной работы социально- значимых формах деятельности)
- *педагогическую диагностику:*
- предметные и личностные достижения;
  - затруднения в образовательных областях;
  - диагностика сформированности учебно-познавательных мотивов;
  - диагностика формирования уровня функциональной грамотности (грамотность и богатый словарный запас устной речи, использование речи как инструмента мышления);
  - диагностика сформированности важнейших учебных действий (выделение существенных признаков изучаемых понятий, оперирование всей системой данных учебной задачи, ориентация на всю систему требований учебной задачи, способность к рассмотрению изучаемого предмета с разных сторон, способность к смене стратегии в процессе решения учебной проблемы);
  - умственная работоспособность и темп учебной деятельности (сохранение учебной активности в течение всего урока, адаптация к учебной нагрузке, способность работать в едином темпе со всем классом и предпочтение высокого темпа работы);
  - взаимодействие с педагогами (включенность в личностное общение с педагогами, способность к проявлению эмпатии по отношению к взрослым);
  - поведенческая саморегуляция (способность длительно подчинять поведение к намеченной цели, умение сдерживать эмоции, моральная регуляция поведения и способность к ответственному поведению);
  - диагностика интересов.

### **1.3.8. Планируемые результаты усвоения учащимися универсальных учебных действий.**

В результате изучения базовых и дополнительных учебных предметов, а также в ходе внеурочной деятельности у выпускников основной школы будут сформированы личностные, познавательные, коммуникативные и регулятивные универсальные учебные действия как основа учебного сотрудничества и умения учиться в общении.

#### **Технологии развития универсальных учебных действий**

Так же как и в начальной школе, в основе развития УУД в основной школе лежит системно - деятельностный подход. В соответствии с ним именно активность обучающегося признаётся основой достижения развивающих целей образования - знания не передаются в готовом виде, а добываются самими обучающимися в процессе познавательной деятельности. В образовательной практике отмечается переход от обучения как презентации системы знаний к активной работе обучающихся над заданиями, непосредственно связанными с проблемами реальной жизни. Признание активной роли обучающегося в учении приводит к изменению представлений о содержании взаимодействия обучающегося с учителем и одноклассниками. Оно принимает характер сотрудничества. Единоличное руководство учителя в этом сотрудничестве замещается активным участием

обучающихся в выборе методов обучения. Всё это придаёт особую актуальность задаче развития в основной школе универсальных учебных действий.

Развитие УУД в основной школе целесообразно в рамках использования возможностей современной информационной образовательной среды как:

- средства обучения, повышающего эффективность и качество подготовки школьников, организующего оперативную консультационную помощь в целях формирования культуры учебной деятельности в ОУ;
- инструмента познания за счёт формирования навыков исследовательской деятельности путём моделирования работы научных лабораторий, организации совместных учебных и исследовательских работ учеников и учителей, возможностей оперативной и самостоятельной обработки результатов экспериментальной деятельности;
- средства телекоммуникации, формирующего умения и навыки получения необходимой информации из разнообразных источников;
- средства развития личности за счёт формирования навыков культуры общения;
- эффективного инструмента контроля и коррекции результатов учебной деятельности.

Решение задачи развития универсальных учебных действий в основной школе происходит не только на занятиях по отдельным учебным предметам, но и в ходе внеурочной деятельности, а также в рамках надпредметных программ курсов и дисциплин (кружков, элективов). Программа развития универсальных учебных действий (УУД) в основной школе определяет:

- цели и задачи взаимодействия педагогов и обучающихся по развитию универсальных учебных действий в основной школе, описание основных подходов, обеспечивающих эффективное их усвоение обучающимися, взаимосвязи содержания урочной и внеурочной деятельности обучающихся по развитию УУД;
- планируемые результаты усвоения обучающимися познавательных, регулятивных и коммуникативных универсальных учебных действий, показатели уровней и степени владения ими, их взаимосвязь с другими результатами освоения основной образовательной программы основного общего образования;
- ценностные ориентиры развития универсальных учебных действий, место и формы развития УУД: образовательные области, учебные предметы, внеурочные занятия и т. п.

Связь универсальных учебных действий с содержанием учебных предметов:

- основные направления деятельности по развитию УУД в основной школе, описание технологии включения развивающих задач, как в урочную, так и внеурочную деятельность обучающихся;
- условия развития УУД;
- преемственность программы развития универсальных учебных действий при переходе от начального к основному общему образованию.

Целью программы развития универсальных учебных действий является обеспечение умения школьников учиться, дальнейшее развитие способности к самосовершенствованию и саморазвитию, а также реализация системно-деятельностного подхода, положенного в основу Стандарта, и развивающего потенциала общего среднего образования.

Развитие системы универсальных учебных действий в составе личностных, регулятивных, познавательных и коммуникативных действий, определяющих развитие психологических способностей личности, осуществляется с учётом возрастных особенностей развития личностной и познавательной сфер подростка.

Универсальные учебные действия представляют собой целостную систему, в которой происхождение и развитие каждого вида учебного действия определяется его отношением с другими видами учебных действий и общей логикой возрастного развития.

Содержание и способы общения и коммуникации обуславливают развитие способности обучающегося к регуляции поведения и деятельности, познанию мира, определяют образ «Я» как систему представлений о себе, отношений к себе. Именно поэтому особое внимание в программе развития универсальных учебных действий уделяется становлению коммуникативных универсальных учебных действий.

По мере формирования в начальных классах личностных действий ученика (смыслообразование и самоопределение, нравственно-этическая ориентация) функционирование и развитие универсальных учебных действий (коммуникативных, познавательных и регулятивных) в основной школе претерпевают значительные изменения. Регуляция общения, кооперации и сотрудничества проектирует определённые достижения и результаты подростка, что вторично приводит к изменению характера его общения и Я- концепции.

Исходя из того что в подростковом возрасте ведущей становится деятельность межличностного общения, приоритетное значение в развитии УУД в этот период приобретают коммуникативные учебные действия. В этом смысле задача начальной школы «учить ученика учиться» должна быть трансформирована в новую задачу для основной школы - «учить ученика учиться в общении».

## **2. СОДЕРЖАТЕЛЬНЫЙ РАЗДЕЛ.**

### **2.1. Оценка результатов деятельности школы**

Оценка результатов деятельности образовательного учреждения осуществляется в ходе его аккредитации, а также в рамках аттестации педагогических кадров.

### **2.2. Программы отдельных учебных предметов, курсов**

Уровень сформированности УУД в полной мере зависит от способов организации учебной деятельности и сотрудничества, познавательной, творческой, художественно-эстетической и коммуникативной деятельности обучающихся. Это определило необходимость выделить в рабочих программах не только содержание знаний, но и содержание видов деятельности, которое включает конкретные УУД, обеспечивающие творческое применение знаний для решения жизненных задач, социального и учебно-исследовательского проектирования. Именно этот аспект примерных программ даёт основание для утверждения гуманистической, личностно и социально ориентированной направленности процесса образования на данной ступени общего образования.

#### **2.2.1. Русский язык**

##### **Пояснительная записка**

Школьное образование в современных условиях призвано обеспечить функциональную грамотность и социальную адаптацию обучающихся на основе приобретения ими компетентного опыта в сфере учения, познания, личностного развития, ценностных ориентаций и смыслотворчества. Это предопределяет направленность целей обучения на формирование компетентной личности, способной к жизнедеятельности и самоопределению в информационном обществе, ясно представляющей свои потенциальные возможности, ресурсы и способы реализации выбранного жизненного пути.

Изучение русского языка на ступени основного общего образования направлено на достижение следующих целей:

- воспитание гражданственности и патриотизма, любви к русскому языку; сознательного отношения к языку как духовной ценности, средству общения и получения знаний в разных сферах человеческой деятельности;

- развитие речевой и мыслительной деятельности; коммуникативных умений и навыков, обеспечивающих свободное владение русским литературным языком в разных сферах и ситуациях общения; готовности и способности к речевому взаимодействию и взаимопониманию; потребности в речевом самосовершенствовании;
- освоение знаний о русском языке, его устройстве и функционировании в различных сферах и ситуациях общения; стилистических ресурсах, основных нормах русского литературного языка и речевого этикета; обогащение словарного запаса и расширение круга используемых грамматических средств;
- формирование умений опознавать, анализировать, классифицировать языковые факты, оценивать их с точки зрения нормативности, соответствия сфере и ситуации общения; осуществлять информационный поиск, извлекать и преобразовывать необходимую информацию;
- применение полученных знаний и умений в собственной речевой практике.

Достижение указанных целей осуществляется в процессе формирования и развития коммуникативной, языковой и лингвистической (языковедческой), культуроведческой компетенций.

**Коммуникативная компетенция** — овладение всеми видами речевой деятельности и основами культуры устной и письменной речи, умениями и навыками использования языка в различных сферах и ситуациях общения, соответствующих опыту, интересам, психологическим особенностям учащихся основной школы на разных ее этапах. **Языковая и лингвистическая (языковедческая) компетенции** — освоение знаний о языке как знаковой системе и общественном явлении, его устройстве, развитии и функционировании; общих сведений о лингвистике как науке и ученых-русистах; овладение основными нормами русского литературного языка, обогащение словарного запаса и грамматического строя речи учащихся; формирование способности к анализу и оценке языковых явлений и фактов; умение пользоваться различными лингвистическими словарями. **Культуроведческая компетенция** — осознание языка как формы выражения национальной культуры, взаимосвязи языка и истории народа, национально-культурной специфики русского языка, владение нормами русского речевого этикета, культурой межнационального общения.

Учебный предмет **«Русский язык»** в образовательных учреждениях с русским языком обучения выполняет цели, обусловленные ролью родного языка в развитии и воспитании личности ребенка, а также ролью родного языка в усвоении всех изучаемых в школе учебных предметов.

### **Речь и речевое общение**

1. Речь и речевое общение. Речевая ситуация. Речь устная и письменная. Речь диалогическая и монологическая. Монолог и его виды. Диалог и его виды.

2. Осознание основных особенностей устной и письменной речи; анализ образцов устной и письменной речи. Различение диалогической и монологической речи. Владение различными видами монолога и диалога. Понимание коммуникативных целей и мотивов говорящего в разных ситуациях общения. Владение нормами речевого поведения в типичных ситуациях формального и неформального межличностного общения.

### **Речевая деятельность**

1. Виды речевой деятельности: чтение, аудирование (слушание), говорение, письмо.

Культура чтения, аудирования, говорения и письма.



2. Овладение основными видами речевой деятельности. Адекватное понимание основной и дополнительной информации текста, воспринимаемого зрительно или на слух. Передача содержания прочитанного или прослушанного текста в сжатом или развернутом виде в соответствии с ситуацией речевого общения. Овладение практическими умениями просмотрового, ознакомительного, изучающего чтения, приемами работы с учебной книгой и другими информационными источниками. Овладение различными видами аудирования. Изложение содержания прослушанного или прочитанного текста (подробное, сжатое, выборочное).

Создание устных и письменных монологических, а также устных диалогических высказываний разной коммуникативной направленности с учетом целей и ситуации общения. Отбор и систематизация материала на определенную тему; поиск, анализ и преобразование информации, извлеченной из различных источников.

### **Текст**

1. Понятие текста, основные признаки текста (членимость, смысловая цельность, связность). Тема, основная мысль текста. Микротема текста.

Средства связи предложений и частей текста. Абзац как средство композиционно-стилистического членения текста.

Функционально-смысловые типы речи: описание, повествование, рассуждение. Структура текста. План и тезисы как виды информационной переработки текста.

2. Анализ текста с точки зрения его темы, основной мысли, структуры, принадлежности к функционально-смысловому типу речи. Деление текста на смысловые части и составление плана. Определение средств и способов связи предложений в тексте. Анализ языковых особенностей текста. Выбор языковых средств в зависимости от цели, темы, основной мысли, адресата, ситуации и условий общения. Создание текстов различного типа, стиля, жанра. Соблюдение норм построения текста (логичность, последовательность, связность, соответствие теме и др.). Оценивание и редактирование устного и письменного речевого высказывания. Составление плана текста, тезисов.

### **Функциональные разновидности языка**

1. Функциональные разновидности языка: разговорный язык; функциональные стили: научный, публицистический, официально-деловой; язык художественной литературы.

Основные жанры научного (отзыв, выступление, доклад), публицистического (выступление, интервью), официально-делового (расписка, доверенность, заявление) стилей, разговорной речи (рассказ, беседа).

2. Установление принадлежности текста к определенной функциональной разновидности языка. Создание письменных высказываний разных стилей, жанров и типов речи: тезисы, отзыв, письмо, расписка, доверенность, заявление, повествование, описание, рассуждение. Выступление перед аудиторией сверстников с небольшими сообщениями, докладом.

### **Общие сведения о языке**

1. Русский язык — национальный язык русского народа, государственный язык Российской Федерации и язык межнационального общения. Русский язык в современном мире.

Русский язык в кругу других славянских языков. Роль старославянского (церковнославянского) языка в развитии русского языка.

Русский язык как развивающееся явление. Формы функционирования современного русского языка: литературный язык, диалекты, просторечие, профессиональные разновидности, жаргон.

Русский язык — язык русской художественной литературы. Основные изобразительные средства русского языка.

Лингвистика как наука о языке.

Основные разделы лингвистики.

Выдающиеся отечественные лингвисты.

2. Осознание важности коммуникативных умений в жизни человека, понимание роли русского языка в жизни общества и государства, в современном мире.

Понимание различий между литературным языком и диалектами, просторечием, профессиональными разновидностями языка, жаргоном.

Осознание красоты, богатства, выразительности русского языка. Наблюдение за использованием изобразительных средств языка в художественных текстах.

### **Фонетика и орфоэпия**

1. Фонетика как раздел лингвистики.

Звук как единица языка. Система гласных звуков. Система согласных звуков. Изменение звуков в речевом потоке. Элементы фонетической транскрипции. Слог. Ударение.

Орфоэпия как раздел лингвистики. Основные правила нормативного произношения и ударения.

Орфоэпический словарь.

2. Совершенствование навыков различения ударных и безударных гласных, звонких и глухих, твёрдых и мягких согласных. Объяснение с помощью элементов транскрипции особенностей произношения и написания слов. Проведение фонетического разбора слов.

Нормативное произношение слов. Оценка собственной и чужой речи с точки зрения орфоэпической правильности.

Применение фонетико-орфоэпических знаний и умений в собственной речевой практике.

Использование орфоэпического словаря для овладения произносительной культурой.

### **Графика**

1. Графика как раздел лингвистики. Соотношение звука и буквы. Обозначение на письме твёрдости и мягкости согласных. Способы обозначения [jʼ].

2. Совершенствование навыков сопоставления звукового и буквенного состава слова. Использование знания алфавита при поиске информации в словарях, справочниках, энциклопедиях, SMS-сообщениях.

### **Морфемика и словообразование**

1. Морфемика как раздел лингвистики. Морфема как минимальная значимая единица языка.

Словообразующие и формообразующие морфемы. Окончание как формообразующая морфема.

Приставка, суффикс как словообразующие морфемы.

Корень. Однокоренные слова. Чередование гласных и согласных в корнях слов. Варианты морфем.

Возможность исторических изменений в структуре слова. Понятие об этимологии. Этимологический словарь.

Словообразование как раздел лингвистики. Исходная (производящая) основа и словообразующая морфема.

Основные способы образования слов: приставочный, суффиксальный, приставочно-суффиксальный, бессуффиксный; сложение и его виды; переход слова из

одной части речи в другую; сращение сочетания слов в слово. Словообразовательная пара, словообразовательная цепочка. Словообразовательное гнездо слов.

Словообразовательный и морфемный словари.

Основные выразительные средства словообразования.

2. Осмысление морфемы как значимой единицы языка. Осознание роли морфем в процессах формо- и словообразования.

Определение основных способов словообразования, построение словообразовательных цепочек слов.

Применение знаний и умений по морфемике и словообразованию в практике правописания.

Использование словообразовательного, морфемного и этимологического словарей при решении разнообразных учебных задач.

### **Лексикология и фразеология**

1. Лексикология как раздел лингвистики. Слово как единица языка. Лексическое значение слова. Однозначные и многозначные слова; прямое и переносное значения слова. Переносное значение слов как основа тропов.

Тематические группы слов. Толковые словари русского языка.

Синонимы. Антонимы. Омонимы. Словари синонимов и антонимов русского языка.

Лексика русского языка с точки зрения её происхождения: исконно русские и заимствованные слова. Словари иностранных слов.

Лексика русского языка с точки зрения её активного и пассивного запаса. Архаизмы, историзмы, неологизмы.

Лексика русского языка с точки зрения сферы её употребления. Общеупотребительные слова. Диалектные слова. Термины и профессионализмы. Жаргонная лексика.

Стилистические пласты лексики.

Фразеология как раздел лингвистики. Фразеологизмы. Пословицы, поговорки, афоризмы, крылатые слова. Фразеологические словари.

Разные виды лексических словарей и их роль в овладении словарным богатством родного языка.

2. Дифференциация лексики по типам лексического значения с точки зрения её активного и пассивного запаса, происхождения, сферы употребления, экспрессивной окраски и стилистической принадлежности.

Употребление лексических средств в соответствии со значением и ситуацией общения. Оценка своей и чужой речи с точки зрения точного, уместного и выразительного словоупотребления.

Проведение лексического разбора слов.

Извлечение необходимой информации из лексических словарей различных типов (толкового словаря, словарей синонимов, антонимов, устаревших слов, иностранных слов, фразеологического словаря и др.) и использование её в различных видах деятельности.

### **Морфология**

1. Морфология как раздел грамматики.

Части речи как лексико-грамматические разряды слов. Система частей речи в русском языке.

Самостоятельные (знаменательные) части речи. Общее грамматическое значение, морфологические и синтаксические свойства имени существительного, имени прилагательного, имени числительного, местоимения, глагола, наречия. Место причастия, деепричастия, слов категории состояния в системе частей речи.

Служебные части речи, их разряды по значению, структуре и синтаксическому употреблению.

Междометия и звукоподражательные слова.

Омонимия слов разных частей речи.

Словари грамматических трудностей.

2. Распознавание частей речи по грамматическому значению, морфологическим признакам и синтаксической роли. Проведение морфологического разбора слов разных частей речи. Нормативное употребление форм слов различных частей речи. Применение морфологических знаний и умений в практике правописания.

Использование словарей грамматических трудностей в речевой практике.

### **Синтаксис**

1. Синтаксис как раздел грамматики. Словосочетание и предложение как единицы синтаксиса.

Словосочетание как синтаксическая единица, типы словосочетаний. Виды связи в словосочетании.

Виды предложений по цели высказывания и эмоциональной окраске. Грамматическая основа предложения, главные и второстепенные члены, способы их выражения. Виды сказуемого.

Структурные типы простых предложений: двусоставные и односоставные, распространённые и нераспространённые, предложения осложнённой и неосложнённой структуры, полные и неполные.

Виды односоставных предложений.

Предложения осложнённой структуры. Однородные члены предложения, обособленные члены предложения, обращение, вводные и вставные конструкции.

Классификация сложных предложений. Средства выражения синтаксических отношений между частями сложного предложения. Сложные предложения союзные (сложносочинённые, сложноподчинённые) и бессоюзные. Сложные предложения с различными видами связи.

Способы передачи чужой речи.

2. Проведение синтаксического разбора словосочетаний и предложений разных видов. Анализ разнообразных синтаксических конструкций и правильное употребление их в речи. Оценка собственной и чужой речи с точки зрения правильности, уместности и выразительности употребления синтаксических конструкций. Использование синонимических конструкций для более точного выражения мысли и усиления выразительности речи.

Применение синтаксических знаний и умений в практике правописания.

### **Правописание: орфография и пунктуация**

1. Орфография как система правил правописания. Понятие орфограммы.

Правописание гласных и согласных в составе морфем. Правописание *ъ* и *ь*.

Слитные, дефисные и раздельные написания.

Употребление прописной и строчной буквы.

Перенос слов.

Орфографические словари и справочники.

Пунктуация как система правил правописания.

Знаки препинания и их функции. Одиночные и парные знаки препинания.

Знаки препинания в конце предложения.

Знаки препинания в простом неосложнённом предложении.

Знаки препинания в простом осложнённом предложении.

Знаки препинания в сложном предложении: сложносочинённом, сложноподчинённом, бессоюзном, а также в сложном предложении с разными видами связи.

Знаки препинания при прямой речи и цитировании, в диалоге.

Сочетание знаков препинания.

2. Овладение орфографической и пунктуационной зоркостью. Соблюдение основных орфографических и пунктуационных норм в письменной речи. Опора на фонетический, морфемно-словообразовательный и морфологический анализ при выборе правильного написания слова. Опора на грамматико-интонационный анализ при объяснении расстановки знаков препинания в предложении.

Использование орфографических словарей и справочников по правописанию для решения орфографических и пунктуационных проблем.

### **Язык и культура**

1. Взаимосвязь языка и культуры, истории народа. Русский речевой этикет.

2. Выявление единиц языка с национально-культурным компонентом значения, объяснение их значений с помощью лингвистических словарей (толковых, этимологических и др.). Уместное использование правил русского речевого этикета в учебной деятельности и повседневной жизни.

## **2.2.2. ЛИТЕРАТУРА**

### **Пояснительная записка**

Изучение литературы на ступени основного общего образования направлено на достижение следующих целей:

- воспитание духовно развитой личности, формирование гуманистического мировоззрения, гражданского сознания, чувства патриотизма, любви и уважения к литературе и ценностям отечественной культуры;
- развитие эмоционального восприятия художественного текста, образного и аналитического мышления, творческого воображения, читательской культуры и понимания авторской позиции; формирование начальных представлений о специфике литературы в ряду других искусств, потребности в самостоятельном чтении художественных произведений; развитие устной и письменной речи учащихся;
- освоение текстов художественных произведений в единстве формы и содержания, основных историко-литературных сведений и теоретико-литературных понятий;
- овладение умениями чтения и анализа художественных произведений с привлечением базовых литературоведческих понятий и необходимых сведений по истории литературы; выявления в произведениях конкретно-исторического и общечеловеческого содержания; грамотного использования русского литературного языка при создании собственных устных и письменных высказываний.

Изучение литературы в образовательных учреждениях с родным (нерусским) языком обучения реализует общие цели и способствует решению специфических задач:

- формирование способности понимать и эстетически воспринимать произведения русской литературы, отличающиеся от произведений родной особенностями образноэстетической системы;
- обогащение духовного мира учащихся путем приобщения их, наряду с изучением родной литературы, к нравственным ценностям и художественному многообразию русской литературы, к вершинным произведениям зарубежной классики, к отдельным произведениям литературы народов России;
- формирование умений сопоставлять произведения русской и родной литературы, находить в них сходные темы, проблемы, идеи, выявлять национально- и культурно-обусловленные различия.

## **Русский фольклор**

Малые жанры фольклора.

Пословица как воплощение житейской мудрости, отражение народного опыта. Темы пословиц. Афористичность и поучительный характер пословиц. Поговорка как образное выражение. Загадка как метафора, вид словесной игры.

Сказки (волшебные, бытовые, о животных). Сказка как выражение народной мудрости и нравственных представлений народа. Виды сказок (волшебные, бытовые, сказки о животных). Противопоставление мечты и действительности, добра и зла в сказках. Положительный герой и его противники. Персонажи-животные, чудесные предметы в сказках.

Былина «Илья Муромец и Соловей-разбойник».

Воплощение в образе богатыря национального характера, нравственных достоинств героя. Прославление силы, мужества, справедливости, бескорыстного служения Отечеству.

## **Древнерусская литература**

«Слово о полку Игореве».

«Слово...» как величайший памятник литературы Древней Руси. История открытия «Слова». Проблема авторства. Историческая основа памятника, его сюжет. Образы русских князей. Ярославна как идеальный образ русской женщины. Образ Русской земли. Авторская позиция в «Слове». «Золотое слово» Святослава и основная идея произведения. Соединение языческой и христианской образности. Язык произведения. Переводы «Слова».

«Житие Сергия Радонежского» (фрагменты). Духовный путь Сергия Радонежского. Идейное содержание произведения. Соответствие образа героя и его жизненного пути канону житийной литературы. Сочетание исторического, бытового и чудесного в житии. Сила духа и святость героя. Отражение композиционных, сюжетных, стилистических особенностей житийной литературы в историческом очерке Б. К. Зайцева.

## **Русская литература XVIII в.**

**Д. И. Фонвизин.** Комедия «Недоросль» (фрагменты). Социальная и нравственная проблематика комедии. Сатирическая направленность. Проблемы воспитания, образования гражданина. «Говорящие» фамилии и имена, речевые характеристики как средства создания образов персонажей. Смысл финала комедии.

**Н. М. Карамзин.** Повесть «Бедная Лиза». Своеобразие проблематики произведения. Отражение художественных принципов сентиментализма в повести. Конфликт истинных и ложных ценностей. Изображение внутреннего мира и эмоционального состояния человека.

**Г. Р. Державин.** Стихотворение «Памятник». Жизнеутверждающий характер поэзии Державина. Тема поэта и поэзии.

## **Русская литература XIX в. (первая половина)**

**И. А. Крылов.** Басни «Волк и Ягненок», «Свинья под Дубом», «Волк на псарне». Жанр басни, история его развития. Образы животных в басне. Аллегория как средство раскрытия определённых качеств человека. Выражение народной мудрости в баснях Крылова. Поучительный характер басен. Мораль в басне, формы её воплощения. Своеобразие языка басен Крылова.

**В. А. Жуковский.** Баллада «Светлана». Жанр баллады в творчестве Жуковского. Источники сюжета баллады «Светлана». Образ Светланы и средства его создания. Национальные черты в образе героини. Своеобразие сюжета. Фантастика, народно-поэтические традиции, атмосфера тайны, пейзаж. Мотивы дороги и смерти. Мотив смирения и тема веры как залога торжества света над тьмой. Своеобразие финала

баллады. Баллады западноевропейских поэтов в переводах Жуковского. Стихотворения «Море», «Невыразимое». Основные темы и образы поэзии Жуковского. Лирический герой романтической поэзии и его восприятие мира. Тема поэтического вдохновения. Отношение романтика к слову. Романтический образ моря. Своеобразие поэтического языка Жуковского.

**А. С. Грибоедов.** Комедия «Горе от ума». История создания, публикации и первых постановок комедии. Прототипы. Смысл названия и проблема ума в пьесе. Особенности развития комедийной интриги. Своеобразие конфликта. Система образов. Чацкий как необычный резонёр, предшественник «странного человека» в русской литературе. Своеобразие любовной интриги. Образ фамусовской Москвы. Художественная функция внесценических персонажей. Образность и афористичность языка. Мастерство драматурга в создании речевых характеристик действующих лиц. Конкретно-историческое и общечеловеческое в произведении. Необычность развязки, смысл финала комедии. Критика о пьесе Грибоедова.

**А. С. Пушкин.** Стихотворения «Няне», «И. И. Пущину», «Зимнее утро», «Зимний вечер», «К \*\*\*», «Я помню чудное мгновенье», «Анчар», «Туча», «19 октября» («Роняет лес багряный свой убор»), «К Чаадаеву», «К морю», «Пророк», «На холмах Грузии лежит ночная мгла», «Я вас любил: любовь еще, быть может», «Бесы», «Я памятник себе воздвиг нерукотворный.», «Осень», «Два чувства дивно близки нам.». Многообразие тем, жанров, мотивов лирики Пушкина. Мотивы дружбы, прочного союза друзей. Одухотворённость и чистота чувства любви. Слияние личных, философских и гражданских мотивов в лирике поэта. Единение красоты природы, красоты человека, красоты жизни в пейзажной лирике. Размышления поэта о скоротечности человеческого бытия. Тема поэта и поэзии. Вдохновение как особое состояние поэта. Философская глубина, религиозно-нравственные мотивы поздней лирики Пушкина. Особенности ритмики, метрики, строфики пушкинских стихотворений. Библейские и античные образы в поэзии Пушкина. Традиции классицизма, романтические образы и мотивы, реалистические тенденции в лирике поэта. Образы, мотивы, художественные средства русской народной поэзии в творчестве Пушкина. Образ Пушкина в русской поэзии XIX—XX вв.

Баллада «Песнь о вещем Олеге». Интерес Пушкина к истории России. Летописный источник «Песни о вещем Олеге». Традиции народной поэзии в создании образов «Песни». Смысл противопоставления образов Олега и кудесника. Особенности композиции произведения. Признаки жанра баллады в «Песне». Художественные средства произведения, позволившие воссоздать атмосферу Древней Руси.

Роман «Дубровский». История создания произведения. Картины жизни русского помещичьего дворянства. Образы Дубровского и Троекурова. Противостояние человеческих чувств и социальных обстоятельств в романе. Нравственная проблематика произведения. Образы крепостных. Изображение крестьянского бунта. Образ благородного разбойника Владимира Дубровского. Традиции приключенческого романа в произведении Пушкина. Романтический характер истории любви Маши и Владимира. Средства выражения авторского отношения к героям романа.

Роман «Капитанская дочка». История создания романа. Историческое исследование «История Пугачёва» и роман «Капитанская дочка». Пугачёв в историческом труде и в романе. Форма семейных записок как выражение частного взгляда на отечественную историю. Изображение исторических деятелей на страницах романа (Пугачёв, Екатерина II). Главные герои романа. Становление, развитие характера, личности Петра Гринёва. Значение образа Савельича.

Нравственная красота Маши Мироновой. Образ антигероя Швабрина. Проблемы долга, чести, милосердия, нравственного выбора. Портрет и пейзаж в романе. Художественная функция народных песен, сказок, пословиц и поговорок. Роль эпиграфов в романе. Название и идейный смысл произведения.

Повесть «Станционный смотритель». Цикл «Повести Белкина». Повествование от лица вымышленного героя как художественный приём. Отношение рассказчика к героям повести и формы его выражения. Образ рассказчика. Судьба Дуни и притча о блудном сыне. Изображение «маленького человека», его положения в обществе. Трагическое и гуманистическое в повести.

Роман в стихах «Евгений Онегин». Замысел романа и его эволюция в процессе создания произведения. Особенности жанра и композиции «свободного романа». Единство лирического и эпического начал. Автор как идейно-композиционный и лирический центр романа. Сюжетные линии произведения и темы лирических отступлений. Автор и его герои. Образ читателя в романе. Образ Онегина, его развитие. Типическое и индивидуальное в образах Онегина и Ленского. Татьяна как «милый идеал» автора. Художественная функция эпиграфов, посвящений, снов и писем героев романа. Картины жизни русского общества: жизнь столиц и мир русской деревни. Картины родной природы. «Онегинская строфа». Особенности языка, органичное сочетание высокой поэтической речи и дружеского разговора, упоминания имен богов и героев античной мифологии и использование просторечной лексики. Реализм пушкинского романа в стихах. «Евгений Онегин» в русской критике.

Трагедия «Моцарт и Сальери». Цикл маленьких трагедий- пьес о сильных личностях и нравственном законе. Проблема «гения и злодейства». Образы Моцарта и Сальери. Два типа мировосприятия, выраженные в образах главных героев трагедии. Образ слепого скрипача и его роль в развитии сюжета. Образ «чёрного человека». Сценическая и кинематографическая судьба трагедии.

**М. Ю. Лермонтов.** Стихотворения «Парус», «Листок», «Тучи», «Смерть Поэта», «Когда волнуется желтеющая нива...», «Дума», «Поэт» («Отделкой золотой блистает мой кинжал.»), «Молитва» («В минуту жизни трудную.»), «И скучно и грустно», «Нет, не тебя так пылко я люблю.», «Родина», «Пророк», «На севере диком стоит одиноко.», «Ангел», «Три пальмы».

Основные мотивы, образы и настроения поэзии Лермонтова. Чувство трагического одиночества. Любовь как страсть, приносящая страдания. Чистота и красота поэзии как заповедные святыни сердца. «Звуки небес» и «скучные песни земли». Трагическая судьба поэта и человека в бездуховном мире. Своеобразие художественного мира поэзии Лермонтова. Характер лирического героя лермонтовской поэзии. Тема Родины, поэта и поэзии. Романтизм и реализм в лирике поэта.

Стихотворение «Бородино». Историческая основа стихотворения. Изображение исторического события. Образ рядового участника сражения. Мастерство Лермонтова в создании батальных сцен. Сочетание разговорных интонаций с высоким патриотическим пафосом стихотворения.

Поэма «Песня про царя Ивана Васильевича, молодого опричника и удалого купца Калашникова». Поэма об историческом прошлом Руси. Картины быта XVI в., их значение для понимания характеров и идеи поэмы. Смысл столкновения Калашникова с Кирибеевичем и Иваном Грозным. Образ Ивана Грозного и тема несправедливой власти. Защита Калашниковым человеческого достоинства. Авторская позиция в поэме. Связь поэмы с художественными традициями устного народного творчества. Сопоставление зачина поэмы и её концовки. Образы гусяров. Язык и стих поэмы.



Поэма «Мцыри». «Мцыри» как романтическая поэма. Романтический герой. Смысл человеческой жизни для Мцыри и для монаха. Трагическое противопоставление человека и обстоятельств. Особенности композиции поэмы. Эпиграф и сюжет поэмы. Исповедь героя как композиционный центр поэмы. Образы монастыря и окружающей природы, смысл их противопоставления. Портрет и речь героя как средства выражения авторского отношения. Смысл финала поэмы.

Роман «Герой нашего времени». «Герой нашего времени» как первый психологический роман в русской литературе. Нравственно-философская проблематика произведения. Жанровое своеобразие романа. Особенности композиции романа, её роль в раскрытии характера Печорина. Особенности повествования. Особое внимание к внутренней жизни человека, его мыслям, чувствам, переживаниям, самоанализу, рефлексии. Портретные и пейзажные описания как средства раскрытия психологии личности. Главный герой и второстепенные персонажи произведения. Любовь и игра в любовь в жизни Печорина. Смысл финала романа. Черты романтизма и реализма в романе. Печорин и Онегин. Роман «Герой нашего времени» в русской критике.

**Н. В. Гоголь.** Повесть «Ночь перед Рождеством». Поэтизация картин народной жизни (праздники, обряды, гулянья). Герои повести. Кузнец Вакула и его невеста Оксана. Фольклорные традиции в создании образов. Изображение конфликта тёмных и светлых сил. Реальное и фантастическое в произведении. Сказочный характер фантастики. Описания украинского села и Петербурга. Характер повествования. Сочетание юмора и лиризма.

Повесть «Тарас Бульба». Эпическое величие мира и героический размах жизни в повести Гоголя. Прославление высокого строя народной вольницы, боевого товарищества, самоотверженности и героизма. Единоверие, честь, патриотизм как основные идеалы запорожцев. Герои Гоголя и былинные богатыри. Тарас и его сыновья. Принцип контраста в создании образов братьев, противопоставления в портретном описании, речевой характеристике. Трагизм конфликта отца и сына (Тарас и Андрий). Борьба долга и чувства в душах героев. Роль детали в раскрытии характеров героев. Смысл финала повести.

Повесть «Шинель». Развитие образа «маленького человека» в русской литературе. Потеря Акакием Акакиевичем Башмачкиным лица (одинокость, косноязычие). Шинель как последняя надежда согреться в холодном, неудобном мире, тщетность этой мечты. Петербург как символ вечного холода, отчуждённости, бездушия. Роль фантастики в идейном замысле произведения. Гуманистический пафос повести.

Комедия «Ревизор». История создания комедии и её сценическая судьба. Поворот русской драматургии к социальной теме. Русское чиновничество в сатирическом изображении: разоблачение пошлости, угодливости, чиновничества, беспринципности, взяточничества и казнокрадства, лживости. Основной конфликт комедии и стадии его развития. Особенности завязки, развития действия, кульминации и развязки. Новизна финала (немая сцена). Образ типичного уездного города. Городничий и чиновники. Женские образы в комедии. Образ Хлестакова. Хлестаковщина как общественное явление. Мастерство драматурга в создании речевых характеристик. Ремарки как форма выражения авторской позиции. Гоголь о комедии.

Поэма «Мёртвые души». История создания. Смысл названия поэмы. Система образов. Чичиков как «приобретатель», новый герой эпохи. Поэма о России. Жанровое своеобразие произведения, его связь с «Божественной комедией» Данте, плутовским романом, романом-путешествием. Причины незавершённости поэмы.

Авторские лирические отступления в поэме, их тематика и идейный смысл. Чичиков в системе образов поэмы. Образы помещиков и чиновников, художественные средства и приёмы их создания, образы крестьян. Образ Руси. Эволюция образа автора от сатирика к проповеднику и пророку. Своеобразие гоголевского реализма. Поэма «Мёртвые души» в русской критике.

### **Русская литература XIX в. (вторая половина)**

**Ф. И. Тютчев.** Стихотворения «Весенняя гроза», «Есть в осени первоначальной.», «С поляны коршун поднялся.», «Фонтан». Философская проблематика стихотворений Тютчева. Параллелизм в описании жизни природы и человека. Природные образы и средства их создания.

**А. А. Фет.** Стихотворения «Я пришел к тебе с приветом.», «Учись у них—у дуба, у берёзы.». Философская проблематика стихотворений Фета. Параллелизм в описании жизни природы и человека. Природные образы и средства их создания.

**И. С. Тургенев.** Повесть «Муму». Реальная основа повести. Изображение быта и нравов крепостной России. Образ Герасима. Особенности повествования, авторская позиция. Символическое значение образа главного героя. Образ Муму. Смысл финала повести.

Рассказ «Певцы». Изображение русской жизни и русских характеров в рассказе. Образ рассказчика. Авторская позиция и способы её выражения в произведении.

Стихотворение в прозе «Русский язык», «Два богача». Особенности идейно-эмоционального содержания стихотворений в прозе. Своеобразие ритма и языка. Авторская позиция и способы её выражения.

**Н. А. Некрасов.** Стихотворение «Крестьянские дети». Изображение жизни простого народа. Образы крестьянских детей и средства их создания. Речевая характеристика. Особенности ритмической организации. Роль диалогов в стихотворении. Авторское отношение к героям.

**Л. Н. Толстой.** Рассказ «Кавказский пленник». Историческая основа и сюжет рассказа. Основные эпизоды. Жилин и Костылин как два разных характера. Судьбы Жилина и Костылина. Поэтичный образ Дины. Нравственная проблематика произведения, его гуманистическое звучание. Смысл названия. Поучительный характер рассказа.

**А. П. Чехов.** Рассказы «Толстый и тонкий», «Хамелеон», «Смерть чиновника». Особенности образов персонажей в юмористических произведениях. Средства создания комических ситуаций. Разоблачение трусости, лицемерия, угодничества в рассказах. Роль художественной детали. Смысл названия.

### **Русская литература XX в. (первая половина)**

**И. А. Бунин.** Стихотворение «Густой зелёный ельник у дороги». Особенности изображения природы. Образ оленя и средства его создания. Тема красоты природы. Символическое значение природных образов. Пушкинские традиции в пейзажной лирике поэта.

Рассказ «Подснежник». Историческая основа произведения. Тема прошлого России. Праздники и будни в жизни главного героя рассказа. Приёмы антитезы и повтора в композиции рассказа. Смысл названия.

**А. И. Куприн.** Рассказ «Чудесный доктор». Реальная основа и содержание рассказа. Образ главного героя. Смысл названия. Тема служения людям и добру. Образ доктора в русской литературе.

**М. Горький.** Рассказ «Челкаш». Образы Челкаша и Гаврилы. Широта души, стремление к воле. Символический образ моря. Сильный человек вне истории. Противостояние сильного характера обществу.

**И. С. Шмелёв.** Роман «Лето Господне» (фрагменты). История создания автобиографического романа. Главные герои романа. Рождение религиозного чувства у ребёнка. Ребёнок и национальные традиции. Особенности повествования.

**А. А. Блок.** Стихотворения «Девушка пела в церковном хоре», «Родина». Лирический герой в поэзии Блока. Символика и реалистические детали в стихотворениях. Образ Родины. Музыкальность лирики Блока.

**В. В. Маяковский.** Стихотворения «Хорошее отношение к лошадям», «Необычайное приключение, бывшее с Владимиром Маяковским летом на даче». Словотворчество и яркая метафоричность ранней лирики Маяковского. Гуманистический пафос стихотворения. Одиночество лирического героя, его противопоставление толпе обывателей. Тема назначения поэзии. Своеобразие ритмики и рифмы.

**С. А. Есенин.** Стихотворения «Гой ты, Русь, моя родная», «Нивы сжаты, рощи голы». Основные темы и образы поэзии Есенина. Лирический герой и мир природы. Олицетворение как основной художественный приём. Напевность стиха. Своеобразие метафор и сравнений в поэзии Есенина.

**А. А. Ахматова.** Стихотворения «Перед весной бывают дни такие», «Родная земля». Основные темы и образы поэзии Ахматовой. Роль предметной детали, её многозначность. Тема Родины в стихотворении.

**А. П. Платонов.** Рассказ «Цветок на земле». Основная тема и идейное содержание рассказа. Сказочное и реальное в сюжете произведения. Философская символика образа цветка.

**А. С. Грин.** Повесть «Алые паруса» (фрагменты). Алые паруса как образ мечты. Мечты и реальная действительность в повести. История Ассоль. Встреча с волшебником как знак судьбы. Детство и юность Грея, его взросление и возмужание. Воплощение мечты как сюжетный приём. Утверждение веры в чудо как основы жизненной позиции. Символические образы моря, солнца, корабля, паруса.

**М. А. Булгаков.** Повесть «Собачье сердце». Мифологические и литературные источники сюжета. Идея переделки человеческой природы. Образ Шарикова и «шариковщина» как социальное явление. Проблема исторической ответственности интеллигенции. Символика имён, названий, художественных деталей. Приёмы сатирического изображения.

#### **Русская литература XX в. (вторая половина)**

**А. Т. Твардовский.** Поэма «Василий Тёркин» (главы «Переправа», «Два бойца»). История создания поэмы. Изображение войны и человека на войне. Народный герой в поэме. Образ автора-повествователя. Особенности стиха поэмы, её интонационное многообразие. Своеобразие жанра «книги про бойца».

**М. А. Шолохов.** Рассказ «Судьба человека». Изображение трагедии народа в военные годы. Образ Андрея Соколова. Особенности национального характера. Тема военного подвига, непобедимости человека. Воплощение судьбы целого народа в судьбе героя произведения. Особенности композиции рассказа.

**Н. М. Рубцов.** Стихотворения «Звезда полей», «В горнице». Картины природы и русского быта в стихотворениях Рубцова. Темы, образы и настроения. Лирический герой и его мировосприятие.

**В. М. Шукшин.** Рассказ «Чудик». Своеобразие шукшинских героев-«чудиков». Доброта, доверчивость и душевная красота простых, незаметных людей из народа. Столкновение с миром грубости и практической приземлённости. Внутренняя сила шукшинского героя.

**В. Г. Распутин.** Рассказ «Уроки французского». Изображение трудностей послевоенного времени. События, рассказанные от лица мальчика, и авторские

оценки. Образ учительницы как символ человеческой отзывчивости. Нравственная проблематика произведения.

**В. П. Астафьев.** Рассказ «Васюткино озеро». Изображение становления характера главного героя. Самообладание маленького охотника. Мальчик в борьбе за спасение. Картины родной природы.

**А. И. Солженицын.** Рассказ «Матрёнин двор». Историческая и биографическая основа рассказа. Изображение народной жизни. Образ рассказчика. Портрет и интерьер в рассказе. Притчевое начало, традиции житийной литературы, сказовой манеры повествования в рассказе. Нравственная проблематика. Принцип «жить не по лжи». Тема праведничества в русской литературе.

### **Литература народов России**

**Г. Тукай.** Стихотворения «Родная деревня», «Книга». Любовь к своему родному краю, верность обычаям, своей семье, традициям своего народа. Книга как «отрада из отрад», «путеводная звезда».

**М. Карим.** Поэма «Бессмертие» (фрагменты). Героический пафос поэмы. Близость образа главного героя поэмы образу Василия Тёркина из одноименной поэмы А. Т. Твардовского.

**К. Кулиев.** Стихотворения «Когда на меня навалилась беда.», «Каким бы малым ни был мой народ.». Основные поэтические образы, символизирующие родину в стихотворениях балкарского поэта. Тема бессмертия народа, его языка, поэзии, обычаев. Поэт как вечный должник своего народа.

**Р. Гамзатов.** Стихотворения «Мой Дагестан», «В горах джигиты ссорились, бывало». Тема любви к родному краю. Национальный колорит стихотворений. Изображение национальных обычаев и традиций. Особенности художественной образности аварского поэта.

### **Зарубежная литература**

**Гомер.** Поэма «Одиссея» (фрагмент «Одиссей у Циклопа»). Мифологическая основа античной литературы. Приключения

Одиссея и его спутников. Жажда странствий, познания нового. Испытания, через которые проходят герои эпоса. Роль гиперболы как средства создания образа. Метафорический смысл слова «одиссея».

**Данте Алигьери.** Поэма «Божественная комедия» (фрагменты). Данте и его время. Дантовская модель мироздания. Трёхчастная композиция поэмы. Тема поиска истины и идеала. Образ поэта. Изображение пороков человечества в первой части поэмы. Смысл названия.

**У. Шекспир.** Трагедия «Гамлет» (сцены). Трагический характер конфликта. Напряжённая духовная жизнь героя-мыслителя. Противопоставление благородства мыслящей души и суетности времени. Гамлет как «вечный» образ. Тема жизни как театра.

Сонет № 130 «Её глаза на звезды не похожи». Любовь и творчество как основные темы сонетов. Образ возлюбленной в сонетах Шекспира.

**М. Сервантес.** Роман «Дон Кихот» (фрагменты). Образы благородного рыцаря и его верного слуги. Философская и нравственная проблематика романа. Авторская позиция и способы её выражения. Конфликт иллюзии и реальной действительности.

**Д. Дефо.** Роман «Робинзон Крузо» (фрагменты). Жанровое своеобразие романа. Образ Робинзона Крузо. Изображение мужества человека и его умения противостоять жизненным невзгодам. Преобразование мира как жизненная потребность человека. Образ путешественника в литературе.

**И. В. Гёте.** Трагедия «Фауст» (фрагменты). Народная легенда о докторе Фаусте и её интерпретация в трагедии. Образы Фауста и Мефистофеля как «вечные» образы. История

сделки человека с дьяволом как «бродячий» сюжет. Герой в поисках смысла жизни. Проблема и цена истинного счастья.

**Ж. Б. Мольер.** Комедия «Мещанин во дворянстве» (сцены). Проблема-тика комедии. Основной конфликт. Образ господина Журдена. Высмеивание невежества, тщеславия и глупости главного героя. Особенности изображения комических ситуаций. Мастерство драматурга в построении диалогов, создании речевых характеристик персонажей.

**Дж. Г. Байрон.** Стихотворение «Душа моя мрачна.». Своеобразие романтической поэзии Байрона. «Мировая скорбь» в западноевропейской поэзии. Ощущение трагического разлада героя с жизнью, окружающим его обществом. Байрон и русская литература.

**А. Де Сент-Экзюпери.** Повесть-сказка «Маленький принц» (фрагменты). Постановка «вечных» вопросов в философской сказке. Образы повествователя и Маленького принца. Нравственная проблематика сказки. Мечта о разумно устроенном, красивом и справедливом мире. Непонятный мир взрослых, чуждый ребёнку. Роль метафоры и аллегории в произведении. Символическое значение образа Маленького принца.

**Р. Брэдбери.** Рассказ «Всё лето в один день». Особенности сюжета рассказа. Роль фантастического сюжета в раскрытии серьёзных нравственных проблем. Образы детей. Смысл финала произведения.

## **Обзор**

**Героический эпос.** Карело-финский эпос «Калевала» (фрагменты). «Песнь о Роланде» (фрагменты). «Песнь о нибелунгах» (фрагменты). Обобщённое содержание образов героев народного эпоса и национальные черты. Волшебные предметы как атрибуты героя эпоса. Роль гиперболы в создании образа героя эпоса. Культурный герой.

**Литературная сказка.** Х. К. Андерсен. Сказка «Снежная королева». А. Погорельский. Сказка «Чёрная курица, или Подземные жители». А. Н. Островский. «Снегурочка» (сцены). М. Е. Салтыков-Щедрин. Сказка «Повесть о том, как один мужик двух генералов прокормил». Сказка фольклорная и сказка литературная (авторская). Сказочные сюжеты, добрые и злые персонажи, волшебные предметы в литературной сказке. Нравственные проблемы и поучительный характер литературных сказок. Своеобразие сатирических литературных сказок.

**Жанр басни.** Эзоп. Басни «Ворон и Лисица», «Жук и Муравей». Ж. Лафонтен. Басня «Жёлудь и Тыква». Г. Э. Лессинг. Басня «Свинья и Дуб». История жанра басни. Сюжеты античных басен и их обработки в литературе XVII—XVIII вв. Аллегория как форма иносказания и средство раскрытия определённых свойств человека. Нравственные проблемы и поучительный характер басен.

**Жанр баллады.** И. В. Гёте. Баллада «Лесной царь». Ф. Шиллер. Баллада «Перчатка». В. Скотт. Баллада «Клятва Мойны». История жанра баллады. Жанровые признаки. Своеобразие балладного сюжета. Особая атмосфера таинственного, страшного, сверхъестественного в балладе.

**Жанр новеллы.** П. Мериме. Новелла «Видение Карла XI». Э. А. По. Новелла «Низвержение в Мальстрём». О. Генри. Новелла «Дары волхвов». История жанра новеллы. Жанровые признаки. Особая роль необычного сюжета, острого конфликта, драматизма действия в новелле. Строгость её построения.

**Жанр рассказа.** Ф. М. Достоевский. Рассказ «Мальчик у Христа на ёлке». А. П. Чехов. Рассказ «Лошадиная фамилия». М. М. Зощенко. Рассказ «Галоша». История жанра рассказа. Жанровые признаки. Особая роль события рассказывания.

Жанровые разновидности рассказа: святочный, юмористический, научно-фантастический, детективный.

**Сказовое повествование.** Н. С. Лесков. Сказ «Левша». П. П. Бажов. Сказ «Медной горы Хозяйка». Особенности сказовой манеры повествования. Образ повествователя. Фольклорные традиции и образы талантливых людей из народа в сказах русских писателей.

**Тема детства в русской и зарубежной литературе.** А. П. Чехов. Рассказ «Мальчики». М. М. Пришвин. Повесть «Кладовая солнца». М. Твен. Повесть «Приключения Тома Сойера» (фрагменты). О. Генри. Новелла «Вождь Краснокожих». Образы детей в произведениях, созданных для взрослых и детей. Проблемы взаимоотношений детей с миром взрослых. Серьёзное и смешное в окружающем мире и в детском восприятии.

**Русские и зарубежные писатели о животных.** Ю. П. Казаков. Рассказ «Арктур — гончий пёс». В. П. Астафьев. Рассказ «Жизнь Трезора». Дж. Лондон. Повесть «Белый Клык». Э. Сетон-Томпсон. Рассказ «Королевская аналостанка». Образы животных в произведениях художественной литературы. Нравственные проблемы в произведениях о животных. Животные в жизни и творчестве писателей-анималистов.

**Тема природы в русской поэзии.** А. К. Толстой. Стихотворение «Осень. Обсыпается весь наш бедный сад». А. А. Фет. Стихотворение «Чудная картина». И. А. Бунин. Стихотворение «Листопад» (фрагмент «Лес, точно терем расписной»). Н. А. Заболоцкий. Стихотворение «Гроза идёт». Картины родной природы в изображении русских поэтов. Параллелизм как средство создания художественной картины жизни природы и человека.

**Тема родины в русской поэзии.** И. С. Никитин. Стихотворение «Русь». А. К. Толстой. Стихотворение «Край ты мой, родимый край». И. А. Бунин. Стихотворение «У птицы есть гнездо, у зверя есть нора». И. Северянин. Стихотворение «Запевка». Образ родины в русской поэзии. Обращение поэтов к картинам русской жизни, изображению родной природы, событий отечественной истории, создание ярких образов русских людей.

**Военная тема в русской литературе.** В. П. Катаев. Повесть «Сын полка» (фрагменты). А. Т. Твардовский. Стихотворение «Рассказ танкиста». Д. С. Самойлов. Стихотворение «Сороковые». В. В. Быков. Повесть «Обелиск». Идеино-эмоциональное содержание произведений, посвящённых военной теме. Образы русских солдат. Образы детей в произведениях о Великой Отечественной войне.

**Автобиографические произведения русских писателей.** Л. Н. Толстой. Повесть «Детство» (фрагменты). М. Горький. Повесть «Детство» (фрагменты). А. Н. Толстой. Повесть «Детство Никиты» (фрагменты). Своеобразие сюжета и образной системы в автобиографических произведениях. Жизнь, изображённая в восприятии ребёнка.

### **Сведения по теории и истории литературы**

Литература как искусство словесного образа. Литература и мифология. Литература и фольклор.

Художественный образ. Персонаж. Литературный герой. Героический характер. Главные и второстепенные персонажи. Лирический герой. Образы времени и пространства, природные образы, образы предметов. «Вечные» образы в литературе.

Художественный вымысел. Правдоподобие и фантастика.

Сюжет и композиция. Конфликт. Внутренний конфликт. Эпизод. Пейзаж. Портрет. Диалог и монолог. Внутренний монолог. Дневники, письма и сны героев. Лирические отступления. Эпилог. Лирический сюжет.

Авторская позиция. Заглавие произведения. Эпиграф. «Говорящие» фамилии. Финал произведения.

Тематика и проблематика. Идеино-эмоциональное содержание произведения. Возвышенное и низменное, прекрасное и безобразное, трагическое и комическое в литературе. Юмор. Сатира.

Художественная речь. Поэзия и проза. Изобразительно-выразительные средства (эпитет, метафора, олицетворение, сравнение, гипербола, антитеза, аллегория). Символ. Гротеск. Художественная деталь. Системы стихосложения. Ритм, рифма. Строфа.

Литературные роды и жанры. Эпос. Лирика. Драма. Эпические жанры (рассказ, сказ, повесть, роман, роман в стихах). Лирические жанры (стихотворение, ода, элегия, послание, стихотворение в прозе). Лирозэпические жанры (басня, баллада, поэма). Драматические жанры (драма, трагедия, комедия).

Литературный процесс. Традиции и новаторство в литературе. Эпохи в истории мировой литературы (Античность, Средневековье, Возрождение, литература XVII, XVIII, XIX и XX вв.). Литературные направления (классицизм, сентиментализм, романтизм, реализм, модернизм).

Древнерусская литература, её основные жанры: слово, поучение, житие, повесть. Тема Русской земли. Идеал человека в литературе Древней Руси. Поучительный характер произведений древнерусской литературы.

Русская литература XVIII в. Классицизм и его связь с идеями русского Просвещения. Сентиментализм и его обращение к изображению внутреннего мира обычного человека.

Русская литература XIX в. Романтизм в русской литературе. Романтический герой. Становление реализма в русской литературе XIX в. Изображение исторических событий, жизни русского дворянства и картин народной жизни. Нравственные искания героев русской литературы. Идеальный женский образ. Утверждение непреходящих жизненных ценностей (вера, любовь, семья, дружба). Христианские мотивы и образы в произведениях русской литературы. Психологизм русской прозы. Основные темы и образы русской поэзии XIX в. (человек и природа, родина, любовь, назначение поэзии). Социальная и нравственная проблематика русской драматургии XIX в.

Русская литература XX в. Модернизм в русской литературе. Модернистские течения (символизм, футуризм, акмеизм). Поиск новых форм выражения. Словотворчество. Развитие реализма в русской литературе XX в. Изображение трагических событий отечественной истории, судеб русских людей в век грандиозных потрясений, революций и войн. Обращение к традиционным в русской литературе жизненным ценностям. Образы родины, дома, семьи. Основные темы и образы русской поэзии XX в. (человек и природа, родина, любовь, война, назначение поэзии).

### **2.2.3. ТАТАРСКИЙ ЯЗЫК ДЛЯ РУССКОЯЗЫЧНЫХ УЧАЩИХСЯ**

#### **Пояснительная записка**

#### **Цели и задачи обучения татарскому языку:**

- ознакомление детей с произведениями духовно-нравственного характера;
- развитие коммуникативной способности учащихся;
- освоение текстов художественных произведений татарских писателей в единстве формы и содержания, основных историко-литературных сведений и теоретиколитературных понятий;
- развитие эмоционального восприятия художественного текста татарских писателей, образного и аналитического мышления, творческого воображения, читательской культуры и понимания авторской позиции; формирование начальных представлений о специфике литературы в ряду других искусств, потребности в самостоятельном чтении художественных произведений; развитие устной и письменной речи учащихся;

- воспитание духовно развитой личности, формирование гуманистического мировоззрения, гражданского сознания, чувства патриотизма, любви и уважения к литературе и ценностям отечественной культуры;
- формирование способности понимать и эстетически воспринимать произведения татарской литературы;
- обогащение духовного мира учащихся путем приобщения их к нравственным ценностям и художественному многообразию татарской литературы, к отдельным произведениям литературы народов Татарстана;
- формирование умений сопоставлять произведения татарской и межкультурной литературы, находить в них сходные темы, проблемы, идеи, выявлять национально и культурно-обусловленные различия.

**Без мәктәптә** Яңа уку елы котлы булсын! Исәнләшү кагыйдәләре. “Мәктәп” темасына караган лексик – грамматик материал. Исемнәрнең төшем һәм юнәлеш килешендә төрләнүе. “Мәктәптә белем бәйрәме” текстындагы лексик-грамматик материал. “Без хикәя сөйлибез”. “Дәүләт гимны”. Исемнәрнең берлек санда тартым белән төрләнеше. Тартымлы исемнәрнең сөйләмдә кулланылышы. Исемнәрнең күплек санда тартым белән төрләнеше. Боерык фигыл. Боерык фигылләрнең зат-сан белән төрләнеше. Әдәпле сөйләм формалары. “Әдәпле сөйләшәбез”. Исемнәр ясалышы.

“Китап- минем дуслым, кичәшчә”. Хәзерге заман фигылнең барлык формасында зат-сан белән төрләнеше. “Без дәрсәтә”. Хәзерге заман фигылнең юклык формасында зат-сан белән төрләнеше. Билгеле үткән заман хикәя фигыл. “Олегның нигә кәфе юк?” тексты буенча лексик – грамматик материал. Сан төркемчәләре. “Сан+ исем” төзелмәсе

**Мин – өйдә булышчы.** “Иртәнге режимым” темасы буенча лексик-грамматик материал. “Иртәнге режимым “. Сәгать ничә? “Минем көндәлек режимым”. Билгеле үткән заман хикәя фигыл. “Мин- өйдә булышчы. Билгеле үткән заман хикәя фигылнең зат-сан белән төрләнеше. “Мәктәпкә киткәнчә”. “Илнур белән Рәсимнең иртәнге режимы”. Илнур, Рәсим образларына чагыштырма характеристика.

“Без кичәшләр бирәбез”. “Без нинди булышчылар?”. “Мин энемне мактыйм”. “Рәсим” хикәясендәге лексик – грамматик материал. “Без өйдә булышыбыз”. “Рәсимнең хатасы”. “Без өйдә булышырга телибез. “Без – өйдә ярдәмчеләр”. *Өчен* бәйлеге. Ю.Ермолаевның “Ике пирожный хикәясендәге лексик – грамматик материал. Ю.Ермолаевның “Ике пирожный хикәясе. “Без сәхнәдә уйныйбыз”. Образларга бәя бирү. “Без хикәя язабыз”. “Тавык, Тычкан һәм Көртлек” әкиятендәге лексик- грамматик материал. “Ипи ничек пешә?” “Без әкият сөйлибез”. “Без сәхнәдә уйныйбыз”. Билгесез үткән заман хикәя фигыл. “Без әкиятләр язабыз”.

**Дуслар белән күңелле** Сыйфат дәрәжәләре. Сыйфат дәрәжәләренен сөйләмдә кулланылышы. “Язгы каникул” хикәясендәге лексик- грамматик материал.

“Язгы каникул” хикәясе. Боеруны һәм үтенечне белдерү. “Без матур сөйләшәбез”. “Дусларга ни өчен күңелсез?” “Без хикәя язабыз”. Телефоннан сөйләшү этикеты. “Татар халык ашлары”. “Мин нәрсә яратам?”. Исемнәрнең килеш белән төрләнеше. “Без туган көнгә эзәрләнәбез”. “Гүзәл Ләйсәннәрдә хикәясе. “Без табын эзәрлибез”. “Мин салатлар ясыим”. Туган көнгә чакыру. “Туган көндә”. “Табын янында” хикәясендәге лексик- грамматик материал. “Табын янында” хикәясе. “Без табын янында”. “Хикәя язабыз”



**Дүрт аяклы дусларыбыз.** Дүрт аяклы дусларыбыз, аларның гадәтләре. Дүрт аяклы дусларыбыз, аларның кыяфәтләре, токымнары. “Минем дүрт аяклы дустым”. Мин, син зат алмашлыкларының килешләр белән төрләнеше. Х.Гардановның “Акыллы Карабай” хикәясендәге лексик –грамматик материал

**Без спорт яратабыз.** “Мин авырыйм”. “Мин табипта. Спорт төрләре. “Мин нинди спорт төре белән шөгыльләнәм?” “Сәламәт булу өчен нишләргә кирәк?” Сабан туге уеннары. Сабан туге программасының афишасы

• Халык авыз ижатына күзәтү, “Ак бүре”, “Абзар ясаучы Төлке”, “Өч кыз” әкиятләрен өйрәнү. К.Насыйриның “Патша белән карт” әсәрен өйрәнү, “автор әкият”, “әдәби герой” төшенчәләрен аңлату. Г.Тукайның “Су анасы” әкиятен өйрәнү, “шигыри әсәр”, “әкият-поэма” төшенчәләрен аңлату. Рәссам Б.Әлменовның ижаты турында дәреслектәге белешмә һәм өстәмә материаллар аша танышу. Т.Миңнуллинның “Гафият турында әкият! Әсәрен өйрәнү. “Әкият” курчак театры белән дәреслектәге белешмә һәм өстәмә материаллар аша танышу. А.Тимергалиевның “Сәер планетада” әсәрен уку, эчтәлекне үзләштерү. Әкият һәм фантастика темаларын гомумиләштереп кабатлау. Укучыларның бәйләнешле сөйләм телен үстерү. “Белемгә омтылу” белешмәсен уку. “Мөхәммәдия” мәдрәсәсе, Казанның Татар укытучылар мәктәбе, Казан университеты турында уку. Г.Исхакыйның “Мөгаллим” әсәрен уку, эчтәлекне үзләштерү. Дәрдемәнднең тормыш юлы һәм ижаты турында белемнәрне үзләштерү, “Кил, өйрән...” шигырен өйрәнү. Мәгърифәтчелек чоры әдәбиятын кабатлау. Г.Тукайның “Исемдә калганнар” авто-биографик әсәре белән таныштыру. Рәссам Х.Казаковның тормыш юлы һәм ижаты турында танышу. Г.Тукайның Кырлайдагы музейе белән танышу. Укыганнарны гомумиләштереп кабатлау, белемнәрне тикшерү. “Салават күпере” журналы белән танышу, аның турында сөйләргә өйрәнәләр. Г.Кутуйның тормыш юлы, “Рөстәм мажалары” әсәрен өйрәнү. М.Жәлилнең тормыш юлы, “Сагыну” шигырен өйрәнү. Герой-шагыйрь М.Жәлилнең юлы һәм ижаты, “Соңгы жыр” шигырен өйрәнү. М.Жәлилнең “Алтынчәч” әсәрен өйрәнү, “опера”, “либретто” төшенчәләрен аңлату. Композито Н.Җиһановның тормыш юлы һәм ижаты белән танышу. М.Жәлил исемендәге Татар дәүләт академия опера һәм балет театры белән танышу. Ф.Кәримнең тормыш юлы һәм ижаты, “Кыр казы” шигырен өйрәнү. Ф.Кәрим өйрәнүне дәвам итү, “Сөйләр сүзләр бик күп алар” шигырен сәнгатьле итеп уку. Ш.Галиевның тормыш юлы һәм ижаты, “Аталы-уллы солдатлар” балладасын өйрәнү. Сугыш елларының әдәбиятта сүрәтләнүен аңлау. Н.Дәүлинең тормыш юлы һәм ижаты, “Бәхет кайда була?” шигырен өйрәнү. “Мин жирдә калам” әсәрен өйрәнү. Ф.Хөснинең “Чыбыркы” әсәрен уку. “Кояшлы ил-бәхет иле” шигырен укып, жырын өйрәнү. Р.Фәйзуллинның тормыш юлы һәм ижаты, “Табигать кочагында” әсәрен өйрәнү. М.Әгъләмнең тормыш юлы һәм ижаты, “Матурлык минем белән”, “Жир-ана, кояш һәм башкалар” әсәрләрен өйрәнү. Рәссам И.Шишкинның тормыш юлы һәм ижаты. Әдәбият белән сәнгатьне бәйләп күзаллау. Л.Леронның тормыш юлы һәм ижаты, “Пирамида” әсәрен өйрәнү. А.Гыймадиевның тормыш юлы һәм ижаты, “Зөлфия+...мин” әсәрен өйрәнү. Ш.Галиевның “Ул кем?”, “Әлләкем” шигырьләрен өйрәнү.

• **Яңа уку елы башлана.** Котлау, мактау формалары. “Без мәктәпкә әзерләнәбез”. Исемнәрнең тартым белән төрләнеше. Транскрипция билгеләре. “Китап-минем дустым”. Исемнәргә кушымчаларның ялгану тәртибе. Тартымлы исемнәрнең килеш белән төрләнеше. Сорау алмашлыклары. Китап басу тарихына каралган лексика. “Китапка ничә яшь?” “Китап басу тарихы турында

сөйләшәбез”. Исем ясагыч кушымчалар. Татар телендә сүзлекләр. “К. Насыйри-бөөк галим”. Бәйләкләрнең сөйләмдә кулланылышы. “Без китапханәдә”, “Рәхмәт сиңа, китап!” Иялек килеше. Хәзерге заман хикәя фигыльнең юклык формасы. “Көндәлеккә караш”, “Без хикәя язабыз”. Боерык фигыльнең зат-сан белән төрләнеше. **Без – булышчылар.** “Без әнигә булышабыз”. Шарт фигыль. Шарт фигыльнең зат-сан белән төрләнеше. Сыйфат дәрәжәләре. “Әхмәт нигә елады?” Кереш сүзләрнең сөйләмдә кулланылышы. Образга бәя бирү.

“III зат берлек сан хәзерге заман хикәя фигыль+ала” төзелмәсе. “Супер малай нәрсәләр эшли ала?” Теләк белдерү формасы: инфинитив + телым төзелмәсе.

“Уллар” хикәясендәге лексик-грамматик материал. Образларга бәя бирү. **Дуслар белән күнелле.** Исемнәргә тартым һәм килеш кушымчаларының ялгану тәртибе. “Минем чын дустым” темасы буенча лексика. Билгеле үткән заман хикәя фигыльнең зат-сан белән төрләнеше. “Дуслар дискотекада”. Үтенеч һәм рөхсәт сорау формалары: барыйм инде, барыйм әле төзелмәләре. Билгеле киләчәк заман хикәя фигыль. Билгеле киләчәк заман хикәя фигыльнең зат-сан белән төрләнеше. Билгесез киләчәк заман хикәя фигыль. Билгесез киләчәк заман хикәя фигыльнең зат-сан белән төрләнеше. Рөхсәт сорау формалары.

Рөхсәт сорау – кирәкле эш. “Зәңгәр яфраклар” хикәясендәге лексик-грамматик материал. “Без хикәя сөйлибез”. “Катя чын дусмы?” “Без хикәя язабыз”. Характер сыйфатларын ачучы сүзләр. Антонимнар. “Туган көндә” хикәясе. “Без хикәя язабыз”. **Туган жирем – Татарстан.** “Туган жирем – Татарстан” темасы буенча яңа сүзләр. Тартымлы исемнәрнең килеш белән төрләнеше. “Англиядән килгән кунаклар” тексты буенча лексик-грамматик материал.

“Англиядән килгән кунаклар” тексты. Урын, вакыт, охшату-чагыштыру рәвешләре. Рәвеш төркемчәләрен сөйләмдә куллану. “Без хикәя язабыз”. “Татарстанда яшәүче милләтләр” темасы буенча лексик-грамматик материал. “Татарстан-дуслык иле”. “Кемнең теле бар, шуның иле бар. “Татарстан – туган жирем” темасы буенча лексик-грамматик материал. “Татарстан табигате турында сөйләшәбез”. “Татарстан елгалары” темасы буенча лексик-грамматик материал. “Татарстан елгалары турында сөйләшәбез”. Казаннан яр Чаллыга кадәр төзелмәсе. “Мин Казанга барам”. Исем сүзтезмәләр. “Г. Камал театры”. **Табигать белән бергә.** “Табигать” темасы буенча лексик-грамматик материал. Билгеле киләчәк заман хикәя фигыльнең зат-сан белән төрләнеше. “Бездә яшәүче кошлар”. “Кыргый хайваннар дөньясы” темасы буенча лексик-грамматик материал. “Дүрт аяклы дусларыбыз” темасы буенча лексик-грамматик материал. “Минем дүрт аяклы дустым”. **Сәламәт тәндә – сәламәт акыл.** Спорт төрләре. “Инфинитив+яратам (телым)” төзелмәсе. “Мин футболчы булырга телым”. Исем фигыль. “Олимпия уеннары”. Шарт фигыль. “Еш авырыйсың килмәсә...” “Табибта”. “Инфинитив (барлыкта һәм юклыкта)+кирәк төзелмәсе.

“Сәламәт булу өчен нишләргә кирәк?” **Светофор – минем дустым.** “Юл кагыйдәләре”. Юл кагыйдәләре турында сөйләшәбез. Юл кагыйдәләрен онытмыйк! “Светофор минем дустым”. “Юлда сак бул!”

Йола фольклорын өйрәнү. Укучыларның халкыбызның тарихы турында белем бирү. Ф.Бурнаш ижаты, “Яшь йөрәкләр” драмасы. “Сак-Сок” бәете. Мөнәжәтләр, “Туган ил исемнән китмәс” шигырен өйрәнү. Г.Тукай ижаты “Милли моңнар” шигыре. Ф.Әмирхан ижаты “Ай өстендә Зөһрә кыз” әкият. Н.Исәнбәт ижаты, “Жирән чичән белән Карачәч сылу” драмасы. Г.Ибраһимов ижаты, “Алмачуар” хикәясе. “Алмачуар” хикәясен йомгаклау. Татар халкының милли киёмнәре һәм

бизәнү әйберләре. Р.Миңнуллин ижаты, “Килен төшкәндә” шигыре. Р.Яхин ижаты. Х.Мөдәррисова ижаты, “Көмешдага” шигыре. Ә.Маликов ижаты. “Ил ир-язмышы ыязмыш” шигыре. Г.Кутуй ижаты, “Сагыну” нәсере. С.Хәким ижаты, “Бакчачылар” поэмасы. Әким С.Хәким ижаты, “Кырлар үзәннәрдә” шигыре. Р.Төхвәтуллин ижаты. “Жилекле аланнар” повесте. М.Мәһдиев ижаты, “-Без кырык беренче ел балалары” повесте. М.Мирза ижаты, “Изге сукмак” шигыре. Н.Думаи ижаты, “Беренче кар” шигыре. И.Такташ ижаты, “Алсу” поэмасы. Х.Туфан ижаты, “Агыла да болыт агыла”, “Тамчылар ни диләр?” шигыре. Г.Тавлин ижаты, “Кояш болытка кәргәндә” (романнан өзек). А.Гыйләжев ижаты, “Өч аршын жир” повесте. И.Юзеев ижаты, “Тым-ак калфа төшердем кулдан...” драмасы. Ф.Сафин ижаты, “Туган жиремә” шигыре. М.Галиев ижаты, “Нигез” повесте. Ф.Хәснә ижаты, “Сөйләнмәгән хикәя” әсәре. Р.Хафизова ижаты, “Әти кайткан көн” хикәясе. Ф.Яруллинның “Ак төнбоек” хикәясе. Р.Корбан ижаты, “Ярдәм итик” шигыре. Р.Галиуллин ижаты, “Биш икеле” хикәясе. А.Әхмәтгалиева ижаты, “Табыш” хикәясе. М.Әгъләмов ижаты, “Сөйли”, “Ак каен” шигырьләре. З.Мансуров ижаты, “Балык кычкыруы” шигыре. Х.Ибраһим ижаты, “Карач” хикәясе.

**Кто много читает, тот много знает. Я и мои сверстники. Какого цвета ложь. Где находится счастье. Не забывай прошлое. Знаменитости татарского народа. Главные члены предложения. Подлежащее и сказуемое. Сказуемое простое и сложное. Второстепенные члены предложения. Второстепенные члены предложения: определение, дополнение, обстоятельство, уточняющий член предложения. Связь слов в предложении. Связь слов в предложении: понятие о сочинительном и подчинительном связях слов в предложении. Словосочетание. Понятие о словосочетании. Предложения по цели высказывания. Понятие об изъявительном, вопросительном, восклицательном и побудительном предложениях. Основные интонационные виды выражения мысли в татарском языке. Ударение фразы. Предложения с утверждением и отрицанием. Понятие о предложениях с утверждением и отрицанием. Особенности их употребления в речи. Нераспространенные и распространенные предложения. Понятие о нераспространенных и распространенных предложениях. Простое предложение. Понятие о простом предложении. Особенности их употребления в речи. Сложное предложение. Понятие о сложном предложении. Умение их употребления их в речи. Предложения с обращениями. Обращения. Вводные слова и предложения. Знаки препинания при них. Предложения с однородными членами. Однородные члены предложения; их признаки. Запятая между однородными членами. Обобщающие слова при однородных членах предложения. Двоеточие и тире при обобщающих словах в предложениях с однородными членами. Порядок слов в предложении. Прямой порядок, порядок слов. Инверсия. Татар жөмләсендә сүз тәртибе үзгәчлекләре. Особенности Особенности порядка слов в татарском языке. Односоставные и двусоставные предложения. Односоставное предложение. Именные и глагольные (определенно-личные, неопределенно-личные, обобщенно-личные, безличные) предложения. Слова-предложения. Назывные предложения. Двусоставные предложения. Полные и неполные предложения. Прямая и косвенная речь. Прямая и косвенная речь. Знаки препинания при прямой и косвенной речи. Глагол. Углубление изученного в предыдущих классах о спрягаемых и неспрягаемых глаголах. Залоги глагола и их употребление в речи. Возвратный и пассивный залоги глагола. Неспрягаемые глаголы. Виды дееспричастия и особенности их употребления. Причастие и формы**

времени причастия. Употребление причастия в функции существительного. Аналитические глаголы, обозначающие желание, возможность или невозможность. **Предикативные слова, послелого, союзы, частицы, междометия, звукоподражания.** Послелого и послеложные слова. Союзы: сочинительные и подчинительные союзы. **Частицы**, их виды. Ограничительно-выделительный, усилительный, утвердительный частицы, частицы, выражающие просьбу и значение неопределенности. И их правописание, употребление в речи. Междометия. Звукоподражания.

**Омонимы, синонимы, антонимы.** Лексические омонимы, особенности употребления их в речи. **Фразеологические обороты.** Фразеологические обороты. Их значения и русские эквиваленты. **Знакомство с новой лексикой.**

Словосочетание и связь слов в словосочетании. Послелого и послеложные слова. Союзы. Виды предложений. Синтаксис простого предложения. **Сложное предложение.** Понятие о **сложном предложении.** Грамматические особенности простого и сложного предложений в татарском и русском языках. Союзные сложносочиненные предложения и их употребление в речи. Бессоюзные сложносочиненные предложения и их употребление в речи. Понятие о сложноподчиненном предложении. Аналитическая и синтетическая формы сложноподчиненного предложения Основные виды придаточных предложений: определительные, изъяснительные, обстоятельственные (места, времени, образа действия и степени, цели, условия, причины, уступительные, сравнительные, следствия). Знаки препинания между главным и придаточным предложениями. Самостоятельная работа. Понятие о многочленном сложном предложении. Виды многочленного сложного предложения. **Текст.** Понятие о тексте. Строение текста. Виды текстов (описание, повествование, рассуждение). **Фонетика. Повторение.** Фонетика. Фонетическая транскрипция. Слог и ударение. Основные интонационные виды выражения мысли в татарском языке. Ударение фразы. **Лексикология, лексикография.** Лексикология. Антонимы, омонимы, синонимы. Употребление фразеологизмов в речи. Лексикография. Виды словарей, умение пользоваться ими. Перевод. Работа с фразеологическими словарями. **Морфология и синтаксис.** Самостоятельные части речи. Служебные части речи. Модальные части речи. Прямая и косвенная речь. Знаки препинания при прямой и косвенной речи.

## 2.2.4. ТАТАРСКАЯ ЛИТЕРАТУРА ДЛЯ РУССКОЯЗЫЧНЫХ УЧАЩИХСЯ

### Пояснительная записка

**Цели и задачи обучения татарской литературе на ступени основного общего образования:**

- ознакомление детей с произведениями духовно-нравственного характера;
- развитие коммуникативной способности учащихся;

- освоение текстов художественных произведений татарских писателей в единстве формы и содержания, основных историко-литературных сведений и теоретиколитературных понятий;
- развитие эмоционального восприятия художественного текста татарских писателей, образного и аналитического мышления, творческого воображения, читательской культуры и понимания авторской позиции; формирование начальных представлений о специфике литературы в ряду других искусств, потребности в самостоятельном чтении художественных произведений; развитие устной и письменной речи учащихся;
- воспитание духовно развитой личности, формирование гуманистического мировоззрения, гражданского сознания, чувства патриотизма, любви и уважения к литературе и ценностям отечественной культуры;
- формирование способности понимать и эстетически воспринимать произведения татарской литературы;
- обогащение духовного мира учащихся путем приобщения их к нравственным ценностям и художественному многообразию татарской литературы, к отдельным произведениям литературы народов Татарстана;
- формирование умений сопоставлять произведения татарской и межкультурной литературы, находить в них сходные темы, проблемы, идеи, выявлять национально и культурно-обусловленные различия.

**Борын-борын заманда. Халык авыз ижаты.** Фольклор – халыкның коллектив ижат жимеше. Анда халыкның теләк-омтылышының чагылышы. Фольклорның вариантлы булуы. Фольклор әсәрләрен башкаручылар (әкият сөйлә\челәр, чичәннәр һ.б.). Фольклор әсәрләренә төрләр, жанрлары. Балалар фольклоры (бишек җырлары, табышмаклар, тизәйткечләр һ.б.). Әдәбият теориясе. Фольклор. Халык авыз ижаты.

**Татар халык әкиятләре.** Халык прозасының бер төре буларак әкиятләр. Әкиятләрнең хайваннар турында, тылсымлы, тормыш-көнкүреш төрләре булуы. Әкиятләргә салынган мәгънә, аларның әкият төзәтүгә юнәлдерелгән булуы, фәлсәфәсе.

**«Ак бүре» (татар халык әкиятә).** Әкияттә яхшылык белән явызлык көрәше. Әкияттә халык морале, тылсым элементлары. Ак бүренә төрки халыкларның тотемы булуы. Әкияттәге традицион образлар. Тылсымлы әкиятләрнең поэтикасы. Тылсымлы әкияттә фантастика. Татар халык әкиятә «Абзар ясаучы төлке», «Өч кыз», «Башмак», «Куркак юлдаш», рус халык әкиятләре «Төлке белән Алёнушка», башкорт халык әкиятә «Карга ни өчен исемен әйтеп бетерми?» Төрле халык әкиятләрендәге уртак һәм аермалы яклар. Әкиятләрдә халыкның яшәү рәвеше, менталитеты чагылышы. Әкият геройлары, аларга хас сыйфатлар. Әдәбият теориясе. Әкият. Әкият төрләре. Әкиятләрнең теле. Гипербола, литота. Әкият формулалары. Чагыштыру. **Әкият яздым укугыз...** Халык әкиятләреннән үсеп чыккан автор әкиятләре турында мәгълүмат. Аларның уртак һәм аермалы яклары. Автор әкиятләрендә халык әкиятләренә мотивлары, образларының үстерелеше.

**Каюм Насыйри.** Тормыш юлы турында мәгълүмат. «Патша белән карт» әкият. Әкияттә ил белән идарә итүче образы. Халыкның бер вәкиле булган тапкыр карт образы, аның зирзклегә. Әкиятнең диалогка корылган булуы. «Күлэгә» әкиятенә салынган мораль.**Габдулла Тукай.** Эдип турында мәгълүмат.«Су анасы» әкият-поэмасы. Әкият-поэмада кеше һәм табигать мөнәсәбәтләре. Су анасы мифик образы. Әсәрдә малай образының бирелеше, аңа салынган мәгънә. Г.Тукай әкиятләренә иллюстрацияләр авторы – Байназар Әлменов. Аның ижаты, ачыш-табышлары.Әдәбият теориясе. Әкият-поэма төшенчәсе.**Фәнис Яруллинның «Хәтерсез Күке» әкият.** Әкиятнең эчтәлегә. Күке образы. Авторның ачышы. Халык әкиятләре уртак яклары.**Владимир Дальның «Кар кызы» әкият.** Рус халык әкиятенең эчтәлегә. «Төлкә белән Алёнушка» әкият белән уртак яклары.**Ганс Христиан Андерсенның «Борчак өстендәге принцесса» әкият.** Әкиятләрдә төрлө катлам халык вәкилләрен ачу үзенчәлегә. Әкияттә халык әкиятләренә хас үзенчәлекләр.**Туфан Миңнуллинның «Гафийт турында әкият» әкият-пьесасы.** Драматургиядә халык әкиятләренә мотивын куллану. Гафийт исемле малай, әкиятче, мифик образлар, урман жәнлекләре образлары. Алар аша автор идеясенә ачылуы.Әдәбият теориясе. Әкият-пьеса төшенчәсе.«**Әкият» курчак театры турында мәгълүмат.** Театрлар тарихында курчак театрларының урыны, әһәмияте. Казандагы «Әкият» курчак театрының бинасы, репертуары, житәкчеләге, режиссёрлары, актёрлары. **Хыял канатларында.**

**Адлер Тимергалин «Сәер планетада».** Адлер Тимергалин турында белешмә. Әсәрдәге вакыйгалар аша балаларда җаваплылык хисләре тәрбияләнү. Әсәрдәге фантастик алымнар.Теоретик төшенчә. Фантастика. Фантастик элементлар.**Рудольф Эрих Распе. «Сигез аяклы куян».** Барон Мюнхгаузен мажараларының бер өлешен өйрәнү. Әсәрдәге чыңдарлык белән фантастиканың нисбәте. **Белем баскычлары. Белемгә омтылу. «Мөхәмәдия» мәдрәсәсе** турында мәгълүмат. Мәдрәсәнең 1882 нче елда Казанда ачылуы. Анда белем алучыларның шәкертләр дип аталуы. **Казанның Татар укучылар мәктәбе** турында мәгълүмат. Аның 1876 нчы елда ачылуы. Дүрт ел дәвамында белем алган укучыларның рус теле укучысы булып китүе. Аларны Василий Радлов, Василий Богородицкий, Каюм Насыйри укутуы. **Казан университеты** турында мәгълүмат. Аның 1804 нче елның 17 нче ноябрәндә ачылуы. Анда Карл Фукс, Илья Березин, Николай Лобачевский эшләве. Анда белем алган атаклы кешеләр. Хәзер аның Казан (Идел буе) федераль университеты дип аталуы.

**Гаяз Исхакыйның «Мөгаллим» пьесасы.** Гаяз Исхакый турында мәгълүмат. «Мөгаллим» пьесасындагы Салих образы. Аңа салынган автор идеалы. **Дәрдемәннең «Кил, өйрән...» шигыре.** Дәрдемәнд турында мәгълүмат. «Кил, өйрән...» шигыренә бәйләп телләр белүнең әһәмияте турында сөйләшү. **Балачак — хәтерләрдә мәнгә калачак... Габдулла Тукайның «Исемдә калганнар» әсәреннән өзек.** Әсәрдә кечкенә Тукай образының бирелүе. Автобиографик әсәр герое белән Тукай арасында уртак һәм аермалы яклар. Кечкенә Габдулланың **Хажиморат Казаковның «Бәләкәй Апуш» картинасында** сурәтләнеше. **Рабит**

**Батулланың «Тукай-Апуш» әсәрендә** кечкенә Апушка хас сыйфатлар. Аның иптәшләреннән аермалы ягы – сәләтле булуы.

**Габдулла Тукайның Кырлайдагы музейе.** Музей урнашкан төбәк. Андагы истәлекле экспонатлар. Теоретик мәғлүмат. Мемориаль комплекс. **Ибраһим Газның «Илдус» әсәре.** Малайның үз-үзен тотышы. Лагерьда Илдус белән бәйлә вакыйга турында сөйләшү. **«Салават күпере» журналы.** Аның тарихы һәм бүгенгесә турында мәғлүмат.

**Ватаным өчен. Гадел Кутуйның «Рөстәм мажаралары» повестеннан** «Әби әкиятә», «Яз житкәч», «Сихерле чәчәкләр», «Расад» бүлекләрен уку. Рөстәм образы турында сөйләшү. Малайга хас сыйфатларны табу. Хыял белән чынбарлык арасындагы аерманы табарга өйрәнү. **Муса Җәлилнең «Сагыну», «Соңгы жыр» шигырьләрен** уку. Аларга салынган хисне аңлау. **«Алтынчәч» либреттосыннан** өзек өйрәнү. Либреттоның әкияткә һәм дастанга нигезләнеп язылган булуы. Аның төп каһарманнары: Тугзак ана, Җик, Алтынчәч. **Нәжип Җиһановның** либреттога музыка язуы. Композиторның ижаты. **Муса Җәлил исемендәге Татар дәүләт академия опера һәм балет театры** турында мәғлүмат.

**Жырчы Мөнирә Булатова ижаты.** Ул башкарган арияләр. Язмышының опера сәнгате белән бәйлә булуы. **Фатих Кәримнең «Кыр казы», «Ватаным өчен», «Сөйләр сүзләр бик күп алар...» шигырьләрен** уку. Аларда Туган илне саклау, ярату хисләренең салынган булуы. **Лев Кассильнең «Мәңгелек хәтер».** Мәскәү Кремле янындагы мәңгелек ут. 1965 нче елда Мәскәүгә герой-шәһәр исеме бирелүе. **Фаил Шәфигуллинның «Сугышчан бурыч» хикәясә.** Әсәрдә Нәбир исемле малайның үз-үзен тотышы. Малай кыйлган гамәлләр. **Шәүкәт Галиевның «Аталы-уллы солдатлар» балладасы.** Илне басып алучыларга көрәштә халыкның фидәкарьлегә. Ил батырларына хөрмәт. *Теоретик төшенчә. Баллада. Кояшлы ил – бәхет иле.*

**Нәби Дәүлинең «Бәхет кайда була?» «Мин жирдә калам» шигырьләрендә** бәхет эзләү һәм табу кебек фәлсәфи мәсьәләнең чишелеше. Лирик герой өчен бәхетнең үзе яшәгән жирдә булуы. Теоретик төшенчә. Шигырь. Ритм. Рифма. **Мәдинә Маликованың «Ожмах балалары».** Пьесада кешенең үз илендә, туганнары янында гына бәхетле була алуы. **Фатих Хөснинең «Чыбыркы» хикәясә.** Автор турында белешмә. Хикәядә малайның үз эшләре өчен җавап бирүе. Авторның бала психологиясен ачу үзенчәлегә. Теоретик төшенчә. Сюжет. Сюжет элементлары (экспозиция, төенәнеш, вакыйгалар үстерелеше, кульминация, чишелеш) **Фоат Садриевның «Көнбагыш чәчәге» хикәясә.** Яхшылыкның нәтижәсә яхшылык булуын аңлау. **Әхмәт Рәшитовның «Кояшлы ил – бәхет иле» шигыре.** Туган ил кадерен белергә өйрәтү. Лирик геройның кичерешләрен ачу. **Мәгьсүм Хужинның «Туган көн» хикәясә.** Олыларга игътибарлы булырга өйрәтү. Кешеләрнең күнелен күтәрү - зур бәхет булуын ачыклау. **III бүлек. Кеше – табигать баласы. Равил Фәйзуллинның «Табигать кочагында» шигыре.** Шигырьдә табигатьне саклау, аны ярату хисләре өстенлек итүен ачыклау. **Мөдәррис Әгъләмовның «Матурлык минем белән» шигыре, «Җир-ана, кояш һәм башкалар»**

**балладасы.** Матурлыкны табигатьтән эзләү мотивы. Табигатьнең кешеләргә мәрхәмәтле булуы, аны сакларга кирәклеге төшендерү. **Рәссам Иван Иванович Шишкин ижаты.** Аның Татарстан белән бәйлә язмышы. Ижаты. **Нури Арслановның «Ринат авылда» шигыре.** Лирик геройның авыл табигате, мохите белән танышуы. **Гәбделхәй Сабитовның «Чәчәк нигә боекты?» хикәясе.** Кызчыкның әнисенә ярдәм итүе, табигатьне яратуы. **Борис Вайнерның «Искиткеч китап».** Елның дүрт фасылы. Аларның һәрберсе үзенчә матур булуы. **IV бүлек. Эш беткәч көләргә ярый. Ләбиб Леронның «Пирамида» хикәясе.** Укучыларда белем алуга теләк тудыру. Укымыйча гына белемле булып булмавын ачыклау. Теоретик төшенчә. Юмор. **Алмаз Гыймадиевның «Зөлфия + ... мин» хикәясе.** Яшүсмерләргә беренче мәхәббәт хисләренең сурәтләнеше. Язуда гына түгел, тормышта да хаталар җибәрергә ярамавын ачыклау. **Шәүкәт Галиевның «Ул кем?» «Әлләкем», «Мәрзия мәсьәләсе» шигырьләре.** Шагыйрьнең табышмак, юмористик -шигырьләрендә бала хисләренең ачылышы.

**Мифлардан чынбарлыкка.Халык авыз ижаты.** Фольклор – халыкның коллектив ижат жимеше. Анда халыкның теләк-омтылышының чагылышы. Фольклорның вариантлы булуы. Фольклор әсәрләренең жанрларын гомуми күзаллау. Балалар фольклоры (бишек җырлары, табышмаклар, тизәйткечләр, мәкальләр һ.б.). Башка халык авыз ижаты белән чагыштыру.*Әдәбият теориясе. Фольклор. Халык авыз ижаты.***Мифлар. Татар халык мифлары.**Мифлар – кешеләрнең дөньяны фантастик аңлавы. Мифик геройлар турында төшенчә. Миф белән әкиятнең аермасы. Рус, грек мифлары белән чагыштыру. «Шүрәле», «Шүрәлене ничек алдарга?» «Су иясе», «Өй иясе», «Дедал белән Икар» мифлары. Мифларны өйрәнгән галимнәр. Язучылар ижатында мифик геройлар. Рабит Батулланың “Албасты” пьесасы.*Әдәбият теориясе. Миф.Мифик геройлар.***Мәкальләр һәм әйтемнәр.**Мәкальнең акыл бирү, сөйләмне матурлау өчен кулланылуы. Мәкальләрнең тематикасы. Әйтемнең күчерелмә мәгънәдә кулланылган, сөйләмнең эмоциональ көчкә арттыра торган жанр булуы. Мәкаль белән әйтемнең аермасы. Татар мәкальләре һәм әйтемнәренең русча эквивалентлары. *Әдәбият теориясе. Мәкаль, әйтем.* **Халык моңнары: җырлата да, елата да...Халык җырлары.**Халык җырларының авторы халык булуы. Аларның вариантлылыгы. Халык җырларының жанрлары. Йола җырлары, аларның килеп чыгу үзенчәлеге. Йола бәйрәмнәреннән Сөмбелә бәйрәме. Чуваш халык бәйрәме Чуклеме. Тарихи җырлар. “Көзгә ачы җилләрдә” җыры. Уен җырлары. “Кәрия-Зәкәрия” җыры.*Әдәбият теориясе. Халык җырлары. Халык җыры жанрлары. Йолалар, йола җырлары. Тарихи җырлар. Уен җырлары.***Шигъриятгә халык көе.**Шагыйрьләрнең кайбер шигырьләре халык тарафыннан көйгә салынуы. Г.Тукайның “Туган тел” шигыре. Аның төрле телләргә тәржемә ителүе. Г.Тукайның “Туган авыл” шигыре. Аның да халык җыры кебек яратып җырлануы, киң таралган булуы. Композитор А.Монасыйпов турында кыскача белешмә. Кешенең балачагы үткән туган якның кадере.*Әдәбият теориясе. Автор җырлары.***Татарстан Республикасы гимны.**Гимнның дәүләт символы булуы.



Гимн уйнала торган очраklar. Гимнны тыңлау тәртибе. Татарстан Республикасының Дәүләт гимны авторлары Р.Байтимеров, Р.Яхин. Гимн текстының эчтәлегә, көе. *Әдәбият теориясе. Гимн.Жырны башкаручы – жырчы.* Жырның яшәвендә башкаручының роле. Жырчы Р. Ваһапов – милли профессиональ эстрадага нигез салучы. *Әдәбият теориясе. Профессиональ жырчы. Кадерле син, кеше-туганым!Нәкый Исәнбәт.* Язучы турында кыскача белешмә. *“Өч матур сүз” шигыре.* Әти-әни, туган илнең кадере. Шигырьдәге лирик герой. Шигырьнең диалог формасында язылуы. Шигырьнең Г.Тукайның “Туган тел” шигыре белән аваздашлыгы.*Әдәбият теориясе. Лирик герой. Сынландыру.Мәжит Гафури.* Эдип турында кыскача белешмә. Рус мәсәлчеләре белән чагыштырып өйрәнү.*«Әтәч белән Сандугач» мәсәле.* Мәсәлдә туган жир кадере темасының дәвам итүе. Ирек, кеше өчен ирек кадере турында белешмә. Мәсәлдә сынландыру алымы. Мәсәлнең морале.*“Ана” шигыре.* Шигырьдә ана өчен бала, бала өчен ана кадере. Н.Исәнбәт шигырьләре белән аваздашлыгы. Бишек жырларының әһәмияте турында мәгълүмат.*Әдәбият теориясе. Мәсәл. Габдулла Тукай.* Шагыйрьнең тормыш юлы, ижаты турында мәгълүмат. *“Шүрәле” әкият-поэмасы.* Әкият-поэмада кеше һәм табигать мөнәсәбәтләре, туган авыл табигатенең матурлыгы. Шүрәле мифик образы. Әсәрдә егет һәм Шүрәле образларының бирелеше, аларга салынган мәгънә. Г.Тукай әкиятләренә иллюстрацияләр авторы – Байназар Әлменов. **Фәрит Яруллин.** Композитор турында белешмә.*“Шүрәле” балеты.* Г.Тукайның «Шүрәле» әкият-поэмасына балет язылу. Балет авторлары Ф.Яруллин, Ә.Фәйзи, Л.Якобсон турында мәгълүмат. Былтыр, Шүрәле образларының бирелеше. Сөембикә образы, ана салынган мәгънә. *Әдәбият теориясе. Балет. Муса Жәлил.* Шагыйрьнең тормыш юлы, сугыш чоры ижаты, “Моабит дәфтәрләре” турында мәгълүмат. М.Жәлилнең музей-квартирасы.*“Чәчәкләр” шигыре.* Шигырьнең язылу урыны, вакыты. Шигырьдәге символлар. Чәчәкләрнең матурлык һәм үлемсезлек символы буларак бирелүе. Туган илне ярату, туган илне саклау идеясе. *Әдәбият теориясе. Символ, строфа.Әмирхан Еники.* Эдип турында кыскача белешмә.*“Туган туфрак” хикәясе.* Әсәрнең төп идеясе. “Нигез”, “туган туфрак” төшенчәләре. Авыл табигатенең, авыл халкының бирелеше. Хикәядәге символлар. Клараның эчке кичерешләре. Авыл проблемалары.. **Әнжә карлар явып үткән... Галимжан Ибраһимов.** Эдип турында кыскача белешмә. *“Кар ява” хикәясе.* Кышкы табигать, кар яву күренешенең тасвирлануы. Хикәядә чагыштырулар. **Кави Нәжми.** Шагыйрь турында кыскача белешмә.*“Кызыклы хәл” шигыре.* Шигырьдә Вилдан белән булган хәлнең бирелеше. Строфа, рифмалар. Эчтәлекне ике өлешкә бүлеп карау мөмкинлеге. Шигырьдәге юмор. **Мәрзия Фәйзуллина.** Тормыш юлы, ижаты турында кыскача белешмә.*“Чырышының күлмәкләре” шигыре.* Шигырьнең эчтәлегә, поэтик яңгырашы. Чагыштырулар, сынландыру. Шигырьдә күтәрелгән экология проблемасы. **Резеда Вәлиева.** Шагыйрә турында кыскача мәгълүмат. *“Нәни чырышы” шигыре.* Шигырьнең эчтәлегә, кулланылган троплар. Шигырьдә күтәрелгән проблема. **Туфан Миңнуллин.** Тормыш юлы турында мәгълүмат (5

сыйныфта үткәннәргә өстәмә). **“Акбай һәм Кыш бабай” пьесасы.** Пьесада Яңа ел бәйрәменә эзерлекнең бирелеше. Кыш бабай белән Кар кызы теләкләре. Яңа ел белән котлау сүзләре. **Акыл — тузмас киём, белем — кипмәс кое.** **Каюм Насыйри.** Эдип турында кыскача белешмә. Аның энциклопедист галим булуы. Казандагы һәм Яшел Үзән районындагы музейлары.

**“Әбүгалисина” кыйссасы.** Әбүгалисина һәм Әбелхарис образлары. Аларның белемгә омтылышлары, белем өйрәнүдәге тырышлыклары. Белемнең файдасы. Әбүгалисинаның ярлы егеткә, Әбелхарисның патшага булышуы. Туганлык һәм көнчелек хисләре. Әбүгалисинаның галим булып танылуы. *Әдәбият теориясе. Кыйсса. Габделхәй Сабитов.* Язучы турында кыскача белешмә. **“Чүкеч” хикәясе.** Язучының әйтергә теләгән фикере. Хикәядә малай һәм ата образлары. Өсәрдә искә алынган эш кораллары. *Әдәбият теориясе. Хикәяләү. Абдулла Алиш.* Язучының тормыш юлы, ижаты турында кыскача мәгълүмат. **“Әни ялга киткәч” хикәясе.** Хикәянең төп идеясе. Малайның яңага омтылышы, эшчәнлегә. Малайның өйдә башкарган эшләре. Малайның эшкә өйрәнүе турындагы мәкальләр. *Әдәбият теориясе. Хикәяләүче. Фәнис Яруллин.* Эдип турында кыскача белешмә. **“Кояштагы тап” хикәясе.** Өсәрнең төп идеясе. Малай һәм ана образлары. Хикәядә ялганның, ялкаулыкның фаш ителүе. Яманлыкның эзе калуы. *Әдәбият теориясе. Притча. Гөлшат Зәйнашева.* Шагыйрә турында кыскача мәгълүмат. **“Кем булырга?” шигыре.** Шагыйрәнең әйтергә теләгән фикере. Шигырьдә әйтелгән һөнәрләр. Һөнәр сайлауның мөһимлегә. **Мәгъсүм Латыйфуллин.** Язучы турында кыскача белешмә. **“Сәйдәшнәң юл башы” хикәясе.** Салих Сәйдәшевның һөнәр сайлавында зур роль уйнаган вакыйга. Танылган кешеләрнең төрле һөнәрләр турында уйланулары. С.Сәйдәшевның тормышына йогынты ясаган шәхесләр. *Әдәбият теориясе. Биографик әсәр.*

**Салих Сәйдәшев.** Композиторның тормыш юлы, ижаты турында белешмә. С.Сәйдәшев исемендәге Зур концерт залы, музей, һәйкәле. **Равил Фәйзуллин.** Шагыйрь турында кыскача мәгълүмат. **“Бердәнбер” шигыре.** Шигырьнең төп идеясе. Бердәнбер сүзенең мәгънәсе. Шигырьнең төзелеше. **Ил өстендә илле дустаның булсын.** **Дәрдемәнд.** Эдип турында кыскача белешмә. **“Ике туган” хикәясе.** Хикәянең эчтәлегә. Туганлык мөнәсәбәтләренәң бирелеше. Этәч белән тавыкның кешеләштереп (персонификация) бирелүе. Сәламәт булуның, куркынычсызлыкның элементар кагыйдәләре. **Һади Такташ.** Шагыйрь, аның балачагы турында мәгълүмат. **“Мокамай” поэмасы.** Поэманың эчтәлегә. Мокамай образының прототибы. Поэмада кулланылган сурәтләр чаралары. Тормыштагы ялгыш адымның һәлакәткә илтүе. Шагыйрьнең дуслык хисләренә тугрылыгы. Поэмадагы символлар. *Әдәбият теориясе. Поэма. Ренат Харис.* Эдип турында кыскача белешмә. Аның төрле яклы ижаты. **“Серле алан” пьесасы.** Пьесаның эчтәлегә. Малайлар, карт образлары. Пьесадагы символик образлар. Ваемсызлык нәтижәләре. Бәхет, тынычлык өчен һәр кешенең жавалылыгы. *Әдәбият теориясе. Символик образ. Диалог. Монолог. Эльмира Шәрифуллина.* Шагыйрә турында кыскача мәгълүмат. **“Дуслык, чын дуслык!” шигыре.** Шигырьнең эчтәлегә,

төзелеше. Дуслыкның көче турында уйлану. **Шәүкәт Галиев.** Язучының тормыш юлы, ижаты турында кыскача мәгълүмат. **“Дуслык балы” шигыре.** Шигырьнең эчтәлегә. Шигырьдә күтәрелгән милләтара дуслык, толерантлык проблемалары. Шигырьнең строфалары, рифмалары, троплар. **Көлкә көлә килә...Шәүкәт Галиев.** **“Курыкма, тимим”, “Атлап чыктым Иделне” шигырьләре.** Шигырьләрнең эчтәлекләре. Һәр шигырьдәгә юмор. **Фәйил Шәфигуллин.** Язучының тормыш юлы, ижаты турында кыскача мәгълүмат. **“Ике тиен акча” хикәясе.** Хикәянең эчтәлегә. Марат образы. Хикәядәгә юмор. Язучының юмор аша әйтергә теләгән фикере. **Һәр фасылың гүзәл, табигать! Роберт Әхмәтжанов.** Шагыйрь турында кыскача мәгълүмат. **“Иртә әле...” шигыре.** Шигырьдә табигать тасвиры. Кулланылган әдәби алымнар. Туган ил кадере. **Әдәбият теориясе. Пейзаж. Гәрәй Рәхим.** Шагыйрь турында кыскача мәгълүмат. **“Апрель” хикәясе.** Әсәрнең эчтәлегә. Төп идеясе. Хикәядәгә чагыштырулар. Автор игътибарны юнәлткән табигать кануны. **Әдәбият теориясе. Портрет. Гомәр Бәширов.** Язучының тормыш юлы, ижаты турында кыскача мәгълүмат. **“Туган ягым – яшел бишек” повестеннән өзек.** Сабантуй турындагы өзекнең эчтәлегә. Сабантуй бәйрәменең тасвирлап бирелеше. Көрәшче егетләр, Хәкимжан образлары. Сурәтләнү чаралары. Сабантуй бәйрәме тарихы. **Лотфулла Фәттахов.** Рәссамның тормышы, ижаты турында кыскача мәгълүмат. “Сабантуй” картинасында сурәтләнгән табигать, авыл кешеләре. **Балалар өчен чыга торган газета-журналлар. “Сабантуй” журналы.** Журнал басылып чыгу тарихы. Журнал рубрикалары. Мәкаләләрнең эчтәлегә.

- Устное народное творчество. Песни. Народные и авторские песни. З.Туфайлова. Стихотворение “Самат” шигыре. Выразительное чтение стихотворения, беседа об отношении к книге. Обзор творчества Ш.Маннура. Стихотворение “Киңәш”. Выразительное чтение стихотворения. Определение основного мнения. Жизнь и творчество М.Магдиева. повесть. “Без – 41 нче ел балалары”. Беседа по теме. Жизнь и творчество Р.Валиева. Стихотворение “Ике”ле”. Выразительное чтение, обсуждение. Р.Миннуллин. Стихотворение “Әни, мин көчек күрдем”. Выразительное чтение, обсуждение темы. Г.Кутуй. Повесть “Рөстәм мажаралары” “Сагыну”. Обсуждение основной идеи. Ш.Галиев. Стихотворение “Рәхмәтләр хакында”, “Тагын бер рәхмәт”. Н.Фәттаһ. Текст “Велосипедлы Мөнир”. Ф.Хусни. Рассказ “Сөйләнмәгән хикәя”, . Р.Валиева. рассказы “Туган көндә”, “Кыңгырау чәчәк”. Чтение, обсуждение темы. В.Казыйханов. Стихотворение “Вөждан газабы”. Выразительное чтение, обсуждение. Творчество Л.Лерона. Текст “И ямьле дә соң дөнья!” Обзор о творчестве Х.Такташа. Рассказ “Караборынның дуслыгы”. Чтение, характеристика к главным героям. Текст “Юлдаш”. Чтение. Обзор о творчестве композитора С.Садыковой. Прослушивание песни “Казан кичләре”. Отражение любви к Родине. О творчестве народного артиста Татарстана һәм России И.Шакирова в его исполнении. Х.Туфан. Стихотворение “Казан кичләре”. Выразительное чтение, обсуждение. Г.Зайнашева. Стихотворение “Туган жирем – Татарстан”, “Үз

илемдә”. Выразительное чтение, обсуждение Л.Ихсанова. Рассказ “Лачын кыз” (отрывок). Чтение, обсуждение. Обзор о творчество Ф.Кәрима. Стихотворение “Ватаным өчен”. Выразительное чтение, обсуждение. К. Паустовский “Алама чыпчык”. Д. Мамин- Сибиряк “Ялгызак”. М.Джалиль “Тик булса иде ирек...”. Р.Байтимеров “Татарстан гимны”. Х.Якупов – мастер портрета и пейзажа.

- К.Насыри. О жизни и творчестве. Многогранная деятельность просветителя. “Әбүгалисина кыйссасы” (отрывки). Отражение гуманистических идей. Текст. “Казан – китапханәләргә бай шәһәр.” В.Нуриев. Рассказ “Өлгерәм әле”. Л.Лерон. “Пирамида” М.Джалил. О жизни и творчестве поэта. “Ана бәйрәме” (отрывок). Подвиг матерей во время Великой Отечественной войны. Ш.Галиев «Безнең йорт малайлары», «Ялгыш адым». Ф.Шафигуллин “Әнфисә кемгә елмая?” Н.Гиматдинова “Болын патшасы”. Р.Миннуллин. Биографическая справка. “Подъездагы язулар”. Ф. Яруллин. “Жилкәннәр жилдә сынала”. Внутренний мир героя произведения, его жизненный подвиг М.Галиев “Жиңгәсем килде”. Н.Садыйк “Өч төрле ялган” А.Алиш. О жизни и творчестве. “Алдакчы Наил”. Н. Давли. О жизни и творчестве. “Бәхет кайда була?» Р.Миннуллин. “Кирәк” Дардманд “Бер хәзинә”. Равил Файзуллин. “Онытма син!” Равил Фахрутдинов. “Идел суы ага торыр...” Башня Сююмбике – архитектурная память. В национальном музее Татарстана. Г.Камал. О жизни и творчестве.. «Беренче театр». Г.Кайбицкая. О жизни и творчестве. Г.Тукай. Биографическая справка. «Исемдә калганнар». Описание чувств ребенка. «Су анасы». А.Файзи. Роман «Тукай». Чтение отрывков из романа. Песни. Колыбельные песни. Понятие о песнях. Приметы. Частушки. Сказки. Волшебство в сказках. Художники: Шишкин, Б.Урманче. Их творчество. И.Шакиров – народный певец. Неповторимая личность. Н.Мадьяров. «Тукран». А.Исхак «Чишмә». Г.Латип. «Кошларга ярдәм». Г.Ибраһимов. Библиография.«Алмачуар». отражение в произведении народного праздника Сабантуя. Г.Баширов. О жизни и творчестве. Отрывки из произведения «Туган ягым – яшел бишек». Описание национальной борьбы. Б.Рахмет «Сабан туенда». Г.Морат “Яралы каз”. Произведения русских и мировых писателей.

- Устное народное творчество, его жанры. Скороговорки. **Илдар Юзеев** “Таныш моңнар” Выдающиеся композиторы А.Ключарев, С.Губайдуллина. Видные деятели татарского искусства. Татарский театр. Выдающиеся личности в истории татарского театра. “Национальное искусство”. *Разил Валиев*. “Саумы, китап!” Каюм Насыри. “Әбүгалисина” (отрывок “Мәгарәдә” ). М.Магдиев. О жизни и творчестве. “Без – кырык беренче ел балалары” (отрывок “Колаямбу плантацияда эшли”). Л.Ихсанова. О жизни и творчестве. Рассказ “Бер мажара”. “Белеме булган менне егар...” Самообразование, использование Интернета. Г.Апсалямов. О жизни и творчестве. Отрывок из романа “Ак чәчәкләр” Г.Ахунов. О жизни и творчестве. Отрывок из романа “Хәзинә”. Р.Валиева. О жизни и творчестве. Стихотворение “Томәр һәм һөнәр”, “Тыйнаклык”, “Казаным- туган калам”. “Алтын алмалар”, “Зирәк карт”. Сказки. С.Хаким. О жизни и творчестве. Стихотворение “Әнкәй” .А.Шамов. отрывок из рассказа “Госпитальдә”. Ш.Галиев. Стихотворение “Урам ул

нинди?”. Р.Минуллин. Краткий рассказ о поэте. Стихотворение “Ә ни өчен?”. Ш.Еникиев. Отрывок из произведения “Солтангәрәйнең язмышы”. Характеристика на образ Султангерей. Р.Мухаммадиев. О жизни и творчестве. Отрывок из произведения “Беренче умырзая”. Р.Башар. Стихотворение “Авыру урман”. И.Гази. О жизни и творчестве. Рассказ “Ак сирень”. Описание чувств первой любви в произведении. Ф.Яруллин. Краткий рассказ о поэте. “Жилкәннәр жилдә сынала” (отрывок “Ике кояшым бар, Илсәя”). “Молодость – самая прекрасная пора”. Р.Мингалим “Кыюлык”. Творчество М.Агъямова . Творчество Г.Афзала. жизнь и творчество А.Баяна “Тау ягы повесте”. Р.Шарипов “Тиңсез, ләкин соңгы батырлык”. А.Дюма “Өч мушкетер”. К. Паустовский “Аннушка”.

### **2.2.5. Родной (чувашский) язык**

***Содержание, обеспечивающее формирование коммуникативной компетенции***

#### **Речь и речевое общение**

Умение общаться – важная часть культуры человека.

Речь и речевое общение. Речевая ситуация. Речь устная и письменная.

Речь диалогическая и монологическая. Виды монолога: повествование, описание, рассуждение. Диалоги разного характера (этикетный, диалог-расспрос, диалог-побуждение, диалог-обмен мнениями и др.; сочетание разных видов диалога).

Условия речевого общения. Успешность речевого общения как достижение прогнозируемого результата.

Причины коммуникативных неудач и пути их преодоления.

#### **Речевая деятельность**

Речь как деятельность.

Виды речевой деятельности (аудирование, говорение, чтение, письмо).

Основные особенности каждого вида речевой деятельности.

Основная и дополнительная, явная и скрытая информация текстов, воспринимаемых зрительно и на слух.

Аудирование и чтение как виды речевой деятельности.

Аудирование (слушание) и его виды (выборочное, ознакомительное, детальное). Приемы, повышающие эффективность слушания монологической речи; правила эффективного слушания в ситуации диалога.

Чтение. Культура работы с книгой и другими источниками информации. Стратегии ознакомительного, изучающего, просмотрового способов (видов) чтения; приемы работы с учебной книгой и другими информационными источниками, включая СМИ и ресурсы Интернета.

Говорение и письмо как виды речевой деятельности.

Говорение. Основные особенности устного высказывания. Сжатый, выборочный, развёрнутый пересказ прочитанного, прослушанного, увиденного в соответствии с условиями общения. Коммуникативные цели говорящего и их реализация в собственном высказывании в соответствии с темой и условиями общения.

Письмо. Основные особенности письменного высказывания. Подробное, сжатое, выборочное изложение прочитанного или прослушанного текста. Особенности написания тезисов, конспекта, аннотации, реферата, официальных и неофициальных писем, расписок, доверенностей, заявлений.

Коммуникативные цели пишущего и их реализация в собственном высказывании в соответствии с темой, функциональным стилем, жанром.

### **Текст**

Текст как продукт речевой деятельности. Основные признаки и свойства текста: целостность, связность, завершенность, делимость.

Основные виды информационной переработки текста: план, конспект, аннотация.

Тема, коммуникативная установка, основная мысль текста. Микротема текста.

Функционально-смысловые типы речи: описание, повествование, рассуждение.

Описание, его композиционная схема.

Повествование – развитие событий во времени. Основные разновидности повествования: рассказ, сообщение, инструкция.

Рассуждение – развитие мысли (доказательство, объяснение, размышление). Композиционная схема рассуждения.

Структура текста.

Структурные средства связи предложений в тексте: порядок слов, анафора, синтаксический параллелизм, повтор.

Вопросительные предложения как средства связи частей текста.

Способы связи: связь цепная и параллельная.

План текста. Способы развития темы в тексте.

Абзац и его структура. Смысловый анализ абзаца и целого текста.

Средства связи предложений и частей текста.

### **Функциональные разновидности языка**

Функциональные разновидности языка: разговорный стиль, официально-деловой стиль, научный стиль, публицистический стиль.

Разговорный язык. Сфера употребления, типичные ситуации речевого общения, задачи речи, языковые средства, характерные для разговорного языка. Основные жанры разговорной речи: рассказ, беседа, спор. Их особенности.

Научный стиль. Сфера употребления, типичные ситуации речевого общения, задачи речи, языковые средства, характерные для научного стиля. Основные

жанры: отзыв, реферат, аннотация, тезисы, выступление, доклад, статья, рецензия. Их особенности.

Публицистический стиль. Сфера употребления, типичные ситуации речевого общения, задачи речи, языковые средства, характерные для публицистического стиля. Основные жанры: выступление, статья, интервью, очерк. Их особенности.

Официально-деловой стиль. Сфера употребления, типичные ситуации речевого общения, задачи речи, языковые средства, характерные для официально-делового стиля. Основные жанры официально-делового стиля: заявление, расписка, доверенность, резюме. Их особенности.

Язык художественной литературы.

***Содержание, обеспечивающее формирование языковой и лингвистической (языковедческой) компетенции***

### **Общие сведения о чувашском языке**

Чувашский язык – родной язык чувашского народа, один из государственных языков Чувашской Республики. Родной язык – источник знаний. Роль языка в жизни человека и общества.

Чувашский язык в семье тюркских языков. Родственные и неродственные языки. Регионы проживания чуваш.

Лингвистика как наука о языке. Выдающиеся чувашские лингвисты.

Язык как средство общения. Язык и речь. Языковые и речевые единицы. Основные функции языка. Роль родного языка в жизни человека и общества.

### **Фонетика и орфоэпия**

Фонетика как раздел лингвистики. Звук как единица языка.

Система гласных звуков чувашского языка. Мягкие и твердые гласные звуки. Заимствованный из русского языка звук [o]. Звуки и сочетания звуков, обозначаемые буквами *e, ю, я*.

Закон сингармонизма, его виды. Причины нарушения гармонии гласных в чувашском языке: непарные аффиксы, заимствованные слова, сложные слова, разные фонетические процессы.

Классификация согласных звуков. Сонорные и шумные согласные звуки. Заимствованные из русского языка согласные звуки [б], [г], [д], [ж], [з], [ф], [ц], [ш]. Озвончение шумных согласных. Твердые и мягкие согласные.

Слог и ударение. Ударение в чувашском языке. Ударение в собственных и заимствованных словах чувашского языка. Понятие об интонации.

Нормы литературного языка. Понятие о нормах орфоэпии. Орфоэпический словарь.

Гласные и согласные звуки в чувашском и русском языках.

Фонетический анализ.

### **Графика**

Графика как раздел лингвистики. Элементарные сведения о развитии письменности.

Состав чувашского алфавита, названия букв. Соотношение буквы и звука. Прописные и строчные буквы.

Осознание значения письма в истории развития человечества. Сопоставление звукового и буквенного состава слова. Использование знания алфавита при поиске информации в словарях и справочниках, при написании SMS-сообщений.

### **Лексикология и фразеология**

Лексикология. Лексика. Лексическое значение слова.

Слово как основная единица языка. Однозначные и многозначные слова. Прямое и переносное значения слова. Антонимы, синонимы, паронимы, омонимы и их виды.

Состав чувашской лексики по происхождению. Исконная лексика и заимствованная лексика. Арабо-персидские заимствования. Заимствованные слова из тюркских, финно-угорских языков. Русские заимствования в чувашском языке.

Лексика чувашского языка с точки зрения ее активного и пассивного запаса: архаизмы, историзмы и неологизмы.

Лексика чувашского языка с точки зрения сферы ее употребления: общеупотребительные слова и диалектизмы, термины, профессионализмы, жаргонизмы.

Стилистическая окраска слова.

Фразеологизмы, их значения. Особенности употребления фразеологизмов в речи.

Словари различных типов, их использование в различных видах деятельности.

Основные лексические нормы чувашского языка.

Лексический анализ слова.

### **Состав слова и словообразование**

Общие сведения о строении и образовании слов.

Корень и основа. Аффиксы: словообразующие и словоизменяющие. Основные различия в строении слов в чувашском и русском языках.

Основные способы образования слов в чувашском языке. Образование новых слов при помощи аффиксов. Однокоренные слова.

Парные, повторяющиеся и сложные слова.

Основные различия в строении слов в чувашском и русском языках.

Разбор слова по составу.

### **Морфология**

Морфология как раздел грамматики.

Части речи как лексико-грамматические разряды слов. Принципы классификации частей речи. Система частей речи в чувашском языке.



Самостоятельные и служебные части речи. Их семантические, морфологические и синтаксические особенности.

Способы образований слов различных частей речи, их семантика и особенности употребления.

Применение морфологических знаний и умений в практике правописания.

Морфологический анализ слова.

### **Синтаксис**

Общее понятие о синтаксисе. Словосочетание и предложение. Синтаксическая связь в предложении. Сочинительная и подчинительная связь.

Словосочетание как синтаксическая единица. Строение словосочетания, средства связи слов в словосочетании, виды словосочетаний по строению.

Предложение. Предложение как единица языка и речи. Простые и сложные предложения.

Смысловая структура предложения. Смысловое ядро предложения. Порядок слов в предложении.

Главные и второстепенные члены предложения.

Утвердительные и отрицательные предложения. Типы предложений по цели высказывания. Односоставные и двусоставные, распространенные и нераспространенные, полные и неполные предложения. Типы предложений по эмоциональной окраске: предложения восклицательные и невосклицательные.

Прямая и косвенная речь. Диалог, пунктуационное оформление диалога.

Понятие о сложных предложениях. Виды сложных предложений. Бессоюзные сложные предложения. Сложносочиненное предложение. Понятие о сложноподчиненных предложениях. Структура сложноподчиненных предложений в чувашском и русском языках. Придаточные предложения, их виды.

Сложные предложения с разными видами связи.

Общие сведения о синтаксисе текста. Основные синтаксические нормы языка.

Применение синтаксических знаний и умений в практике правописания.

Синтаксический разбор словосочетаний и предложений.

### **Культура речи**

Культура речи как раздел лингвистики. Языковая норма, ее функции. Основные нормы чувашского литературного языка: орфоэпические, лексические, грамматические, стилистические, правописные. Варианты норм.

Нормативные словари современного чувашского языка (орфоэпический словарь, толковый словарь, орфографический словарь), их роль в овладении нормами современного чувашского литературного языка.

Овладение нормами современного чувашского литературного языка и соблюдение их в устных и письменных высказываниях различной коммуникативной направленности. Корректировка собственного речевого высказывания.

## **Правописание: орфография и пунктуация**

Орфография как система правил правописания.

Правописание гласных и согласных в составе морфем и на стыке морфем.

Правописание ь, ъ.

Слитное, дефисное и раздельное написания.

Употребление прописной и строчной буквы.

Перенос слов.

Орфографические словари и справочники.

Пунктуация как система правил правописания.

Знаки препинания и их функции. Одиночные и парные знаки препинания.

Знаки препинания в конце предложения.

Знаки препинания в простом неосложненном предложении.

Знаки препинания в простом осложненном предложении.

Знаки препинания в сложном предложении.

Знаки препинания при прямой речи и цитировании, в диалоге.

Сочетание знаков препинания.

Овладение орфографической и пунктуационной зоркостью. Соблюдение основных орфографических и пунктуационных норм в письменной речи. Опора на фонетический, морфемно-словообразовательный и морфологический анализ при выборе правильного написания слова. Опора на грамматико-интонационный и смысловой анализ при объяснении расстановки знаков препинания в предложении.

Использование орфографических словарей и справочников по правописанию для решения орфографических и пунктуационных проблем.

***Содержание, обеспечивающее формирование этнокультурологической компетенции***

Отражение в языке культуры и истории народа. Речевой этикет чувашского языка. Употребление соответствующих норм речевого этикета в зависимости от типа коммуникации. Особенности чувашского этикета с речевым этикетом русского народа.

Без эквивалентные слова. Выявление единиц языка с национально-культурным компонентом в произведениях устного народного творчества, в художественной литературе и исторических текстах; объяснение их значений с помощью лингвистических словарей (толковых, этимологических, фразеологических и др.). Использование этимологических словарей и справочников для подготовки сообщений об истории происхождения некоторых слов и выражений, отражающих исторические и культурные традиции. Этнолингвокультурологический анализ слова.

### **2.2.6.Родная (чувашская) литература**

**5 класс**

## **Мир художественной литературы**

Детское устное творчество. Поэтика детского фольклора. Песни и стихи традиционных праздников. Пословицы. Загадки. Приметы и наблюдения. Поэтика малого жанра устного народного творчества. Сказки. Сказки о животных. Волшебные сказки. Бытовые сказки.

Содержание и художественный мир сказок. Внеклассное чтение.

## **Литературные сказки.**

К.Иванов "Тимер тыла".

## **Звери и птицы – наши друзья.**

Ева Лисина «Прославил московских кошек». Н.Ишентей «Чёпхуралёнке». Тема, идея рассказа. М.Трубина «Чахпа кушак». Характеристика героев. Г.Орлов «Серси». Внеклассное чтение. Звери и птицы – наши друзья.

## **Родной дом – золотая колыбель**

Тема, идея. Слово – основа художественной речи. Ю.Скворцов «Мачеха». Г.Волков «Старший сын».

## **Нет сильнее человека в целом мире никого**

Жанры художественной литературы.– П.Афанасьев «Кайкар». Тихон Педерки «К свету».

Характеристика героев произведения. Внеклассное чтение. И.Я.Яковлев человек богатырского духа.

## **«Станет ли человеком - видно с детства...»**

Мария Ухсай «Утренняя роса». Интермедии П.Ялгира. «Знакомство», «Где справедливость», «Подарок», «Охранник». М.Карягина «Слива варри». Х.Уяр «Вы не видели Кусюка?» Внеклассное чтение. Н.Айзман «Кто обманывает?».

## **«Труд красит человека»**

Тема, идея произведения. Иван Егоров «Сын». Тема, идея, сюжет произведений А.Галкина «Двойная жизнь», «Мусор».

## **«Старшего уважай, умному подражай»**

Тема, идея, проблема, сюжет рассказа Л.Сарине «Как ездили смотреть цирк». Тема, идея, проблема рассказа Раисы Сарпи «Эпё «тухатмашкарчакпа» паллашни».

## **«Природа - наше богатство"- 2 ч.**

В.Туркай «Вина». Л.Мартьянова «Троллейбус без названия». Б.Чиндыков «Асу».

### **«Мир без войны»**

Тема, идея, проблема рассказа Николая Мартынова «Кровавая ягода». Характеристика героев рассказа О.Тургай «Черемуха в саду». Сергей Павлов «Ачаваййимар». Тема, идея рассказа. А.Алга «Доброе имя». Максим Ястран «В тишине»

## **6 класс**

### **Литература как художественное отражение жизни.**

#### **Устное народное творчество.**

Народные песни. Тема, идея, проблема народных песен.

#### **Поэтика литературных песен.**

Ф.Павлов «Красиво», «Вёлле хурчё». «Путем зла не доходят до добра». А.Смолин. «Ан вёлер, ан суй, ан сут!». Тема, проблема идея рассказа Д.Гордеева «Кука́раләсем». Е.Лисина «Аттепиншакёпе тавару». А. Кәлкан Жанр басни «Хәравсәм улкач».

### **«Доброе дело дороже богатства»**

Тема, идея, проблема рассказа А.Николаева «Юрик асламашё». Л.Сарине. Рассказ «Кукамай» Тема, проблема рассказа «Бабушка». Композиция, сюжет, героев рассказа В.Элпи «Илемлөхе курма пүрнө ача». Характеристика главных героев рассказа «Илемлөхе курма пүрнө ача». Рассказ. Урок развития речи. Сочинение

### **«Труд красит человека»**

В. Туркай. Лирический герой стихотворения «Ниме». Тема, идея, проблема рассказа В. Элпи «Аппапа пёрле». Композиция, сюжет рассказа «Аппапа пёрле». Р.Р.Сочинение

### **«Не будь мудр на словах - будь мудр на деле»**

И. Ахрат Рассказ «Юрлаканикёленчесем». Ю. Семенгер «Вилёме улталани». Тема, идея, проблема пьесы Л. Сачковой «Шәпәрлан»

### **Человек без друга, как дерево без корня.**

М. Ваҗлейё «И мёнпуян?». О. Туркай «Юлташпа–вайсарри те вайла». А. Кәлкан Драма «Алим». Р.Р. Сочинение

### **«Добро побеждает зло»**

Иван Лисаев «Чире парәнма суралман». С. Шавли «Вёскён Ваҗса». Композиция, сюжет, рассказа А.Лазаревой «Урок пуҗланчё».

### **«Хлеб всему голова»**

Тема, идея, проблема рассказа Е.Лисиной «Ъаӗӗ чӗлли». А. Воробьев «Ъурхи хирте». Художественные образы стихотворения «Ъаӗӗ».

### **«Родной край – сердцу рай»**

Тема, идея рассказа Г.Волкова «Ылтан сер». И. Ивник. Стих «Тул ӗутӑлатӑ». Семен Элкер Рассказ «Пуян чаваш вармане».

## **7 класс**

### **Устное народное творчество**

Чувашиеские народные песни и история. Исторические песни. Тематика песен. Игровые, гостевые песни. Внеклассное чтение. Песни родного села. Р.Р. Сочинение-рассуждение «Песня – душа человека».

### **Развитие письменности**

Жизнь и творчество М.Сеспеля. Стихи. Особенности лирики поэта. Жизнь и творчество С.Элкера. Очерк «Поле». С.Элкер «Под гнетом» поэма. Характер протеста народа против беззакония и несправедливости. Композиция, характеристика героев в поэме С.Элкера «Под гнетом». Сочинение по произведению С.Элкера «Под гнетом». Жизнь и творчество Ю.Мишши. «Сабля Ахмантея».

### **«Кто в чем оплошает, за то и отвечает».**

Жизнь и творчество И.Иванова. Тема, идея, проблема рассказа Марфы Трубиной «Из гостей».

### **Родной язык - чувашский язык**

Жизнь и творчество П.П.Хусанкая. Стихотворения «Сила слова» и «Мы были, есть и будем». Любовь поэта к родному языку. Родной язык. А.Артемов «Хунавлах харнисем». С.Мишши «Родной язык».

### **Жить — Родине служить**

П.П.Хузангай. Жизнь и творчество. Поэма «Таня». Тема подвига, героизма в поэме П. П. Хузангай «Таня». Р.Р. Сочинение по поэме П.Хузангай «Таня». Вн.чт. Тема войны в произведениях поэтов и писателей своего края.

### **Маленький человечек с огромной душой...**

Тема, идея рассказа Ю.Скворцова «Горлинка» (дикий голубь). Композиция, сюжет, характеристика героев рассказа Ю.Скворцова «Ултӑк». Тема, идея повести Н.Терентьева «Серебряные облака». Композиция, сюжет, характеристика героев повести. Н.Терентьева«Серебряные облака». Н.Терентьев.Повесть«Серебряные

облака». Конфликт произведения Р.Р. Сочинение- рассуждение по драме Н.Терентьева «Серебряные облака».

### **Природа- богатство нашей родной земли**

В.Митта «Волга, Волга!».

Тема и идея повести Д.Кипек «Друзья птиц».

Проблемы экологии в повести Д.Кипек «Друзья птиц».

### **Широка страна моя родная...**

Тема любви к малой и большой Родине в стихотворении П.Хусанкая «Приглашение».

Валем Ахун «Родной край». Внеклассное чтение. Писатели нашего края о малой и большой Родине.

## **8 класс**

Хронологическое изучение чувашской литературы.

Искусство слова. Виды искусства.

**Завещание чувашского просветителя И.Я.Яковлева «Чувашскому народу».**

**Литература прошлых веков.**

Развитие чувашской литературы прошлых веков. Руническая письменность. Магические слова.

Литература Волжской Булгарии.

**Развитие литературы 16 – 19 веков.**

Потеря чувашской письменности. Чувашские писатели: Ватар Юман, Искей Пайтуле, В.И.Лебедев. Жизнь и творчество М.Федорова. Поэма «Леший».

**Литература 20 века.**

Тема свободы, равенства, просвещения. К.В.Иванов – классик чувашской литературы. Бессмертная поэма «Нарспи». Жизнь и творчество М.Сеспеля. Воодушевленный пафос стихотворений.

**Юмор и сатира в чувашской литературе.**

Жанры, средства выразительности. Иван Мучи – мастер юмора и сатиры. Басни, шуточные рассказы.

**Тема Родины, войны в произведениях Н.Илпека, А.Лазаревой.**

Тестирование по произведениям на военную тему.

**Развитие детективного и приключенческого жанра.**

Творчество Г.Красного, И.Вутлана.

**Тема дружбы, родства.**

Творчество Л.Таллерова, Н.Айзмана. Основная тема и идея, конфликт драматических произведений.

**Поэзия середины 20 века.**

Творчество поэтов «шестидесятников»: А.Воробьева, Г.Айхи, Г.Юмарта. Виды лирики.

## Проза конца 20 века.

Философия повседневной жизни. Время и человек. Мечта и счастье. Творчество Л.Сачковой.

### 9 класс

Литература как искусство слова. Периоды развития чувашской культуры и литературы. Устное народное творчество и старинная письменность.

Художественные средства: речевые фигуры стихотворных молитв.

Поэтика магического языка. Жанры и признаки. Письменные памятники предков.

Культура Волжской Болгарии

Ахмед Ибн Фадлан «Путешествие в Волжскую Болгарию». Жанр, композиция, история, реальность. Юсуп Баласагуни «Хатла пелю».

Чувашская литература XVII века

Творчество Калай Малля. Тема и проблема в стихотворения «Отцы и матери».

Признаки литературы XVII века.

Чувашская литература XVIII века

Жизнь и творчество Охатера Томеева. Публицистическая острота произведений. Виды очерков. Жизнь и творчество Н.Бичурина, очерк «Байкал».

Развитие литературы XIX века. Ее достоинства и недостатки, темы, лирика, проза.

Жизнь и творчество С.М.Михайловича-Яндуш. Тема, проблема, лирический герой его произведений. Писатели, помогавшие развитию чувашской литературы XIX века. Ценность их произведений. Сочинение «Писатели XIX века».

Чувашская литература начала XX века

Тема, проблема стихотворения Н.Шелеби «Россия». Описание обряда чувашской свадьбы в рассказе И. Тахти «Шерхулла».

20-ые годы XX века. Жанры и темы лирики, прозы и драматургии. М. Юман «Ветла Пулех».

Поэзия В. Митта: «Родина, что тебе нужно?», «Песня Волги», «Родной язык». Литература 30-х годов. Развитие литературы в 30-ые годы XX века. Н.Янгас «Катя». И.Тукташ «Белый голубь». Е.Еллиев «Кожаные вожжи». Юмористические произведения И.Мучи. А.Петокки «Мотив мира».

Чувашская литература середины XX века.

А.Алга «22 июня», «Перед воротами Бранденбурга». Роман П.П.Хузангая «Семья Аптраман». Лирический жанр, пафос в стихотворениях П.Хузангая из цикла «Песни Победы»: «Моя звезда», «Запах бани», «Напротив ветра рысью бежит добрый конь». Виды лирических произведений. Основные этапы жизни и творчества А.Артемьева. Психологическая повесть А.Артемьева «Зеленое золото».

Сочинение «Валентин Актаев – герой войны и труда»

Чувашская литература конца XX века

Жизнь и творчество Якова Ухсая. Идея и лирический герой в стихотворениях поэта. Художественное своеобразие поэмы Я.Ухсая «Родители».

Жизнь и творчество драматурга Н. Терентьева. Драма «Подснежник на ветру».

Жизнь и творчество классика чувашской литературы Ю.Скворцова, повесть «Красный мак». В. Петров «Спасение»

### **2.2.7. Родной (татарский) язык**

#### **5 класс**

**Общие сведения о татарском языке.** Язык как средство общения. Язык и речь. Языковые и речевые единицы. Основные функции языка. Роль родного языка в жизни и развитии человека. Родственные и неродственные языки. Регионы проживания татар. Роль языка в жизни человека и общества.

**Повторение изученного материала в начальных классах.** Звук. Система гласных звуков татарского языка. Правописание гласных. Правописание согласных. Орфографические нормы языка. Лексическое значение слова. Словообразование и изменение форм слов. Морфология как раздел грамматики. Словосочетание как единица синтаксиса. Виды предложений по цели высказывания. Их интонационные и смысловые особенности.

**Фонетика, орфоэпия и орфография.** Фонетика как раздел лингвистики. Органы речи, их участие в образовании звуков речи. Система гласных звуков татарского языка, их количество. Классификация гласных звуков. Изменения в системе гласных звуков татарского языка. Закон сингармонизма, его виды. Сокращение гласных звуков. Дифтонги. Согласные в татарском языке, их количество. Классификация согласных звуков. Изменения в системе согласных звуков татарского языка. Ассимиляция согласных, виды ассимиляции. Гласные и согласные звуки в татарском и русском языках. Понятие об интонации. Ударение в татарском языке. Случаи, когда ударение не сохраняется в собственных и заимствованных словах татарского языка. Трудные случаи ударения в формах слов. Нормы литературного языка. Понятие о нормах орфоэпии. Орфоэпический словарь. Фонетический анализ. Общие сведения о графике и орфографии. Алфавит татарского языка. Орфография. Правописание гласных. Правописание согласных. Правописание букв, обозначающих сочетание двух звуков. Правописание букв “ъ” и “ь”.

Орфографический словарь. Орфографические нормы языка. Нормы литературного языка. Понятие о нормах орфоэпии. Орфоэпический словарь. Фонетический анализ.



**Лексикология и фразеология. Культура речи.** Лексикология как раздел лингвистики. Слово как основная единица языка. Лексическое значение слова. Однозначные и многозначные слова. Прямое и переносное значения слова. Антонимы, синонимы, паронимы, омонимы и их виды. Исконно татарские и заимствованные слова.

Словарный состав татарского языка. Активная и пассивная лексика. Устаревшие слова и неологизмы. Фразеологизмы, их значения. Особенности употребления фразеологизмов в речи. Словари различных типов, их использование в различных видах деятельности. Основные лексические нормы татарского языка. Лексический анализ слова. Пословицы, поговорки.

**Морфология.** Самостоятельные части речи: имя существительное, имя прилагательное, наречие, имя числительное, местоимение, глагол, звукоподражательные слова. Имя существительное как часть речи, его общекатегориальное значение, морфологические свойства, синтаксические функции. Наричательные и собственные имена существительные. Одушевлённые и неодушевлённые имена существительные. Имя прилагательное как часть речи, его общекатегориальное значение, морфологические свойства, синтаксические функции. Глагол как часть речи, его общекатегориальное значение, морфологические свойства, синтаксические функции. Спряжение глаголов.

**Синтаксис и пунктуация.** Синтаксис как раздел грамматики. Словосочетание как единица синтаксиса. Предложение как минимальное речевое высказывание. Виды предложений по цели высказывания: повествовательные, побудительные и вопросительные. Обращение, его функции. Вводные конструкции (слова, словосочетания) как средство выражения оценки высказывания, воздействия на собеседника. Знаки препинания в конце предложения. Правила пунктуации, связанные с постановкой знаков препинания в простом предложении.

## **6 класс**

**Повторение прошлого в предыдущих классах.** Главные и второстепенные члены предложения. Виды словообразования. Группы слов.

Морфология. Общее понятие о морфологии. Группы самостоятельного слова. Самостоятельные части речи

**Имя существительное.** Собственные и нарицательные имена существительные. Единственное и множественное число существительных. Склонение имен существительных по принадлежности. Склонение имен существительных. Склонение имен существительных с аффиксами принадлежности. Образование имен существительных. Морфологический анализ слова.

**Имя прилагательное.** Понятие о прилагательных, его лексико-грамматический смысл, морфологические и синтаксические признаки. Степени сравнения. Качественные и относительные прилагательные. Склонение прилагательных по степеням сравнения. Субстантивация прилагательных. Образование имен прилагательных. Умение правильно выражать и уместно использовать прилагательные в речи; разделение подгрупп, понимание их особенностей; морфологическое исследование прилагательных, определение их именных. Морфологический анализ.

**Наречие.** Общее понятие, их применение. Виды наречий: определительные и обстоятельственные наречия. Степени: сравнительная, превосходная. Образование наречий. морфологический анализ. Умение правильно произносить и уместно использовать наречий в речи; разделение подгрупп форм, понимание их общего и различительного соотношения с качествами; умение находить и правильно писать, различающиеся по строению из заданных предложений и текста; морфологический анализ.

**Имя числительное.** Общее понятие о цифрах. Арабские и римские цифры. Виды чисел и их правильная запись.

Группы имен числительных: количественные, дробные, порядковые, разделительные, собирательные, приблизительные.

**Местоимение.** Местоимение как часть речи, его общекатегориальное значение, морфологические свойства, синтаксические функции. Разряды местоимений по значению и грамматическим признакам. Склонение местоимений. Группы местоимений: личные, указательные, вопросительные, определительные, неопределенные, отрицательные, притяжательные

**Глагол.** Глагол как часть речи, его общекатегориальное значение, морфологические свойства, синтаксические функции. Спряжение глаголов. Спрягаемые личные (затланышлы) формы глаголов: изъявительное (хикэя фигыль), повелительное (боерык фигыль), желательное (телэк фигыль) и условное (шарт фигыль) наклонения глагола, образование глаголов. Морфологический анализ частей речи.

**Звукоподражательные слова. Предикативные слова. Служебные части речи. Союзы. Модальные части речи. Частицы. Модальные слова. Междометия**

**7 класс**

**Повторение пройденного материала.** Самостоятельные части речи. Роль групп слов в составлении предложений. Функция групп слов как части предложения. . Виды словообразования.

**Синтаксис простого предложения. Связь слов.** Понятие о синтаксисе. Синтаксические единицы. Связь слов в речи. Союзная и бессоюзная связь между однородными членами. Меры, создающие крепёжную и фиксирующую связь. Знаки препинания, устанавливаемые между однородными частями. Обобщающие слова у тождественных частей. Знаки препинания у обобщающих слов. Обратная связь - гласное, уточняющее, определяемое отношение, расположенное между словами. Раздел, сопровождающий и сопровождаемый контакт, их условный знак. Осознанное отношение; умение находить гармоничное отношение. Уточняющее отношение между словами, находящимися в сопряжённой связи. Уточняющее отношение между словами, находящимися в сопряжённой связи. Знаки препинания у слов, входящих в уточняемое отношение.

**Синтаксические единицы.** Словосочетание. Именные словосочетания. Глагольные словосочетания. Прилагательные и наречие. Разбор словосочетаний

**Предложение.** Понятие о предложениях. Разновидности предложений. Двусоставное предложение. Односоставное предложение. Глагольные односоставные предложения. Слова-предложения. Утвердительные и отрицательные. Полные и неполные. Нераспространённые и распространённые. Сложное предложение. Синтагма.

**Грамматические члены предложения.** Главные члены предложения. Подлежащее. Сказуемое. Второстепенные члены предложения. Дополнение. Определение. обстоятельство. обстоятельство места, времени, причины, цели, условия, уступительности, меры и степени, образа действия. Поясняющий член.

**Модальные члены.** Обращение. Вводные слова. Обратный и прямой порядок слов. Инверсия

## **8 класс**

**Язык и языкознание. Повторение пройденного материала.** Фонетика, орфоэпия, графика, орфография, лексикология, фразеология, морфология.

**Прямая и косвенная речь.** Прямая и косвенная речь. Способы передачи чужой речи: прямая и косвенная речь. Строение предложений с прямой речью. Знаки препинания при прямой речи. Цитата как способ передачи чужой речи. Выделение цитаты знаками препинания. Диалог.

**Сложное предложение.** Понятие о сложных предложениях.

**Сложносочиненное предложение.** Понятие о сложносочиненных предложениях. Союзное сложносочиненное предложение. Сложносочиненные предложения, связанные при помощи союзов, бессоюзные предложения. Знаки препинания.

**Сложноподчиненное предложение.** Понятие о сложноподчиненных предложениях. Строение сложноподчиненных предложений в татарском языке. Синтетическое сложноподчиненное предложение, способы связи в данном виде предложений, знаки препинания. Аналитическое сложноподчиненное предложение, способы связи и знаки препинания. Придаточные предложения, их виды. Сложные предложения с разными видами связи. Строение сложноподчиненного предложения: главное и придаточное предложение в его составе; средства связи в сложноподчиненном предложении. Знаки препинания между главным и придаточным предложениями.

**Сложная конструкция.** Сложносочиненные предложения. Сложноподчиненные предложения. Причастные сложные предложения. Ряд

**Пунктуация.** Строение предложения, интонация и знаки препинания. Случаи выставления знаков препинаний: точка, вопросительный и восклицательный знак, многоточие, кавычки, запятая, точка с запятой, двоеточие, тире, скобки.

## 9 класс

**Фонетика.** Фонетика как раздел науки о языке. Звук как единица языка. Смыслоразличительная функция звуков. Система гласных звуков татарского языка. Система согласных звуков татарского языка. Согласные шумные (звонкие и глухие) и сонорные. Слог. Ударение. Интонация. Соотношение звука и буквы. Фонетический анализ слов. Понятие о нормах орфоэпии. Орфоэпия как раздел науки о языке. Допустимые варианты произношения и ударения. Оценка собственной и чужой речи с точки зрения орфоэпических норм. Орфоэпические словари и их использование в повседневной жизни. Орфография как система правил правописания. Правописание гласных и согласных употребление *ъ* и *ь*. Слитное, дефисное и раздельное написание слов. Употребление строчной и прописной букв. Правила переноса. Использование орфографических словарей.

**Лексикология.** Предмет изучения лексики. Лексикология как раздел науки о языке. Слово – основная единица языка. Лексическое значение слова. Однозначные и многозначные слова. Прямое и переносное значения слова. Толковый словарь

татарского языка. Синонимы, антонимы и омонимы родного языка. Словари синонимов и антонимов и омонимов. Исконно татарские и заимствованные слова. Общеупотребительная лексика и лексика ограниченного употребления. Диалектизмы, профессионализмы, жаргонизмы. Активная и пассивная лексика. Устаревшие слова и неологизмы. Неологизмы. Фразеология как раздел науки о языке. Фразеологизмы. Словарь фразеологизмов. Лексический анализ слова.

**Словообразование.** Предмет изучения морфемики. Морфемика и словообразование как разделы науки о языке. Корень слова. Однокоренные слова. Особенности словообразования различных частей речи. Основные способы образования слов: образование слов с помощью морфем; сложение как способ словообразования; переход слова из одной части речи в другую как один из способов образования слов и т.д. Усвоение морфемы как минимальной значимой единицы языка, ее значение в образовании новых слов и форм. Определение способов образования слов. Использование различных словарей (словообразовательных, этимологических). Морфемный и словообразовательный анализ слов.

**Морфология.** Морфология как раздел грамматики. Система частей речи. Принципы выделения частей речи. Самостоятельные части речи: имя существительное, имя прилагательное, наречие, имя числительное, местоимение, глагол, звукоподражательные слова. Модальные части речи: частицы, междометия, предикативные слова. Служебные части речи: предлоги и союзы. Определение принадлежности слова к определенной части речи по его лексико-грамматическому значению, морфологическим и синтаксическим признакам. Морфологический анализ частей речи.

**Синтаксис и пунктуация.** Синтаксис как раздел науки о языке. Словосочетание и предложение как единицы синтаксиса. Виды предложений по цели высказывания. Главные и второстепенные члены предложения, способы их выражения. Однородные члены предложения. Предложения с обособленными членами. Виды простого предложения: односоставные и двусоставные предложения, распространенные и нераспространенные, полные и неполные, утвердительные и отрицательные предложения. Виды сложных предложений: сложносочиненные и сложноподчиненные предложения. Союзные и бессоюзные сложносочиненные предложения. Сложноподчиненные предложения с несколькими придаточными. Виды сложноподчиненных предложений по структуре и значению. Знаки препинания в татарском языке. Пунктуационно-смысловый отрезок. Пунктуационные нормы.

**Стилистика и культура речи.** Стили речи (научный, официально-деловой, разговорный, художественный, публицистический) и их особенности. Умение

выступать перед аудиторией: выбор темы, определение цели и задач; учет круга интересов слушателей при выборе выразительных средств. Особенности устной и письменной речи.

**Общие сведения о языке.** Язык как система средств (языковых единиц). Татарский язык — язык татарской художественной литературы. Лингвистика как наука о языке. Основные разделы лингвистики (общие сведения). Система татарского литературного языка. Соотношение языка и речи.

## **2.2.8. Родная (татарская) литература**

### **5 класс**

#### **Устное народное творчество. Татарские народные сказки**

. Общечеловеческие ценности как важная составляющая фольклорных произведений. Система образов в произведениях устного народного творчества. Картина мира в фольклоре: представления о героизме, добре и зле, бытие и человеке, человеке и природе. Поэтические особенности произведений фольклора: сравнения, олицетворения, метафоричность, аллегоричность.  
(повторение изученного в 1-4 классах)

Сказки, виды сказок (волшебная сказка «Ак буре» / «Белый волк»).

Бытовые сказки. Сказки о животных.

Поэтика фольклорных произведений (фантастический или мифологический сюжет и реалистичность в деталях; использование таких художественных приемов как повтор, антитеза, гиперболы, литота и др.).

#### **Лирические и лиро-эпические жанры татарского фольклора: песня**

Лирические, исторические, обрядовые песни, такмаки, мунаджаты, особенности татарских народных песен (песня «Иске кара урман» / «Старый дремучий лес»).

#### **Малые жанры фольклора**

Пословицы, поговорки, загадки и анекдоты. Народная психология, идеалы и представления в фольклорных произведениях

#### **Баиты**

Оригинальный жанр татарского фольклора – баиты. «Сак–Сок». Предпосылки формирования жанра. Их виды и подвиды.

#### **Эпические жанры татарского фольклора**

легенды и предания (легенда «Зөһрә кыз» / «Девушка Зухра» и предание «Шәһәр ни өчен Казан дип аталган» / «Почему город назван Казанью»).

### **Литературные сказки**

Фольклорная и литературная сказка (Г.Тукай «Шүрәле» / «Шурале»). Художественный вымысел. Троп. З.Тарземанов «Тукран малае Шуктуган», А.Файзи «Аучы Мәргән белән Болан кыз», Р.Батулла «Курай уйный бер малай», Ф.Яруллин «Зәңгәр күлдә ай коена».

### **Литературный жанр**

Возникновение литературы, связь татарской литературы с фольклором и исламской мифологией (Ф. Амирхан «Ай өстендә Зөһрә кыз» / «Зухра на Луне», «Нәҗип»). Олицетворение добра и зла. Система персонажей в тексте. Авторский комментарий происходящих событий.

#### **Басня**

**М.Гафури.** Басня «Сарыкны кем ашаган?» / «Кто съел овцу?». Жанр басни. Аллегорические образы.

#### **Поэзия**

**Габдулла Тукай**, воспевание родной земли («Пар ат» / «Пара лошадей», «Туган жиремә» / «Родной земле») в романтических стихах. Сказочное воссоздание поездки в Казань. Мифологизация Казани и родной земли. Лексические и фонетические средства художественной речи.

**Ш.Галиев.** «Һәркем эйтә дәресен» / «Каждый говорит правду».

Ритм, рифма, стих, строфа. Стихосложение.

### **6 класс**

#### **Мифы.**

Концепции о происхождении мифов. Классификация мифов. Татарские народные мифы («Алып кешеләр» / «Великаны», «Жил иясе жил чыгара» / «Откуда появляется ветер»).

#### **Развитие мифологических и религиозных сюжетов в литературе. (2 ч.)**

Научная и литературная деятельность Каюма Насыри (1825-1902). Изучение им фольклора, этнографии, литературы, истории татар. Повесть К. Насыри «Әбүгалисина» / «Абу Али Сина». Фантастический сюжет и просветительские идеи в повести.

Просветительское движение у татар.

*Тема для обсуждения.* Образ Абу Али Сины – исторический персонаж, сказочный герой или просветительский идеал?

Переход фольклорных жанров в литературу: условность (Г. Рахим «Яз әкиятләре» / «Весенние сказки»). Аллегорическая образность. Повествование от лица

персонажа-рассказчика. Утверждение бескорыстия как важного человеческого качества.

#### **Г. Ибрагимов.**

Прославление гармонии бытия, нравственной цельности и красоты народной жизни («Алмачуар» / «Чубарый»). Система образов людей.

Образ Алмачуар. Любовь маленького героя к лошади. Функции образов мальчика-рассказчика и взрослого повествователя. Этнографические детали и материалы.

Образ татарской деревни.

Переход фольклорных жанров в литературу: условность (Г. Рахим «Яз экиятләре» / «Весенние сказки»). Аллегорическая образность. Повествование от лица персонажа-рассказчика. Утверждение бескорыстия как важного человеческого качества.

#### **Лирико-эмоциональные образы.**

Дардменд «Видагъ» / «Прощание». Содержание лирического текста, лирический герой, чувство-переживание. Образы природы как средство раскрытия души лирического героя. Философский смысл пейзажных стихотворений, их символика. Жизнь и творчество Дардеменда. Татарское литературоведение о Дардеменде.

#### **С. Рамиев**

«Уку» / «Знание». Просветительский мотив. Образ автора. Гражданская лирика. Жизнь и творчество С. Рамиева. Татарское литературоведение о Рамиеве.

#### **Комические образы.**

Жизнь и творчество Г. Камала – одного из основоположников татарской реалистической драматургии. Основные конфликты в комедии Г. Камала «Беренче театр» / «Первый театр». Просветительские идеи, комические средства

#### **Г.Тукай.**

Автобиографическая повесть «Исемдә калганнар» / «Оставшиеся в памяти». Образ повествователя: маленький Апуш и поэт Габдулла. Характер. Воспоминания, условность, вымысел.

#### **Практическое занятие**

**Х. Такташ** «Пи-би-бип». Образ природы и родной земли.

#### **И.Гази “Турник за солнцем”**

**Р.Батулла.** «Имче» / «Знахарка». Исторический сюжет о детстве Тукая. Сходство героя Батуллы с Тукаевским Апуш и отличия от него. Приёмы создания исторических ситуаций. Особенности рассказывания.

#### **Ф.Яруллин “Белоснежка»**

**Р.Миннулин** - “такой мой родной край”

**М. Джалиль.** «Сандугач һәм чишмә» / «Соловей и родник». Условность, аллегория.

#### **И.Юзеев “Баллада о садовое”**

**Ә.Файзи “Тукай”**



### **2.2.9. Английский язык**

#### **Пояснительная записка**

Иностранный язык (в том числе английский) входит в общеобразовательную область Филология». Язык является важнейшим средством общения, без которого невозможно существование и развитие человеческого общества. Происходящие сегодня изменения в общественных отношениях, средствах коммуникации (использование новых информационных технологий) требуют повышения коммуникативной компетенции школьников, совершенствования их филологической подготовки. Все это повышает статус предмета «иностранный язык» как общеобразовательной учебной дисциплины.

Основное назначение иностранного языка состоит в формировании коммуникативной компетенции, т.е. способности и готовности осуществлять иноязычное межличностное и межкультурное общение с носителями языка. Иностранный язык как учебный предмет характеризуется

-межпредметностью (содержанием речи на иностранном языке могут быть сведения из разных областей знания, например, литературы, искусства, истории, географии, математики и др.);

-многоуровневостью (с одной стороны необходимо овладение различными языковыми средствами, соотносящимися с аспектами языка: лексическим, грамматическим, фонетическим, с другой - умениями в четырех видах речевой деятельности); -

-полифункциональностью (может выступать как цель обучения и как средство приобретения сведений в самых различных областях знания).

Являясь существенным элементом культуры народа - носителя данного языка и средством передачи ее другим, иностранный язык способствует формированию у школьников целостной картины мира. Владение иностранным языком повышает уровень гуманитарного образования школьников, способствует формированию личности и ее социальной адаптации к условиям постоянно меняющегося поликультурного, полиязычного мира. Иностранный язык расширяет лингвистический кругозор учащихся, способствует формированию культуры общения, содействует общему речевому развитию учащихся. В этом проявляется взаимодействие всех языковых учебных предметов, способствующих формированию основ филологического образования школьников.

Программа нацелена на реализацию личностно-ориентированного, коммуникативно-когнитивного, социокультурного деятельностного подхода к обучению иностранным языкам (в том числе английскому).

В качестве интегративной цели обучения рассматривается формирование иноязычной коммуникативной компетенции, то есть способности и реальной готовности школьников осуществлять иноязычное общения и добиваться взаимопонимания с носителями иностранного языка, а также развитие и воспитание школьников средствами учебного предмета.

Личностно-ориентированный подход, ставящий в центр учебно-воспитательного процесса личность ученика, учет его способностей, возможностей и склонностей, предполагает особый акцент на социокультурной составляющей иноязычной коммуникативной компетенции. Это должно обеспечить культуроведческую направленность обучения, приобщение школьников к культуре страны/стран изучаемого языка, лучшее осознание культуры своей собственной страны, умение ее представить средствами иностранного языка, включение школьников в диалог культур. Обучение иностранному языку (английскому) в основной школе должно обеспечивать преемственность с подготовкой учащихся в начальной школе. Данный этап изучения иностранного языка характеризуется наличием значительных изменений в развитии школьников, так как у них к моменту начала обучения в основной школе существенно расширился кругозор и общее представление о мире, сформированы элементарные коммуникативные умения в четырех видах речевой деятельности, а также общеучебные умения, необходимые для изучения иностранного языка как учебного предмета, накоплены некоторые знания о правилах

речевого поведения народном и иностранном языках. В этом возрасте у них появляется стремление к самостоятельности и самоутверждению, формируется избирательный познавательный интерес.

В основной школе усиливается значимость принципов индивидуализации и дифференциации обучения, большее значение приобретает использование проектной методики и современных технологий обучения иностранному языку (в том числе информационных). Все это позволяет расширить связи английского языка с другими учебными предметами, способствует иноязычному общению школьников с учащимися из других классов и школ, например, в ходе проектной деятельности с ровесниками из других стран, в том числе и через Интернет, содействует их социальной адаптации в современном мире. Возможно введение 2-го иностранного языка за счет школьного компонента.

В 8-9 классах реальной становится предпрофильная ориентация школьников средствами английского языка. На данной ступени языкового развития у школьников отмечаются также значительные возрастные и индивидуальные различия, которые должны учитываться как при отборе содержания, так и в использовании приемов обучения. В связи с динамикой возрастного развития школьников на средней ступени в данной программе предусматривается выделение двух этапов:

- обучение английскому языку в 5-7 классах
- обучение английскому языку в 8-9 классах

К завершению обучения в основной школе планируется достижение учащимися общеевропейского допорогового уровня подготовки по иностранному языку (английскому языку) (уровень А-2). Этот уровень дает возможность выпускникам основной школы использовать иностранный язык для продолжения образования на старшей ступени в полной средней школе, в специальных учебных заведениях и для дальнейшего самообразования. Цели обучения английскому языку

Изучение иностранного языка в целом и английского в частности в основной школе направлено на достижение следующих целей:

развитие иноязычной коммуникативной компетенции в совокупности ее составляющих - речевой, языковой, социокультурной, компенсаторной, учебно-познавательной: речевая компетенция - развитие коммуникативных умений в четырех основных видах речевой деятельности (говорении, аудировании, чтении, письме).

Языковая компетенция - овладение новыми языковыми средствами (фонетическими, орфографическими, лексическими, грамматическими) в соответствии с темами, сферами и ситуациями общения, отобранными для основной школы; освоение знаний о языковых явлениях изучаемого языка, разных способах выражения мысли в родном и изучаемом языке; социокультурная компетенция - приобщение учащихся к культуре, традициям и реалиям стран/страны изучаемого иностранного языка в рамках тем, сфер и ситуаций общения, отвечающих опыту, интересам, психологическим особенностям учащихся основной школы на разных ее этапах (У-У1 и У11-1Х классы); формирование умения представлять свою страну, ее культуру в условиях иноязычного межкультурного общения. Компенсаторная компетенция - развитие умений выходить из положения в условиях дефицита языковых средств при получении и передаче информации. Учебно-познавательная компетенция - дальнейшее развитие общих и специальных учебных умений; ознакомление с доступными учащимся способами и приемами самостоятельного изучения языков и культур, в том числе с использованием новых информационных технологий; развитие и воспитание у школьников понимания важности изучения иностранного языка в современном мире и потребности пользоваться им как средством общения, познания, самореализации и социальной адаптации; воспитание качеств гражданина, патриота; развитие национального самосознания, стремления к взаимопониманию между людьми разных сообществ, толерантного отношения к проявлениям иной культуры.

## **Предметное содержание речи**

Межличностные взаимоотношения в семье, со сверстниками; решение конфликтных ситуаций. Внешность и черты характера человека.

Досуг и увлечения (чтение, кино, театр, музей, музыка). Виды отдыха, путешествия. Молодёжная мода. Покупки.

Здоровый образ жизни: режим труда и отдыха, спорт, сбалансированное питание, отказ от вредных привычек.

Школьное образование, школьная жизнь, изучаемые предметы и отношение к ним. Переписка с зарубежными сверстниками. Каникулы в различное время года.

Мир профессий. Проблемы выбора профессии. Роль иностранного языка в планах на будущее.

Вселенная и человек. Природа: флора и фауна. Проблемы экологии. Защита окружающей среды. Климат, погода. Условия проживания в городской/сельской местности. Транспорт.

Средства массовой информации и коммуникации (пресса, телевидение, радио, Интернет).

Страна/страны изучаемого языка и родная страна, их географическое положение, столицы и крупные города, регионы, достопримечательности, культурные особенности (национальные праздники, знаменательные даты, традиции, обычаи), страницы истории, выдающиеся люди, их вклад в науку и мировую культуру.

## **Виды речевой деятельности/Коммуникативные умения**

### **Говорение**

#### **Диалогическая речь**

Дальнейшее совершенствование диалогической речи при более вариативном содержании и более разнообразном языковом оформлении: умение вести диалоги этикетного характера, диалог-расспрос, диалог — побуждение к действию, диалог—обмен мнениями и комбинированные диалоги. Объём диалога—от 3 реплик (5—7 классы) до 4—5 реплик (8—9 классы) со стороны каждого обучающегося. Продолжительность диалога—2,5—3 мин (9 класс).

#### **Монологическая речь**

Дальнейшее развитие и совершенствование связных высказываний с использованием основных коммуникативных типов речи: описание, сообщение, рассказ (включающий эмоционально-оценочные суждения), рассуждение (характеристика) с высказыванием своего мнения и краткой аргументацией с опорой и без опоры на прочитанный или услышанный текст либо заданную коммуникативную ситуацию. Объём монологического высказывания — от 8—10 фраз (5—7 классы) до 10—12 фраз (8—9 классы). Продолжительность монолога — 1,5—2 мин (9 класс).

### **Аудирование**

Дальнейшее развитие и совершенствование восприятия и понимания на слух аутентичных аудио- и видеотекстов с разной глубиной проникновения в их содержание (с пониманием основного содержания, с выборочным и полным пониманием воспринимаемого на слух текста) в зависимости от коммуникативной задачи и функционального типа текста.

Жанры текстов: прагматические, публицистические.

Типы текстов: объявление, реклама, сообщение, рассказ, диалог-интервью, стихотворение и др.

Содержание текстов должно соответствовать возрастным особенностям и интересам обучающихся и иметь образовательную и воспитательную ценность.

Аудирование с полным пониманием содержания осуществляется на несложных текстах, построенных на полностью знакомом обучающимся языковом материале. Время звучания текстов для аудирования — до 1 мин.

Аудирование с пониманием основного содержания текста осуществляется на аутентичном материале, содержащем наряду с изученными и некоторое количество незнакомых языковых явлений. Время звучания текстов для аудирования — до 2 мин.

Аудирование с выборочным пониманием нужной или интересующей информации предполагает умение выделить значимую информацию в одном или нескольких аутентичных коротких текстах прагматического характера, опуская избыточную информацию. Время звучания текстов для аудирования — до 1,5 мин.

#### Чтение

Умение читать и понимать аутентичные тексты с различной глубиной и точностью проникновения в их содержание (в зависимости от вида чтения): с пониманием основного содержания (ознакомительное чтение); с полным пониманием содержания (изучающее чтение); с выборочным пониманием нужной или интересующей информации (просмотровое/поисковое чтение).

Жанры текстов: научно-популярные, публицистические, художественные, прагматические.

Типы текстов: статья, интервью, рассказ, объявление, рецепт, меню, проспект, реклама, стихотворение и др.

Содержание текстов должно соответствовать возрастным особенностям и интересам обучающихся, иметь образовательную и воспитательную ценность, воздействовать на эмоциональную сферу обучающихся.

Независимо от вида чтения возможно использование двуязычного словаря.

Чтение с пониманием основного содержания осуществляется на несложных аутентичных текстах с ориентацией на выделенное в программе предметное содержание, включающих некоторое количество незнакомых слов. Объём текстов для чтения — до 550 слов.

Чтение с выборочным пониманием нужной или интересующей информации осуществляется на несложных аутентичных текстах разных жанров и предполагает умение просмотреть текст или несколько коротких текстов и выбрать информацию, которая необходима или представляет интерес для обучающихся. Объём текста для чтения — около 350 слов.

Чтение с полным пониманием осуществляется на несложных аутентичных текстах, построенных в основном на изученном языковом материале, с использованием различных приёмов смысловой переработки текста (языковой догадки, выборочного перевода) и оценки полученной информации. Объём текстов для чтения — до 300 слов.

#### Письменная речь

Дальнейшее развитие и совершенствование письменной речи, а именно умений:

— писать короткие поздравления с днем рождения и другими праздниками, выражать пожелания (объёмом 30—40 слов, включая адрес);

— заполнять формуляры, бланки (указывать имя, фамилию, пол, гражданство, адрес);

— писать личное письмо с опорой и без опоры на образец (расспрашивать адресата о его жизни, делах, сообщать то же самое о себе, выражать благодарность, давать совет, просить о чём-либо). Объём личного письма — около 100—110 слов, включая адрес;

— составлять план, тезисы устного или письменного сообщения, кратко излагать результаты проектной деятельности.

#### Языковые знания и навыки

##### Орфография

Знание правил чтения и орфографии и навыки их применения на основе изучаемого лексико-грамматического материала.

##### Фонетическая сторона речи

Навыки адекватного произношения и различения на слух всех звуков изучаемого иностранного языка в потоке речи, соблюдение ударения и интонации в словах и фразах, ритмико-интонационные навыки произношения различных типов предложений.

### Лексическая сторона речи

Навыки распознавания и употребления в речи лексических единиц, обслуживающих ситуации общения в рамках тематики основной школы, в том числе наиболее распространённых устойчивых словосочетаний, оценочной лексики, реплик-клише речевого этикета, характерных для культуры стран изучаемого языка; основные способы словообразования: аффиксация, словосложение, конверсия.

### Грамматическая сторона речи

Знание признаков нераспространённых и распространённых простых предложений, безличных предложений, сложносочинённых и сложноподчинённых предложений, использования прямого и обратного порядка слов. Навыки распознавания и употребления в речи перечисленных грамматических явлений.

Знание признаков и навыки распознавания и употребления в речи глаголов в наиболее употребительных временных формах действительного и страдательного залогов, модальных глаголов и их эквивалентов, существительных в различных падежах, артиклей, относительных, неопределённых/неопределённо-личных местоимений, прилагательных, наречий, степеней сравнения прилагательных и наречий, предлогов, количественных и порядковых числительных.

### Социокультурные знания и умения

Умение осуществлять межличностное и межкультурное общение, используя знания о национально-культурных особенностях своей страны и страны/стран изучаемого языка, полученные на уроках иностранного языка и в процессе изучения других предметов (знания межпредметного характера).

Это предполагает овладение:

- знаниями о значении родного и иностранного языков в современном мире;
- сведениями о социокультурном портрете стран, говорящих на иностранном языке, их символике и культурном наследии;
- употребительной фоновой лексикой и реалиями страны изучаемого языка: традициями (проведения выходных дней, основных национальных праздников), распространёнными образцами фольклора (скороговорками, поговорками, пословицами);
- представлением о сходстве и различиях в традициях своей страны и стран изучаемого языка; об особенностях их образа жизни, быта, культуры (всемирно известных достопримечательностях, выдающихся людях и их вкладе в мировую культуру); о некоторых произведениях художественной литературы на изучаемом иностранном языке;
- умением распознавать и употреблять в устной и письменной речи в ситуациях формального и неформального общения основные нормы речевого этикета, принятые в странах изучаемого языка (реплики-клише, наиболее распространённую оценочную лексику);
- умениями представлять родную страну и культуру на иностранном языке; оказывать помощь зарубежным гостям в нашей стране в ситуациях повседневного общения.

### Компенсаторные умения

Совершенствуются умения:

- переспрашивать, просить повторить, уточняя значение незнакомых слов;
- использовать в качестве опоры при порождении собственных высказываний ключевые слова, план к тексту, тематический словарь и т. д.;
- прогнозировать содержание текста на основе заголовка, предварительно поставленных вопросов;
- догадываться о значении незнакомых слов по контексту, по используемым собеседником жестам и мимике;
- использовать синонимы, антонимы, описания понятия при дефиците языковых средств.

## **Общеучебные умения и универсальные способы деятельности**

Формируются и совершенствуются умения:

- работать с информацией: сокращение, расширение устной и письменной информации, создание второго текста по аналогии, заполнение таблиц;
- работать с прослушанным/прочитанным текстом: извлечение основной, запрашиваемой или нужной информации, извлечение полной и точной информации;
- работать с разными источниками на иностранном языке: справочными материалами, словарями, интернет-ресурсами, литературой;
- планировать и осуществлять учебно-исследовательскую работу: выбор темы исследования, составление плана работы, знакомство с исследовательскими методами (наблюдение, анкетирование, интервьюирование), анализ полученных данных и их интерпретацию, разработку краткосрочного проекта и его устную презентацию с аргументацией, ответы на вопросы по проекту; участвовать в работе над долгосрочным проектом; взаимодействовать в группе с другими участниками проектной деятельности;
- самостоятельно работать, рационально организовывая свой труд в классе и дома.

## **Специальные учебные умения**

Формируются и совершенствуются умения:

- находить ключевые слова и социокультурные реалии при работе с текстом;
- осуществлять словообразовательный анализ;
- выборочно использовать перевод;
- пользоваться двуязычным и толковым словарями;
- участвовать в проектной деятельности межпредметного характера.

Содержание курса по конкретному иностранному языку даётся на примере английского языка.

## **Языковые средства**

Лексическая сторона речи

Овладение лексическими единицами, обслуживающими новые темы, проблемы и ситуации общения в пределах тематики основной школы, в объёме 1200 единиц (включая 500, усвоенных в начальной школе). Лексические единицы включают устойчивые словосочетания, оценочную лексику, реплики-клише речевого этикета, отражающие культуру стран изучаемого языка.

Основные способы словообразования:

1) аффиксация:

- глаголов: dis- (disagree), mis- (misunderstand), re- (rewrite); -ize/-ise (organize);
- существительных: -sion/-tion (conclusion/celebration), -ance/-ence (performance/influence), -ment (environment), -ity (possibility), -ness (kindness), -ship (friendship), -ist (optimist), -ing (meeting);
- прилагательных: un- (unpleasant), im-/in- (impolite / independent), inter- (international); -y (busy), -ly (lovely), -ful (careful), -al (historical), -ic (scientific), -ian/-an (Russian), -ing (loving); -ous (dangerous), -able/-ible (enjoyable/responsible), -less (harmless), -ive (native);
- наречий: -ly (usually);
- числительных: -teen (fifteen), -ty (seventy), -th (sixth);

2) словосложение:

- существительное + существительное (policeman);
- прилагательное + прилагательное (well-known);
- прилагательное + существительное (blackboard);

3) конверсия:

- образование существительных от неопределённой формы глагола (to play — play);
- образование существительных от прилагательных (rich people — the rich).

Распознавание и использование интернациональных слов (doctor).

Представления о синонимии, антонимии, лексической сочетаемости, многозначности.

## Грамматическая сторона речи

Дальнейшее расширение объёма значений грамматических средств, изученных ранее, и знакомство с новыми грамматическими явлениями. Уровень овладения конкретным грамматическим явлением (продуктивно-рецептивно или рецептивно) указывается в графе «Характеристика основных видов деятельности ученика» в Тематическом планировании.

Нераспространённые и распространённые простые предложения, в том числе с несколькими обстоятельствами, следующими в определённом порядке (We moved to a new house last year); предложения с начальным 'It' и с начальным 'There + to be' (It's cold. It's five o'clock. It's interesting. It was winter. There are a lot of trees in the park).

Сложносочинённые предложения с сочинительными союзами and, but, or.

Сложноподчинённые предложения с союзами и союзными словами what, when, why, which, that, who, if, because, that's why, than, so.

Сложноподчинённые предложения с придаточными: времени с союзами for, since, during; цели с союзами so, that; условия с союзом unless; определительными с союзами who, which, that.

Сложноподчинённые предложения с союзами whoever, whatever, however, whenever.

Условные предложения реального (Conditional I — If it doesn't rain, they'll go for a picnic) и нереального характера (Conditional II — If I were rich, I would help the endangered animals; Conditional III — If she had asked me, I would have helped her).

Все типы вопросительных предложений (общий, специальный, альтернативный, разделительный вопросы в Present, Future, Past Simple; Present Perfect; Present Continuous).

Побудительные предложения в утвердительной (Be careful) и отрицательной (Don't worry) форме.

Предложения с конструкциями as . as, not so . as, either . or, neither . nor.

Конструкция to be going to (для выражения будущего действия).

Конструкции It takes me . to do something; to look/feel/be happy.

Конструкции be/get used to something; be/get used to doing something.

Конструкции с инфинитивом типа I saw Jim ride his bike. I want you to meet me at the station tomorrow. She seems to be a good friend.

Правильные и неправильные глаголы в формах действительного залога в изъявительном наклонении (Present, Past, Future Simple; Present, Past Perfect; Present, Past, Future Continuous; Present Perfect Continuous; Future-in-the-Past).

Глаголы в видовременных формах страдательного залога (Present, Past, Future Simple Passive; Past Perfect Passive).

Модальные глаголы и их эквиваленты (can/could/be able to, may/might, must/have to, shall, should, would, need).

Косвенная речь в утвердительных, вопросительных и отрицательных предложениях в настоящем и прошедшем времени. Согласование времён в рамках сложного предложения в плане настоящего и прошлого.

Причастия I и II.

Неличные формы глагола (герундий, причастия I и II) без различения их функций.

Фразовые глаголы, обслуживающие темы, отобранные для данного этапа обучения.

Определённый, неопределённый и нулевой артикли (в том числе с географическими названиями).

Неисчисляемые и исчисляемые существительные (a pencil, water), существительные с причастиями настоящего и прошедшего времени (a burning house, a written letter). Существительные в функции прилагательного (art gallery).

Степени сравнения прилагательных и наречий, в том числе образованных не по правилу (little — less — least).

Личные местоимения в именительном (my) и объектном (me) падежах, а также в абсолютной форме (mine). Неопределённые местоимения (some, any). Возвратные

местоимения, неопределённые местоимения и их производные (somebody, anything, nobody, everything, etc.).

Наречия, оканчивающиеся на -ly (early), а также совпадающие по форме с прилагательными (fast, high).

Устойчивые словоформы в функции наречия типа sometimes, at last, at least и т. д.

Числительные для обозначения дат и больших чисел.

Предлоги места, времени, направления; предлоги, употребляемые со страдательным залогом (by, with).

## **2.2.10. ИСТОРИЯ**

### **Пояснительная записка**

Программа курса выполняет две основные функции:

Информационно-методическая функция позволяет всем участникам образовательного процесса получить представление о целях, содержании, общей стратегии обучения, воспитания и развития обучающихся средствами данного учебного предмета. Организационно-планирующая функция предусматривает выделение этапов обучения, структурирование учебного материала, определение его количественных и качественных характеристик на каждом из этапов, в том числе для содержательного наполнения промежуточной аттестации обучающихся.

Историческое образование на ступени основного общего образования играет важнейшую роль с точки зрения личностного развития и социализации обучающихся, приобщения их к национальным и мировым культурным традициям, интеграции в исторически сложившееся многонациональное и многоконфессиональное сообщество. В процессе обучения у детей формируются яркие, эмоционально окрашенные образы различных исторических эпох, складывается представление о выдающихся деятелях и ключевых событиях прошлого. Знания об историческом опыте человечества и историческом пути российского народа важны и для понимания современных общественных процессов, ориентации в динамично развивающемся информационном пространстве.

Предмет истории на ступени основного общего образования является частью концентрической системы исторического образования. Соотношение содержания исторического образования на ступенях основного и полного общего образования определяется с учетом принципа преемственности исторического образования и специфики каждой из них этих ступеней. Изучая историю на ступени основного общего образования, обучающиеся приобретают исторические знания, приведенные в простейшую пространственно-хронологическую систему, учатся оперировать исторической терминологией в соответствии со спецификой определенных эпох, знакомятся с основными способами исторического анализа. Отбор учебного материала на этой ступени отражает необходимость изучения наиболее ярких и значимых событий прошлого, характеризующих специфику различных эпох, культур, исторически сложившихся социальных систем. Изучение истории на ступени полного общего образования позволяет систематизировать знания учащихся об историческом пути и опыте человечества, составить представление о различных моделях изучения исторического прошлого, развить навыки работы с различными типами исторической информации. При этом как на ступени основного общего образования, так и в старших классах изучение истории должно быть ориентировано прежде всего на личностное развитие учащихся, использование потенциала исторической науки для социализации подростков, формирования их мировоззренческих убеждений и ценностных ориентаций.

Изучение истории на ступени основного общего образования направлено на достижение следующих целей:

- воспитание патриотизма, уважения к истории и традициям нашей Родины, к правам и свободам человека, демократическим принципам общественной жизни,



- освоение знаний о важнейших событиях, процессах отечественной и всемирной истории в их взаимосвязи и хронологической преемственности;
- овладение элементарными методами исторического познания, умениями работать с различными источниками исторической информации;
- формирование ценностных ориентаций в ходе ознакомления с исторически сложившимися культурными, религиозными, этнонациональными традициями;
- применение знаний и представлений об исторически сложившихся системах социальных норм и ценностей для жизни в поликультурном, полиэтническом и многоконфессиональном обществе, участия в межкультурном взаимодействии, толерантного отношения к представителям других народов и стран.

## История России

### **Древняя и средневековая Русь**

**Что изучает история Отечества.** История России — часть всемирной истории. Факторы самобытности российской истории. История региона — часть истории России. Источники по российской истории.

**Древнейшие народы на территории России.** Появление и расселение человека на территории России. Условия жизни, занятия, социальная организация земледельческих и кочевых племён. Верования древних людей. Древние государства Поволжья, Кавказа и Северного Причерноморья. Межэтнические контакты и взаимодействия.

**Древняя Русь в VIII — первой половине XII в.** Восточные славяне: расселение, занятия, быт, верования, общественное устройство. Взаимоотношения с соседними народами и государствами.

Образование Древнерусского государства: предпосылки, причины, значение. Новгород и Киев — центры древнерусской государственности. Формирование княжеской власти (князь и дружина, полюдь). Первые русские князья, их внутренняя и внешняя политика. Крещение Руси: причины и значение. Владимир Святославич. Христианство и язычество.

Социально-экономический и политический строй Древней Руси. Земельные отношения. Свободное и зависимое население. Древнерусские города, развитие ремёсел и торговли. Русская Правда. Политика Ярослава Мудрого и Владимира Мономаха. Древняя Русь и её соседи.

Древнерусская культура. Былинный эпос. Возникновение письменности. Летописание. Литература (слово, житие, поучение, хождение). Деревянное и каменное зодчество. Монументальная живопись (мозаики, фрески). Иконы. Декоративно-прикладное искусство. Быт и образ жизни разных слоёв населения.

**Русь Удельная в 30-е гг. XII—XIII вв.** Политическая раздробленность: причины и последствия. Крупнейшие самостоятельные центры Руси, особенности их географического, социально-политического и культурного развития. Идея единства русских земель в памятниках культуры.

Русь в системе международных связей и отношений: между Востоком и Западом. Монгольские завоевания в Азии и на европейских рубежах. Сражение на Калке. Нашествие монголов на Северо-Западную Русь. Героическая оборона русских городов. Походы монгольских войск на Юго-Западную Русь и страны Центральной Европы. Значение противостояния Руси монгольскому завоеванию. Русь и Запад; отношения Новгорода с западными соседями. Борьба Руси против экспансии с Запада. Александр Ярославич. Невская битва. Ледовое побоище.

Русь и Золотая Орда. Зависимость русских земель от Орды и её последствия. Борьба населения русских земель против ордынского владычества.

Русь и Литва. Русские земли в составе Великого княжества Литовского.

Культура Руси в 30-е гг. XII—XIII вв. Летописание. Каменное строительство (храмы, города-крепости) в русских землях. Развитие местных художественных школ и складывание общерусского художественного стиля.

**Московская Русь в XIV—XV вв.** Причины и основные этапы объединения русских земель. Москва и Тверь: борьба за великое княжение. Возвышение Москвы. Московские князья и их политика. Княжеская власть и церковь. Дмитрий Донской и Сергей Радонежский. Куликовская битва, её значение.

Русь при преемниках Дмитрия Донского. Отношения между Москвой и Ордой, Москвой и Литвой. Феодалная война второй четверти XV в., её итоги. Образование русской, украинской и белорусской народностей.

Завершение объединения русских земель. Прекращение зависимости Руси от Золотой Орды. Иван III. Образование единого Русского государства и его значение. Становление самодержавия. Судебник 1497 г.

Экономическое и социальное развитие Руси в XIV—XV вв. Система землевладения. Структура русского средневекового общества. Положение крестьян, ограничение их свободы. Предпосылки и начало складывания феодально-крепостнической системы.

Религия и церковь в средневековой Руси. Роль православной церкви в собирании русских земель, укреплении великокняжеской власти, развитии культуры. Возникновение ересей. Иосифляне и нестяжатели. «Москва — Третий Рим».

Культура и быт Руси в XIV—XV вв. Начало формирования великорусской культуры. Летописание. Важнейшие памятники литературы (памятники куликовского цикла, сказания, жития, хождения). Развитие зодчества (Московский Кремль, монастырские комплексы-крепости). Расцвет иконописи (Ф. Грек, А. Рублёв).

**Московское государство в XVI в.** Социально-экономическое и политическое развитие. Иван IV. Избранная рада. Реформы 1550-х гг. и их значение. Стоглавый собор. Опричнина: причины, сущность, последствия.

Внешняя политика и международные связи Московского царства в XVI в. Расширение территории государства, его многонациональный характер. Присоединение Казанского и Астраханского ханств, покорение Западной Сибири. Ливонская война, её итоги и последствия.

Россия в конце XVI в. Учреждение патриаршества. Дальнейшее закрепощение крестьян.

Культура и быт Московской Руси в XVI в. Устное народное творчество. Просвещение. Книгопечатание (И. Фёдоров). Публицистика. Исторические повести. Зодчество (шатровые храмы). Живопись (Дионисий). Быт, нравы, обычаи. «Домострой».

**Россия на рубеже XVI—XVII вв.** Царствование Б. Годунова. Смута: причины, участники, последствия. Самозванцы. Восстание под предводительством И. Болотникова. Освободительная борьба против интервентов. Патриотический подъём народа. Окончание Смуты и возрождение российской государственности. Ополчение К. Минина и Д. Пожарского. Освобождение Москвы. Начало царствования династии Романовых.

### **Россия в Новое время**

Хронология и сущность нового этапа российской истории.

**Россия в XVII в.** Правление первых Романовых. Начало становления абсолютизма. Соборное уложение 1649 г. Оформление сословного строя. Права и обязанности основных сословий. Окончательное закрепощение крестьян.

Экономические последствия Смуты. Новые явления в экономике страны: рост товарно-денежных отношений, развитие мелкотоварного производства, возникновение мануфактур. Развитие торговли, начало формирования всероссийского рынка.

Народы России в XVII в. Освоение Сибири и Дальнего Востока. Русские первопроходцы.

Народные движения в XVII в.: причины, формы, участники. Городские восстания. Восстание под предводительством С. Разина.

Власть и церковь. Реформы патриарха Никона. Церковный раскол. Протопоп Аввакум.

Внешняя политика России в XVII в. Взаимоотношения с соседними государствами и народами. Россия и Речь Посполитая. Смоленская война. Присоединение к России Левобережной Украины и Киева. Отношения России с Крымским ханством и Османской империей.

Культура и быт России в XVII в. Традиции и новые веяния, усиление светского характера культуры. Образование. Литература: новые жанры (сатирические повести, автобиографические повести), новые герои. Церковное и гражданское зодчество: основные стили и памятники. Живопись (С. Ушаков). Быт и обычаи различных сословий (царский двор, бояре, дворяне, посадские, крестьяне, старообрядцы).

**Россия на рубеже XVII—XVIII вв.** Необходимость и предпосылки преобразований. Начало царствования Петра I. Азовские походы. Великое посольство.

**Россия в первой четверти XVIII в.** Преобразования Петра I. Реорганизация армии. Реформы государственного управления (учреждение Сената, коллегий, губернская реформа и др.). Указ о единонаследии. Табель о рангах. Утверждение абсолютизма. Церковная реформа; упразднение патриаршества. Аристократическая оппозиция реформам Петра I; дело царевича Алексея.

Политика протекционизма и меркантилизма. Денежная и налоговая реформы. Подушная подать.

Социальные движения в первой четверти XVIII в. Восстания в Астрахани, Башкирии, на Дону. Религиозные выступления.

Внешняя политика России в первой четверти XVIII в. Северная война: причины, основные события, итоги. Прутский и Каспийский походы. Провозглашение России империей.

Нововведения в культуре. Просвещение и научные знания. Расширение сети школ и специальных учебных заведений. Открытие Академии наук. Развитие техники; А. Нартов.

Литература и искусство. Архитектура и изобразительное искусство (Д. Трезини, В. В. Растрелли, И. Н. Никитин). Изменения в дворянском быту.

Итоги и цена петровских преобразований.

**Дворцовые перевороты:** причины, сущность, последствия. Внутренняя и внешняя политика преемников Петра I. Расширение привилегий дворянства. Участие России в Семилетней войне (П. А. Румянцев).

**Российская империя в 1762—1801 гг.** Правление Екатерины II. Политика просвещённого абсолютизма: основные направления, мероприятия, значение. Развитие промышленности и торговли. Предпринимательство. Рост помещичьего землевладения. Усиление крепостничества. Восстание под предводительством Е. Пугачёва и его значение. Основные сословия российского общества, их положение. Золотой век российского дворянства. Жалованные грамоты дворянству и городам. Развитие общественной мысли.

Российская империя в конце XVIII в. Внутренняя и внешняя политика Павла I.

Россия в европейской и мировой политике во второй половине XVIII в. Русско-турецкие войны и их итоги. Присоединение Крыма и Северного Причерноморья; Г. А. Потёмкин. Георгиевский трактат. Участие России в разделах Речи Посполитой. Действия вооружённых сил России в Италии и Швейцарии. Русское военное искусство (А. В. Суворов, Ф. Ф. Ушаков).

Культура и быт России во второй половине XVIII в. Просвещение. Становление отечественной науки; М. В. Ломоносов.

Исследовательские экспедиции (В. Беринг, С. П. Крашенинников). Историческая наука (В. Н. Татищев, М. М. Щербатов). Русские изобретатели (И. И. Ползунов, И. П. Кулибин). Литература: основные направления, жанры, писатели (В. К. Тредиаковский, Н. М. Карамзин, Г. Р. Державин, Д. И. Фонвизин). Развитие архитектуры, живописи, скульптуры, музыки (стили и течения, художники и их произведения). Театр (Ф. Г. Волков). Культура и быт народов Российской империи.

**Российская империя в первой четверти XIX в.** Территория. Население. Социально-экономическое развитие. Император Александр I и его окружение. Создание министерств. Указ о вольных хлебопашцах. Меры по развитию системы образования. Проект М. М. Сперанского. Учреждение Государственного совета. Причины свёртывания либеральных реформ.

Россия в международных отношениях начала XIX в. Основные цели и направления внешней политики. Участие России в антифранцузских коалициях. Тильзитский мир 1807 г. и его последствия. Присоединение к России Финляндии.

Отечественная война 1812 г. Планы сторон, основные этапы и сражения войны. Патриотический подъём народа. Герои войны (М. И. Кутузов, П. И. Багратион, Н. Н. Раевский, Д. В. Давыдов и др.). Причины победы России в Отечественной войне 1812 г. Влияние Отечественной войны 1812 г. на общественную мысль и национальное самосознание. Народная память о войне 1812 г.

Заграничный поход русской армии 1813—1814 гг. Венский конгресс. Священный союз. Роль России в европейской политике в 1813—1825 гг. Россия и Америка.

Изменение внутривластного курса Александра I в 1816—1825 гг. Основные итоги внутренней политики Александра I.

Движение декабристов: предпосылки возникновения, идейные основы и цели, первые организации, их участники. Южное общество; «Русская правда» П. И. Пестеля. Северное общество; Конституция Н. М. Муравьёва. Выступления декабристов в Санкт-Петербурге (14 декабря 1825 г.) и на юге, их итоги. Значение движения декабристов.

**Российская империя в 1825—1855 гг.** Правление Николая I. Преобразование и укрепление роли государственного аппарата. Кодификация законов.

Социально-экономическое развитие России во второй четверти XIX в. Крестьянский вопрос. Реформа управления государственными крестьянами П. Д. Киселёва. Начало промышленного переворота, его экономические и социальные последствия. Финансовая реформа Е. Ф. Канкрин.

Общественное движение в 1830—1850-е гг. Охранительное направление. Теория официальной народности (С. С. Уваров). Оппозиционная общественная мысль. Славянофилы (И. С. и К. С. Аксаковы, И. В. и П. В. Киреевские, А. С. Хомяков, Ю. Ф. Самарин и др.) и западники (К. Д. Кавелин, С. М. Соловьёв, Т. Н. Грановский и др.). Революционно-социалистические течения (А. И. Герцен, Н. П. Огарёв, В. Г. Белинский). Общество петрашевцев.

Внешняя политика России во второй четверти XIX в.: европейская политика, восточный вопрос. Крымская война 1853—1856 гг.: причины, участники, основные сражения. Героизм защитников Севастополя (В. А. Корнилов, П. С. Нахимов, В. И. Истомин). Итоги и последствия войны.

Народы России и национальная политика самодержавия в первой половине XIX в. Кавказская война. Имамат; движение Шамиля.

Культура России в первой половине XIX в. Развитие науки и техники (Н. И. Лобачевский, Н. И. Пирогов, Н. Н. Зинин, Б. С. Якоби и др.). Географические экспедиции, их участники. Образование: расширение сети школ и университетов. Национальные корни отечественной культуры и западные влияния. Основные стили в художественной культуре (романтизм, классицизм, реализм). Золотой век русской литературы: писатели и их произведения (В. А. Жуковский, А. С. Пушкин, М. Ю. Лермонтов, Н. В. Гоголь и др.). Становление национальной музыкальной школы (М. И. Глинка, А. С. Даргомыжский). Театр.

Живопись: стили (классицизм, романтизм, реализм), жанры, художники (К. П. Брюллов, О. А. Кипренский, В. А. Тропинин и др.). Архитектура: стили (русский ампи́р, классицизм), зодчие и их произведения. Вклад российской культуры первой половины XIX в. в мировую культуру.

**Российская империя во второй половине XIX в.** Великие реформы 1860—1870-х гг. Необходимость и предпосылки реформ. Император Александр II и его окружение. Либералы, радикалы, консерваторы: планы и проекты переустройства России. Подготовка крестьянской реформы. Основные положения Крестьянской реформы 1861 г. Значение отмены крепостного права. Земская, судебная, военная, городская реформы. Итоги и следствия реформ 1860—1870-х гг.

Национальные движения и национальная политика в 1860—1870-е гг.

Социально-экономическое развитие пореформенной России. Сельское хозяйство после отмены крепостного права. Развитие торговли и промышленности. Железнодорожное строительство. Завершение промышленного переворота, его последствия. Изменения в социальной структуре общества. Положение основных слоёв населения России.

Общественное движение в России в последней трети XIX в. Консервативные, либеральные, радикальные течения общественной мысли. Народническое движение: идеология (М. А. Бакунин, П. Л. Лавров, П. Н. Ткачёв), организации, тактика. Кризис революционного народничества. Зарождение российской социал-демократии. Начало рабочего движения.

Внутренняя политика самодержавия в 1881—1890-е гг. Начало царствования Александра III. Изменения в сферах государственного управления, образования и печати. Возрастание роли государства в экономической жизни страны. Курс на модернизацию промышленности. Экономические и финансовые реформы (Н. Х. Бунге, С. Ю. Витте). Разработка рабочего законодательства. Национальная политика.

Внешняя политика России во второй половине XIX в. Европейская политика. Русско-турецкая война 1877—1878 гг.; роль России в освобождении балканских народов. Присоединение Средней Азии. Политика России на Дальнем Востоке. Россия в международных отношениях конца XIX в.

Культура России во второй половине XIX в. Достижения российских учёных, их вклад в мировую науку и технику (А. Г. Столетов, Д. И. Менделеев, И. М. Сеченов и др.). Развитие образования. Расширение издательского дела. Демократизация культуры. Литература и искусство: классицизм и реализм. Общественное звучание литературы (Н. А. Некрасов, И. С. Тургенев, Л. Н. Толстой, Ф. М. Достоевский). Расцвет театрального искусства, возрастание его роли в общественной жизни. Живопись: академизм, реализм, передвижники. Архитектура. Развитие и достижения музыкального искусства (П. И. Чайковский, Могучая кучка). Место российской культуры в мировой культуре XIX в.

Изменения в условиях жизни населения городов. Развитие связи и городского транспорта. Досуг горожан. Жизнь деревни.

### **Россия в Новейшее время (XX — начало XXI в.)**

Периодизация и основные этапы отечественной истории XX — начала XXI в.

**Российская империя в начале XX в.** Задачи и особенности модернизации страны. Динамика промышленного развития. Роль государства в экономике России. Монополистический капитализм. Иностранный капитал в России. Аграрный вопрос. Российское общество в начале XX в.: социальная структура, положение основных групп населения.

Политическое развитие России в начале XX в. Император Николай II, его политические воззрения. Консервативно-охранительная политика. Необходимость преобразований. Реформаторские проекты начала XX в. и опыт их реализации (С. Ю. Витте, П. А. Столыпин). Самодержавие и общество.

Русско-японская война 1904—1905 гг.: планы сторон, основные сражения. Портсмутский мир. Воздействие войны на общественную и политическую жизнь страны.

Общественное движение в России в начале XX в. Либералы и консерваторы. Возникновение социалистических организаций и партий: их цели, тактика, лидеры (Г. В. Плеханов, В. М. Чернов, В. И. Ленин, Ю. О. Мартов).

Первая российская революция (1905—1907 гг.): причины, характер, участники, основные события. Реформа политической системы. Становление российского парламентаризма. Формирование либеральных и консервативных политических партий, их программные установки и лидеры (П. Н. Милюков, А. И. Гучков, В. И. Пуришкевич). Думская деятельность в 1906—1907 гг. Итоги и значение революции.

Правительственная программа П. А. Столыпина. Аграрная реформа: цели, основные мероприятия, итоги и значение.

Политическая и общественная жизнь в России в 1912—1914 гг.

Культура России в начале XX в. Открытия российских учёных в науке и технике. Русская философия: поиски общественного идеала. Развитие литературы: от реализма к модернизму. Поэзия Серебряного века. Изобразительное искусство: традиции реализма, «Мир искусства», авангардизм. Архитектура. Скульптура. Драматический театр: традиции и новаторство. Музыка и исполнительское искусство (С. В. Рахманинов, Ф. И. Шаляпин). Русский балет. «Русские сезоны» С. П. Дягилева. Первые шаги российского кинематографа. Российская культура начала XX в. — составная часть мировой культуры.

Россия в Первой мировой войне. Международные противоречия на рубеже XIX—XX вв. Формирование двух военно-политических блоков в Европе. Причины войны, цели и планы сторон. Начало войны. Восточный фронт: основные события, их влияние на общий ход войны. Человек на фронте и в тылу. Отношение к войне в обществе. Нарастание оппозиционных настроений.

**Россия в 1917—1921 гг.** Революционные события 1917 г.: от Февраля к Октябрю. Причины революции. Падение самодержавия. Временное правительство и советы. Основные политические партии, их лидеры. Альтернативы развития страны после Февраля. Кризисы власти. Выступление генерала Корнилова. Политическая тактика большевиков, их приход к власти в октябре 1917 г.

Становление советской власти. Первые декреты. Создание советской государственности. В. И. Ленин. Созыв и роспуск Учредительного собрания. Брестский мир: условия, экономические и политические последствия. Экономическая политика советской власти: «красногвардейская атака на капитал», политика военного коммунизма.

Гражданская война в России: предпосылки, участники, основные этапы вооружённой борьбы. Белые и красные: мобилизация сил, военные лидеры, боевые действия в 1918—1920 гг. Белый и красный террор. Положение населения в годы войны. «Зелёные». Интервенция. Окончание и итоги Гражданской войны. Причины победы большевиков.

Экономический и политический кризис в конце 1920 — начале 1921 г. Массовые выступления против политики власти (крестьянские восстания, мятеж в Кронштадте). Переход к новой экономической политике.

**СССР в 1922—1941 гг.** Образование СССР: предпосылки объединения республик, альтернативные проекты и практические решения.

Национальная политика советской власти.

Политическая жизнь в 1920-е гг. Обострение внутрипартийных разногласий и борьбы за лидерство в партии и государстве.

Достижения и противоречия нэпа, причины его свёртывания.

Советская модель модернизации. Индустриализация: цели, методы, экономические и социальные итоги и следствия. Первые пятилетки: задачи и результаты. Коллективизация сельского хозяйства: формы, методы, экономические и социальные последствия.

Особенности советской политической системы: однопартийность, сращивание партийного и государственного аппарата, контроль над обществом. Культ вождя. И. В. Сталин. Массовые репрессии, их последствия.

Изменение социальной структуры советского общества. Положение основных социальных групп. Повседневная жизнь и быт населения городов и деревень.

Культура и духовная жизнь в 1920—1930-е гг. «Культурная революция»: задачи и направления. Ликвидация неграмотности, создание системы народного образования. Развитие советской науки. Утверждение метода социалистического реализма в литературе и искусстве. Власть и интеллигенция. Идеологический контроль над духовной жизнью общества. Политика власти в отношении религии и церкви. Русская культура в эмиграции.

Конституция СССР 1936 г. Страна в конце 1930-х—начале 1940-х гг.

Основные направления внешней политики Советского государства в 1920—1930-е гг. Укрепление позиций страны на международной арене. Участие СССР в деятельности Лиги Наций. Попытки создания системы коллективной безопасности. Дальневосточная политика. События у озера Хасан и реки Халхин-Гол. Советско-германские договоры 1939 г., их характер и последствия. Внешнеполитическая деятельность СССР в конце 1939 — начале 1941 г. Война с Финляндией и её итоги.

**Великая Отечественная война 1941—1945 гг.** Начало, этапы и крупнейшие сражения Великой Отечественной войны 1941—1945 гг. Советский тыл в годы войны. Оккупационный режим на занятых германскими войсками территориях. Партизанское движение. Человек на войне (полководцы и солдаты, труженики тыла). Наука и культура в годы войны. Роль СССР в создании и деятельности антигитлеровской коалиции. Изгнание захватчиков с советской земли, освобождение народов Европы. Решающий вклад СССР в разгром гитлеровской Германии. Завершение Великой Отечественной войны. Действия советских войск в Маньчжурии, военный разгром Японии.

Итоги Великой Отечественной войны. Причины победы советского народа. Советские полководцы (Г. К. Жуков, К. К. Рокоссовский, А. М. Василевский, И. С. Конев, И. Д. Черняховский и др.). Великая Отечественная война 1941—1945 гг. в памяти народа, произведениях искусства.

**СССР с середины 1940-х до середины 1950-х гг.** Послевоенное общество. Возрождение и развитие промышленности. Положение в сельском хозяйстве. Жизнь и быт людей в послевоенное время. Голод 1946—1947 гг. Противоречия социально-политического развития. Усиление роли государства во всех сферах жизни общества. Идеология и культура в послевоенный период; идеологические кампании 1940-х гг.

Внешняя политика СССР в послевоенные годы. Укрепление статуса СССР как великой мировой державы. Формирование двух военно-политических блоков. Начало «холодной войны». Политика укрепления социалистического лагеря.

**Советское общество в середине 1950-х — первой половине 1960-х гг.** Смерть Сталина и борьба за власть. XX съезд КПСС и его значение. Начало реабилитации жертв политических репрессий. Основные направления реформирования советской экономики и его результаты. Социальная политика; жилищное строительство.

Выработка новых подходов во внешней политике (концепция мирного сосуществования государств с различным общественным строем). Карибский кризис, его преодоление. СССР и страны социалистического лагеря. Взаимоотношения со странами «третьего мира».

Советская культура в конце 1950-х — 1960-е гг. Научно-техническая революция в СССР, открытия в науке и технике (М. В. Келдыш, И. В. Курчатов, А. Д. Сахаров и др.). Успехи советской космонавтики (С. П. Королёв, Ю. А. Гагарин). Новые тенденции в художественной жизни страны. «Оттепель» в литературе, молодые поэты 1960-х гг. Театр, его общественное звучание. Власть и творческая интеллигенция.

Противоречия внутривластного курса Н. С. Хрущёва. Причины отставки Н. С. Хрущёва.

**СССР в середине 1960-х — середине 1980-х гг.** Альтернативы развития страны в середине 1960-х гг. Л. И. Брежнев. Экономическая реформа 1965 г.: задачи и результаты. Достижения и проблемы в развитии науки и техники. Нарастание негативных тенденций в экономике. Усиление позиций партийно-государственной номенклатуры.

Концепция развитого социализма. Конституция СССР 1977 г.

Советская культура в середине 1960-х — середине 1980-х гг. Развитие среднего и высшего образования. Усиление идеологического контроля в различных сферах культуры. Инакомыслие, диссиденты. Достижения и противоречия художественной культуры. Повседневная жизнь людей.

СССР в системе международных отношений в середине 1960-х—середине 1980-х гг. Установление военно-стратегического паритета между СССР и США. Переход к политике разрядки международной напряжённости в отношениях Восток — Запад. Совещание по безопасности и сотрудничеству в Европе. Отношения СССР с социалистическими странами. Участие СССР в войне в Афганистане. Завершение периода разрядки.

**СССР в годы перестройки (1985—1991 гг.).** Предпосылки изменения государственного курса в середине 1980-х гг. М. С. Горбачёв. Реформа политической системы. Возрождение российской многопартийности. Демократизация и гласность. Национальная политика и межнациональные отношения.

Экономические реформы, их результаты. Перемены и повседневная жизнь людей в городе и селе. Изменения в культуре и общественном сознании. Возрастание роли средств массовой информации. Власть и церковь в годы перестройки.

Внешняя политика в годы перестройки: новое политическое мышление, его воздействие на международный климат. Снижение угрозы мировой ядерной войны. Вывод советских войск из Афганистана. Смена политических режимов в странах Восточной Европы, роспуск СЭВ и ОВД. Итоги и последствия осуществления курса нового политического мышления.

Наращение экономического кризиса и обострение межнациональных противоречий в СССР. Образование новых политических партий и движений. Августовские события 1991 г. Роспуск КПСС. Распад СССР. Образование СНГ. Причины и последствия кризиса советской системы и распада СССР.

**Российская Федерация в 90-е гг. XX — начале XXI в.** Вступление России в новый этап истории. Формирование суверенной российской государственности. Изменения в системе власти. Б. Н. Ельцин. Политический кризис осени 1993 г. Принятие Конституции России (1993 г.).

Экономические реформы 1990-х гг.: основные этапы и результаты. Трудности и противоречия перехода к рыночной экономике.

Основные направления национальной политики: успехи и просчёты. Нарастание противоречий между центром и регионами. Военно-политический кризис в Чеченской Республике.

Геополитическое положение и внешняя политика России в 1990-е гг. Россия и Запад. Балканский кризис 1999 г. Отношения со странами СНГ и Балтии. Восточное направление внешней политики. Русское зарубежье.

**Российская Федерация в 2000—2008 гг.** Отставка Б. Н. Ельцина; президентские выборы 2000 г. Деятельность Президента России В. В. Путина: курс на продолжение реформ, стабилизацию положения в стране, сохранение целостности России, укрепление государственности, обеспечение гражданского согласия и единства общества. Новые государственные символы России.

Развитие экономики и социальной сферы. Переход к политике государственного регулирования рыночного хозяйства. Приоритетные национальные проекты и федеральные программы. Политические лидеры и общественные деятели современной России.

Культура и духовная жизнь общества в начале XXI в. Распространение информационных технологий в различных сферах жизни общества. Многообразие стилей художественной культуры. Российская культура в международном контексте. Власть, общество, церковь. Воссоединение Русской православной церкви с Русской зарубежной церковью.



Президентские выборы 2008 г. Президент России Д. А. Медведев. Общественно-политическое развитие страны на современном этапе. Государственная политика в условиях экономического кризиса.

Разработка новой внешнеполитической стратегии в начале XXI в. Укрепление международного престижа России. Решение задач борьбы с терроризмом. Российская Федерация в системе современных международных отношений.

Всеобщая история

### **История Древнего мира**

Что изучает история. Историческая хронология (счёт лет «до н. э.» и «н. э.»). Историческая карта. Источники исторических знаний. Вспомогательные исторические науки.

**Первобытность.** Расселение древнейшего человека. Человек разумный. Условия жизни и занятия первобытных людей. Представления об окружающем мире, верования первобытных людей. Древнейшие земледельцы и скотоводы: трудовая деятельность, изобретения. От родовой общины к соседской. Появление ремёсел и торговли. Возникновение древнейших цивилизаций.

**Древний мир:** понятие и хронология. Карта Древнего мира.

#### **Древний Восток**

Древние цивилизации Месопотамии. Условия жизни и занятия населения. Города-государства. Мифы и сказания. Письменность. Древний Вавилон. Законы Хаммурапи. Нововавилонское царство: завоевания, легендарные памятники города Вавилона.

Древний Египет. Условия жизни и занятия населения. Управление государством (фараон, чиновники). Религиозные верования египтян. Жрецы. Фараон-реформатор Эхнатон. Военные походы. Рабы. Познания древних египтян. Письменность. Храмы и пирамиды.

Восточное Средиземноморье в древности. Финикия: природные условия, занятия жителей. Развитие ремёсел и торговли. Финикийский алфавит. Палестина: расселение евреев, Израильское царство. Занятия населения. Религиозные верования. Ветхозаветные сказания.

Ассирия: завоевания ассирийцев, культурные сокровища Ниневии, гибель империи. Персидская держава: военные походы, управление империей.

Древняя Индия. Природные условия, занятия населения. Древние города-государства. Общественное устройство, варны. Религиозные верования, легенды и сказания. Возникновение буддизма. Культурное наследие Древней Индии.

Древний Китай. Условия жизни и хозяйственная деятельность населения. Создание объединённого государства. Империи Цинь и Хань. Жизнь в империи: правители и подданные, положение различных групп населения. Развитие ремёсел и торговли. Великий шёлковый путь. Религиозно-философские учения (конфуцианство). Научные знания и изобретения. Храмы. Великая Китайская стена.

**Античный мир:** понятие. Карта античного мира.

#### **Древняя Греция**

Население Древней Греции: условия жизни и занятия. Древнейшие государства на Крите. Государства ахейской Греции (Микены, Тиринф и др.). Троянская война. «Илиада» и «Одиссея». Верования древних греков. Сказания о богах и героях.

Греческие города-государства: политический строй, аристократия и демос. Развитие земледелия и ремёсел. Великая греческая колонизация. Афины: утверждение демократии. Законы Солона, реформы Клизфена. Спарта: основные группы населения, политическое устройство. Спартакское воспитание. Организация военного дела.

Классическая Греция. Греко-персидские войны: причины, участники, крупнейшие сражения, герои. Причины победы греков. Афинская демократия при Перикле. Хозяйственная жизнь в древнегреческом обществе. Рабство. Пелопоннесская война. Возвышение Македонии.

Культура Древней Греции. Развитие наук. Греческая философия. Школа и образование. Литература. Архитектура и скульптура. Быт и досуг древних греков. Театр. Спортивные состязания; Олимпийские игры.

Период эллинизма. Македонские завоевания. Держава Александра Македонского и её распад. Эллинистические государства Востока. Культура эллинистического мира.

### **Древний Рим**

Население Древней Италии: условия жизни и занятия. Этруски. Легенды об основании Рима. Рим эпохи царей. Римская республика. Патриции и плебеи. Управление и законы. Верования древних римлян.

Завоевание Римом Италии. Войны с Карфагеном; Ганнибал. Римская армия. Установление господства Рима в Средиземноморье. Реформы Гракхов. Рабство в Древнем Риме.

От республики к империи. Гражданские войны в Риме. Гай Юлий Цезарь. Установление императорской власти; Октавиан Август. Римская империя: территория, управление. Возникновение и распространение христианства. Разделение Римской империи на Западную и Восточную части. Рим и варвары. Падение Западной Римской империи.

Культура Древнего Рима. Римская литература, золотой век поэзии. Ораторское искусство; Цицерон. Развитие наук. Архитектура и скульптура. Пантеон. Быт и досуг римлян.

Историческое и культурное наследие древних цивилизаций.

### **История Средних веков**

Средние века: понятие и хронологические рамки.

#### **Раннее Средневековье**

Начало Средневековья. Великое переселение народов. Образование варварских королевств.

Народы Европы в раннее Средневековье. Франки: расселение, занятия, общественное устройство. Законы франков; «Салическая правда». Держава Каролингов: этапы формирования, короли и подданные. Карл Великий. Распад Каролингской империи. Образование государств во Франции, Германии, Италии. Священная Римская империя. Британия и Ирландия в раннее Средневековье. Норманны: общественный строй, завоевания. Ранние славянские государства. Складывание феодальных отношений в странах Европы. Христианизация Европы. Светские правители и папы. Культура раннего Средневековья.

Византийская империя в IV—XI вв.: территория, хозяйство, управление. Византийские императоры; Юстиниан. Кодификация законов. Власть императора и церковь. Внешняя политика Византии: отношения с соседями, вторжения славян и арабов. Культура Византии.

Арабы в VI—XI вв.: расселение, занятия. Возникновение и распространение ислама. Завоевания арабов. Арабский халифат, его расцвет и распад. Арабская культура.

#### **Зрелое Средневековье**

Средневековое европейское общество. Аграрное производство. Феодальное землевладение. Феодальная иерархия. Знать и рыцарство: социальный статус, образ жизни.

Крестьянство: феодальная зависимость, повинности, условия жизни. Крестьянская община.

Города — центры ремесла, торговли, культуры. Городские сословия. Цехи и гильдии. Городское управление. Борьба городов и сеньоров. Средневековые города-республики. Облик средневековых городов. Быт горожан.

Церковь и духовенство. Разделение христианства на католицизм и православие. Отношения светской власти и церкви. Крестовые походы: цели, участники, результаты.

Духовно-рыцарские ордены. Ереси: причины возникновения и распространения. Преследование еретиков.

Государства Европы в XII—XV вв. Усиление королевской власти в странах Западной Европы. Сословно-представительная монархия. Образование централизованных государств в Англии, Франции. Столетняя война; Ж. д'Арк. Германские государства в XII—XV вв. Реконкиста и образование централизованных государств на Пиренейском полуострове. Итальянские республики в XII—XV вв. Экономическое и социальное развитие европейских стран. Обострение социальных противоречий в XIV в. (Жакерия, восстание Уота Тайлера). Гуситское движение в Чехии.

Византийская империя и славянские государства в XII—XV вв. Экспансия турок-османов и падение Византии.

Культура средневековой Европы. Представления средневекового человека о мире. Место религии в жизни человека и общества. Образование: школы и университеты. Сословный характер культуры. Средневековый эпос. Рыцарская литература. Городской и крестьянский фольклор. Романский и готический стили в художественной культуре. Развитие знаний о природе и человеке. Гуманизм. Раннее Возрождение: художники и их творения.

**Страны Востока в Средние века.** Османская империя: завоевания турок-османов, управление империей, положение покорённых народов. Монгольская держава: общественный строй монгольских племён, завоевания Чингисхана и его потомков, управление подчинёнными территориями. Китай: империи, правители и подданные, борьба против завоевателей. Япония в Средние века. Индия: раздробленность индийских княжеств, вторжение мусульман, Делийский султанат. Культура народов Востока. Литература. Архитектура. Традиционные искусства и ремёсла.

**Государства доколумбовой Америки.** Общественный строй. Религиозные верования населения. Культура.

Историческое и культурное наследие Средневековья.

### **Новая история**

Новое время: понятие и хронологические рамки.

### **Европа в конце XV — начале XVII в.**

Великие географические открытия: предпосылки, участники, результаты. Политические, экономические и культурные последствия географических открытий. Старый и Новый Свет. Экономическое и социальное развитие европейских стран в XVI — начале XVII в. Возникновение мануфактур. Развитие товарного производства. Расширение внутреннего и мирового рынка.

Абсолютные монархии. Англия, Франция, монархия Габсбургов в XVI — начале XVII в.: внутреннее развитие и внешняя политика. Образование национальных государств в Европе.

Начало Реформации; М. Лютер. Развитие Реформации и Крестьянская война в Германии. Распространение протестантизма в Европе. Борьба католической церкви против ре- формационного движения. Религиозные войны.

Нидерландская революция: цели, участники, формы борьбы. Итоги и значение революции.

Международные отношения в раннее Новое время. Военные конфликты между европейскими державами. Османская экспансия. Тридцатилетняя война; Вестфальский мир.

### **Страны Европы и Северной Америки в середине XVII — XVIII вв.**

Английская революция XVII в.: причины, участники, этапы. О. Кромвель. Итоги и значение революции. Экономическое и социальное развитие Европы в XVII—XVIII вв.: начало промышленного переворота, развитие мануфактурного производства, положение сословий. Абсолютизм: «старый порядок» и новые веяния. Век Просвещения: развитие естественных наук, французские просветители XVIII в. Война североамериканских

колоний за независимость. Образование Соединённых Штатов Америки; «отцы-основатели».

Французская революция XVIII в.: причины, участники. Начало и основные этапы революции. Политические течения и деятели революции. Программные и государственные документы. Революционные войны. Итоги и значение революции.

Европейская культура XVI—XVIII вв. Развитие науки: переворот в естествознании, возникновение новой картины мира; выдающиеся учёные и изобретатели. Высокое Возрождение: художники и их произведения. Мир человека в литературе раннего Нового времени. Стили художественной культуры XVII—XVIII вв. (барокко, классицизм). Становление театра. Международные отношения середины XVII—XVIII вв. Европейские конфликты и дипломатия. Семилетняя война. Разделы Речи Посполитой. Колониальные захваты европейских держав.

#### **Страны Востока в XVI—XVIII вв.**

Османская империя: от могущества к упадку. Индия: держава Великих Моголов, начало проникновения англичан, британские завоевания. Империя Цин в Китае. Образование централизованного государства и установление сёгуната Токугава в Японии.

#### **Страны Европы и Северной Америки в первой половине XIX в.**

Империя Наполеона во Франции: внутренняя и внешняя политика. Наполеоновские войны. Падение империи. Венский конгресс; Ш. М. Талейран. Священный союз.

Развитие индустриального общества. Промышленный переворот, его особенности в странах Европы и США. Изменения в социальной структуре общества. Распространение социалистических идей; социалисты-утописты. Выступления рабочих. Политическое развитие европейских стран в 1815—1849 гг.: социальные и национальные движения, реформы и революции. Оформление консервативных, либеральных, радикальных политических течений и партий; возникновение марксизма.

#### **Страны Европы и Северной Америки во второй половине XIX в.**

Великобритания в Викторианскую эпоху: «мастерская мира», рабочее движение, внутренняя и внешняя политика, расширение колониальной империи. Франция — от Второй империи к Третьей республике: внутренняя и внешняя политика, франко-германская война, колониальные войны. Образование единого государства в Италии; К. Кавур, Дж. Гарибальди. Объединение германских государств, провозглашение Германской империи; О. Бисмарк. Габсбургская монархия: австро-венгерский дуализм.

Соединённые Штаты Америки во второй половине XIX в.: экономика, социальные отношения, политическая жизнь. Север и Юг. Гражданская война (1861—1865). А. Линкольн.

Экономическое и социально-политическое развитие стран Европы и США в конце XIX в.

Завершение промышленного переворота. Индустриализация. Монополистический капитализм. Технический прогресс в промышленности и сельском хозяйстве. Развитие транспорта и средств связи. Миграция из Старого в Новый Свет. Положение основных социальных групп. Расширение спектра общественных движений. Рабочее движение и профсоюзы. Образование социалистических партий; идеологи и руководители социалистического движения.

#### **Страны Азии в XIX в.**

Османская империя: традиционные устои и попытки проведения реформ. Индия: распад державы Великих Моголов, установление британского колониального господства, освободительные восстания. Китай: империя Цин, «закрытие» страны, «Опиумные войны», движение тайпинов. Япония: внутренняя и внешняя политика сёгуната Токугава, преобразования эпохи Мэйдзи.

### **Война за независимость в Латинской Америке**

Колониальное общество. Освободительная борьба: задачи, участники, формы выступлений. П. Д. Туссен-Лувертюр, С. Боливар. Провозглашение независимых государств.

### **Народы Африки в Новое время**

Колониальные империи. Колониальные порядки и традиционные общественные отношения. Выступления против колонизаторов.

### **Развитие культуры в XIX в.**

Научные открытия и технические изобретения. Распространение образования. Секуляризация и демократизация культуры. Изменения в условиях жизни людей. Стили художественной культуры: классицизм, романтизм, реализм, импрессионизм. Театр. Рождение кинематографа. Деятели культуры: жизнь и творчество.

### **Международные отношения в XIX в.**

Внешнеполитические интересы великих держав и политика союзов в Европе. Восточный вопрос. Колониальные захваты и колониальные империи. Старые и новые лидеры индустриального мира. Активизация борьбы за передел мира. Формирование военно-политических блоков великих держав.

Историческое и культурное наследие Нового времени.

### **Новейшая история. XX — начало XXI в.**

#### **Мир к началу XX в. Новейшая история: понятие, периодизация.**

Мир в 1900—1914 гг.

Страны Европы и США в 1900—1914 гг.: технический прогресс, экономическое развитие. Урбанизация, миграция. Положение основных групп населения. Социальные движения. Социальные и политические реформы; Д. Ллойд Джордж.

Страны Азии и Латинской Америки в 1900—1917 гг.: традиционные общественные отношения и проблемы модернизации. Подъем освободительных движений в колониальных и зависимых странах. Революции первых десятилетий XX в. в странах Азии (Турция, Иран, Китай). Мексиканская революция 1910—1917 гг. Руководители освободительной борьбы (Сунь Ятсен, Э. Сапата, Ф. Вилья).

#### **Первая мировая война (1914—1918 гг.)**

Причины, участники, театры военных действий и ключевые события Первой мировой войны. Западный и Восточный фронт. Человек на фронте и в тылу. Итоги и последствия войны.

#### **Мир в 1918—1939 гг.**

От войны к миру. Крушение империй и образование новых государств в Европе. Парижская мирная конференция. Создание Лиги Наций. Урегулирование на Дальнем Востоке и на Тихом океане. Версальско-Вашингтонская система.

Революционные события 1918 — начала 1920-х гг. в Европе. Революция в Германии: причины, участники, итоги. Раскол социал-демократического движения. Установление авторитарных режимов в ряде европейских стран в начале 1920-х гг. Приход фашистов к власти в Италии; Б. Муссолини.

Страны Европы и США в 1924—1939 гг. Экономическое развитие: от процветания к кризису 1929—1933 гг. Опыт социальных компромиссов: первые лейбористские правительства в Великобритании. Великая депрессия. «Новый курс» Ф. Д. Рузвельта.

Утверждение авторитарных и тоталитарных режимов в 1930-е гг. в странах Центральной и Восточной Европы. Приход нацистов к власти в Германии; А. Гитлер. Внутренняя и внешняя политика гитлеровского режима.

Создание и победа Народного фронта во Франции. Революция и приход к власти правительства Народного фронта в Испании. Гражданская война 1936—1939 гг. в Испании.

Страны Азии в 1920—1930-е гг. Опыт модернизации в Турции; М. Кемаль Ататюрк. Революция 1920-х гг. в Китае. Движение народов Индии против колониального гнёта; М. К. Ганди.

Развитие культуры в первой трети XX в. Социальные потрясения начала XX в. и духовная культура. Отход от традиций классического искусства. Модернизм. Авангардизм. Течения в литературе и искусстве 1920—1930-х гг. Тоталитаризм и культура. Деятели культуры: творчество и судьбы.

Международные отношения в 1920—1930-е гг. Лига Наций и её деятельность в 1920-е гг. Обострение международных отношений в 1930-е гг. Ось «Берлин — Рим — Токио». Агрессия на Дальнем Востоке, в Европе. Политика невмешательства и умиротворения. Дипломатические переговоры 1939 г., их результаты.

### **Вторая мировая война (1939—1945 гг.)**

Причины и начало войны. Этапы, театры боевых действий, основные участники войны. Установление «нового порядка» на оккупированных территориях; геноцид, Холокост. Движение Сопротивления, его руководители и герои. Создание и деятельность антигитлеровской коалиции. Главные события войны в Европе, на Тихом океане, в Северной Африке. Конференции руководителей СССР, США и Великобритании. Капитуляция Германии. Завершение войны на Дальнем Востоке. Итоги и уроки войны.

### **Мир во второй половине XX — начале XXI в.**

Изменения на политической карте мира после Второй мировой войны. Отношения между державами-победительницами. Формирование биполярного мира. Начало «холодной войны».

Новые явления в экономике и социальной жизни послевоенного мира. Научно-техническая революция второй половины XX в. Переход от индустриального общества к постиндустриальному, информационному обществу. Эволюция социальной структуры общества.

Соединённые Штаты Америки во второй половине XX — начале XXI в. Путь к лидерству. Политическое развитие: демократы и республиканцы у власти, президенты США. Социальные движения, борьба против расовой дискриминации. Внешняя политика.

Страны Западной Европы во второй половине XX — начале XXI в. Экономическое развитие, «государство благосостояния». Внутренняя и внешняя политика консерваторов и социалистов. Политические лидеры. Социальные выступления. Эволюция католической церкви. Установление демократических режимов в 1970-е гг. в Португалии, Испании, Греции. Европейская интеграция: цели, этапы, результаты.

Страны Восточной Европы во второй половине XX—начале XXI в. Революции середины 1940-х гг. Социалистический эксперимент: достижения и противоречия. События конца 1980-х — начала 1990-х гг., падение коммунистических режимов. Политические и экономические преобразования 1990-х гг. Социальные отношения. Внешнеполитические позиции восточно-европейских государств. Проблемы интеграции в единой Европе.

Страны Азии и Африки во второй половине XX — начале XXI в. Япония: от поражения к лидерству; научно-технический прогресс и традиции; внешняя политика. Освобождение стран Азии и Африки и крушение колониальной системы во второй половине XX в.: этапы, основные движущие силы и лидеры освободительной борьбы. Проблемы модернизации и выбор путей развития (Китай, Индия, «новые индустриальные страны», страны Юго-Западной Азии и Северной Африки). Место государств Азии и Африки в современном мире.

Страны Латинской Америки во второй половине XX — начале XXI в. Экономические отношения (неравномерность развития стран региона, проблемы модернизации). Политические режимы: демократия и диктатура. Реформизм и революции как пути преодоления социально-экономических противоречий. Роль лидеров и народных масс в Новейшей истории региона.

Культура зарубежных стран во второй половине XX — начале XXI в. Новый виток научно-технического прогресса. Информационная революция. Развитие средств коммуникации и массовой информации. Изменения в образе жизни людей. Многообразие стилей и течений в художественной культуре второй половины XX — начала XXI в. Массовая культура. Расширение контактов и взаимовлияний в мировой культуре.

Международные отношения во второй половине XX — начале XXI в. Расстановка сил в Европе и мире в первые послевоенные годы. «Холодная война», гонка вооружений, региональные конфликты. Движение за мир и разоружение. Хельсинкский процесс. Новое политическое мышление в международных отношениях. Изменение ситуации в Европе и мире в конце 1980-х — начале 1990-х гг. Распад биполярной системы. ООН, её роль в современном мире.

Основное содержание и противоречия современной эпохи. Глобальные проблемы человечества. Мировое сообщество в начале XXI в.

## **2.2.11. ОБЩЕСТВОЗНАНИЕ**

### **Пояснительная записка**

Содержание основного общего образования по обществознанию представляет собой комплекс знаний, отражающих основные объекты изучения: общество и его основные сферы, человек в обществе, правовое регулирование общественных отношений. Помимо знаний, важными содержательными компонентами курса являются: социальные навыки, умения, совокупность моральных норм и гуманистических ценностей; правовые нормы, лежащие в основе правомерного поведения. Не менее важным элементом содержания учебного предмета «Обществознание» является опыт познавательной и практической деятельности, включающий работу с адаптированными источниками социальной информации; решение познавательных и практических задач, отражающих типичные социальные ситуации; учебную коммуникацию, опыт проектной деятельности в учебном процессе и социальной практике.

**Изучение обществознания (включая экономику и право) в основной школе направлено на достижение следующих целей:**

- **развитие** личности в ответственный период социального взросления человека (11—15 лет), ее познавательных интересов, критического мышления в процессе восприятия социальной (в том числе экономической и правовой) информации и определения собственной позиции; нравственной; правовой культуры, экономического образа мышлений, способности к самоопределению и самореализации;
- **воспитание** общероссийской идентичности, гражданской ответственности, уважения к социальным нормам; приверженности гуманистическим и демократическим ценностям, закрепленным в Конституции Российской Федерации;
- **освоение** на уровне функциональной грамотности системы необходимых для социальной адаптации **знаний**: об обществе; основных социальных ролях; о позитивно оцениваемых обществом качествах личности, позволяющих успешно взаимодействовать в социальной среде; сферах человеческой деятельности; способах регулирования общественных отношений; механизмах реализации и защиты прав человека и гражданина;
- **овладение умениями** познавательной, коммуникативной, практической деятельности в основных характерных для подросткового возраста социальных ролях;
- **формирование опыта** применения полученных знаний для решения типичных задач в области социальных отношений, экономической и гражданско-общественной деятельности, межличностных отношений, отношений между людьми различных национальностей и вероисповеданий, самостоятельной познавательной деятельности, правоотношений, семейно- бытовых отношений.

### **Социальная сущность личности**

#### **Человек в социальном измерении**

Природа человека. Интересы и потребности. Самооценка. Здоровый образ жизни. Безопасность жизни.

Деятельность и поведение. Мотивы деятельности. Виды деятельности. Люди с ограниченными возможностями и особыми потребностями.

Как человек познаёт мир и самого себя. Образование и самообразование.

Социальное становление человека: как усваиваются социальные нормы. Социальные «параметры личности».

Положение личности в обществе: от чего оно зависит. Статус. Типичные социальные роли.

Возраст человека и социальные отношения. Особенности подросткового возраста. Отношения в семье и со сверстниками.

Гендер как «социальный пол». Различия в поведении мальчиков и девочек.

Национальная принадлежность: влияет ли она на социальное положение личности?

Гражданско-правовое положение личности в обществе. Юные граждане России: какие права человек получает от рождения.

### **Ближайшее социальное окружение**

Семья и семейные отношения. Роли в семье. Семейные ценности и традиции. Забота и воспитание в семье.

Защита прав и интересов детей, оставшихся без попечения родителей.

Человек в малой группе. Ученический коллектив, группа сверстников.

Межличностные отношения. Общение. Межличностные конфликты и пути их разрешения.

## **Современное общество**

### **Общество — большой «дом» человечества**

Что связывает людей в общество. Устойчивость и изменчивость в развитии общества. Основные типы обществ. Общественный прогресс.

Сферы общественной жизни, их взаимосвязь.

Труд и образ жизни людей: как создаются материальные блага. Экономика.

Социальные различия в обществе: причины их возникновения и проявления. Социальные общности и группы.

Государственная власть, её роль в управлении общественной жизнью.

Из чего складывается духовная культура общества. Духовные богатства общества: создание, сохранение, распространение, усвоение.

### **Общество, в котором мы живём**

Мир как единое целое. Ускорение мирового общественного развития.

Современные средства связи и коммуникации, их влияние на нашу жизнь.

Глобальные проблемы современности. Экологическая ситуация в современном глобальном мире: как спасти природу.

Российское общество в начале XXI в.

Ресурсы и возможности развития нашей страны: какие задачи стоят перед отечественной экономикой.

Основы конституционного строя Российской Федерации. Государственное устройство нашей страны, многонациональный состав её населения. Что значит сегодня быть гражданином своего Отечества.

Духовные ценности российского народа. Культурные достижения народов России: как их сохранить и приумножить.

Место России среди других государств мира.

## **Социальные нормы**

### **Регулирование поведения людей в обществе**

Социальные нормы и правила общественной жизни. Общественные традиции и обычаи.

Общественное сознание и ценности. Гражданственность и патриотизм.



Мораль, её основные принципы. Добро и зло. Законы и правила нравственности. Моральные нормы и моральный выбор. Нравственные чувства и самоконтроль. Влияние моральных устоев на развитие общества и человека.

Право, его роль в жизни человека, общества и государства. Основные признаки права. Нормы права. Понятие прав, свобод и обязанностей.

Дееспособность и правоспособность человека. Правоотношения, субъекты права.

Конституция Российской Федерации — Основной закон государства. Конституция Российской Федерации о правах и свободах человека и гражданина.

Личные (гражданские) права, социально-экономические и культурные права, политические права и свободы российских граждан.

Как защищаются права человека в России.

Конституционные обязанности российского гражданина. Обязанность платить налоги. Обязанность бережно относиться к природным богатствам. Защита Отечества — долг и обязанность.

### **Основы российского законодательства**

Гражданские правоотношения. Гражданско-правовые споры. Судебное разбирательство.

Семейные правоотношения. Права и обязанности родителей и детей. Защита прав и интересов детей, оставшихся без родителей.

Трудовые правоотношения. Права, обязанности и ответственность работника и работодателя. Особенности положения несовершеннолетних в трудовых правоотношениях.

Административные правоотношения. Административное правонарушение.

Преступление и наказание. Правовая ответственность несовершеннолетних.

Правоохранительные органы. Судебная система.

### **Экономика и социальные отношения**

#### **Мир экономики**

Экономика и её роль в жизни общества. Экономические ресурсы и потребности. Товары и услуги. Цикличность экономического развития.

Современное производство. Факторы производства. Новые технологии и их возможности. Предприятия и их современные формы.

Типы экономических систем. Собственность и её формы.

Рыночное регулирование экономики: возможности и границы. Виды рынков. Законы рыночной экономики.

Деньги и их функции. Инфляция. Роль банков в экономике.

Роль государства в рыночной экономике. Государственный бюджет. Налоги.

Занятость и безработица: какие профессии востребованы на рынке труда в начале XXI в. Причины безработицы. Роль государства в обеспечении занятости.

Особенности экономического развития России.

#### **Человек в экономических отношениях**

Основные участники экономики — производители и потребители. Роль человеческого фактора в развитии экономики.

Труд в современной экономике. Профессионализм и профессиональная успешность. Трудовая этика. Заработная плата. Предприниматель. Этика предпринимательства.

Экономика семьи. Прожиточный минимум. Семейное потребление.

Права потребителя.

#### **Мир социальных отношений**

Социальная неоднородность общества: причины и проявления. Общество как взаимодействие индивидов и групп. Многообразие социальных общностей и групп в обществе.

Изменения социальной структуры общества с переходом в постиндустриальное общество. Влияние экономики на социальный состав общества. Историзм понятий «социальная справедливость» и «равенство». Средний класс и его место в современном обществе.

Основные социальные группы современного российского общества. Социальная политика Российского государства.

Нации и межнациональные отношения. Характеристика межнациональных отношений в современной России. Понятие толерантности.

### **Политика. Культура**

#### **Политическая жизнь общества**

Власть. Властные отношения. Политика. Внутренняя и внешняя политика.

Сущность государства. Суверенитет. Государственное управление. Формы государства. Функции государства.

Наше государство — Российская Федерация. Государственное устройство России. Гражданство Российской Федерации.

Политический режим. Демократия. Парламентаризм.

Республика. Выборы и избирательные системы. Политические партии.

Правовое государство. Верховенство права. Разделение властей. Гражданское общество и правовое государство. Местное самоуправление.

Органы власти Российской Федерации. Органы законодательной власти. Органы исполнительной власти. Правоохранительные органы. Судебная система.

Межгосударственные отношения. Международные политические организации.

Войны и вооружённые конфликты. Национальная безопасность. Сепаратизм. Международно-правовая защита жертв вооружённых конфликтов.

Глобализация и её противоречия.

Человек и политика. Политические события и судьбы людей. Гражданская активность. Патриотизм.

#### **Культурно-информационная среда общественной жизни**

Информация и способы её распространения. Средства массовой информации. Интернет.

Культура, её многообразие и формы. Культурные различия. Диалог культур как черта современного мира.

Роль религии в культурном развитии. Религиозные нормы. Мировые религии. Веротерпимость.

Культура Российской Федерации. Образование и наука. Искусство. Возрождение религиозной жизни в нашей стране.

#### **Человек в меняющемся обществе**

Можно ли предвидеть будущее? Как приспособиться к быстрым переменам? Непрерывное образование. Образование и карьера. Мир современных профессий. Образ жизни и здоровье. Мода и спорт. Будущее создаётся молодыми.

### **2.2.12. МАТЕМАТИКА**

#### **Пояснительная записка**

Математическое образование в основной школе складывается из следующих содержательных компонентов: «Арифметика», «Алгебра», «Геометрия», «Элементы комбинаторики, теории вероятностей, статистики и логики». Эти содержательные компоненты, развиваясь на протяжении всех лет обучения, естественным образом переплетаются и взаимодействуют. Арифметика призвана способствовать приобретению практических навыков, необходимых для повседневной жизни. Она служит базой для всего дальнейшего изучения математики, способствует логическому развитию и формированию умения пользоваться алгоритмами. Алгебра нацелена на формирование математического аппарата для решения задач из математики, смежных предметов, окружающей реальности. Язык алгебры подчеркивает значение математики как языка для

построения математических моделей, процессов и явлений реального мира. Одной из основных задач изучения алгебры является развитие алгоритмического мышления, необходимого, в частности, для освоения курса информатики; овладение навыками дедуктивных рассуждений. Преобразование символических форм вносит свой специфический вклад в развитие воображения, способностей к математическому творчеству. Другой важной задачей изучения алгебры является получение школьниками конкретных знаний о функциях как важнейшей математической модели для описания и исследования разнообразных процессов (равномерных, равноускоренных, экспоненциальных, периодических и др.), для формирования у учащихся представлений о роли математики в развитии цивилизации и культуры.

**Геометрия** - один из важнейших компонентов математического образования, необходимая для приобретения конкретных знаний о пространстве и практически значимых умений, формирования языка описания объектов окружающего мира, для развития пространственного воображения и интуиции, математической культуры, для эстетического воспитания учащихся. Изучение геометрии вносит вклад в развитие логического мышления, в формирование понятия доказательства. **Элементы логики, комбинаторики, статистики и теории вероятностей** стали обязательным компонентом школьного образования, усиливающим его прикладное и практическое значение. Этот материал необходим, прежде всего, для формирования функциональной грамотности - умений воспринимать и анализировать информацию, представленную в различных формах, понимать вероятностный характер реальных зависимостей, производить простейшие вероятностные расчеты. Изучение основ комбинаторики позволит учащемуся осуществлять рассмотрение случаев, перебор и подсчет числа вариантов, в том числе в простейших прикладных задачах. Таким образом, в ходе освоения содержания курса учащиеся получают возможность:

- развивать представления о числе и роли вычислений в человеческой практике; сформировать практические навыки выполнения устных, письменных, инструментальных вычислений, развивать вычислительную культуру;
- овладеть символическим языком алгебры, выработать формально-оперативные алгебраические умения и научиться применять их к решению математических и нематематических задач;
- изучить свойства и графики элементарных функций, научиться использовать функционально-графические представления для описания и анализа реальных зависимостей;
- развивать пространственные представления и изобразительные умения, освоить основные факты и методы планиметрии, познакомиться с простейшими пространственными телами и их свойствами;
- получить представления о статистических закономерностях в реальном мире и о различных способах их изучения, об особенностях выводов и прогнозов, носящих вероятностный характер;
- развить логическое мышление и речь — умения логически обосновывать суждения, проводить несложные систематизации, приводить примеры и контрпримеры, использовать различные языки математики (словесный, символический, графический) для иллюстрации, интерпретации, аргументации и доказательства;
- сформировать представления об изучаемых понятиях и методах как важнейших средствах математического моделирования реальных процессов и явлений.

Изучение математики на ступени основного общего образования направлено на достижение следующих **целей**:

- овладение системой математических знаний и умений, необходимых для применения в практической деятельности, изучения смежных дисциплин, продолжения образования;
- **интеллектуальное развитие**, формирование качеств личности, необходимых человеку для полноценной жизни в современном обществе, свойственных

математической деятельности: ясности и точности мысли, критичности мышления, интуиции, логического мышления, элементов алгоритмической культуры, пространственных представлений, способности к преодолению трудностей;

- **формирование представлений** об идеях и методах математики как универсального языка науки и техники, средства моделирования явлений и процессов;

- **воспитание** культуры личности, отношения к математике как к части общечеловеческой культуры, играющей особую роль в общественном развитии.

**Натуральные числа.** Натуральный ряд. Десятичная система счисления. Арифметические действия с натуральными числами. Свойства арифметических действий. Степень с натуральным показателем.

Числовые выражения, значение числового выражения. Порядок действий в числовых выражениях, использование скобок. Решение текстовых задач арифметическими способами.

Делители и кратные. Свойства и признаки делимости. Простые и составные числа. Разложение натурального числа на простые множители. Деление с остатком.

**Дроби.** Обыкновенные дроби. Основное свойство дроби. Сравнение обыкновенных дробей. Арифметические действия с обыкновенными дробями. Нахождение части от целого и целого по его части.

Десятичные дроби. Сравнение десятичных дробей. Арифметические действия с десятичными дробями. Представление десятичной дроби в виде обыкновенной дроби и обыкновенной в виде десятичной.

Проценты; нахождение процентов от величины и величины по её процентам. Отношение; выражение отношения в процентах. Пропорция; основное свойство пропорции.

Решение текстовых задач арифметическими способами.

**Рациональные числа.** Положительные и отрицательные числа, модуль числа. Множество целых чисел. Множество рациональных чисел; рациональное число как отношение  $m/n$ , где  $m$  — целое число, а  $n$  — натуральное. Сравнение рациональных чисел. Арифметические действия с рациональными числами. Свойства арифметических действий. Степень с целым показателем.

**Действительные числа.** Квадратный корень из числа. Корень третьей степени.

Понятие об иррациональном числе. Иррациональность числа  $\sqrt{2}$  и несоизмеримость стороны и диагонали квадрата. Десятичные приближения иррациональных чисел.

Множество действительных чисел; представление действительных чисел бесконечными десятичными дробями. Сравнение действительных чисел.

Координатная прямая. Изображение чисел точками координатной прямой. Числовые промежутки.

**Измерения, приближения, оценки.** Размеры объектов окружающего мира (от элементарных частиц до Вселенной), длительность процессов в окружающем мире. Выделение множителя — степени десяти в записи числа.

Приближённое значение величины, точность приближения. Округление натуральных чисел и десятичных дробей. Прикидка и оценка результатов вычислений.

**Алгебраические выражения.** Буквенные выражения (выражения с переменными). Числовое значение буквенного выражения. Допустимые значения переменных. Подстановка выражений вместо переменных. Преобразование буквенных выражений на основе свойств арифметических действий. Равенство буквенных выражений. Тождество.

Степень с натуральным показателем и её свойства. Одночлены и многочлены. Степень многочлена. Сложение, вычитание, умножение многочленов. Формулы сокращённого умножения: квадрат суммы и квадрат разности. Формула разности квадратов. Преобразование целого выражения в многочлен. Разложение многочленов на

множители. Многочлены с одной переменной. Корень многочлена. Квадратный трёхчлен; разложение квадратного трёхчлена на множители.

Алгебраическая дробь. Основное свойство алгебраической дроби. Сложение, вычитание, умножение, деление алгебраических дробей. Степень с целым показателем и её свойства.

Рациональные выражения и их преобразования. Доказательство тождеств.

Квадратные корни. Свойства арифметических квадратных корней и их применение к преобразованию числовых выражений и вычислениям.

**Уравнения.** Уравнение с одной переменной. Корень уравнения. Свойства числовых равенств. Равносильность уравнений.

Линейное уравнение. Квадратное уравнение: формула корней квадратного уравнения. Теорема Виета. Решение уравнений, сводящихся к линейным и квадратным. Примеры решения уравнений третьей и четвёртой степеней. Решение дробно-рациональных уравнений.

Уравнение с двумя переменными. Линейное уравнение с двумя переменными, примеры решения уравнений в целых числах.

Система уравнений с двумя переменными. Равносильность систем. Системы двух линейных уравнений с двумя переменными; решение подстановкой и сложением. Примеры решения систем нелинейных уравнений с двумя переменными.

Решение текстовых задач алгебраическим способом.

Декартовы координаты на плоскости. Графическая интерпретация уравнения с двумя переменными. График линейного уравнения с двумя переменными; угловой коэффициент прямой; условие параллельности прямых. Графики простейших нелинейных уравнений: парабола, гипербола, окружность. Графическая интерпретация систем уравнений с двумя переменными.

**Неравенства.** Числовые неравенства и их свойства.

Неравенство с одной переменной. Равносильность неравенств. Линейные неравенства с одной переменной. Квадратные неравенства. Системы неравенств с одной переменной.

**Функции.** Примеры зависимостей; прямая пропорциональность, обратная пропорциональность. Задание зависимостей формулами; вычисления по формулам. Зависимости между величинами. Примеры графиков зависимостей, отражающих реальные процессы.

**Числовые функции.** Понятие функции, область применения и область значения функции. Способы задания функции. График функции. Свойства функции, их отражение на графике. Функции, описывающие прямую и обратную пропорциональные зависимости, их графики и свойства. Линейная функция, её график и свойства. Квадратичная функция, её график и свойства. Степенные функции с натуральными показателями 2 и 3, их графики и свойства. Графики функций  $y = \sqrt{x}$ ,  $y = \sqrt[3]{x}$ ,  $y = |x|$ .

**Числовые последовательности.** Понятие числовой последовательности. Задание последовательности рекуррентной формулой и формулой n-го члена.

Арифметическая и геометрическая прогрессии. Формулы n-го члена арифметической и геометрической прогрессий, суммы первых  $n$ -х членов. Изображение членов арифметической и геометрической прогрессий точками координатной плоскости. Линейный и экспоненциальный рост. Сложные проценты.

**Описательная статистика.** Представление данных в виде таблиц, диаграмм, графиков. Случайная изменчивость. Статистические характеристики набора данных: среднее арифметическое, медиана, наибольшее и наименьшее значения, размах. Представление о выборочном исследовании.

**Случайные события и вероятность.** Понятие о случайном опыте и случайном событии. Частота случайного события. Статистический подход к понятию вероятности.

Вероятности противоположных событий. Достоверные и невозможные события. Равновозможность событий. Классическое определение вероятности.

**Комбинаторика.** Решение комбинаторных задач перебором вариантов. Комбинаторное правило умножения. Перестановки и факториал.

**Наглядная геометрия.** Наглядные представления о фигурах на плоскости: прямая, отрезок, луч, угол, ломаная, многоугольник, окружность, круг. Четырёхугольник, прямоугольник, квадрат. Треугольник, виды треугольников. Правильные многоугольники. Взаимное расположение двух прямых, двух окружностей, прямой и окружности. Изображение геометрических фигур и их конфигураций.

Длина отрезка, ломаной. Периметр многоугольника. Единицы измерения длины. Измерение длины отрезка, построение отрезка заданной длины.

Виды углов. Градусная мера угла. Измерение и построение углов с помощью транспортира. Биссектриса угла.

Понятие площади фигуры; единицы измерения площади. Площадь прямоугольника, квадрата. Приближённое измерение площади фигур на клетчатой бумаге. Равновеликие фигуры. Разрезание и составление геометрических фигур.

Наглядные представления о пространственных фигурах: куб, параллелепипед, призма, пирамида, шар, сфера, конус, цилиндр. Изображение пространственных фигур. Примеры сечений. Многогранники. Правильные многогранники. Примеры развёрток многогранников, цилиндра и конуса. Изготовление моделей пространственных фигур.

Понятие объёма; единицы объёма. Объём прямоугольного параллелепипеда, куба.

Понятие о равенстве фигур. Центральная, осевая и зеркальная симметрии. Изображение симметричных фигур.

**Геометрические фигуры.** Прямые и углы. Точка, прямая, плоскость. Отрезок, луч. Угол. Виды углов. Вертикальные и смежные углы. Биссектриса угла.

Параллельные и пересекающиеся прямые. Перпендикулярные прямые. Теоремы о параллельности и перпендикулярности прямых. Перпендикуляр и наклонная к прямой. Серединный перпендикуляр к отрезку.

Геометрическое место точек. Свойства биссектрисы угла и серединного перпендикуляра к отрезку.

Треугольник. Высота, медиана, биссектриса, средняя линия треугольника. Равнобедренные и равносторонние треугольники; свойства и признаки равнобедренного треугольника. Признаки равенства треугольников. Неравенство треугольника. Соотношения между сторонами и углами треугольника. Сумма углов треугольника. Внешние углы треугольника. Теорема Фалеса. Подобие треугольников. Признаки подобия треугольников. Теорема Пифагора. Синус, косинус, тангенс, котангенс острого угла прямоугольного треугольника и углов от  $0$  до  $180^\circ$ , приведение к острому углу. Решение прямоугольных треугольников. Основное тригонометрическое тождество. Формулы, связывающие синус, косинус, тангенс, котангенс одного и того же угла. Решение треугольников: теорема косинусов и теорема синусов. Замечательные точки треугольника.

Четырёхугольник. Параллелограмм, его свойства и признаки. Прямоугольник, квадрат, ромб, их свойства и признаки. Трапеция, средняя линия трапеции.

Многоугольник. Выпуклые многоугольники. Сумма углов выпуклого многоугольника. Правильные многоугольники.

Окружность и круг. Дуга, хорда. Сектор, сегмент. Центральный угол, вписанный угол; величина вписанного угла. Взаимное расположение прямой и окружности, двух окружностей. Касательная и секущая к окружности, их свойства. Вписанные и описанные многоугольники. Окружность, вписанная в треугольник, и окружность, описанная около треугольника. Вписанные и описанные окружности правильного многоугольника.

Геометрические преобразования. Понятие о равенстве фигур. Понятие о движении: осевая и центральная симметрии, параллельный перенос, поворот. Понятие о подобии фигур и гомотетии.

Решение задач на вычисление, доказательство и построение с использованием свойств изученных фигур.

**Измерение геометрических величин.** Длина отрезка. Расстояние от точки до прямой. Расстояние между параллельными прямыми.

Периметр многоугольника.

Длина окружности, число  $\pi$ , длина дуги окружности.

Градусная мера угла, соответствие между величиной центрального угла и длиной дуги окружности.

Понятие площади плоских фигур. Равносоставленные и равновеликие фигуры. Площадь прямоугольника. Площади параллелограмма, треугольника и трапеции. Площадь многоугольника. Площадь круга и площадь сектора. Соотношение между площадями подобных фигур.

Решение задач на вычисление и доказательство с использованием изученных формул.

**Координаты.** Уравнение прямой. Координаты середины отрезка. Формула расстояния между двумя точками плоскости. Уравнение окружности.

**Векторы.** Длина (модуль) вектора. Равенство векторов. Коллинеарные векторы. Координаты вектора. Умножение вектора на число, сумма векторов, разложение вектора по двум неколлинеарным векторам. Скалярное произведение векторов.

**Теоретико-множественные понятия.** Множество, элемент множества. Задание множеств перечислением элементов, характеристическим свойством. Стандартные обозначения числовых множеств. Пустое множество и его обозначение. Подмножество. Объединение и пересечение множеств.

Иллюстрация отношений между множествами с помощью диаграмм Эйлера — Венна.

**Элементы логики.** Определение. Аксиомы и теоремы. Доказательство. Доказательство от противного. Теорема, обратная данной. Пример и контрпример.

Понятие о равносильности, следовании, употребление логических связок *если... то*, *в том и только в том случае*, логические связки *и*, *или*.

**Математика в историческом развитии.** История формирования понятия числа: натуральные числа, дроби, недостаточность рациональных чисел для геометрических измерений, иррациональные числа. Старинные системы записи чисел. Дроби в Вавилоне, Египте, Риме. Открытие десятичных дробей. Старинные системы мер. Десятичные дроби и метрическая система мер. Появление отрицательных чисел и нуля. Л. Магницкий. Л. Эйлер.

Зарождение алгебры в недрах арифметики. Ал-Хорезми. Рождение буквенной символики. П. Ферма. Ф. Виет. Р. Декарт. История вопроса о нахождении формул корней алгебраических уравнений, неразрешимость в радикалах уравнений степени, большей четырёх. Н. Тарталья, Дж. Кардано, Н. Х. Абель, Э. Галуа.

Изобретение метода координат, позволяющего переводить геометрические объекты на язык алгебры. Р. Декарт и П. Ферма. Примеры различных систем координат на плоскости.

Задача Леонардо Пизанского (Фибоначчи) о кроликах, числа Фибоначчи. Задача о шахматной доске.

Истоки теории вероятностей: страховое дело, азартные игры. П. Ферма и Б. Паскаль. Я. Бернулли. А. Н. Колмогоров.

От землемерия к геометрии. Пифагор и его школа. Фалес. Архимед. Построения с помощью циркуля и линейки. Построение правильных многоугольников. Трисекция угла. Квadrатура круга. Удвоение куба. История числа  $\pi$ . Золотое сечение. «Начала» Евклида. Л. Эйлер. Н. И. Лобачевский. История пятого постулата. Софизм, парадоксы.

## 2.2.13. ИНФОРМАТИКА и ИКТ

### Пояснительная записка

Приоритетными объектами изучения в курсе информатики основной школы выступают информационные процессы и информационные технологии. Теоретическая часть курса строится на основе раскрытия содержания информационной технологии решения задачи, через такие обобщающие понятия как: информационный процесс, информационная модель и информационные основы управления.

Практическая же часть курса направлена на освоение школьниками навыков использования средств информационных технологий, являющееся значимым не только для формирования функциональной грамотности, социализации школьников, последующей деятельности выпускников, но и для повышения эффективности освоения других учебных предметов. Курс нацелен на формирование умений фиксировать информацию об окружающем мире; искать, анализировать, критически оценивать, отбирать информацию; организовывать информацию; передавать информацию; проектировать объекты и процессы, планировать свои действия; создавать, реализовывать и корректировать планы. **Цель изучения учебного предмета.**

Изучение информатики и информационно-коммуникационных технологий в 8-9 классах направлено на достижение следующих целей:

- освоение знаний, составляющих основу научных представлений об информации, информационных процессах, системах, технологиях и моделях;
- овладение умениями работать с различными видами информации с помощью компьютера и других средств информационных и коммуникационных технологий (ИКТ), организовывать собственную информационную деятельность и планировать ее результаты; развитие познавательных интересов, интеллектуальных и творческих способностей средствами ИКТ;
- воспитание ответственного отношения к информации с учетом правовых и этических аспектов ее распространения; избирательного отношения к полученной информации; выработка навыков применения средств ИКТ в повседневной жизни, при выполнении индивидуальных и коллективных проектов, в учебной деятельности, дальнейшем освоении профессий, востребованных на рынке труда.

Основной задачей курса является подготовка учащихся на уровне требований, предъявляемых образовательным стандартом основного общего образования по информатике и информационным технологиям

**Информация и способы её представления.** Слово «информация» в обыденной речи. Информация как объект (данные) и как процесс (информирование). Термин «информация» (данные) в курсе информатики.

Описание информации при помощи текстов. *Язык. Письмо. Знак.* Алфавит. Символ («буква»). Расширенный алфавит русского языка (знаки препинания, цифры, пробел). Количество слов данной длины в данном алфавите. Понятие «много информации» невозможно однозначно описать коротким текстом.

Разнообразие языков и алфавитов. Неполнота текстового описания мира. Литературные и научные тексты. Понятие о моделировании (в широком смысле) при восприятии мира человеком.

Кодирование текстов. Кодовая таблица. Представление текстов в компьютерах. Все данные в компьютере — тексты в двоичном алфавите.

Примеры кодов. Код КОИ-8. Представление о стандарте Юникод. Значение стандартов для ИКТ.

Знакомство с двоичной записью целых чисел. Запись натуральных чисел в пределах 256.

Нетекстовые (аудиовизуальные) данные (картины, устная речь, музыка, кино). Возможность дискретного (символьного) представления аудиовизуальных данных.



Понятие о необходимости количественного описания информации. Размер (длина) текста как мера количества информации. Недостатки такого подхода с точки зрения формализации обыденного представления о количестве информации: не рассматривается вопрос «новизны» информации; не учитывается возможность описания одного явления различными текстами и зависимость от выбора алфавита и способа кодирования.

Бит и байт — единицы размера двоичных текстов, производные единицы.

Понятие о носителях информации, используемых в ИКТ, их истории и перспективах развития.

Виды памяти современных компьютеров. Оперативная и внешняя память. Представление о характерных объёмах оперативной памяти современных компьютеров и внешних запоминающих устройств. Представление о темпах роста этих характеристик по мере развития ИКТ. Сетевое хранение данных.

Понятие файла. Типы файлов. Характерные размеры файлов различных типов — текстовых (страница печатного текста, «Война и Мир», БСЭ), видео, файлы данных космических наблюдений, файлы данных при математическом моделировании и др.

**Основы алгоритмической культуры.** Понятие исполнителя. Обстановка (среда обитания) исполнителя. Возможные состояния исполнителя. Допустимые действия исполнителя, система команд, конечность набора команд. Необходимость формального описания возможных состояний алгоритма и обстановки, в которой он находится, а также действий исполнителя. Примеры исполнителей. Построение моделей реальных объектов и процессов в виде исполнителей.

Понятие алгоритма как описания поведения исполнителя при заданных начальных данных (начальной обстановке).

Алгоритмический язык — формальный язык для записи алгоритмов. Программа — запись алгоритма на алгоритмическом языке. Непосредственное и программное управление исполнителем. Неветвящиеся (линейные) программы.

Утверждения (условия). Истинность утверждений. Логические значения, логические операции и логические выражения. Проверка истинности утверждений исполнителем.

Алгоритмические конструкции, связанные с проверкой условий: ветвление (условный оператор) и повторение (операторы цикла в форме «пока» и «для каждого»). Понятие вспомогательного алгоритма.

Понятие величины (переменной). Типы величин: целые, вещественные, символьные, строковые (литеральные), логические. Знакомство с табличными величинами (массивами).

Знакомство с графами, деревьями, списками, символьными строками.

Понятие о методах разработки программ (пошаговое выполнение, отладка, тестирование).

### **Использование программных систем и сервисов.**

Устройство компьютера. Основные компоненты современного компьютера. Процессор, оперативная память, внешние запоминающие устройства, средства коммуникации, монитор. Гигиенические, эргономические и технические условия эксплуатации средств ИКТ.

Компьютерные вирусы. Антивирусная профилактика.

Файл. Файловая система. Основные операции при работе с файлами: создать файл, удалить файл, скопировать файл. Оперирование компьютерными информационными объектами в наглядно-графической форме: создание, именование, сохранение, удаление объектов, организация их семейств.

Архивирование и разархивирование.

Обработка текстов. Текстовый редактор. Создание структурированного текста. Проверка правописания, словари. Ссылки. Выделение изменений. Включение в текст графических и иных информационных объектов. Деловая переписка, учебная публикация, коллективная работа.

Динамические (электронные) таблицы. Использование формул. Составление таблиц. Построение графиков и диаграмм. Понятие о сортировке (упорядочивании) данных.

Гипертекст. Браузеры. Компьютерные энциклопедии и компьютерные словари. Средства поиска информации.

**Работа в информационном пространстве.** Получение, передача, сохранение, преобразование и использование информации. Необходимость применения компьютеров для обработки информации. Роль информации и ИКТ в жизни человека и общества. Основные этапы развития информационной среды.

Получение информации. Представление о задаче поиска информации в файловой системе, базе данных, Интернете. Запросы по одному и нескольким признакам. Решение информационно-поисковых задач. Поисковые машины.

Передача информации. Источник и приёмник информации. Основные понятия, связанные с передачей информации (канал связи, скорость передачи информации по каналу связи, пропускная способность канала связи).

Организация взаимодействия в информационной среде: электронная переписка, чат, форум, телеконференция, сайт.

Понятие модели объекта, процесса или явления. Математическая (компьютерная) модель. Её отличия от словесного (литературного) описания объекта или процесса.

Примерная схема использования математических (компьютерных) моделей при решении научно-технических задач: построение математической модели, её программная реализация, проведение компьютерного эксперимента, анализ его результатов.

Личная информация. Основные средства защиты личной информации, предусмотренные компьютерными технологиями. Организация личного информационного пространства.

Примеры применения ИКТ: связь, информационные услуги, научно-технические исследования, управление и проектирование, анализ данных, образование (дистанционное обучение, образовательные источники).

Тенденции развития ИКТ (суперкомпьютеры, мобильные вычислительные устройства).

Стандарты в сфере информатики и ИКТ. Право в информационной сфере. Базовые представления о правовых аспектах использования компьютерных программ и работы в сети Интернет.

## **2.2.14. ФИЗИКА**

### **Пояснительная записка**

Физика как наука о наиболее общих законах природы, выступая в качестве учебного предмета в школе, вносит существенный вклад в систему знаний, об окружающем мире. Она раскрывает роль науки в экономическом и культурном развитии общества, способствует формированию современного научного мировоззрения.

Для решения задач формирования основ научного мировоззрения, развития интеллектуальных способностей и познавательных интересов школьников в процессе изучения физики основное внимание следует уделять не передаче суммы готовых знаний, а знакомству с методами научного познания окружающего мира, постановке проблем, требующих от учащихся самостоятельной деятельности по их разрешению. Гуманитарное значение физики как составной части общего образования состоит в том, что она вооружает школьника **научным методом познания**, позволяющим получать объективные знания об окружающем мире.

Знание физических законов необходимо для изучения химии, биологии, физической географии, технологии, ОБЖ.

Курс физики в программе среднего (полного) общего образования структурируется на основе физических теорий: механики, молекулярной физики, электродинамики, электромагнитных колебаний и волн, квантовой физики.

Особенностью предмета «физика» в учебном плане образовательной школы является и тот факт, что овладение основными физическими понятиями и законами на базовом уровне стало необходимым практически каждому человеку в современной жизни.

**Изучение физики в средних (полных) образовательных учреждениях на базовом уровне направлено на достижение следующих целей :**

- **усвоение знаний** о фундаментальных физических законах и принципах, лежащих в основе современной физической картины мира; наиболее важных открытий в области физики, оказавших определяющее влияние на развитие техники и технологии; методах научного познания природы;
- **овладение умениями** проводить наблюдения, планировать и выполнять эксперименты, выдвигать гипотезы и строить модели, применять полученные знания по физике для объяснения разнообразных физических явлений и свойств веществ; практического использования физических знаний; оценивать достоверность естественно-научной информации;
- **развитие** познавательных интересов, интеллектуальных и творческих способностей в процессе приобретения знаний и умений по физике с использованием различных источников информации о современных информационных технологиях;
- **воспитание** убеждённости в возможности познания законов природы, использования достижений физики на благо развития человеческой цивилизации; в необходимости сотрудничества в процессе совместного выполнения задач, уважительного отношения к мнению оппонента при обсуждении проблем естественнонаучного содержания; готовности морально-этической оценке использования научных достижений; чувства ответственности за защиту окружающей среды;
- использование приобретённых знаний и умений для решения практических задач повседневной жизни, рационального природопользования и охраны окружающей среды.

#### **Физика и физические методы изучения природы**

Физика — наука о природе. Наблюдение и описание физических явлений. Измерение физических величин. Международная система единиц. Научный метод познания. Наука и техника.

#### **Механические явления. Кинематика**

Механическое движение. Траектория. Путь — скалярная величина. Скорость — векторная величина. Модуль вектора скорости. Равномерное прямолинейное движение. Относительность механического движения. Графики зависимости пути и модуля скорости от времени движения.

Ускорение — векторная величина. Равноускоренное прямолинейное движение. Графики зависимости пути и модуля скорости равноускоренного прямолинейного движения от времени движения. Равномерное движение по окружности. Центростремительное ускорение.

#### **Динамика**

Инерция. Инертность тел. Первый закон Ньютона. Взаимодействие тел. Масса — скалярная величина. Плотность вещества. Сила—векторная величина. Второй закон Ньютона. Третий закон Ньютона. Движение и силы.

Сила упругости. Сила трения. Сила тяжести. Закон всемирного тяготения. Центр тяжести.

Давление. Атмосферное давление. Закон Паскаля. Закон Архимеда. Условие плавания тел.

Условия равновесия твёрдого тела.

**Законы сохранения импульса и механической энергии. Механические колебания и волны**

Импульс. Закон сохранения импульса. Реактивное движение.

Кинетическая энергия. Работа. Потенциальная энергия. Мощность. Закон сохранения механической энергии. Простые механизмы. Коэффициент полезного действия (КПД). Возобновляемые источники энергии.

Механические колебания. Резонанс. Механические волны. Звук. Использование колебаний в технике.

### **Строение и свойства вещества**

Строение вещества. Опыты, доказывающие атомное строение вещества. Тепловое движение и взаимодействие частиц вещества. Агрегатные состояния вещества. Свойства газов, жидкостей и твёрдых тел.

### **Тепловые явления**

Тепловое равновесие. Температура. Внутренняя энергия. Работа и теплопередача. Виды теплопередачи. Количество теплоты. Испарение и конденсация. Кипение. Влажность воздуха. Плавление и кристаллизация. Закон сохранения энергии в тепловых процессах.

Преобразования энергии в тепловых машинах. КПД тепловой машины. Экологические проблемы теплотехники.

### **Электрические явления**

Электризация тел. Электрический заряд. Два вида электрических зарядов. Закон сохранения электрического заряда. Электрическое поле. Напряжение. Конденсатор. Энергия электрического поля.

Постоянный электрический ток. Сила тока. Электрическое сопротивление. Электрическое напряжение. Проводники, диэлектрики и полупроводники. Закон Ома для участка электрической цепи. Работа и мощность электрического тока. Закон Джоуля — Ленца. Правила безопасности при работе с источниками электрического тока.

### **Магнитные явления**

Постоянные магниты. Взаимодействие магнитов. Магнитное поле. Магнитное поле тока. Действие магнитного поля на проводник с током.

Электродвигатель постоянного тока.

Электромагнитная индукция. Электрогенератор. Трансформатор.

### **Электромагнитные колебания и волны**

Электромагнитные колебания. Электромагнитные волны. Влияние электромагнитных излучений на живые организмы.

Принципы радиосвязи и телевидения.

Свет — электромагнитная волна. Прямолинейное распространение света. Отражение и преломление света. Плоское зеркало. Линзы. Фокусное расстояние и оптическая сила линзы. Оптические приборы. Дисперсия света.

### **Квантовые явления**

Строение атома. Планетарная модель атома. Квантовые постулаты Бора. Линейчатые спектры. Атомное ядро. Состав атомного ядра. Ядерные силы. Дефект масс. Энергия связи атомных ядер. Радиоактивность. Методы регистрации ядерных излучений. Ядерные реакции. Ядерный реактор. Термоядерные реакции.

Влияние радиоактивных излучений на живые организмы. Экологические проблемы, возникающие при использовании атомных электростанций.

### **Строение и эволюция Вселенной**

Геоцентрическая и гелиоцентрическая системы мира. Физическая природа небесных тел Солнечной системы. Происхождение Солнечной системы. Физическая природа Солнца и звёзд. Строение Вселенной. Эволюция Вселенной.

### 2.2.15. География

#### Пояснительная записка

Содержание основного общего образования по географии отражает комплексный подход к изучению географической среды в целом и ее пространственной дифференциации в условиях разных территорий и акваторий Земли.

Такой подход позволяет рассматривать природные, экономические и социальные факторы, формирующие и изменяющие окружающую среду, в их равноправном взаимодействии. Это наиболее эффективный путь формирования системы геоэкологических, геоэкономических, социокультурных взглядов, ценностей, отношений учащихся не только на эмоциональном, но и на рациональном уровне.

Таким образом, в основу содержания учебного предмета положено изучение географической среды для жизни и деятельности человека и общества.

Содержание географического образования в основной школе формирует у школьников знания основ географического пространства на местном, региональном и глобальном уровнях, а также умения правильно ориентироваться в пространстве. В этой связи программа содержит национально-региональный компонент по географии своего края. Включение в рабочую программу регионального компонента связано с тем, что изучение «малой» Родины, ее географических особенностей, активная и осознанная познавательная, творческая и практическая деятельность учащихся в окружающей среде является необходимым условием изучения географии своей страны в целом.

Педагогический синтез общеземледельческих и страноведческих основ учебного предмета позволяет организовать деятельность учащихся по освоению, изменению и преобразованию окружающей среды на основе идеи разумного, гармонического взаимодействия природы и общества, социальной ответственности каждого человека за сохранение жизни на Земле, в то же время, формирует бережное отношение к природным богатствам, истории и культуре своего Отечества.

Изучение географии в основной школе направлено на достижение следующих целей:

- **освоение знаний** об основных географических понятиях, географических особенностях природы, населения и хозяйства разных территорий; о своей Родине — России во всем ее разнообразии и целостности; об окружающей среде, путях ее сохранения и рационального использования;
- **овладение умениями** ориентироваться на местности; использовать один из «языков» международного общения — географическую карту, статистические материалы, современные геоинформационные технологии для поиска, интерпретации и демонстрации различных географических данных; применять географические знания для объяснения и оценки разнообразных явлений и процессов;
- **развитие** познавательных интересов, интеллектуальных и творческих способностей в процессе наблюдений за состоянием окружающей среды, решения географических задач, самостоятельного приобретения новых знаний;
- **воспитание** любви к своей местности, своему региону, своей стране, взаимопонимания с другими народами; экологической культуры, позитивного отношения к окружающей среде;
- **формирование способности и готовности** к использованию географических знаний и умений в повседневной жизни, сохранению окружающей среды и социально - ответственному поведению в ней; адаптации к условиям проживания на определенной территории; самостоятельному оцениванию уровня безопасности окружающей среды как сферы жизнедеятельности.

Изучение географии формирует не только определенную систему предметных знаний и целый ряд специальных географических умений, но также комплекс общеучебных умений, необходимых для:

— познания и изучения окружающей среды; выявления причинно-следственных связей;

- сравнения объектов, процессов и явлений; моделирования и проектирования;
- ориентирования на местности, плане, карте; в ресурсах ИНТЕРНЕТ, статистических материалах;
- соблюдения норм поведения в окружающей среде; оценивания своей деятельности с точки зрения нравственных, правовых норм, эстетических ценностей.

## **География Земли**

### **Источники географической информации**

**Развитие географических знаний о Земле.** Развитие представлений человека о мире. Выдающиеся географические открытия. Современный этап научных географических исследований.

**Глобус.** Масштаб и его виды. Параллели. Меридианы. Определение направлений на глобусе. Градусная сетка. Географические координаты, их определение. Способы изображения земной поверхности.

**План местности.** Ориентирование и способы ориентирования на местности. Компас. Азимут. Измерение расстояний и определение направлений на местности и плане. Способы изображения рельефа земной поверхности. Условные знаки. Чтение плана местности. Решение практических задач по плану. Составление простейшего плана местности.

**Географическая карта — особый источник информации.** Отличия карты от плана. Легенда карты, градусная сетка. Ориентирование и измерение расстояний по карте. Чтение карты, определение местоположения географических объектов, абсолютных высот. Разнообразие карт.

**Географические методы изучения окружающей среды.** Наблюдение. Описательные и сравнительные методы. Использование инструментов и приборов. Картографический метод. Моделирование как метод изучения географических объектов и процессов.

### **Природа Земли и человек**

**Земля — планета Солнечной системы.** Земля — планета Солнечной системы. Форма, размеры и движения Земли, их географические следствия. Неравномерное распределение солнечного света и тепла на поверхности Земли. Пояса освещённости. Часовые пояса. Влияние Космоса на Землю и жизнь людей.

**Земная кора и литосфера. Рельеф Земли.** Внутреннее строение Земли, методы его изучения.

**Земная кора и литосфера.** Горные породы и полезные ископаемые. Состав земной коры, её строение под материками и океанами. Литосферные плиты, их движение и взаимодействие. Медленные движения земной коры. Землетрясения и вулканизм. Условия жизни людей в районах распространения землетрясений и вулканизма, обеспечение безопасности населения. Внешние процессы, изменяющие земную поверхность.

**Рельеф Земли.** Зависимость крупнейших форм рельефа от строения земной коры. Неоднородность земной поверхности как следствие взаимодействия внутренних сил Земли и внешних процессов. Основные формы рельефа суши и дна Мирового океана. Различия гор и равнин по высоте. Описание рельефа территории по карте.

**Человек и литосфера.** Опасные природные явления, их предупреждение. Особенности жизни и деятельности человека в горах и на равнинах. Воздействие хозяйственной деятельности на литосферу. Преобразование рельефа, антропогенные формы рельефа.

### **Атмосфера — воздушная оболочка Земли.**

**Атмосфера.** Состав атмосферы, её структура. Значение атмосферы для жизни на Земле. Нагревание атмосферы, температура воздуха, распределение тепла на Земле. Суточные и годовые колебания температуры воздуха. Средние температуры. Изменение температуры с высотой.

Влага в атмосфере. Облачность, её влияние на погоду. Атмосферные осадки, их виды, условия образования. Распределение влаги на поверхности Земли. Влияние атмосферных осадков на жизнь и деятельность человека.

Атмосферное давление, ветры. Изменение атмосферного давления с высотой. Направление и сила ветра. Роза ветров. Постоянные ветры Земли. Типы воздушных масс, условия их формирования и свойства.

*Погода и климат.* Элементы погоды, способы их измерения, метеорологические приборы и инструменты. Наблюдения за погодой. Измерения элементов погоды с помощью приборов. Построение графиков изменения температуры и облачности, розы ветров; выделение преобладающих типов погоды за период наблюдения. Решение практических задач на определение изменений температуры и давления воздуха с высотой, влажности воздуха. Чтение карт погоды. Прогнозы погоды. Климат и климатические пояса.

*Человек и атмосфера.* Стихийные явления в атмосфере, их характеристика и правила обеспечения личной безопасности. Пути сохранения качества воздушной среды. Адаптация человека к климатическим условиям местности. Особенности жизни в экстремальных климатических условиях.

### ***Гидросфера — водная оболочка Земли.***

*Вода на Земле.* Части гидросферы. Мировой круговорот воды.

*Океаны.* Части Мирового океана. Методы изучения морских глубин. Свойства вод Мирового океана. Движение воды в Океане. Использование карт для определения географического положения морей и океанов, глубин, направлений морских течений, свойств воды. Роль Мирового океана в формировании климатов Земли. Минеральные и органические ресурсы Океана, их значение и хозяйственное использование. Морской транспорт, порты, каналы. Источники загрязнения вод Океана, меры по сохранению качества вод и органического мира.

*Воды суши.* Реки Земли — их общие черты и различия. Речная система. Питание и режим рек. Озёра, водохранилища, болота. Использование карт для определения географического положения водных объектов, частей речных систем, границ и площади водосборных бассейнов, направления течения рек. Значение поверхностных вод для человека, их рациональное использование.

Происхождение и виды подземных вод, возможности их использования человеком. Зависимость уровня грунтовых вод от климата, характера поверхности, особенностей горных пород. Минеральные воды.

Ледники — главные аккумуляторы пресной воды на Земле. Покровные и горные ледники, многолетняя мерзлота: географическое распространение, воздействие на хозяйственную деятельность.

*Человек и гидросфера.* Источники пресной воды на Земле. Проблемы, связанные с ограниченными запасами пресной воды на Земле, и пути их решения. Неблагоприятные и опасные явления в гидросфере. Меры предупреждения опасных явлений и борьбы с ними, правила обеспечения личной безопасности.

***Биосфера Земли.*** Разнообразие растительного и животного мира Земли. Особенности распространения живых организмов на суше и в Мировом океане. Границы биосферы и взаимодействие компонентов природы. Приспособление живых организмов к среде обитания. Биологический круговорот. Роль биосферы. Широтная зональность и высотная поясность в растительном и животном мире. Влияние человека на биосферу. Охрана растительного и животного мира Земли. Наблюдения за растительностью и животным миром как способ определения качества окружающей среды.

***Почва как особое природное образование.*** Состав почв, взаимодействие живого и неживого в почве, образование гумуса. Строение и разнообразие почв. Главные факторы (условия) почвообразования, основные зональные типы почв. Плодородие почв, пути его

повышения. Роль человека и его хозяйственной деятельности в сохранении и улучшении почв.

**Географическая оболочка Земли.** Строение, свойства и закономерности географической оболочки, взаимосвязи между её составными частями. Территориальные комплексы: природные, природно-антропогенные. Географическая оболочка — крупнейший природный комплекс Земли. Широтная зональность и высотная поясность. Природные зоны Земли. Особенности взаимодействия компонентов природы и хозяйственной деятельности человека в разных природных зонах. Географическая оболочка как окружающая человека среда.

### **Население Земли**

**Заселение человеком Земли. Расы.** Основные пути расселения древнего человека. Расы. Внешние признаки людей различных рас. Анализ различных источников информации с целью выявления регионов проживания представителей различных рас.

### **Численность населения Земли, её изменение во времени.**

Современная численность населения мира. Изменение численности населения во времени. Методы определения численности населения, переписи населения. Различные прогнозы изменения численности населения Земли.

Факторы, влияющие на рост численности населения. Рождаемость, смертность, естественный прирост населения, их количественные различия и географические особенности. Влияние величины естественного прироста на средний возраст населения стран и продолжительность жизни. Миграции.

**Размещение людей на Земле.** Показатель плотности населения. Среднемировая плотность населения и её изменение со временем. Карта плотности населения. Неравномерность размещения населения мира.

Факторы, влияющие на размещение населения. Хозяйственная деятельность людей в разных природных условиях. Адаптация человека к природным условиям: их влияние на внешний облик людей, жилища, одежду, орудия труда, пищу.

**Народы и религии мира.** Народ. Языковые семьи. География народов и языков. Карта народов мира. Мировые и национальные религии, их география.

**Хозяйственная деятельность людей.** Понятие о современном хозяйстве, его составе. Основные виды хозяйственной деятельности людей, их география.

**Городское и сельское население.** Города и сельские поселения. Соотношение городского и сельского населения мира. Многообразие сельских поселений. Ведущая роль городов в хозяйственной, культурной и политической жизни людей. Функции городов. Крупные города. Городские агломерации.

### **Материки, океаны и страны**

**Современный облик Земли: планетарные географические закономерности.** Материки и океаны на поверхности Земли. Происхождение материков и впадин океанов. Современное географическое положение материков и океанов. Главные черты рельефа Земли. Климатообразующие факторы и климаты. Внутренние воды суши. Зональные природные комплексы Земли. Мировой океан, его роль в жизни людей. Катастрофические явления природного характера.

**Материки, океаны и страны.** Основные черты рельефа, климата и внутренних вод Африки, Австралии, Северной и Южной Америки, Антарктиды, Евразии и определяющие их факторы. Зональные природные комплексы материков. Население материков. Природные ресурсы и их использование. Изменение природы под влиянием хозяйственной деятельности человека.

Океаны Земли. Особенности природы, природные богатства, хозяйственное освоение Северного Ледовитого, Атлантического, Индийского и Тихого океанов. Охрана природы.

Историко-культурные районы мира. Памятники природного и культурного наследия человечества.



Многообразие стран, их основные типы. Столицы и крупные города. Комплексная географическая характеристика стран (по выбору): географическое положение, население, особенности природы и хозяйства, памятники культуры.

### **География России**

**Особенности географического положения России Географическое положение России.** Территория и акватория. Государственная территория России. Географическое положение страны, его виды. Особенности географического положения России, его сравнение с географическим положением других государств. Географическое положение России как фактор развития её хозяйства.

**Границы России.** Государственные границы России, их виды, значение. Морские и сухопутные границы, воздушное пространство и пространство недр, континентальный шельф и экономическая зона Российской Федерации.

Россия на карте часовых поясов. Местное, поясное, декретное, летнее время: роль в хозяйстве и жизни людей. Определение поясного времени для разных городов России.

**История освоения и изучения территории России.** Формирование и освоение государственной территории России. Выявление изменений границ страны на разных исторических этапах.

**Современное административно-территориальное устройство страны.** Федеративное устройство страны. Субъекты Российской Федерации, их равноправие и разнообразие. Федеральные округа.

### **Природа России**

**Природные условия и ресурсы России.** Природные условия и природные ресурсы. Природно-ресурсный капитал и экологический потенциал России. Оценка и проблемы рационального использования природных ресурсов. Основные ресурсные базы. Группировка отраслей по их связи с природными ресурсами. Сравнение природно-ресурсного капитала различных районов России.

**Геологическое строение, рельеф и полезные ископаемые.** Основные этапы формирования земной коры на территории России. Особенности геологического строения России: основные тектонические структуры. Основные формы рельефа и особенности их распространения на территории России. Выявление зависимости между тектоническим строением, рельефом и размещением основных групп полезных ископаемых.

Влияние внутренних и внешних процессов на формирование рельефа. Современные процессы, формирующие рельеф. Области современного горообразования, землетрясений и вулканизма. Древнее и современное оледенения. Стихийные природные явления. Минеральные ресурсы страны и проблемы их рационального использования. Изменение рельефа под влиянием деятельности человека. Изучение закономерностей формирования рельефа и его современного развития на примере своего региона и своей местности.

**Климат и климатические ресурсы.** Факторы, определяющие климат России: влияние географической широты, подстилающей поверхности, циркуляции воздушных масс. Определение по картам закономерностей распределения солнечной радиации, средних температур января и июля, годового количества осадков, испаряемости по территории страны. Климатические пояса и типы климатов России. Определение по синоптической карте особенностей погоды для различных пунктов. Составление прогноза погоды.

Изменение климата под влиянием естественных факторов. Влияние климата на быт человека, его жилище, одежду, способы передвижения, здоровье. Способы адаптации человека к разнообразным климатическим условиям на территории страны. Климат и хозяйственная деятельность людей. Оценка основных климатических показателей одного из регионов страны для характеристики условий жизни и хозяйственной деятельности населения.

Опасные и неблагоприятные климатические явления. Методы изучения и прогнозирования климатических явлений. Определение особенностей климата своего региона.

**Внутренние воды и водные ресурсы.** Виды вод суши на территории страны. Распределение рек по бассейнам океанов. Главные речные системы России. Выявление зависимости между режимом, характером течения рек, рельефом и климатом. Характеристика крупнейших рек страны. Опасные явления, связанные с водами (паводки, наводнения, лавины, сели), их предупреждение. Роль рек в жизни населения и развитии хозяйства России. Составление характеристики одной из рек с использованием тематических карт и климатограмм, определение возможностей её хозяйственного использования.

Крупнейшие озёра, их происхождение. Болота. Подземные воды. Ледники. Многолетняя мерзлота. Объяснение закономерностей размещения разных видов вод суши и связанных с ними опасных природных явлений на территории страны.

Неравномерность распределения водных ресурсов. Рост их потребления и загрязнения. Пути сохранения качества водных ресурсов. Оценка обеспеченности водными ресурсами крупных регионов России. Внутренние воды и водные ресурсы своего региона и своей местности.

**Почва и почвенные ресурсы.** Почва — особый компонент природы. Факторы образования почв. Основные типы почв, их свойства, различия в плодородии. Размещение основных типов почв на территории России.

Почва — национальное богатство. Почвенные ресурсы России. Изменение почв в ходе их хозяйственного использования. Меры по сохранению плодородия почв: мелиорация земель, борьба с эрозией почв и их загрязнением. Знакомство с образцами почв своей местности, выявление их свойств и особенностей хозяйственного использования.

**Растительный и животный мир. Биологические ресурсы.** Растительный и животный мир России: видовое разнообразие, факторы, его определяющие. Составление прогноза изменений растительного и животного мира при заданных условиях изменения других компонентов природного комплекса. Биологические ресурсы, их рациональное использование. Меры по охране растительного и животного мира. Растительный и животный мир своего региона и своей местности.

**Природно-хозяйственные зоны.** Природно-хозяйственные зоны России: взаимосвязь и взаимообусловленность

их компонентов. Характеристика арктических пустынь, тундр и лесотундр, лесов, лесостепей и степей, полупустынь и пустынь. Анализ физической карты и карт компонентов природы для установления взаимосвязей между ними в разных природных зонах.

Природные ресурсы зон, их использование, экологические проблемы. Заповедники. Высотная поясность. Особо охраняемые природные территории России. Памятники Всемирного природного наследия.

### **Население России**

**Численность населения России.** Численность населения России в сравнении с другими государствами. Особенности воспроизводства российского населения на рубеже XX и XXI вв. Основные показатели, характеризующие население страны и её отдельных территорий. Прогнозирование изменения численности населения России и её отдельных территорий.

**Половой и возрастной состав населения страны.** Своеобразие полового и возрастного состава населения России и определяющие его факторы. Средняя прогнозируемая продолжительность жизни мужского и женского населения России.

**Народы и религии России.** Россия — многонациональное государство. Многонациональность как специфический фактор формирования и развития России.

Определение по статистическим материалам крупнейших по численности народов России. Определение по карте особенностей размещения народов России, сопоставление с политико-административным делением РФ. Использование географических знаний для анализа территориальных аспектов межнациональных отношений. Языковой состав населения. География религий.

**Особенности размещения населения России.** Географические особенности размещения населения: их обусловленность природными, историческими и социально-экономическими факторами. Основная полоса расселения. Городское и сельское население. Крупнейшие города и городские агломерации, их роль в жизни страны. Сельская местность, сельские поселения. Определение и сравнение показателей соотношения городского и сельского населения в разных частях страны по статистическим данным. Выявление закономерностей в размещении населения России.

**Миграции населения России.** Направления и типы миграции на территории страны. Причины миграций и основные направления миграционных потоков на разных этапах развития страны. Определение по статистическим материалам показателей миграционного прироста для отдельных территорий России.

**Человеческий капитал страны.** Понятие человеческого капитала. Трудовые ресурсы и экономически активное население России. Неравномерность распределения трудоспособного населения по территории страны. Географические различия в уровне занятости и уровне жизни населения России, факторы, их определяющие. Качество населения.

### **Хозяйство России**

**Особенности хозяйства России.** Отраслевая структура, функциональная и территориальная структуры хозяйства страны, факторы их формирования и развития. Экономико-географическое положение России как фактор развития её хозяйства. Анализ экономических карт для определения типов территориальной структуры хозяйства.

**Производственный капитал.** Понятие производственного капитала. Распределение производственного капитала по территории страны. Общие особенности географии хозяйства России: основная зона хозяйственного освоения и зона Севера, их особенности и проблемы. Условия и факторы размещения предприятий. Важнейшие межотраслевые комплексы и отрасли.

**Топливо-энергетический комплекс (ТЭК).** Состав, место и значение в хозяйстве. Нефтяная, газовая, угольная промышленность: география основных современных и перспективных районов добычи, систем трубопроводов. Электроэнергетика: типы электростанций, их особенности и доля в производстве электроэнергии. Энергосистемы. ТЭК и охрана окружающей среды. Составление характеристики одного из нефтяных и угольных бассейнов по картам и статистическим материалам.

**Машиностроение.** Состав, место и значение в хозяйстве. Факторы размещения машиностроительных предприятий. География важнейших отраслей: основные районы и центры. Машиностроение и охрана окружающей среды. Определение главных районов размещения отраслей трудоёмкого и металлоёмкого машиностроения по картам.

**Металлургия.** Состав, место и значение в хозяйстве. Чёрная и цветная металлургия: факторы размещения предприятий. География металлургии чёрных, лёгких и тяжёлых цветных металлов: основные районы и центры. Металлургия и охрана окружающей среды.

**Химическая промышленность.** Состав, место и значение в хозяйстве. Факторы размещения предприятий. География важнейших отраслей: основные районы и химические комплексы. Химическая промышленность и охрана окружающей среды.

**Лёгкая промышленность.** Состав, место и значение в хозяйстве. Факторы размещения предприятий. География важнейших отраслей: основные районы и лесоперерабатывающие комплексы. Лесная промышленность и охрана окружающей среды.

**Агропромышленный комплекс.** Состав, место и значение в хозяйстве. Сельское хозяйство. Состав, место и значение в хозяйстве, отличия от других отраслей хозяйства. Земельные ресурсы и сельскохозяйственные угодья, их структура. Земледелие и животноводство: география основных отраслей. Определение по картам и эколого-климатическим показателям основных районов выращивания зерновых и технических культур, главных районов животноводства.

Сельское хозяйство и охрана окружающей среды. Пищевая промышленность. Состав, место и значение в хозяйстве. Факторы размещения предприятий. География важнейших отраслей: основные районы и центры. Пищевая промышленность и охрана окружающей среды. Лёгкая промышленность. Состав, место и значение в хозяйстве. Факторы размещения предприятий. География важнейших отраслей: основные районы и центры. Лёгкая промышленность и охрана окружающей среды.

**Сфера услуг (инфраструктурный комплекс).** Состав, место и значение в хозяйстве. Транспорт и связь. Состав, место и значение в хозяйстве. География отдельных видов транспорта и связи: основные транспортные пути и линии связи, крупнейшие транспортные узлы. Транспорт и охрана окружающей среды. География науки. Состав, место и значение в хозяйстве, основные районы, центры, города науки. Социальная сфера: географические различия в уровне развития и качестве жизни населения.

### **Районы России**

**Природно-хозяйственное районирование России.** Принципы и виды природно-хозяйственного районирования страны. Анализ разных видов районирования России.

### **Крупные регионы и районы России.**

*Регионы России:* Западный и Восточный.

*Районы России:* Европейский Север, Центральная Россия, Европейский Юг, Поволжье, Урал, Западная Сибирь, Восточная Сибирь, Дальний Восток.

**Характеристика регионов и районов.** Состав, особенности географического положения, его влияние на природу, хозяйство и жизнь населения. Специфика природы: геологическое строение и рельеф, климат, природные зоны, природные ресурсы.

Население: численность, естественный прирост и миграции, специфика расселения, национальный состав, традиции и культура. Города. Качество жизни населения.

Место и роль района, региона в социально-экономическом развитии страны. География важнейших отраслей хозяйства, особенности его территориальной организации. Географические аспекты основных экономических, социальных и экологических проблем района, региона. Внутренние природно-хозяйственные различия. Сравнение географического положения регионов и районов, его влияния на природу, жизнь людей и хозяйство. Выявление и анализ условий для развития хозяйства регионов, районов. Анализ взаимодействия природы и человека на примере одной из территорий региона.

### **Россия в современном мире**

Россия в системе международного географического разделения труда. Взаимосвязи России с другими странами мира. Объекты Всемирного природного и культурного наследия в России.

## **2.2.16. БИОЛОГИЯ**

### **Пояснительная записка**

Основные направления (линии) развития учащихся средствами предмета «Биология»:

- Осознание учениками исключительной роли жизни на Земле и значения биологии в жизни человека и общества. Жизнь - самый мощный регулятор природных процессов, развертывающихся в наружных оболочках Земли, составляющих ее биосферу. Именно это имел в виду В.И. Вернадский, называя жизнь самой мощной геологической силой, сравнимой по своим конечным последствиям с самыми мощными природными стихиями. Вся жизнь и деятельность людей осуществляются в биосфере. Она же является источником всех доступных видов ресурсов. Даже солнечную энергию мы получаем при

посредстве биосферы. Поэтому знание основ организации и функционирования живого, его роли на Земле - необходимый элемент грамотного ведения планетарного хозяйства.

- Овладение системой экологических и биосферных знаний, определяющей граничные условия активности человечества в целом и каждого отдельного человека. Могущество современного человечества, а нередко и отдельного человека настолько высоки, что могут представлять реальную угрозу окружающей природе, являющейся источником благополучия и удовлетворения всех потребностей людей. Поэтому вся деятельность людей должна быть ограничена экологическим требованием (императивом) сохранения основных функций биосферы. Только их соблюдение может устранить угрозу самоистребления человечества.
- Освоение элементарных биологических основ медицины, сельского и лесного хозяйства, биотехнологии. Современному человеку трудно ориентироваться даже в его собственном хозяйстве, не имея простейших представлений о естественнонаучных основах всех перечисленных отраслей человеческой деятельности. Наконец, ведение здорового образа жизни немыслимо вне специальных биологических знаний.
- Формирование представления о природе как развивающейся системе. Космология и неравновесная термодинамика во второй половине XX века ознаменовали окончательную победу принципа развития в естествознании. Всем природным объектам свойственна та или иная форма развития. Тем не менее, последние достижения в этой области еще не стали достоянием курсов средней школы. Роль биологии в формировании исторического взгляда на природу в этих условиях многократно возрастает. Наконец, школьная биология, как никакая другая учебная дисциплина, позволяет продемонстрировать познавательную силу единства системного, структурно-уровневого и исторического подхода к природным явлениям.
- Овладение биологическими основами здорового образа жизни. Первым условием счастья и пользы для окружающих является человеческое здоровье. Его сохранение - личное дело каждого и его моральный долг. Общество и государство призваны обеспечить социальные условия сохранения здоровья населения. Биологические знания - научная основа организации здорового образа жизни всего общества и каждого человека в отдельности.
- Овладение наиболее употребительными понятиями и законами курса биологии и их использование в практической жизни. Ближайшим итогом овладения школьным курсом биологии должно быть овладение главными представлениями этой науки и навыком возможно более свободного и творческого оперирования ими в дальнейшей практической жизни. Главный экзамен по биологии человек сдает всю жизнь, сознавая, например, что заложенный нос является следствием отека, что мороз, ударивший до выпадения снега, уничтожает озимые и заставляет пересевать поля весной, что детей не приносит аист. Когда наш бывший ученик встречается с неизвестной ему проблемой, он должен хотя бы понимать, в какого рода книге или у какого специалиста он должен проконсультироваться. Наконец, без изучения основ биологии применение на практике знаний других естественных и общественных предметов может оказаться опасным, как для самого человека, так и для окружающих.

### **Живые организмы**

Биология как наука. Роль биологии в практической деятельности людей. Разнообразие организмов. Отличительные признаки представителей разных царств живой природы. Методы изучения живых организмов: наблюдение, измерение, эксперимент. Клеточное строение организмов.

Правила работы в кабинете биологии, с биологическими приборами и инструментами.

Бактерии. Многообразие бактерий. Роль бактерий в природе и жизни человека. Бактерии — возбудители заболеваний. Меры профилактики заболеваний, вызываемых бактериями.

Грибы. Многообразие грибов, их роль в природе и жизни человека. Съедобные и ядовитые грибы. Приёмы оказания первой помощи при отравлении грибами.

Лишайники. Роль лишайников в природе и жизни человека.

Вирусы — неклеточные формы. Заболевания, вызываемые вирусами. Меры профилактики заболеваний.

Растения. Клетки, ткани и органы растений. Процессы жизнедеятельности: обмен веществ и превращение энергии, питание, фотосинтез, дыхание, удаление продуктов обмена, транспорт веществ. Регуляция процессов жизнедеятельности. Движения. Рост, развитие и размножение. Многообразие растений, принципы их классификации. Водоросли, мхи, папоротники, голосеменные и покрытосеменные растения. Значение растений в природе и жизни человека. Важнейшие сельскохозяйственные культуры. Ядовитые растения. Охрана редких и исчезающих видов растений. Основные растительные сообщества. Усложнение растений в процессе эволюции.

Животные. Строение животных. Процессы жизнедеятельности и их регуляция у животных. Размножение, рост и развитие. Поведение. Раздражимость. Рефлексы. Инстинкты. Многообразие (типы, классы хордовых) животных, их роль в природе и жизни человека. Сельскохозяйственные и домашние животные. Профилактика заболеваний, вызываемых животными. Усложнение животных в процессе эволюции. Приспособления к различным средам обитания. Охрана редких и исчезающих видов животных.

### **Человек и его здоровье**

Человек и окружающая среда. Природная и социальная среда обитания человека. Защита среды обитания человека.

Общие сведения об организме человека. Место человека в системе органического мира. Черты сходства и различий человека и животных. Строение организма человека: клетки, ткани, органы, системы органов. Методы изучения организма человека.

Опора и движение. Опорно-двигательная система. Профилактика травматизма. Значение физических упражнений и культуры труда для формирования скелета и мускулатуры. Первая помощь при травмах опорно-двигательной системы.

Транспорт веществ. Внутренняя среда организма, значение её постоянства. Кровеносная и лимфатическая системы. Кровь. Группы крови. Лимфа. Переливание крови. Иммуитет. Антитела. Аллергические реакции. Предупредительные прививки. Лечебные сыворотки. Строение и работа сердца. Кровяное давление и пульс. Приёмы оказания первой помощи при кровотечениях.

Дыхание. Дыхательная система. Строение органов дыхания. Регуляция дыхания. Газообмен в лёгких и тканях. Гигиена органов дыхания. Заболевания органов дыхания и их предупреждение. Приёмы оказания первой помощи при отравлении угарным газом, спасении утопающего. Инфекционные заболевания и меры их профилактики. Вред табакокурения.

Питание. Пищеварение. Пищеварительная система. Нарушения работы пищеварительной системы и их профилактика.

Обмен веществ и превращения энергии в организме. Пластический и энергетический обмен. Обмен воды, минеральных солей, белков, углеводов и жиров. Витамины. Рациональное питание. Нормы и режим питания.

Покровы тела. Строение и функции кожи. Роль кожи в терморегуляции. Уход за кожей, волосами, ногтями. Приёмы оказания первой помощи при травмах, ожогах, обморожениях и их профилактика. Закаливание организма.

Выделение. Строение и функции выделительной системы. Заболевания органов мочевыделительной системы и их предупреждение.

Размножение и развитие. Половые железы и половые клетки. Половое созревание. Инфекции, передающиеся половым путём, их профилактика. ВИЧ-инфекция и её профилактика. Наследственные заболевания. Медико-генетическое консультирование.

Оплодотворение, внутриутробное развитие. Беременность. Вредное влияние на развитие организма курения, употребления алкоголя, наркотиков. Роды. Развитие после рождения.

Органы чувств. Строение и функции органов зрения и слуха. Нарушения зрения и слуха, их предупреждение. Вестибулярный аппарат. Мышечное и кожное чувства. Обоняние. Вкус.

Нейрогуморальная регуляция процессов жизнедеятельности организма. Нервная система. Рефлекс и рефлекторная дуга. Эндокринная система. Гормоны, механизмы их действия на клетки. Нарушения деятельности нервной и эндокринной систем и их предупреждение.

Поведение и психика человека. Безусловные рефлексы и инстинкты. Условные рефлексы. Особенности поведения человека. Речь. Мышление. Внимание. Память. Эмоции и чувства. Сон. Темперамент и характер. Способности и одарённость. Межличностные отношения. Роль обучения и воспитания в развитии поведения и психики человека.

Здоровый образ жизни. Соблюдение санитарно-гигиенических норм и правил здорового образа жизни. Укрепление здоровья: аутотренинг, закаливание, двигательная активность. Влияние физических упражнений на органы и системы органов. Факторы риска: стрессы, гиподинамия, переутомление, переохлаждение. Вредные и полезные привычки, их влияние на состояние здоровья.

### **Общие биологические закономерности**

Отличительные признаки живых организмов. Особенности химического состава живых организмов: неорганические и органические вещества, их роль в организме.

Клеточное строение организмов. Строение клетки: ядро, клеточная оболочка, плазматическая мембрана, цитоплазма, пластиды, митохондрии, вакуоли. Хромосомы. Многообразие клеток.

Обмен веществ и превращения энергии — признак живых организмов. Роль питания, дыхания, транспорта веществ, удаления продуктов обмена в жизнедеятельности клетки и организма.

Рост и развитие организмов. Размножение. Бесполое и половое размножение. Половые клетки. Оплодотворение.

Наследственность и изменчивость — свойства организмов. Наследственная и ненаследственная изменчивость.

Система и эволюция органического мира. Вид — основная систематическая единица. Признаки вида. Ч. Дарвин — основоположник учения об эволюции. Движущие виды эволюции: наследственная изменчивость, борьба за существование, естественный отбор. Результаты эволюции: многообразие видов, приспособленность организмов к среде обитания.

Взаимосвязи организмов и окружающей среды. Среда — источник веществ, энергии и информации. Влияние экологических факторов на организмы. Экосистемная организация живой природы. Экосистема. Взаимодействия разных видов в экосистеме (конкуренция, хищничество, симбиоз, паразитизм). Пищевые связи в экосистеме. Круговорот веществ и превращения энергии. Биосфера—глобальная экосистема. В. И. Вернадский — основоположник учения о биосфере. Границы биосферы. Распространение и роль живого вещества в биосфере. Роль человека в биосфере. Экологические проблемы. Последствия деятельности человека в экосистемах.

## **2.2.17. ХИМИЯ**

### **Пояснительная записка**

Программа обеспечивает сознательное усвоение учащимися важнейших химических законов, теорий, понятий; формирует представление о роли химии в развитии разнообразных отраслях производства; знакомит с веществами, окружающими человека. Курс позволяет развить представления учащихся о познаваемости мира, единстве живой и неживой природы, получить знания о важнейших аспектах современной

естественнонаучной картине мира. Историко-научный материал дает возможность показать учащимся, что развитие науки- многовековая история становления знаний об окружающем мире. Это позволяет раскрыть значение химии, дать больше практических сведений об использовании химических знаний в повседневной жизни, в труде, развить экологическую культуру школьников. Изучение химии в основной школе направлено на достижение следующих целей и задач:

- освоение важнейших знаний о химической символике, химических понятиях, фактах, основных законах и теориях;
- овладение умениями наблюдать химические явления, проводить химический эксперимент, а также умениями производить расчеты на основе химических формул веществ и уравнений химических реакций;
- развитие познавательных интересов и интеллектуальных способностей в процессе усвоения химических знаний и проведения химического эксперимента; самостоятельного приобретения новых знаний по химии в соответствии с возникающими жизненными потребностями;
- воспитание убежденности в познаваемости химической составляющей картины мира; отношения к химии как к элементу общечеловеческой культуры;
- применение полученных знаний и умений для химически грамотного использования веществ и материалов, применяемых в быту, сельском хозяйстве и на производстве, решения практических задач повседневной жизни, предупреждения явлений, наносящих вред здоровью человека и окружающей среде.

#### **Основные понятия химии (уровень атомно-молекулярных представлений)**

Предмет химии. Методы познания в химии: наблюдение, эксперимент, измерение. Источники химической информации: химическая литература, Интернет.

Чистые вещества и смеси. Очистка веществ. Простые и сложные вещества. Металлы и неметаллы. Химический элемент, атом, молекула. Знаки химических элементов. Химическая формула. Валентность химических элементов. Составление формул бинарных соединений по валентности атомов химических элементов и определение валентности атомов химических элементов по формулам бинарных соединений.

Относительная атомная масса. Относительная молекулярная масса. Массовая доля химического элемента в сложном веществе. Количество вещества. Моль. Молярная масса и молярный объём.

Физические явления и химические реакции. Признаки и условия протекания химических реакций. Закон сохранения массы веществ при химических реакциях. Химические уравнения. Коэффициенты в уравнениях химических реакций как отношения количества веществ, вступающих и образующихся в результате химической реакции. Простейшие расчёты по уравнениям химических реакций.

Основные классы неорганических соединений. Номенклатура неорганических веществ. Кислород. Воздух. Горение. Оксиды. Оксиды металлов и неметаллов. Водород. Вода. Очистка воды. Аэрация воды. Взаимодействие воды с оксидами металлов и неметаллов. Кислоты, классификация и свойства: взаимодействие с



металлами, оксидами металлов. Основания, классификация и свойства: взаимодействие с оксидами неметаллов, кислотами. Амфотерность. Кислотно-основные индикаторы. Соли. Средние соли. Взаимодействие солей с металлами, кислотами, щелочами. Связь между основными классами неорганических соединений.

Первоначальные представления о естественных семействах (группах) химических элементов: щелочные металлы, галогены.

### **Периодический закон и периодическая система химических элементов Д. И. Менделеева. Строение вещества**

Периодический закон. История открытия периодического закона. Значение периодического закона для развития науки.

Периодическая система как естественно-научная классификация химических элементов. Табличная форма представления классификации химических элементов. Структура таблицы «Периодическая система химических элементов Д. И. Менделеева». Физический смысл порядкового (атомного) номера, номера периода и номера группы (для элементов А-групп).

Строение атома: ядро и электронная оболочка. Состав атомных ядер: протоны и нейтроны. Изотопы. Заряд атомного ядра, массовое число и относительная атомная масса. Электронная оболочка атома. Электронные слои атомов элементов малых периодов.

Химическая связь. Электроотрицательность атомов. Ковалентная неполярная и полярная связь. Ионная связь. Валентность, степень окисления, заряд иона.

#### **Многообразие химических реакций**

Классификация химических реакций: реакции соединения, разложения, замещения, обмена, экзотермические, эндотермические, окислительно-восстановительные, необратимые, обратимые.

Скорость химических реакций. Факторы, влияющие на скорость химических реакций.

Растворы. Электролитическая диссоциация. Электролиты и неэлектролиты. Катионы и анионы. Диссоциация солей, кислот и оснований в водных растворах. Реакции ионного обмена в растворах электролитов.

#### **Многообразие веществ**

Естественные семейства химических элементов металлов и неметаллов. Общая характеристика неметаллов на основе их положения в периодической системе. Закономерности изменения физических и химических свойств неметаллов — простых веществ, их водородных соединений, высших оксидов и кислородсодержащих кислот на примере элементов второго и третьего периодов.

Общая характеристика металлов на основе их положения в периодической системе. Закономерности изменения физических и химических свойств металлов — простых веществ, их оксидов и гидроксидов на примере элементов второго и третьего периодов. Амфотерные соединения алюминия. Общая характеристика железа, его оксидов и гидроксидов.

#### **Экспериментальная химия**

На изучение этого раздела не выделяется конкретное время, поскольку химический эксперимент является обязательной составной частью каждого из разделов программы. Разделение лабораторного эксперимента на практические занятия и лабораторные опыты и уточнение их содержания проводятся авторами рабочих программ по химии для основной школы.

### **2.2.18. ИЗО**

#### **Пояснительная записка**

В программе нашли отражение цели и задачи изучения изобразительного искусства на ступени среднего образования. В ней также заложены возможности

предусмотренного стандартом формирования у обучающихся общеучебных умений и навыков, универсальных способов деятельности и ключевых компетенций.

Принципы отбора основного и дополнительного содержания связаны с преемственностью целей образования на различных ступенях и уровнях обучения, логикой внутрипредметных связей, а также с возрастными особенностями развития учащихся. В современных условиях развития системы народного образования с особой остротой встает проблема формирования духовного мира, эстетической культуры, мировоззренческих позиций и нравственных качеств, художественных потребностей подрастающего поколения. В этом деле важнейшее значение имеет искусство и прежде всего изобразительное искусство, охватывающее целый комплекс художественно-эстетических отношений личности к окружающей действительности. Цель: приобщение к искусству как духовному опыту поколений, овладение способами художественной деятельности, развитие индивидуальности, дарования и творческих способностей ребенка. Изучение изобразительного искусства на ступени среднего общего образования направлено на достижение следующих задач:

- развитие способности к эмоционально-ценностному восприятию произведения изобразительного искусства, выражению в творческих работах своего отношения к окружающему миру; формирование понимания красоты, гармонии цветового богатства действительности;
- способствовать освоению школьниками знаний о мире пластических искусств: изобразительном, декоративно-прикладном, архитектуре, дизайне; о формах их бытования в повседневном окружении ребенка;
- способствовать овладению учащимися умениями, навыками, способами художественной деятельности;
- воспитание эмоциональной отзывчивости и культуры восприятия произведений профессионального и народного изобразительного искусства; нравственных и эстетических чувств; любви к родной природе, своему народу, Родине, уважения к ее традициям, героическому прошлому, многонациональной культуре;
- ознакомление с творчеством выдающихся художников прошлого и настоящего.

**Роль искусства и художественной деятельности человека в развитии культуры.** Истоки и смысл искусства. Искусство и мировоззрение. Народное традиционное искусство. Роль изобразительной символики и традиционных образов в развитии культуры. Исторические эпохи и художественные стили. Целостность визуального образа культуры.

**Роль художественной деятельности человека в освоении мира.** Выражение в произведениях искусства представлений о мире, явлениях жизни и природы. Отражение в искусстве изменчивости эстетического образа человека в разные исторические эпохи. Храмовая живопись и зодчество. Художественно-эстетическое значение исторических памятников. Роль визуально-пространственных искусств в формировании образа Родины.

**Художественный диалог культур.** Пространственно-визуальное искусство разных исторических эпох и народов. Особенности средств выразительности в художественных культурах народов Запада и Востока. Основные художественные стили и направления в искусстве. Великие мастера русского и европейского искусства. Крупнейшие художественные музеи мира.

**Роль искусства в создании материальной среды жизни человека.** Роль искусства в организации предметно-пространственной среды жизни человека.

**Искусство в современном мире.** Изобразительное искусство, архитектура, дизайн в современном мире. Изобразительная природа визуальных искусств, их роль в современном мире. Роль музея в современной культуре.

**Духовно-нравственные проблемы жизни и искусства.**

Выражение в образах искусства нравственного поиска человечества, нравственного выбора отдельного человека.

Традиционный и современный уклад семейной жизни, отраженный в искусстве. Образы мира, защиты Отечества в жизни и в искусстве.

Народные праздники, обряды в искусстве и в современной жизни.

Взаимоотношения между народами, между людьми разных поколений в жизни и в искусстве.

**Специфика художественного изображения.** Художественный образ — основа и цель любого искусства. Условность художественного изображения. Реальность и фантазия в искусстве.

Средства художественной выразительности

**Художественные материалы и художественные техники.** Материалы живописи, графики, скульптуры. Художественные техники.

**Композиция.** Композиция — главное средство выразительности художественного произведения. Раскрытие в композиции сущности произведения.

**Пропорции.** Линейная и воздушная перспектива. Контраст в композиции.

**Цвет.** Цветовые отношения. Колорит картины. Напряжённость и насыщенность цвета. Свет и цвет. Характер мазка.

**Линия, штрих, пятно.** Линия, штрих, пятно и художественный образ. Передача графическими средствами эмоционального состояния природы, человека, животного.

**Объём и форма.** Передача на плоскости и в пространстве многообразных форм предметного мира. Трансформация и стилизация форм. Взаимоотношение формы и характера.

**Ритм.** Роль ритма в построении композиции в живописи и рисунке, архитектуре, декоративно-прикладном искусстве.

**Изобразительные виды искусства.** Живопись, графика, скульптура. Особенности художественного образа в разных видах искусства. Портрет, пейзаж, натюрморт; бытовой, исторический, анималистический жанры. Сюжет и содержание в произведении искусства. Изображение предметного мира. Рисунок с натуры, по представлению. Исторические, мифологические и библейские темы в изобразительном искусстве. Опыт художественного творчества.

**Конструктивные виды искусства.** Архитектура и дизайн. Роль искусства в организации предметно-пространственной среды жизни человека. Единство художественного и функционального в архитектуре и дизайне.

Архитектурный образ. Архитектура — летопись времён.

Виды дизайна. Промышленный дизайн. Индустрия моды. Архитектурный и ландшафтный дизайн. Проектная культура. Проектирование пространственной и предметной среды. Графический дизайн, арт-дизайн. Компьютерная графика и анимация.

**Декоративно-прикладные виды искусства.** Народное искусство. Истоки декоративно-прикладного искусства. Семантика образа в народном искусстве. Орнамент и его происхождение. Виды орнамента. Стилизация и знаковый характер декоративного образа. Материалы декоративно-прикладного искусства. Украшение в жизни людей, его функции в жизни общества.

**Изображение в синтетических и экранных видах искусства и художественная фотография.** Визуально-пространственные виды искусства и их значение в жизни людей. Роль и значение изобразительного искусства в синтетических видах творчества. Художник в театре. Изобразительная природа экранных искусств. Телевизионное изображение, его особенности и возможности. Создание художественного образа в искусстве фотографии.





## 2.2.19. МУЗЫКА

### Пояснительная записка

Программа нацелена на изучение целостного представления о мировом музыкальном искусстве, постижения произведений золотого фонда русской и зарубежной классики, образцов музыкального фольклора, духовной музыки, современного музыкального творчества. Изучение музыкального искусства в начальной школе направлено на развитие эмоционально-нравственной сферы младших школьников, их способности воспринимать произведения искусства как проявление духовной деятельности человека; развитие способности эмоционально-целостного восприятия и понимания музыкальных произведений; развитие образного мышления и творческой индивидуальности; освоение знаний о музыкальном искусстве и его связях с другими видами художественного творчества; овладение элементарными умениями, навыками и способами музыкально-творческой деятельности; воспитание художественного вкуса, нравственно-эстетических чувств: любви к родной природе, своему народу, Родине, уважения к ее традициям и героическому прошлому, к ее многонациональному искусству, профессиональному и народному музыкальному творчеству.

**Цель программы** - развитие музыкальной культуры школьников как неотъемлемой части духовной культуры.

**Задачи:** - **развитие** музыкальности; музыкального слуха, певческого голоса, музыкальной памяти, способности к сопереживанию; образного и ассоциативного мышления, творческого воображения;

- **освоение** музыки и знаний о музыке, ее интонационно-образной природе, жанровом и стилевом многообразии, особенностях музыкального языка; музыкальном фольклоре, классическом наследии и современном творчестве отечественных и зарубежных композиторов; о воздействии музыки на человека; о ее взаимосвязи с другими видами искусства и жизнью;

- **овладение практическими умениями и навыками** в различных видах музыкально-творческой деятельности: слушании музыки, пении (в том числе с ориентацией на нотную запись), инструментальном музицировании, музыкально-пластическом движении, импровизации, драматизации исполняемых произведений;

- **воспитание** эмоционально-ценностного отношения к музыке; устойчивого интереса к музыке, музыкальному искусству своего народа и других народов мира; музыкального вкуса учащихся; потребности к самостоятельному общению с высокохудожественной музыкой и музыкальному самообразованию; слушательской и исполнительской культуры учащихся.

**Музыка как вид искусства.** Основы музыки: интонационно-образная, жанровая, стилевая. Интонация в музыке как звуковое воплощение художественных идей и средоточие смысла. Музыка вокальная, симфоническая и театральная; вокально-инструментальная и камерно-инструментальная. Музыкальное искусство: исторические эпохи, стилевые направления, национальные школы и их традиции, творчество выдающихся отечественных и зарубежных композиторов. Искусство исполнительской интерпретации в музыке (вокальной и инструментальной).

Взаимодействие и взаимосвязь музыки с другими видами искусства (литература, изобразительное искусство). Композитор — поэт — художник; родство зрительных, музыкальных и литературных образов; общность и различия выразительных средств разных видов искусства.

Воздействие музыки на человека, её роль в человеческом обществе. Музыкальное искусство как воплощение жизненной красоты и жизненной правды. Преобразующая сила музыки как вида искусства.

**Музыкальный образ и музыкальная драматургия.** Всеобщность музыкального языка. Жизненное содержание музыкальных образов, их характеристика и построение,

взаимосвязь и развитие. Лирические и драматические, романтические и героические образы и др.

Общие закономерности развития музыки: сходство и контраст. Противоречие как источник непрерывного развития музыки и жизни. Разнообразие музыкальных форм: двухчастные и трёхчастные, вариации, рондо, сюиты, сонатно-симфонический цикл. Воплощение единства содержания и художественной формы.

Взаимодействие музыкальных образов, драматургическое и интонационное развитие на примере произведений русской и зарубежной музыки от эпохи Средневековья до рубежа XIX—XX вв.: духовная музыка (знаменный распев и григорианский хорал), западноевропейская и русская музыка XVII—XVIII вв., зарубежная и русская музыкальная культура XIX в. (основные стили, жанры и характерные черты, специфика национальных школ).

**Музыка в современном мире: традиции и инновации.** Народное музыкальное творчество как часть общей культуры народа. Музыкальный фольклор разных стран: истоки и интонационное своеобразие, образцы традиционных обрядов. Русская народная музыка: песенное и инструментальное творчество (характерные черты, основные жанры, темы, образы). Народно-песенные истоки русского профессионального музыкального творчества. Этническая музыка. Музыкальная культура своего региона.

Отечественная и зарубежная музыка композиторов XX в., её стилевое многообразие (импрессионизм, неофольклоризм и неоклассицизм). Музыкальное творчество композиторов академического направления. Джаз и симфоджаз. Современная популярная музыка: авторская песня, электронная музыка, рок-музыка (рок-опера, рок-н-ролл, фолк-рок, арт-рок), мюзикл, диско-музыка. Информационно-коммуникационные технологии в музыке.

Современная музыкальная жизнь. Выдающиеся отечественные и зарубежные исполнители, ансамбли и музыкальные коллективы. Пение: соло, дуэт, трио, квартет, ансамбль, хор; аккомпанемент, а capella. Певческие голоса: сопрано, меццо-сопрано, альт, тенор, баритон, бас. Хоры: народный, академический. Музыкальные инструменты: духовые, струнные, ударные, современные электронные. Виды оркестра: симфонический, духовой, камерный, народных инструментов, эстрадно-джазовый оркестр.

## **2.2.21. ТЕХНОЛОГИЯ**

### **Пояснительная записка**

Изучение технологии (обслуживающий труд) в основной школе направлено на достижение следующих целей:

- **освоение** технологических знаний, основ культуры созидательного труда, представлений о технологической культуре на основе включения учащихся в разнообразные виды трудовой деятельности по созданию личностно или общественно значимых изделий;

- **овладение** общетрудовыми и специальными умениями, необходимыми для поиска и использования технологической информации, проектирования и создания продуктов труда, ведения домашнего хозяйства, самостоятельного и осознанного определения своих жизненных и профессиональных планов; безопасными приемами труда;
- **развитие** познавательных интересов, технического мышления, пространственного воображения, интеллектуальных, творческих, коммуникативных и организаторских способностей;
- **воспитание** трудолюбия, бережливости, аккуратности, целеустремленности, предприимчивости, ответственности за результаты своей деятельности; уважительного отношения к людям различных профессий и результатам их труда;
- **получение** опыта применения политехнических и технологических знаний и умений в самостоятельной практической деятельности.

Главной целью образовательной области «Технология» является подготовка учащихся к самостоятельной трудовой жизни в современном информационном постиндустриальном обществе; развитие и воспитание широко образованной, культурной, творческой и инициативной личности. Формирование технологической культуры в первую очередь подразумевает овладение учащимися общетрудовыми и жизненно важными умениями и навыками, так необходимыми в семье, коллективе, современном обществе.

Базовыми для программы по направлению «Технология. Технический труд» являются разделы «Создание изделий из конструкционных и поделочных материалов». Программа обязательно включает в себя также разделы «Электротехнические работы», «Технологии ведения дома». Отсутствие технологии в федеральном компоненте по новому базисному учебному плану в 9 классе темы раздела «Черчение и графика» перераспределены в раздел «Создание изделий из конструкционных и поделочных материалов» в 5-8 классах. Изучение технологии в основной школе направлено на достижение следующих целей:

- Освоение технологических знаний, технологической культуры на основе включения учащихся в разнообразные виды технологической деятельности по созданию личностно или общественно значимых продуктов труда;
- Овладение общетрудовыми и специальными умениями, необходимыми для поиска и использования технологической информации, проектирования и создания продуктов труда, ведения домашнего хозяйства, самостоятельного и осознанного составления своих жизненных и профессиональных планов, безопасных приёмов труда;
- Развитие познавательных интересов, технического мышления, пространственного воображения, интеллектуальных, творческих, коммуникативных и организаторских способностей;
- Воспитание трудолюбия, бережливости, аккуратности, целеустремлённости, предприимчивости, ответственности за результаты



своей деятельности, уважительного отношения к людям различных профессий и результатам их труда;

- Получение опыта применения политехнических и технологических знаний и умений в самостоятельной практической деятельности.

Основной задачей образовательной области «Технология» в системе общего образования является формирование трудовой и технологической культуры школьника, системы технологических знаний и умений, воспитание трудовых, гражданских и патриотических качеств его личности, их профессиональное самоопределение в условиях рынка труда, формирование гуманистически ориентированного мировоззрения.

### **Индустриальные технологии**

#### ***Технологии обработки конструкционных и подделочных материалов***

Технологии ручной обработки древесины и древесных материалов.

Технологии машинной обработки древесины и древесных материалов.

Технологии ручной обработки металлов и искусственных материалов.

Технологии машинной обработки металлов и искусственных материалов.

Технологии художественно-прикладной обработки материалов.

#### ***Электротехника***

Электромонтажные и сборочные технологии. Электротехнические устройства с элементами автоматики. Бытовые электроприборы.

#### **Технологии ведения дома**

##### **Кулинария**

Санитария и гигиена.

Физиология питания.

Блюда из яиц, бутерброды, горячие напитки.

Блюда из овощей.

Блюда из молока и кисломолочных продуктов.

Блюда из рыбы и морепродуктов.

Блюда из птицы.

Блюда из мяса.

Блюда из круп, бобовых и макаронных изделий.

Заправочные супы.

Изделия из теста.

Сервировка стола.

Этикет.

Приготовление обеда в походных условиях.

#### **Создание изделий из текстильных и подделочных материалов**

Свойства текстильных материалов.

Элементы машиноведения.

Конструирование швейных изделий.

Моделирование швейных изделий.

Технология изготовления швейных изделий.

Выполнение образцов ручных стежков, строчек и швов.

### **Художественные ремёсла**

Декоративно-прикладное искусство.

Основы композиции и законы восприятия цвета при создании предметов декоративно-прикладного искусства.

Лоскутное шитьё.

Роспись ткани.

Вязание крючком.

Вязание на спицах.

## **Сельскохозяйственные технологии**

### ***Технологии растениеводства***

Технологии выращивания овощных и цветочно-декоративных культур.

Технологии выращивания плодовых и ягодных культур.

Технологии выращивания растений рассадным способом и в защищённом грунте.

Организация производства продукции растениеводства на пришкольном участке и в личном подсобном хозяйстве. Профессиональное образование и профессиональная карьера.

## **2.2.22. Физическая культура**

### **Пояснительная записка**

Программа рассчитана на условия типовых образовательных учреждений со стандартной базой для занятий физическим воспитанием и стандартным набором спортивного инвентаря. В содержании программы учитывались приёмы нормативов «Президентских состязаний», определения С.У.Ф.П, а также участие школы в территориальных Спартакиадах по традиционным видам спорта (футбол, баскетбол, волейбол, лёгкая атлетика, лыжные гонки, туризм). Освоение физической культуры в основной школе направлено на достижение следующих целей:

- укрепление здоровья, развитие основных физических качеств и способностей, повышение индивидуальной физической подготовленности, расширение функциональных возможностей основных систем организма;
- формирование культуры движений, обогащение двигательного опыта физическими упражнениями с общеразвивающей, специальной и коррегирующей направленностью; приобретение навыков физкультурно - оздоровительной и спортивно - оздоровительной деятельности;
- воспитание устойчивых интересов и положительного эмоционально-ценностного отношения к физкультурно-оздоровительной и спортивной деятельности;
- освоение знаний о ценностях физической культуры и спорта, их роли в формировании здорового образа жизни, воспитании волевых, нравственных и эстетических качеств личности;
- приобретение навыков физкультурно-оздоровительной и спортивно-оздоровительной деятельности, умений самостоятельно организовывать и проводить занятия физическими упражнениями в условиях активного отдыха и досуга.

Задачи физического воспитания учащихся У-IX классов. Решение задач физического воспитания учащихся направлено на:

- содействие гармоническому физическому развитию, закрепление навыков правильной осанки и развитие устойчивости организма к неблагоприятным условиям внешней среды, воспитание ценностных ориентации на здоровый образ жизни и привычки соблюдения личной гигиены;
- обучение основам базовых видов двигательных действий;

- дальнейшее развитие координационных (ориентирование в пространстве, перестроение двигательных действий, быстрота и точность реагирования на сигналы, согласование движений, ритм, равновесие, точность воспроизведения и дифференцирования основных параметров движений) и кондиционных способностей (скоростно-силовых, скоростных, выносливости, силы и гибкости);
- формирование основ знаний о личной гигиене, о влиянии занятий физическими упражнениями на основные системы организма, развитие волевых и нравственных качеств;
- выработку представлений о физической культуре личности и приемах самоконтроля;
- углубление представления об основных видах спорта, соревнованиях, снарядах и инвентаре, соблюдение правил техники безопасности во время занятий, оказание первой помощи при травмах;
- воспитание привычки к самостоятельным занятиям физическими упражнениями, избранными видами спорта в свободное время;
- выработку организаторских навыков проведения занятий в качестве командира отделения, капитана команды, судьи;
- формирование адекватной оценки собственных физических возможностей;
- воспитание инициативности, самостоятельности, взаимопомощи, дисциплинированности, чувства ответственности;
- содействие развитию психических процессов и обучение основам психической саморегуляции.

### **Знания о физической культуре**

**История физической культуры.** Олимпийские игры древности.

Возрождение Олимпийских игр и олимпийского движения.

История зарождения олимпийского движения в России. Олимпийское движение в России (СССР). Выдающиеся достижения отечественных спортсменов на Олимпийских играх.

Краткая характеристика видов спорта, входящих в программу Олимпийских игр.

Физическая культура в современном обществе.

Организация и проведение пеших туристских походов. Требования к технике безопасности и бережное отношение к природе (экологические требования).

**Физическая культура (основные понятия).** Физическое развитие человека.

Физическая подготовка и её связь с укреплением здоровья, развитием физических качеств.

Организация и планирование самостоятельных занятий по развитию физических качеств.

Техническая подготовка. Техника движений и её основные показатели.

Всестороннее и гармоничное физическое развитие.

Адаптивная физическая культура.

Спортивная подготовка.

Здоровье и здоровый образ жизни.

Профессионально-прикладная физическая подготовка.

Допинг. Концепция честного спорта.

**Физическая культура человека.** Режим дня, его основное содержание и правила планирования.

Закаливание организма. Правила безопасности и гигиенические требования.

Влияние занятий физической культурой на формирование положительных качеств личности.

Проведение самостоятельных занятий по коррекции осанки и телосложения.

Восстановительный массаж.

Проведение банных процедур.

Доврачебная помощь во время занятий физической культурой и спортом.

## **Способы двигательной (физкультурной) деятельности**

### **Организация и проведение самостоятельных занятий физической культурой.**

Подготовка к занятиям физической культурой.

Выбор упражнений и составление индивидуальных комплексов для утренней зарядки, физкультминуток, физкультпауз (подвижных перемен).

Планирование занятий физической культурой.

Проведение самостоятельных занятий прикладной физической подготовкой.

Организация досуга средствами физической культуры.

### **Оценка эффективности занятий физической культурой.**

Самонаблюдение и самоконтроль.

Оценка эффективности занятий физкультурно-оздоровительной деятельностью.

Оценка техники движений, способы выявления и устранения ошибок в технике выполнения (технических ошибок).

Измерение резервов организма и состояния здоровья с помощью функциональных проб.

## **Физическое совершенствование**

**Физкультурно-оздоровительная деятельность.** Оздоровительные формы занятий в режиме учебного дня и учебной недели.

Индивидуальные комплексы адаптивной (лечебной) и корригирующей физической культуры. Спортивно-оздоровительная деятельность с общеразвивающей направленностью

**Гимнастика с основами акробатики.** Организующие команды и приёмы.

Акробатические упражнения и комбинации.

Ритмическая гимнастика (девочки).

Опорные прыжки.

Упражнения и комбинации на гимнастическом бревне (девочки).

Упражнения и комбинации на гимнастической перекладине (мальчики).

Упражнения и комбинации на гимнастических брусьях: упражнения на параллельных брусьях (мальчики); упражнения на разновысоких брусьях (девочки).

**Лёгкая атлетика.** Беговые упражнения.

Прыжковые упражнения.

Метание малого мяча.

**Лыжные гонки.** Передвижения на лыжах.

Подъёмы, спуски, повороты, торможения.

**Спортивные игры.** Баскетбол. Игра по правилам.

Волейбол. Игра по правилам.

Футбол. Игра по правилам.

**Прикладно-ориентированная подготовка.** Прикладно-ориентированные упражнения.

**Упражнения общеразвивающей направленности.** Общефизическая подготовка.

**Гимнастика с основами акробатики.** Развитие гибкости, координации движений, силы, выносливости.

**Лёгкая атлетика.** Развитие выносливости, силы, быстроты, координации движений.

**Лыжные гонки.** Развитие выносливости, силы, координации движений, быстроты.

**Баскетбол.** Развитие быстроты, силы, выносливости, координации движений.

**Футбол.** Развитие быстроты, силы, выносливости.

## **2.2.23. Основы безопасности жизнедеятельности**

### **Пояснительная записка**

Изучение основ безопасности жизнедеятельности на ступени основного общего образования направлено на достижение следующих целей:

- освоение знаний о здоровом образе жизни; опасных и чрезвычайных ситуациях и основах безопасного поведения при их возникновении;
- развитие качеств личности, необходимых для ведения здорового образа жизни, обеспечения безопасного поведения в опасных и чрезвычайных ситуациях;
- воспитание чувства ответственности за личную безопасность, ценностного отношения к своему здоровью и жизни;
- овладение умениями предвидеть потенциальные опасности и правильно действовать в случае их наступления, использовать средства индивидуальной и коллективной защиты, оказывать первую медицинскую помощь.

### **Основы безопасности личности, общества и государства**

#### **Основы комплексной безопасности**

*Обеспечение личной безопасности в повседневной жизни.* Пожарная безопасность. Безопасность на дорогах. Безопасность в быту. Безопасность на водоёмах. Экология и безопасность. Опасные ситуации социального характера.

*Обеспечение безопасности при активном отдыхе в природных условиях.* Подготовка к активному отдыху на природе. Активный отдых на природе и безопасность. Дальний (внутренний) и выездной туризм, меры безопасности. Обеспечение безопасности при автономном существовании человека в природной среде.

*Обеспечение личной безопасности при угрозе террористического акта.* Наиболее опасные террористические акты. Правила поведения при возможной опасности взрыва. Обеспечение безопасности в случае захвата в заложники или похищения.

*Обеспечение безопасности в чрезвычайных ситуациях природного, техногенного и социального характера.* Чрезвычайные ситуации природного характера. Чрезвычайные ситуации техногенного характера. Современный комплекс проблем безопасности социального характера.

#### **Защита населения Российской Федерации от чрезвычайных ситуаций**

*Организация защиты населения от чрезвычайных ситуаций.* Правовые основы обеспечения защиты населения от чрезвычайных ситуаций. Организационные основы по защите населения страны от чрезвычайных ситуаций мирного и военного времени. Основные мероприятия, проводимые в Российской Федерации, по защите населения от чрезвычайных ситуаций.

#### **Основы противодействия терроризму и экстремизму в Российской Федерации**

*Экстремизм и терроризм — чрезвычайные опасности для общества и государства.* Основные причины возникновения терроризма и экстремизма. Противодействие терроризму в мировом сообществе.

*Нормативно-правовая база противодействия терроризму, экстремизму и наркотизму в Российской Федерации.* Положения Конституции Российской Федерации. Стратегия национальной безопасности Российской Федерации до 2020 года. Концепция противодействия терроризму в Российской Федерации. Содержание законов Российской Федерации о противодействии терроризму и экстремистской деятельности. Национальный антитеррористический комитет (НАК). Деятельность Федеральной службы Российской Федерации по контролю за оборотом наркотиков России (ФСКН России) по остановке развития наркосистемы, изменению наркоситуации, ликвидации финансовой базы наркомафии. Профилактика наркозависимости.

*Организационные основы системы противодействия терроризму и экстремизму в Российской Федерации.* Роль правоохранительных органов и силовых структур в борьбе с терроризмом и проявлениями экстремизма. Контртеррористическая операция. Участие Вооружённых сил Российской Федерации в борьбе с терроризмом.

*Духовно-нравственные основы противодействия терроризму и экстремизму.* Роль нравственной позиции и выработка личных качеств в формировании антитеррористического поведения.

Влияние уровня культуры в области безопасности жизнедеятельности на формирование антитеррористического поведения.

Профилактика террористической деятельности.

*Ответственность несовершеннолетних за антиобщественное поведение и за участие в террористической и экстремистской деятельности.* Уголовный кодекс Российской Федерации об ответственности за антиобщественное поведение, участие в террористической и экстремистской деятельности.

Наказание за участие в террористической и экстремистской деятельности.

Обеспечение личной безопасности при угрозе террористического акта. Взрывы в местах массового скопления людей.

Захват воздушных и морских судов, автомашин и других транспортных средств и удерживание в них заложников.

Правила поведения при возможной опасности взрыва.

Правила безопасного поведения, если взрыв произошёл.

Меры безопасности в случае похищения или захвата в заложники.

Обеспечение безопасности при захвате самолёта.

Правила поведения при перестрелке.

**Основы медицинских знаний и здорового образа жизни**

**Основы здорового образа жизни**

*Здоровый образ жизни и его составляющие.* Основные понятия о здоровье и здоровом образе жизни. Составляющие здорового образа жизни.

*Факторы, разрушающие здоровье.* Вредные привычки и их влияние на здоровье. Ранние половые связи и их отрицательные последствия для здоровья человека.

Правовые аспекты взаимоотношения полов. Семья в современном обществе.

**Основы медицинских знаний и оказание первой медицинской помощи**

*Оказание первой медицинской помощи.* Первая медицинская помощь и правила её оказания.

*Первая медицинская помощь при неотложных состояниях.* Правила оказания первой медицинской помощи при неотложных состояниях.

*Первая медицинская помощь при массовых поражениях.* Комплекс простейших мероприятий по оказанию первой медицинской помощи при массовых поражениях.

## **2.2.24. Основы духовно-нравственной культуры народов России**

### **Раздел 1. В мире культуры**

*Величие российской культуры.* Российская культура – плод усилий разных народов. Деятели науки и культуры – представители разных национальностей (К. Брюллов, И. Левитан, К. Станиславский, Г. Уланова, Д. Шостакович, Р. Гамзатов, Д. Лихачев и др.).

*Человек – творец и носитель культуры.* Вне культуры жизнь человека невозможна. Вклад личности в культуру зависит от ее таланта, способностей, упорства.

Законы нравственности – часть культуры общества. Источники, создающие нравственные установки.

### **Раздел 2. Нравственные ценности русского народа**

*«Береги землю родимую, как мать любимую».* Представления о патриотизме в фольклоре разных народов. Герои национального эпоса разных народов (Илья Муромец, Бодур, Урал-батыр и др.).

*Жизнь ратными подвигами полна.* Реальные примеры выражения патриотических чувств в истории России (Дмитрий Донской, Кузьма Минин, Иван Сусанин, Надежда Дурова и др.). Деятели разных конфессий – патриоты (Сергий Радонежский, Рабби Шнеур-Залман и др.). Вклад народов нашей страны в победу над фашизмом.

*В труде – красота человека.* Тема труда в фольклоре разных народов (сказках, легендах, пословицах). Примеры самоотверженного труда людей разной национальности на благо родины (землепроходцы, ученые, путешественники, колхозники и пр.).

*Бережное отношение к природе.* Роль заповедников в сохранении природных объектов. Заповедники России.

*Семья – хранитель духовных ценностей.* Роль семьи в жизни человека. Любовь, искренность, симпатия, взаимопомощь и поддержка – главные семейные ценности. О любви и милосердии в разных религиях. Взаимоотношения членов семьи. Отражение ценностей семьи в фольклоре разных народов. Семья – первый трудовой коллектив.

*Вклад наших земляков в отечественную науку.* Знакомство с деятельностью известных учёных нашего края. Республика Татарстан – родина и место жительства многих известных учёных, внесших свой вклад в развитии отечественной науки.

*Художники, поэты, музыканты земли Русской.* Искусство росписи тканей, народные промыслы Палеха и Холуя, творчество композиторов Бородина А.П., Рахманинова С.В., певца Шаляпина Ф.И.; художников Голикова И.И., Корина П.Д., Левитана И.И., Пророкова Б.И., братьев Чернецовых, Кустодиева Б.М..

### **Раздел 3. Мир добрых соседей.**

*Культурные и религиозные традиции православных жителей Ивановского края.* Вклад православия в развитие материальной и духовной культуры общества. Православный храм (внешние особенности, внутреннее убранство). Духовная музыка. Богослужбное песнопение. Колокольный звон. Православные праздники.

*Культурные и религиозные традиции мусульман Татарстана.* Вклад мусульман в развитие культуры Татарстана. Декоративно-прикладное искусство народов, исповедующих ислам. Мечеть – часть исламской культуры. Исламский календарь.

*Еврейские культурные и религиозные традиции.* Иудаизм и культура. Тора – Пятикнижие Моисея. Синагога – молельный дом иудеев. Особенности внутреннего убранства синагоги. Еврейский календарь. Иудеи России.

### **Раздел 4. Как сохранить духовные ценности**

*Музеи Ивановского края.* Восстановление и сохранение памятников духовной культуры, охрана исторических памятников, связанных с разными религиями. Казанский государственный историко-краеведческий музей, художественный музей, Музей народного художника России Александра Ивановича Морозова, Дом-музей семьи Цветаевых, Государственный музей Палехского искусства, Государственный музей Холуйского искусства, Плесский государственный историко-архитектурный и художественный музей-заповедник и т.д.

### **Раздел 5. Твой духовный мир.**

*Что составляет твой духовный мир.* Образованность человека, его интересы, увлечения, симпатии, радости, нравственные качества личности – составляющие духовного мира. Культура поведения человека. Этикет в разных жизненных ситуациях. Нравственные качества человека.

#### **2.3. Программа развития универсальных учебных действий на ступени основного общего образования**

Программа развития универсальных учебных действий на ступени основного образования (далее — программа развития универсальных учебных действий) конкретизирует требования Стандарта к личностным и метапредметным результатам освоения основной образовательной программы основного общего образования, дополняет традиционное содержание образовательно-воспитательных программ и служит основой для разработки программ по учебным предметам, курсам, а также программ внеурочной деятельности.

Программа развития универсальных учебных действий (УУД) в основной школе определяет:



— цели и задачи взаимодействия педагогов и обучающихся по развитию универсальных учебных действий в основной школе, описание основных подходов, обеспечивающих эффективное их усвоение обучающимися, взаимосвязи содержания урочной и внеурочной деятельности обучающихся по развитию УУД;

— планируемые результаты усвоения обучающимися познавательных, регулятивных и коммуникативных универсальных учебных действий, показатели уровней и степени владения ими, их взаимосвязь с другими результатами освоения основной образовательной программы основного общего образования;

— ценностные ориентиры развития универсальных учебных действий, место и формы развития УУД: образовательные области, учебные предметы, внеурочные занятия и т. п.;

— связь универсальных учебных действий с содержанием учебных предметов;

— основные направления деятельности по развитию УУД в основной школе, описание технологии включения развивающих задач как в урочную, так и внеурочную деятельность обучающихся;

— условия развития УУД;

— преемственность программы развития универсальных учебных действий при переходе от начального к основному общему образованию.

Целью программы развития универсальных учебных действий является обеспечение умения школьников учиться, дальнейшее развитие способности к самосовершенствованию и саморазвитию, а также реализация системно-деятельностного подхода, положенного в основу Стандарта, и развивающего потенциала общего среднего образования.

Развитие системы универсальных учебных действий в составе личностных, регулятивных, познавательных и коммуникативных действий, определяющих развитие психологических способностей личности, осуществляется с учётом возрастных особенностей развития личностной и познавательной сфер подростка. Универсальные учебные действия представляют собой целостную систему, в которой происхождение и развитие каждого вида учебного действия определяется его отношением с другими видами учебных действий и общей логикой возрастного развития.

Содержание и способы общения и коммуникации обуславливают развитие способности обучающегося к регуляции поведения и деятельности, познанию мира, определяют образ «Я» как систему представлений о себе, отношений к себе. Именно поэтому особое внимание в программе развития универсальных учебных действий уделяется становлению коммуникативных универсальных учебных действий.

По мере формирования в начальных классах личностных действий ученика (смыслообразование и самоопределение, нравственно-этическая ориентация) функционирование и развитие универсальных учебных действий (коммуникативных, познавательных и регулятивных) в основной школе претерпевают значительные изменения. Регуляция общения, кооперации и сотрудничества проектирует определённые достижения и результаты подростка, что вторично приводит к изменению характера его общения и Я-концепции.

Исходя из того что в подростковом возрасте ведущей становится деятельность межличностного общения, приоритетное значение в развитии УУД в этот период приобретают коммуникативные учебные действия. В этом смысле задача начальной школы «учить ученика учиться» должна быть трансформирована в новую задачу для основной школы — «учить ученика учиться в общении».

**Планируемые результаты усвоения обучающимися универсальных учебных действий**

В результате изучения базовых и дополнительных учебных предметов, а также в ходе внеурочной деятельности у выпускников основной школы будут сформированы личностные, познавательные, коммуникативные и регулятивные универсальные учебные действия как основа учебного сотрудничества и умения учиться в общении.

### Технологии развития универсальных учебных действий

Так же как и в начальной школе, в основе развития УУД в основной школе лежит системно-деятельностный подход. В соответствии с ним именно активность обучающегося признаётся основой достижения развивающих целей образования — знания не передаются в готовом виде, а добываются самими обучающимися в процессе познавательной деятельности. В образовательной практике отмечается переход от обучения как презентации системы знаний к активной работе обучающихся над заданиями, непосредственно связанными с проблемами реальной жизни. Признание активной роли обучающегося в учении приводит к изменению представлений о содержании взаимодействия обучающегося с учителем и одноклассниками. Оно принимает характер сотрудничества. Единоличное руководство учителя в этом сотрудничестве замещается активным участием обучающихся в выборе методов обучения. Всё это придаёт особую актуальность задаче развития в основной школе универсальных учебных действий.

Развитие УУД в основной школе целесообразно в рамках использования возможностей современной информационной образовательной среды как:

- средства обучения, повышающего эффективность и качество подготовки школьников, организующего оперативную консультационную помощь в целях формирования культуры учебной деятельности в ОУ;
- инструмента познания за счёт формирования навыков исследовательской деятельности путём моделирования работы научных лабораторий, организации совместных учебных и исследовательских работ учеников и учителей, возможностей оперативной и самостоятельной обработки результатов экспериментальной деятельности;
- средства телекоммуникации, формирующего умения и навыки получения необходимой информации из разнообразных источников;
- средства развития личности за счёт формирования навыков культуры общения;
- эффективного инструмента контроля и коррекции результатов учебной деятельности.

Решение задачи развития универсальных учебных действий в основной школе происходит не только на занятиях по отдельным учебным предметам, но и в ходе внеурочной деятельности, а также в рамках надпредметных программ курсов и дисциплин (факультативов, кружков, элективов).

Среди технологий, методов и приёмов развития УУД в основной школе особое место занимают учебные ситуации, которые специализированы для развития определённых УУД. Они могут быть построены на предметном содержании и носить надпредметный характер. Типология учебных ситуаций в основной школе может быть представлена такими ситуациями, как:

- *ситуация-проблема* — прототип реальной проблемы, которая требует оперативного решения (с помощью подобной ситуации можно вырабатывать умения по поиску оптимального решения);
- *ситуация-иллюстрация* — прототип реальной ситуации, которая включается в качестве факта в лекционный материал (визуальная образная ситуация, представленная средствами ИКТ, вырабатывает умение визуализировать информацию для нахождения более простого способа её решения);
- *ситуация-оценка* — прототип реальной ситуации с готовым предполагаемым решением, которое следует оценить и предложить своё адекватное решение;
- *ситуация-тренинг* — прототип стандартной или другой ситуации (тренинг возможно проводить как по описанию ситуации, так и по её решению).

Наряду с учебными ситуациями для развития УУД в основной школе возможно использовать следующие типы задач.

*Личностные универсальные учебные действия:*

— на личностное самоопределение;

- на развитие Я-концепции;
- на смыслообразование;
- на мотивацию;
- на нравственно-этическое оценивание.

*Коммуникативные универсальные учебные действия:*

- на учёт позиции партнёра;
- на организацию и осуществление сотрудничества;
- на передачу информации и отображение предметного содержания;
- тренинги коммуникативных навыков;
- ролевые игры;
- групповые игры.

*Познавательные универсальные учебные действия:*

- задачи и проекты на выстраивание стратегии поиска решения задач;
- задачи и проекты на сериацию, сравнение, оценивание;
- задачи и проекты на проведение эмпирического исследования;
- задачи и проекты на проведение теоретического исследования;
- задачи на смысловое чтение.

*Регулятивные универсальные учебные действия:*

- на планирование;
- на рефлексию;
- на ориентировку в ситуации;
- на прогнозирование;
- на целеполагание;
- на оценивание;
- на принятие решения;
- на самоконтроль;
- на коррекцию.

Развитию регулятивных универсальных учебных действий способствует также использование в учебном процессе системы таких индивидуальных или групповых учебных заданий, которые наделяют обучающихся функциями организации их выполнения: планирования этапов выполнения работы, отслеживания продвижения в выполнении задания, соблюдения графика подготовки и предоставления материалов, поиска необходимых ресурсов, распределения обязанностей и контроля качества выполнения работы, — при минимизации пошагового контроля со стороны учителя. Примерами такого рода заданий могут служить: подготовка спортивного праздника (концерта, выставки поделок и т. п.) для младших школьников; подготовка материалов для внутришкольного сайта (стенгазеты, выставки и т. д.); ведение читательских дневников, дневников самонаблюдений, дневников наблюдений за природными явлениями; ведение протоколов выполнения учебного задания; выполнение различных творческих работ, предусматривающих сбор и обработку информации, подготовку предварительного наброска, черновой и окончательной версий, обсуждение и презентацию<sup>1</sup>.

Распределение материала и типовых задач по различным предметам не является жёстким, начальное освоение одних и тех же универсальных учебных действий и закрепление освоенного может происходить в ходе занятий по разным предметам. Распределение типовых задач внутри предмета должно быть направлено на достижение баланса между временем освоения и временем использования соответствующих действий. При этом особенно важно учитывать, что достижение цели развития УУД в основной школе не является уделом отдельных предметов, а становится обязательным для всех без исключения учебных курсов как в урочной, так и во внеурочной деятельности.

Одним из путей повышения мотивации и эффективности учебной деятельности в основной школе является включение обучающихся в учебно-исследовательскую и проектную деятельность, имеющую следующие особенности:

1) цели и задачи этих видов деятельности обучающихся определяются как их личностными, так и социальными мотивами. Это означает, что такая деятельность должна быть направлена не только на повышение компетентности подростков в предметной области определённых учебных дисциплин, на развитие их способностей, но и на создание продукта, имеющего значимость для других;

2) учебно-исследовательская и проектная деятельность должна быть организована таким образом, чтобы обучающиеся смогли реализовать свои потребности в общении со значимыми, референтными группами одноклассников, учителей и т. д. Строя различного рода отношения в ходе целенаправленной, поисковой, творческой и продуктивной деятельности, подростки овладевают нормами взаимоотношений с разными людьми, умениями переходить от одного вида общения к другому, приобретают навыки индивидуальной самостоятельной работы и сотрудничества в коллективе;

3) организация учебно-исследовательских и проектных работ школьников обеспечивает сочетание различных видов познавательной деятельности. В этих видах деятельности могут быть востребованы практически любые способности подростков, реализованы личные пристрастия к тому или иному виду деятельности.

При построении учебно-исследовательского процесса учителю важно учесть следующие моменты:

— тема исследования должна быть на самом деле интересна для ученика и совпадать с кругом интереса учителя;

— необходимо, чтобы обучающийся хорошо осознавал суть проблемы, иначе весь ход поиска её решения будет бессмыслен, даже если он будет проведён учителем безукоризненно правильно;

— организация хода работы над раскрытием проблемы исследования должна строиться на взаимответственности учителя и ученика друг перед другом и взаимопомощи;

— раскрытие проблемы в первую очередь должно приносить что-то новое ученику, а уже потом науке.

Учебно-исследовательская и проектная деятельность имеют как общие, так и специфические черты.

*К общим характеристикам следует отнести:*

- практически значимые цели и задачи учебно-исследовательской и проектной деятельности;

- структуру проектной и учебно-исследовательской деятельности, которая включает общие компоненты: анализ актуальности проводимого исследования; целеполагание, формулировку задач, которые следует решить; выбор средств и методов, адекватных поставленным целям; планирование, определение последовательности и сроков работ; проведение проектных работ или исследования; оформление результатов работ в соответствии с замыслом проекта или целями исследования; представление результатов;

- компетентность в выбранной сфере исследования, творческую активность, собранность, аккуратность, целеустремлённость, высокую мотивацию.

Итогами проектной и учебно-исследовательской деятельности следует считать не столько предметные результаты, сколько интеллектуальное, личностное развитие школьников, рост их компетентности в выбранной для исследования или проекта сфере, формирование умения сотрудничать в коллективе и самостоятельно работать, уяснение сущности творческой исследовательской и проектной работы, которая рассматривается как показатель успешности (неуспешности) исследовательской деятельности.

Условия и средства формирования универсальных учебных действий  
Учебное сотрудничество  
Совместная деятельность  
Разновозрастное сотрудничество  
Проектная деятельность обучающихся как форма сотрудничества  
Дискуссия  
Тренинги  
Общий приём доказательства  
Рефлексия  
Педагогическое общение

## **2.4. Программа воспитания и социализации обучающихся на ступени основного общего образования**

Программа воспитания и социализации обучающихся предусматривает формирование нравственного уклада школьной жизни, обеспечивающего создание соответствующей социальной среды развития обучающихся и включающего воспитательную, учебную, внеучебную, социально значимую деятельность обучающихся, основанного на системе духовных идеалов многонационального народа России, базовых национальных ценностей, традиционных моральных норм, реализуемого в совместной социально-педагогической деятельности школы, семьи и других субъектов общественной жизни.

Программа воспитания и социализации обучающихся направлена на обеспечение их духовно-нравственного развития и воспитания, социализации, профессиональной ориентации, формирование экологической культуры, культуры здорового и безопасного образа жизни.

### **2.4.1. Цель и задачи воспитания и социализации обучающихся**

Целью воспитания и социализации обучающихся на ступени основного общего образования является социально-педагогическая поддержка становления и развития высоконравственного, творческого, компетентного гражданина России, принимающего судьбу Отечества как свою личную, осознающего ответственность за настоящее и будущее своей страны, укоренённого в духовных и культурных традициях многонационального народа Российской Федерации.

На ступени основного общего образования для достижения поставленной цели воспитания и социализации обучающихся решаются следующие задачи.

#### **В области формирования личностной культуры:**

- формирование способности к духовному развитию, реализации творческого потенциала в учебно-игровой, предметно-продуктивной, социально ориентированной, общественно полезной деятельности на основе традиционных нравственных установок и моральных норм, непрерывного образования, самовоспитания и универсальной духовно-нравственной компетенции — «становиться лучше»;
- укрепление нравственности, основанной на свободе воли и духовных отечественных традициях, внутренней установке личности школьника поступать согласно своей совести;
- формирование основ нравственного самосознания личности (совести) — способности подростка формулировать собственные нравственные обязательства, осуществлять нравственный самоконтроль, требовать от себя выполнения моральных норм, давать нравственную оценку своим и чужим поступкам;
- формирование нравственного смысла учения, социально ориентированной и общественно полезной деятельности;
- формирование морали — осознанной обучающимся необходимости поведения, ориентированного на благо других людей и определяемого традиционными представлениями о добре и зле, справедливом и несправедливом, добродетели и пороке, должном и недопустимом;

- усвоение обучающимся базовых национальных ценностей, духовных традиций народов России;
- укрепление у подростка позитивной нравственной самооценки, самоуважения и жизненного оптимизма;
- развитие эстетических потребностей, ценностей и чувств;
- развитие способности открыто выражать и аргументированно отстаивать свою нравственно оправданную позицию, проявлять критичность к собственным намерениям, мыслям и поступкам;
- развитие способности к самостоятельным поступкам и действиям, совершаемым на основе морального выбора, к принятию ответственности за их результаты;
- развитие трудолюбия, способности к преодолению трудностей, целеустремлённости и настойчивости в достижении результата;
- формирование творческого отношения к учёбе, труду, социальной деятельности на основе нравственных ценностей и моральных норм;
- формирование у подростка первоначальных профессиональных намерений и интересов, осознание нравственного значения будущего профессионального выбора;
- осознание подростком ценности человеческой жизни, формирование умения противостоять в пределах своих возможностей действиям и влияниям, представляющим угрозу для жизни, физического и нравственного здоровья, духовной безопасности личности;
- формирование экологической культуры, культуры здорового и безопасного образа жизни.

#### **В области формирования социальной культуры:**

- формирование российской гражданской идентичности, включающей в себя идентичность члена семьи, школьного коллектива, территориально-культурной общности, этнического сообщества, российской гражданской нации;
- укрепление веры в Россию, чувства личной ответственности за Отечество, заботы о процветании своей страны;
- развитие патриотизма и гражданской солидарности;
- развитие навыков и умений организации и осуществления сотрудничества с педагогами, сверстниками, родителями, старшими и младшими в решении лично и социально значимых проблем на основе знаний, полученных в процессе образования;
- формирование у подростков первичных навыков успешной социализации, представлений об общественных приоритетах и ценностях, ориентированных на эти ценности образцах поведения через практику общественных отношений с представителями различных социальных групп;
- формирование у подростков социальных компетенций, необходимых для конструктивного, успешного и ответственного поведения в обществе;
- укрепление доверия к другим людям, институтам гражданского общества, государству;
- развитие доброжелательности и эмоциональной отзывчивости, понимания и сопереживания другим людям, приобретение опыта оказания помощи другим людям;
- усвоение гуманистических и демократических ценностных ориентаций;
- формирование осознанного и уважительного отношения к традиционным религиям и религиозным организациям России, к вере и религиозным убеждениям других людей, понимание значения религиозных идеалов в жизни человека, семьи и общества, роли традиционных религий в историческом и культурном развитии России;
- формирование культуры межнационального общения, уважения к культурным, религиозным традициям, образу жизни представителей народов России.

#### **В области формирования семейной культуры:**

- укрепление отношения к семье как основе российского общества;

- формирование представлений о значении семьи для устойчивого и успешного развития человека;
- укрепление у обучающегося уважительного отношения к родителям, осознанного, заботливого отношения к старшим и младшим;
- усвоение нравственных ценностей семейной жизни: любовь, забота о любимом человеке, продолжение рода, духовная и эмоциональная близость членов семьи, взаимопомощь и др.;
- формирование начального опыта заботы о социально-психологическом благополучии своей семьи;
- знание традиций своей семьи, культурно-исторических и этнических традиций семей своего народа, других народов России.

Образовательное учреждение может конкретизировать общие задачи духовно-нравственного развития, воспитания и социализации обучающихся для более полного достижения цели духовно-нравственного развития, воспитания и социализации обучающихся (национального воспитательного идеала) с учётом национальных и региональных условий и особенностей организации образовательного процесса, потребностей обучающихся и их родителей (законных представителей).

#### **2.4.2. Основные направления и ценностные основы воспитания и социализации обучающихся**

Задачи воспитания и социализации обучающихся на ступени основного общего образования классифицированы по направлениям, каждое из которых, будучи тесно связанным с другими, раскрывает одну из существенных сторон духовно-нравственного развития личности гражданина России.

Каждое из этих направлений основано на определённой системе базовых национальных ценностей и должно обеспечивать их усвоение обучающимися.

Организация духовно-нравственного развития и воспитания обучающихся осуществляется по следующим направлениям:

• **воспитание гражданственности, патриотизма, уважения к правам, свободам и обязанностям человека** (ценности: любовь к России, своему народу, своему краю, гражданское общество, поликультурный мир, свобода личная и национальная, доверие к людям, институтам государства и гражданского общества, социальная солидарность, мир во всём мире, многообразие и уважение культур и народов);

• **воспитание социальной ответственности и компетентности** (ценности: правовое государство, демократическое государство, социальное государство; закон и правопорядок, социальная компетентность, социальная ответственность, служение Отечеству, ответственность за настоящее и будущее своей страны);

• **воспитание нравственных чувств, убеждений, этического сознания** (ценности: нравственный выбор; жизнь и смысл жизни; справедливость; милосердие; честь; достоинство; уважение родителей; уважение достоинства другого человека, равноправие, ответственность, любовь и верность; забота о старших и младших; свобода совести и вероисповедания; толерантность, представление о светской этике, вере, духовности, религиозной жизни человека, ценностях религиозного мировоззрения, формируемое на основе межконфессионального диалога; духовно-нравственное развитие личности);

• **воспитание экологической культуры, культуры здорового и безопасного образа жизни** (ценности: жизнь во всех её проявлениях; экологическая безопасность; экологическая грамотность; физическое, физиологическое, репродуктивное, психическое, социально-психологическое, духовное здоровье; экологическая культура; экологически целесообразный здоровый и безопасный образ жизни; ресурсосбережение; экологическая этика; экологическая ответственность; социальное партнёрство для улучшения экологического качества окружающей среды; устойчивое развитие общества в гармонии с природой);

*• воспитание трудолюбия, сознательного, творческого отношения к образованию, труду и жизни, подготовка к сознательному выбору профессии (ценности: научное знание, стремление к познанию и истине, научная картина мира, нравственный смысл учения и самообразования, интеллектуальное развитие личности; уважение к труду и людям труда; нравственный смысл труда, творчество и созидание; целеустремленность и настойчивость, бережливость, выбор профессии);*

*• воспитание ценностного отношения к прекрасному, формирование основ эстетической культуры — эстетическое воспитание (ценности: красота, гармония, духовный мир человека, самовыражение личности в творчестве и искусстве, эстетическое развитие личности).*

Все направления воспитания и социализации важны, дополняют друг друга и обеспечивают развитие личности на основе отечественных духовных, нравственных и культурных традиций. Образовательное учреждение может отдавать приоритет тому или иному направлению духовно-нравственного развития, воспитания и социализации личности гражданина России, конкретизировать в соответствии с указанными основными направлениями и системой ценностей задачи, виды и формы деятельности.

#### **2.4.3. Принципы и особенности организации содержания воспитания и социализации обучающихся**

**Принцип ориентации на идеал.** Идеалы определяют смыслы воспитания, то, ради чего оно организуется. Идеалы сохраняются в традициях и служат основными ориентирами человеческой жизни, духовно-нравственного и социального развития личности. В содержании программы должны быть актуализированы определённые идеалы, хранящиеся в истории нашей страны, в культурах народов России, в том числе в религиозных культурах, в культурных традициях народов мира.

**Аксиологический принцип.** Принцип ориентации на идеал интегрирует социально-педагогическое пространство образовательного учреждения. Аксиологический принцип позволяет его дифференцировать, включить в него разные общественные субъекты. В пределах системы базовых национальных ценностей общественные субъекты могут оказывать школе содействие в формировании у обучающихся той или иной группы ценностей.

**Принцип следования нравственному примеру.** Следование примеру — ведущий метод воспитания. Пример — это возможная модель выстраивания отношений подростка с другими людьми и с самим собой, образец ценностного выбора, совершенного значимым другим. Содержание учебного процесса, внеучебной и внешкольной деятельности должно быть наполнено примерами нравственного поведения. В примерах демонстрируется устремлённость людей к вершинам духа, персонифицируются, наполняются конкретным жизненным содержанием идеалы и ценности. Особое значение для духовно-нравственного развития обучающегося имеет пример учителя.

**Принцип диалогического общения со значимыми другими.** В формировании ценностей большую роль играет диалогическое общение подростка со сверстниками, родителями, учителем и другими значимыми взрослыми. Наличие значимого другого в воспитательном процессе делает возможным его организацию на диалогической основе. Диалог исходит из признания и безусловного уважения права воспитанника свободно выбирать и сознательно присваивать ту ценность, которую он полагает как истинную. Диалог не допускает сведения нравственного воспитания к морализаторству и монологической проповеди, но предусматривает его организацию средствами равноправного межсубъектного диалога. Выработка личностью собственной системы ценностей, поиски смысла жизни невозможны вне диалогического общения подростка со значимым другим.

**Принцип идентификации.** Идентификация — устойчивое отождествление себя со значимым другим, стремление быть похожим на него. В подростковом возрасте идентификация является ведущим механизмом развития ценностно-смысловой сферы



личности. Духовно-нравственное развитие личности подростка поддерживается примерами. В этом случае срабатывает идентификационный механизм — происходит проекция собственных возможностей на образ значимого другого, что позволяет подростку увидеть свои лучшие качества, пока ещё скрытые в нём самом, но уже осуществившиеся в образе другого. Идентификация в сочетании со следованием нравственному примеру укрепляет совесть — нравственную рефлексия личности, мораль — способность подростка формулировать собственные нравственные обязательства, социальную ответственность — готовность личности поступать в соответствии с моралью и требовать этого от других.

**Принцип полисубъектности воспитания и социализации.** В современных условиях процесс развития, воспитания и социализации личности имеет полисубъектный, многомерно-деятельностный характер. Подросток включён в различные виды социальной, информационной, коммуникативной активности, в содержании которых присутствуют разные, нередко противоречивые ценности и мировоззренческие установки. Эффективная организация воспитания и социализации современных подростков возможна при условии согласования (прежде всего, на основе общих духовных и общественных идеалов, ценностей) социально-педагогической деятельности различных общественных субъектов: школы, семьи, учреждений дополнительного образования, культуры и спорта, традиционных религиозных и общественных организаций и др. При этом деятельность образовательного учреждения, педагогического коллектива школы в организации социально-педагогического партнёрства должна быть ведущей, определяющей ценности, содержание, формы и методы воспитания и социализации обучающихся в учебной, внеучебной, внешкольной, общественно значимой деятельности. Социально-педагогическое взаимодействие школы и других общественных субъектов осуществляется в рамках Программы воспитания и социализации обучающихся.

**Принцип совместного решения личностно и общественно значимых проблем.** Личностные и общественные проблемы являются основными стимулами развития человека. Их решение требует не только внешней активности, но и существенной перестройки внутреннего душевного, духовного мира личности, изменения отношений (а отношения и есть ценности) личности к явлениям жизни. Воспитание — это оказываемая значимым другим педагогическая поддержка процесса развития личности воспитанника в ходе совместного решения стоящих перед ним личностно и общественно значимых проблем.

**Принцип системно-деятельностной организации воспитания.** Интеграция содержания различных видов деятельности обучающихся в рамках программы их духовно-нравственного развития и воспитания осуществляется на основе базовых национальных ценностей. Для решения воспитательных задач обучающиеся вместе с педагогами, родителями, иными субъектами культурной, гражданской жизни обращаются к содержанию:

- общеобразовательных дисциплин;
- произведений искусства;
- периодической печати, публикаций, радио- и телепередач, отражающих современную жизнь;
- духовной культуры и фольклора народов России;
- истории, традиций и современной жизни своей Родины, своего края, своей семьи;
- жизненного опыта своих родителей и прародителей;
- общественно полезной, личностно значимой деятельности в рамках педагогически организованных социальных и культурных практик;
- других источников информации и научного знания.

Системно-деятельностная организация воспитания должна преодолевать изоляцию подростковых сообществ от мира старших и младших и обеспечивать их полноценную и

своевременную социализацию. В социальном плане подростковый возраст представляет собой переход от зависимого детства к самостоятельной и ответственной взрослости.

Школе как социальному субъекту — носителю педагогической культуры принадлежит ведущая роль в осуществлении воспитания и успешной социализации подростка.

#### **2.4.4. Основное содержание воспитания и социализации обучающихся**

- Воспитание гражданственности, патриотизма, уважения к правам, свободам и обязанностям человека.
- Воспитание социальной ответственности и компетентности.
- Воспитание нравственных чувств, убеждений, этического сознания.
- Воспитание экологической культуры, культуры здорового и безопасного образа жизни.
- Воспитание трудолюбия, сознательного, творческого отношения к образованию, труду и жизни, подготовка к сознательному выбору профессии.
- Воспитание ценностного отношения к прекрасному, формирование основ эстетической культуры (эстетическое воспитание).

#### **2.4.5. Виды деятельности и формы занятий с обучающимися**

##### **Воспитание гражданственности, патриотизма, уважения к правам, свободам и обязанностям человека**

Изучают Конституцию Российской Федерации, получают знания об основных правах и обязанностях граждан России, о политическом устройстве Российского государства, его институтах, их роли в жизни общества, о символах государства — Флаге, Гербе России, о флаге и гербе субъекта Российской Федерации, в котором находится образовательное учреждение.

Знакомятся с героическими страницами истории России, жизнью замечательных людей, явивших примеры гражданского служения, исполнения патриотического долга, с обязанностями гражданина (в процессе бесед, экскурсий, просмотра кинофильмов, путешествий по историческим и памятным местам, сюжетно-ролевых игр гражданского и историко-патриотического содержания, изучения учебных дисциплин).

Знакомятся с историей и культурой родного края, народным творчеством, этнокультурными традициями, фольклором, особенностями быта народов России (в процессе бесед, сюжетно-ролевых игр, просмотра кинофильмов, творческих конкурсов, фестивалей, праздников, экскурсий, путешествий, туристско-краеведческих экспедиций, изучения учебных дисциплин).

Знакомятся с важнейшими событиями в истории нашей страны, содержанием и значением государственных праздников (в процессе бесед, проведения классных часов, просмотра учебных фильмов, участия в подготовке и проведении мероприятий, посвящённых государственным праздникам).

Знакомятся с деятельностью общественных организаций патриотической и гражданской направленности, детско-юношеских движений, организаций, сообществ, с правами гражданина (в процессе экскурсий, встреч и бесед с представителями общественных организаций, активного участия в социальных проектах и мероприятиях, проводимых детско-юношескими организациями).

Участвуют в беседах о подвигах Российской армии, защитниках Отечества, в проведении игр военно-патриотического содержания, конкурсов и спортивных соревнований, сюжетно-ролевых игр на местности, встреч с ветеранами и военнослужащими.

Получают опыт межкультурной коммуникации с детьми и взрослыми — представителями разных народов России, знакомятся с особенностями их культур и

образа жизни (в процессе бесед, народных игр, организации и проведения национально-культурных праздников).

Участвуют во встречах и беседах с выпускниками своей школы, знакомятся с биографиями выпускников, явивших собой достойные примеры гражданственности и патриотизма.

#### **Воспитание социальной ответственности и компетентности**

Активно участвуют в улучшении школьной среды, доступных сфер жизни окружающего социума.

Овладевают формами и методами самовоспитания: самокритика, самовнушение, самообязательство, самопереключение, эмоционально-мысленный перенос в положение другого человека.

Активно и осознанно участвуют в разнообразных видах и типах отношений в основных сферах своей жизнедеятельности: общение, учёба, игра, спорт, творчество, увлечения (хобби).

Приобретают опыт и осваивают основные формы учебного сотрудничества: сотрудничество со сверстниками и с учителями.

Активно участвуют в организации, осуществлении и развитии школьного самоуправления: участвуют в принятии решений руководящих органов образовательного учреждения; решают вопросы, связанные с самообслуживанием, поддержанием порядка, дисциплины, дежурства и работы в школе; контролируют выполнение обучающимися основных прав и обязанностей; защищают права обучающихся на всех уровнях управления школой и т. д.

Разрабатывают на основе полученных знаний и активно участвуют в реализации посильных социальных проектов — проведении практических разовых мероприятий или организации систематических программ, решающих конкретную социальную проблему школы, городского или сельского поселения.

Учатся реконструировать (в форме описаний, презентаций, фото- и видеоматериалов и др.) определённые ситуации, имитирующие социальные отношения в ходе выполнения ролевых проектов.

#### **Воспитание нравственных чувств, убеждений, этического сознания**

Знакомятся с конкретными примерами высоконравственных отношений людей, участвуют в подготовке и проведении бесед.

Участвуют в общественно полезном труде в помощь школе, городу, селу, родному краю.

Принимают добровольное участие в делах благотворительности, милосердия, в оказании помощи нуждающимся, заботе о животных, живых существах, природе.

Расширяют положительный опыт общения со сверстниками противоположного пола в учёбе, общественной работе, отдыхе, спорте, активно участвуют в подготовке и проведении бесед о дружбе, любви, нравственных отношениях.

Получают системные представления о нравственных взаимоотношениях в семье, расширяют опыт позитивного взаимодействия в семье (в процессе проведения бесед о семье, о родителях и прародителях, открытых семейных праздников, выполнения и презентации совместно с родителями творческих проектов, проведения других мероприятий, раскрывающих историю семьи, воспитывающих уважение к старшему поколению, укрепляющих преемственность между поколениями).

#### **Воспитание экологической культуры, культуры здорового и безопасного образа жизни**

Получают представления о здоровье, здоровом образе жизни, природных возможностях человеческого организма, их обусловленности экологическим качеством окружающей среды, о неразрывной связи экологической культуры человека и его здоровья (в ходе бесед, просмотра учебных фильмов, игровых и тренинговых программ, уроков и внеурочной деятельности).

Участвуют в пропаганде экологически сообразного здорового образа жизни — проводят беседы, тематические игры, театрализованные представления для младших школьников, сверстников, населения. Просматривают и обсуждают фильмы, посвящённые разным формам оздоровления.

Учатся экологически грамотному поведению в школе, дома, в природной и городской среде: организовывать экологически безопасный уклад школьной и домашней жизни, бережно расходовать воду, электроэнергию, утилизировать мусор, сохранять места обитания растений и животных (в процессе участия в практических делах, проведения экологических акций, ролевых игр, школьных конференций, уроков технологии, внеурочной деятельности).

Участвуют в проведении школьных спартакиад, эстафет, экологических и туристических слётов, экологических лагерей, походов по родному краю. Ведут краеведческую, поисковую, экологическую работу в местных и дальних туристических походах и экскурсиях, путешествиях и экспедициях.

Участвуют в практической природоохранительной деятельности, в деятельности школьных экологических центров, лесничеств, экологических патрулей; создании и реализации коллективных природоохранных проектов.

Составляют правильный режим занятий физической культурой, спортом, туризмом, рацион здорового питания, режим дня, учёбы и отдыха с учётом экологических факторов окружающей среды и контролируют их выполнение в различных формах мониторинга.

Учатся оказывать первую доврачебную помощь пострадавшим.

Получают представление о возможном негативном влиянии компьютерных игр, телевидения, рекламы на здоровье человека (в рамках бесед с педагогами, школьными психологами, медицинскими работниками, родителями).

Приобретают навык противостояния негативному влиянию сверстников и взрослых на формирование вредных для здоровья привычек, зависимости от ПАВ (научиться говорить «нет») (в ходе дискуссий, тренингов, ролевых игр, обсуждения видеосюжетов и др.).

Участвуют на добровольной основе в деятельности детско-юношеских общественных экологических организаций, мероприятиях, проводимых общественными экологическими организациями.

Проводят школьный экологический мониторинг, включающий:

- систематические и целенаправленные наблюдения за состоянием окружающей среды своей местности, школы, своего жилища;
- мониторинг состояния водной и воздушной среды в своём жилище, школе, населённом пункте;
- выявление источников загрязнения почвы, воды и воздуха, состава и интенсивности загрязнений, определение причин загрязнения;
- разработку проектов, снижающих риски загрязнений почвы, воды и воздуха, например проектов по восстановлению экосистемы ближайшего водоёма (пруда, реки, озера и пр.).

Разрабатывают и реализуют учебно-исследовательские и просветительские проекты по направлениям: экология и здоровье, ресурсосбережение, экология и бизнес и др.

**Воспитание трудолюбия, сознательного, творческого отношения к образованию, труду и жизни, подготовка к сознательному выбору профессии**

Участвуют в подготовке и проведении «Недели науки, техники и производства», конкурсов научно-фантастических проектов, вечеров неразгаданных тайн.

Ведут дневники экскурсий, походов, наблюдений по оценке окружающей среды.

Участвуют в олимпиадах по учебным предметам, изготавливают учебные пособия для школьных кабинетов, руководят техническими и предметными кружками, познавательными играми обучающихся младших классов.

Участвуют в экскурсиях на промышленные и сельскохозяйственные предприятия, в научные организации, учреждения культуры, в ходе которых знакомятся с различными видами труда, с различными профессиями.

Знакомятся с профессиональной деятельностью и жизненным путём своих родителей и прародителей, участвуют в организации и проведении презентаций «Труд нашей семьи».

Участвуют в различных видах общественно полезной деятельности на базе школы и взаимодействующих с ней учреждений дополнительного образования, других социальных институтов.

Приобретают умения и навыки сотрудничества, ролевого взаимодействия со сверстниками, взрослыми в учебно-трудовой деятельности (в ходе сюжетно-ролевых экономических игр, посредством создания игровых ситуаций по мотивам различных профессий, проведения внеурочных мероприятий (праздники труда, ярмарки, конкурсы, города мастеров, организации детских фирм и т. д.), раскрывающих перед подростками широкий спектр профессиональной и трудовой деятельности).

Участвуют в различных видах общественно полезной деятельности на базе школы и взаимодействующих с ней учреждений дополнительного образования, других социальных институтов (занятие народными промыслами, природоохранительная деятельность, работа в творческих и учебно-производственных мастерских, трудовые акции, деятельность школьных производственных фирм, других трудовых и творческих общественных объединений как подростковых, так и разновозрастных, как в учебное, так и в каникулярное время).

Участвуют во встречах и беседах с выпускниками своей школы, знакомятся с биографиями выпускников, показавших достойные примеры высокого профессионализма, творческого отношения к труду и жизни.

Учатся творчески и критически работать с информацией: целенаправленный сбор информации, её структурирование, анализ и обобщение из разных источников (в ходе выполнения информационных проектов — дайджестов, электронных и бумажных справочников, энциклопедий, каталогов с приложением карт, схем, фотографий и др.).

### **Воспитание ценностного отношения к прекрасному, формирование основ эстетической культуры (эстетическое воспитание)**

Получают представления об эстетических идеалах и художественных ценностях культур народов России (в ходе изучения учебных предметов, встреч с представителями творческих профессий, экскурсий на художественные производства, к памятникам зодчества и на объекты современной архитектуры, ландшафтного дизайна и парковых ансамблей, знакомства с лучшими произведениями искусства в музеях, на выставках, по репродукциям, учебным фильмам).

Знакомятся с эстетическими идеалами, традициями художественной культуры родного края, с фольклором и народными художественными промыслами (в ходе изучения учебных предметов, в системе экскурсионно-краеведческой деятельности, внеклассных мероприятий, включая шефство над памятниками культуры вблизи школы, посещение конкурсов и фестивалей исполнителей народной музыки, художественных мастерских, театрализованных народных ярмарок, фестивалей народного творчества, тематических выставок).

Знакомятся с местными мастерами прикладного искусства, наблюдают за их работой, участвуют в беседах «Красивые и некрасивые поступки», «Чем красивы люди вокруг нас» и др., обсуждают прочитанные книги, художественные фильмы, телевизионные передачи, компьютерные игры на предмет их этического и эстетического содержания.

Получают опыт самореализации в различных видах творческой деятельности, развивают умения выражать себя в доступных видах и формах художественного творчества на уроках художественного труда и в системе учреждений дополнительного образования.

Участвуют вместе с родителями в проведении выставок семейного художественного творчества, музыкальных вечеров, в экскурсионно-краеведческой деятельности, реализации культурно-досуговых программ, включая посещение объектов художественной культуры с последующим представлением в образовательном учреждении своих впечатлений и созданных по мотивам экскурсий творческих работ.

Участвуют в оформлении класса и школы, озеленении пришкольного участка, стремятся внести красоту в домашний быт.

#### **2.4.6. Совместная деятельность образовательного учреждения с предприятиями, общественными организациями, системой дополнительного образования по социализации обучающихся.**

Организация социальной деятельности обучающихся исходит из того, что социальные ожидания подростков связаны с успешностью, признанием со стороны семьи и сверстников, состоятельностью и самостоятельностью в реализации собственных замыслов. Целенаправленная социальная деятельность обучающихся должна быть обеспечена сформированной социальной средой школы и укладом школьной жизни. Организация социального воспитания обучающихся осуществляется в последовательности следующих этапов.

**Организационно-административный этап** (ведущий субъект — администрация школы) включает:

- создание среды школы, поддерживающей созидательный социальный опыт обучающихся, формирующей конструктивные ожидания и позитивные образцы поведения;
- формирование уклада и традиций школы, ориентированных на создание системы общественных отношений обучающихся, учителей и родителей в духе гражданско-патриотических ценностей, партнёрства и сотрудничества, приоритетов развития общества и государства;
- развитие форм социального партнёрства с общественными институтами и организациями для расширения поля социального взаимодействия обучающихся;
- адаптацию процессов стихийной социальной деятельности обучающихся средствами целенаправленной деятельности по программе социализации;
- координацию деятельности агентов социализации обучающихся — сверстников, учителей, родителей, сотрудников школы, представителей общественных и иных организаций для решения задач социализации;
- создание условий для организованной деятельности школьных социальных групп;
- создание возможности для влияния обучающихся на изменения школьной среды, форм, целей и стиля социального взаимодействия школьного социума;
- поддержание субъектного характера социализации обучающегося, развития его самостоятельности и инициативности в социальной деятельности.

**Организационно-педагогический этап** (ведущий субъект — педагогический коллектив школы) включает:

- обеспечение целенаправленности, системности и непрерывности процесса социализации обучающихся;
- обеспечение разнообразия форм педагогической поддержки социальной деятельности, создающей условия для личностного роста обучающихся, продуктивного изменения поведения;
- создание в процессе взаимодействия с обучающимися условий для социальной деятельности личности с использованием знаний возрастной физиологии и социологии, социальной и педагогической психологии;
- создание условий для социальной деятельности обучающихся в процессе обучения и воспитания;

- обеспечение возможности социализации обучающихся в направлениях адаптации к новым социальным условиям, интеграции в новые виды социальных отношений, самоактуализации социальной деятельности;
- определение динамики выполняемых обучающимися социальных ролей для оценивания эффективности их вхождения в систему общественных отношений;
- использование социальной деятельности как ведущего фактора формирования личности обучающегося;
- использование роли коллектива в формировании идейно-нравственной ориентации личности обучающегося, его социальной и гражданской позиции;
- стимулирование сознательных социальных инициатив и деятельности обучающихся с опорой на мотив деятельности (желание, осознание необходимости, интерес и др.).

**Этап социализации обучающихся включает:**

- формирование активной гражданской позиции и ответственного поведения в процессе учебной, внеучебной, внешкольной, общественно значимой деятельности обучающихся;
- усвоение социального опыта, основных социальных ролей, соответствующих возрасту обучающихся в части освоения норм и правил общественного поведения;
- формирование у обучающегося собственного конструктивного стиля общественного поведения в ходе педагогически организованного взаимодействия с социальным окружением;
- достижение уровня физического, социального и духовного развития, адекватного своему возрасту;
- умение решать социально-культурные задачи (познавательные, морально-нравственные, ценностно-смысловые), специфичные для возраста обучающегося;
- поддержание разнообразных видов и типов отношений в основных сферах своей жизнедеятельности: общение, учёба, игра, спорт, творчество, увлечения (хобби);
- активное участие в изменении школьной среды и в изменении доступных сфер жизни окружающего социума;
- регулярное переосмысление внешних взаимодействий и взаимоотношений с различными людьми в системе общественных отношений, в том числе с использованием дневников самонаблюдения и электронных дневников в Интернете;
- осознание мотивов своей социальной деятельности;
- развитие способности к добровольному выполнению обязательств как личных, так и основанных на требованиях коллектива, формирование моральных чувств, необходимых привычек поведения, волевых качеств;
- владение формами и методами самовоспитания: самокритика, самовнушение, самообязательство, самопереключение, эмоционально-мысленный перенос в положение другого человека.

Миссия школы в контексте социальной деятельности на ступени основного общего образования — дать обучающемуся представление об общественных ценностях и ориентированных на эти ценности образцах поведения через практику общественных отношений с различными социальными группами и людьми с разными социальными статусами.

**2.4.7. Основные формы организации педагогической поддержки социализации обучающихся.**

Педагогическая поддержка социализации осуществляется в процессе обучения, создания дополнительных пространств самореализации обучающихся с учётом урочной и внеурочной деятельности, а также форм участия специалистов и социальных партнёров по направлениям социального воспитания, методического обеспечения социальной деятельности и формирования социальной среды школы. Основными формами педагогической поддержки социализации являются ролевые игры, социализация

обучающихся в ходе познавательной деятельности, социализация обучающихся средствами общественной и трудовой деятельности.

#### **2.4.8. Организация работы по формированию экологически целесообразного, здорового и безопасного образа жизни**

Формирование осознанного отношения к собственному здоровью, устойчивых представлений о здоровье и здоровом образе жизни; факторах, оказывающих позитивное и негативное влияние на здоровье; формирование личных убеждений, качеств и привычек, способствующих снижению риска здоровью в повседневной жизни, включает несколько модулей.

**МОДУЛЬ 1** — комплекс мероприятий, позволяющих сформировать у обучающихся:

- способность составлять рациональный режим дня и отдыха; следовать рациональному режиму дня и отдыха на основе знаний о динамике работоспособности, утомляемости, напряжённости разных видов деятельности; выбирать оптимальный режим дня с учётом учебных и внеучебных нагрузок;
- умение планировать и рационально распределять учебные нагрузки и отдых в период подготовки к экзаменам; знание и умение эффективного использования индивидуальных особенностей работоспособности;
- знание основ профилактики переутомления и перенапряжения.

**МОДУЛЬ 2** — комплекс мероприятий, позволяющих сформировать у обучающихся:

- представление о необходимой и достаточной двигательной активности, элементах и правилах закаливания, выбор соответствующих возрасту физических нагрузок и их видов;
- представление о рисках для здоровья неадекватных нагрузок и использования биостимуляторов;
- потребность в двигательной активности и ежедневных занятиях физической культурой;
- умение осознанно выбирать индивидуальные программы двигательной активности, включающие малые виды физкультуры (зарядка) и регулярные занятия спортом.

Для реализации этого модуля необходима интеграция с курсом физической культуры.

**МОДУЛЬ 3** — комплекс мероприятий, позволяющих сформировать у обучающихся:

- навыки оценки собственного функционального состояния (напряжения, утомления, переутомления) по субъективным показателям (пульс, дыхание, состояние кожных покровов) с учётом собственных индивидуальных особенностей;
- навыки работы в условиях стрессовых ситуаций;
- владение элементами саморегуляции для снятия эмоционального и физического напряжения;
- навыки самоконтроля за собственным состоянием, чувствами в стрессовых ситуациях;
- представления о влиянии позитивных и негативных эмоций на здоровье, факторах, их вызывающих, и условиях снижения риска негативных влияний;
- навыки эмоциональной разгрузки и их использование в повседневной жизни;
- навыки управления своим эмоциональным состоянием и поведением.

В результате реализации данного модуля обучающиеся должны иметь чёткие представления о возможностях управления своим физическим и психологическим состоянием без использования медикаментозных и тонизирующих средств.

**МОДУЛЬ 4** — комплекс мероприятий, позволяющих сформировать у обучающихся:

- представление о рациональном питании как важной составляющей части здорового образа жизни; знания о правилах питания, направленных на сохранение и укрепление здоровья; готовность соблюдать правила рационального питания;
- знание правил этикета, связанных с питанием, осознание того, что навыки этикета являются неотъемлемой частью общей культуры личности; представление о социокультурных аспектах питания, его связи с культурой и историей народа;



- интерес к народным традициям, связанным с питанием и здоровьем, расширение знаний об истории и традициях своего народа; чувство уважения к культуре своего народа, культуре и традициям других народов.

В результате реализации данного модуля обучающиеся должны быть способны самостоятельно оценивать и контролировать свой рацион питания с точки зрения его адекватности и соответствия образу жизни (учебной и внеучебной нагрузке).

**МОДУЛЬ 5** — комплекс мероприятий, позволяющих провести профилактику разного рода зависимостей:

- развитие представлений подростков о ценности здоровья, важности и необходимости бережного отношения к нему; расширение знаний обучающихся о правилах здорового образа жизни, воспитание готовности соблюдать эти правила;

- формирование адекватной самооценки, развитие навыков регуляции своего поведения, эмоционального состояния; формирование умений оценивать ситуацию и противостоять негативному давлению со стороны окружающих;

- формирование представлений о наркотизации как поведении, опасном для здоровья, о неизбежных негативных последствиях наркотизации для творческих, интеллектуальных способностей человека, возможности самореализации, достижения социального успеха;

- включение подростков в социально значимую деятельность, позволяющую им реализовать потребность в признании окружающих, проявить свои лучшие качества и способности;

- ознакомление подростков с разнообразными формами проведения досуга; формирование умений рационально проводить свободное время (время отдыха) на основе анализа своего режима;

- развитие способности контролировать время, проведённое за компьютером.

**МОДУЛЬ 6** — комплекс мероприятий, позволяющих овладеть основами позитивного коммуникативного общения:

- развитие коммуникативных навыков подростков, умений эффективно взаимодействовать со сверстниками и взрослыми в повседневной жизни в разных ситуациях;

- развитие умения бесконфликтного решения спорных вопросов;

- формирование умения оценивать себя (своё состояние, поступки, поведение), а также поступки и поведение других людей.

#### **2.4.9. Деятельность образовательного учреждения в области непрерывного экологического здоровьесберегающего образования обучающихся**

Экологическая здоровьесберегающая деятельность образовательного учреждения на ступени основного общего образования может быть представлена в виде пяти взаимосвязанных блоков: по созданию экологически безопасной здоровьесберегающей инфраструктуры; рациональной организации учебной и внеучебной деятельности обучающихся; эффективной организации физкультурно-оздоровительной работы; реализации модульных образовательных программ и просветительской работы с родителями (законными представителями) и должна способствовать формированию у обучающихся экологической культуры, ценностного отношения к жизни во всех её проявлениях, здоровью, качеству окружающей среды, умений вести здоровый и безопасный образ жизни.

**Экологически безопасная здоровьесберегающая инфраструктура образовательного учреждения включает:**

- соответствие состояния и содержания здания и помещений школы санитарным и гигиеническим нормам, нормам пожарной безопасности, требованиям охраны здоровья и охраны труда обучающихся и работников образования;

- наличие и необходимое оснащение помещений для питания обучающихся, а также для хранения и приготовления пищи;

- организацию качественного горячего питания обучающихся, в том числе горячих завтраков;
- оснащённость кабинетов, физкультурного зала, спортплощадок необходимым игровым и спортивным оборудованием и инвентарём;
- наличие помещений для медицинского персонала;
- наличие необходимого (в расчёте на количество обучающихся) и квалифицированного состава специалистов, обеспечивающих работу с обучающимися (логопеды, учителя физической культуры, психологи, медицинские работники);
- наличие пришкольной площадки, кабинета или лаборатории для экологического образования.

Ответственность за реализацию этого блока и контроль возлагаются на администрацию школы.

**Рациональная организация учебной и внеучебной деятельности обучающихся** направлена на повышение эффективности учебного процесса, предупреждение чрезмерного функционального напряжения и утомления, создание условий для снятия перегрузки, чередования труда и отдыха обучающихся и включает:

- соблюдение гигиенических норм и требований к организации и объёму учебной и внеучебной нагрузки (выполнение домашних заданий, занятия в кружках и спортивных секциях) обучающихся на всех этапах обучения;
- использование методов и методик обучения, адекватных возрастным возможностям и особенностям обучающихся (использование методик, прошедших апробацию);
- обучение обучающихся вариантам рациональных способов и приёмов работы с учебной информацией и организации учебного труда;
- введение любых инноваций в учебный процесс только под контролем специалистов;
- строгое соблюдение всех требований к использованию технических средств обучения, в том числе компьютеров и аудиовизуальных средств;
- индивидуализацию обучения (учёт индивидуальных особенностей развития: темпа развития и темпа деятельности), работу по индивидуальным программам основного общего образования;
- рациональную и соответствующую требованиям организацию уроков физической культуры и занятий активно-двигательного характера в основной школе.

Эффективность реализации этого блока зависит от администрации школы и деятельности каждого педагога.

**Эффективная организация физкультурно-оздоровительной работы**, направленная на обеспечение рациональной организации двигательного режима, нормального физического развития и двигательной подготовленности обучающихся всех возрастов, повышение адаптивных возможностей организма, сохранение и укрепление здоровья обучающихся и формирование культуры здоровья, включает:

- полноценную и эффективную работу с обучающимися с ограниченными возможностями здоровья, инвалидами, а также с обучающимися всех групп здоровья (на уроках физкультуры, в секциях и т. п.);
- рациональную и соответствующую возрастным и индивидуальным особенностям развития обучающихся организацию уроков физической культуры и занятий активно-двигательного характера;
- организацию занятий по лечебной физкультуре;
- организацию часа активных движений (динамической паузы) между 3-м и 4-м уроками в основной школе;
- организацию динамических перемен, физкультминуток на уроках, способствующих эмоциональной разгрузке и повышению двигательной активности;
- организацию работы спортивных секций, туристических, экологических кружков, слётов, лагерей и создание условий для их эффективного функционирования;

- регулярное проведение спортивно-оздоровительных, туристических мероприятий (дней спорта, соревнований, олимпиад, походов и т. п.).

Реализация этого блока зависит от администрации образовательного учреждения, учителей физической культуры, а также всех педагогов.

**Реализация модульных образовательных программ предусматривает:**

- внедрение в систему работы образовательного учреждения программ, направленных на формирование экологической грамотности, экологической культуры, культуры здорового и безопасного образа жизни в качестве отдельных образовательных модулей или компонентов, включённых в учебный процесс;

- проведение дней экологической культуры и здоровья, конкурсов, праздников и т. п.;
- создание общественного совета по экологической культуре и здоровью, включающего представителей администрации, обучающихся старших классов, родителей (законных представителей), разрабатывающих и реализующих школьную программу «Формирование экологической грамотности, экологической культуры, здорового образа жизни обучающихся».

Программа предусматривают разные формы организации занятий:

- интеграцию в базовые образовательные дисциплины;
- проведение часов здоровья и экологической безопасности;
- факультативные занятия;
- проведение классных часов;
- занятия в кружках;
- проведение досуговых мероприятий: конкурсов, праздников, викторин, экскурсий и т. п.;
- организацию дней экологической культуры и здоровья.

**Просветительская работа с родителями (законными представителями) включает:**

- лекции, семинары, консультации, курсы по различным вопросам роста и развития ребёнка, его здоровья, факторов, положительно и отрицательно влияющих на здоровье детей, и т. п., экологическое просвещение родителей;

- содействие в приобретении для родителей (законных представителей) необходимой научно-методической литературы;

- организацию совместной работы педагогов и родителей (законных представителей) по проведению спортивных соревнований, дней экологической культуры и здоровья, занятий по профилактике вредных привычек и т. п.

**2.4.10. Планируемые результаты воспитания и социализации обучающихся**

По каждому из направлений воспитания и социализации обучающихся на ступени основного общего образования должны быть предусмотрены и обучающимися могут быть достигнуты определённые результаты.

**Воспитание гражданственности, патриотизма, уважения к правам, свободам и обязанностям человека:**

- ценностное отношение к России, своему народу, краю, отечественному культурно-историческому наследию, государственной символике, законам Российской Федерации, родным языкам: русскому и языку своего народа, народным традициям, старшему поколению;

- знание основных положений Конституции Российской Федерации, символов государства, субъекта Российской Федерации, в котором находится образовательное учреждение, основных прав и обязанностей граждан России;

- системные представления о народах России, понимание их общей исторической судьбы, единства народов нашей страны; опыт социальной и межкультурной коммуникации;

- представление об институтах гражданского общества, их истории и современном состоянии в России и мире, о возможностях участия граждан в общественном управлении; первоначальный опыт участия в гражданской жизни;

- понимание защиты Отечества как конституционного долга и священной обязанности гражданина, уважительное отношение к Российской армии, к защитникам Родины;

- уважительное отношение к органам охраны правопорядка;

- знание национальных героев и важнейших событий истории России;

- знание государственных праздников, их истории и значения для общества.

**Воспитание социальной ответственности и компетентности:**

- позитивное отношение, сознательное принятие роли гражданина;

- умение дифференцировать, принимать или не принимать информацию, поступающую из социальной среды, СМИ, Интернета исходя из традиционных духовных ценностей и моральных норм;

- первоначальные навыки практической деятельности в составе различных социокультурных групп конструктивной общественной направленности;

- сознательное понимание своей принадлежности к социальным общностям (семья, классный и школьный коллектив, сообщество городского или сельского поселения, неформальные подростковые общности и др.), определение своего места и роли в этих сообществах;

- знание о различных общественных и профессиональных организациях, их структуре, целях и характере деятельности;

- умение вести дискуссию по социальным вопросам, обосновывать свою гражданскую позицию, вести диалог и достигать взаимопонимания;

- умение самостоятельно разрабатывать, согласовывать со сверстниками, учителями и родителями и выполнять правила поведения в семье, классном и школьном коллективах;

- умение моделировать простые социальные отношения, прослеживать взаимосвязь прошлых и настоящих социальных событий, прогнозировать развитие социальной ситуации в семье, классном и школьном коллективе, городском или сельском поселении;

- ценностное отношение к мужскому или женскому гендеру (своему социальному полу), знание и принятие правил полоролевого поведения в контексте традиционных моральных норм.

**Воспитание нравственных чувств, убеждений, этического сознания:**

- ценностное отношение к школе, своему селу, городу, народу, России, к героическому прошлому и настоящему нашего Отечества; желание продолжать героические традиции многонационального российского народа;

- чувство дружбы к представителям всех национальностей Российской Федерации;

- умение сочетать личные и общественные интересы, дорожить своей честью, честью своей семьи, школы; понимание отношений ответственной зависимости людей друг от друга; установление дружеских взаимоотношений в коллективе, основанных на взаимопомощи и взаимной поддержке;

- уважение родителей, понимание сыновнего долга как конституционной обязанности, уважительное отношение к старшим, доброжелательное отношение к сверстникам и младшим;

- знание традиций своей семьи и школы, бережное отношение к ним;

- понимание значения религиозных идеалов в жизни человека и общества, роли традиционных религий в развитии Российского государства, в истории и культуре нашей страны, общие представления о религиозной картине мира;

- понимание нравственной сущности правил культуры поведения, общения и речи, умение выполнять их независимо от внешнего контроля, умение преодолевать конфликты в общении;

- готовность сознательно выполнять правила для обучающихся, понимание необходимости самодисциплины;
- готовность к самоограничению для достижения собственных нравственных идеалов; стремление вырабатывать и осуществлять личную программу самовоспитания;
- потребность в выработке волевых черт характера, способность ставить перед собой общественно значимые цели, желание участвовать в их достижении, способность объективно оценивать себя;
- умение устанавливать со сверстниками другого пола дружеские, гуманные, искренние отношения, основанные на нравственных нормах; стремление к честности и скромности, красоте и благородству во взаимоотношениях; нравственное представление о дружбе и любви;
- понимание и сознательное принятие нравственных норм взаимоотношений в семье; осознание значения семьи для жизни человека, его личностного и социального развития, продолжения рода;
- понимание взаимосвязи физического, нравственного (душевного) и социально-психологического (здоровья семьи и школьного коллектива) здоровья человека, влияния нравственности человека на его жизнь, здоровье, благополучие;
- понимание возможного негативного влияния на морально-психологическое состояние человека компьютерных игр, кино, телевизионных передач, рекламы; умение противодействовать разрушительному влиянию информационной среды.

**Воспитание экологической культуры, культуры здорового и безопасного образа жизни:**

- ценностное отношение к жизни во всех её проявлениях, качеству окружающей среды, своему здоровью, здоровью родителей, членов своей семьи, педагогов, сверстников;
- осознание ценности экологически целесообразного, здорового и безопасного образа жизни, взаимной связи здоровья человека и экологического состояния окружающей его среды, роли экологической культуры в обеспечении личного и общественного здоровья и безопасности;
- начальный опыт участия в пропаганде экологически целесообразного поведения, в создании экологически безопасного уклада школьной жизни;
- умение придавать экологическую направленность любой деятельности, проекту; демонстрировать экологическое мышление и экологическую грамотность в разных формах деятельности;
- знание единства и взаимовлияния различных видов здоровья человека: физического, физиологического, психического, социально-психологического, духовного, репродуктивного, их обусловленности внутренними и внешними факторами;
- знание основных социальных моделей, правил экологического поведения, вариантов здорового образа жизни;
- знание норм и правил экологической этики, законодательства в области экологии и здоровья;
- знание традиций нравственно-этического отношения к природе и здоровью в культуре народов России;
- знание глобальной взаимосвязи и взаимозависимости природных и социальных явлений;
- умение выделять ценность экологической культуры, экологического качества окружающей среды, здоровья, здорового и безопасного образа жизни как целевой приоритет при организации собственной жизнедеятельности, при взаимодействии с людьми; адекватно использовать знания о позитивных и негативных факторах, влияющих на здоровье человека;
- умение анализировать изменения в окружающей среде и прогнозировать последствия этих изменений для природы и здоровья человека;

- умение устанавливать причинно-следственные связи возникновения и развития явлений в экосистемах;
- умение строить свою деятельность и проекты с учётом создаваемой нагрузки на социоприродное окружение;
- знания об оздоровительном влиянии экологически чистых природных факторов на человека;
- формирование личного опыта здоровьесберегающей деятельности;
- знания о возможном негативном влиянии компьютерных игр, телевидения, рекламы на здоровье человека;
- резко негативное отношение к курению, употреблению алкогольных напитков, наркотиков и других психоактивных веществ (ПАВ); отрицательное отношение к лицам и организациям, пропагандирующим курение и пьянство, распространяющим наркотики и другие ПАВ;
- отрицательное отношение к загрязнению окружающей среды, расточительному расходованию природных ресурсов и энергии, способность давать нравственную и правовую оценку действиям, ведущим к возникновению, развитию или решению экологических проблем на различных территориях и акваториях;
- умение противостоять негативным факторам, способствующим ухудшению здоровья;
- понимание важности физической культуры и спорта для здоровья человека, его образования, труда и творчества, всестороннего развития личности;
- знание и выполнение санитарно-гигиенических правил, соблюдение здоровьесберегающего режима дня;
- умение рационально организовать физическую и интеллектуальную деятельность, оптимально сочетать труд и отдых, различные виды активности в целях укрепления физического, духовного и социально-психологического здоровья;
- проявление интереса к прогулкам на природе, подвижным играм, участию в спортивных соревнованиях, туристическим походам, занятиям в спортивных секциях, военизированным играм;
- формирование опыта участия в общественно значимых делах по охране природы и заботе о личном здоровье и здоровье окружающих людей;
- овладение умением сотрудничества (социального партнёрства), связанного с решением местных экологических проблем и здоровьем людей;
- опыт участия в разработке и реализации учебно-исследовательских комплексных проектов с выявлением в них проблем экологии и здоровья и путей их решения.

**Воспитание трудолюбия, сознательного, творческого отношения к образованию, труду и жизни, подготовка к сознательному выбору профессии:**

- понимание необходимости научных знаний для развития личности и общества, их роли в жизни, труде, творчестве;
- понимание нравственных основ образования;
- начальный опыт применения знаний в труде, общественной жизни, в быту;
- умение применять знания, умения и навыки для решения проектных и учебно-исследовательских задач;
- самоопределение в области своих познавательных интересов;
- умение организовать процесс самообразования, творчески и критически работать с информацией из разных источников;
- начальный опыт разработки и реализации индивидуальных и коллективных комплексных учебно-исследовательских проектов; умение работать со сверстниками в проектных или учебно-исследовательских группах;
- понимание важности непрерывного образования и самообразования в течение всей жизни;

- осознание нравственной природы труда, его роли в жизни человека и общества, в создании материальных, социальных и культурных благ;
- знание и уважение трудовых традиций своей семьи, трудовых подвигов старших поколений;
- умение планировать трудовую деятельность, рационально использовать время, информацию и материальные ресурсы, соблюдать порядок на рабочем месте, осуществлять коллективную работу, в том числе при разработке и реализации учебных и учебно-трудовых проектов;
- начальный опыт участия в общественно значимых делах;
- навыки трудового творческого сотрудничества со сверстниками, младшими детьми и взрослыми;
- знания о разных профессиях и их требованиях к здоровью, морально-психологическим качествам, знаниям и умениям человека;
- сформированность первоначальных профессиональных намерений и интересов;
- общие представления о трудовом законодательстве.

#### **Воспитание ценностного отношения к прекрасному, формирование основ эстетической культуры (эстетическое воспитание):**

- ценностное отношение к прекрасному;
- понимание искусства как особой формы познания и преобразования мира;
- способность видеть и ценить прекрасное в природе, быту, труде, спорте и творчестве людей, общественной жизни;
- опыт эстетических переживаний, наблюдений эстетических объектов в природе и социуме, эстетического отношения к окружающему миру и самому себе;
- представление об искусстве народов России;
- опыт эмоционального постижения народного творчества, этнокультурных традиций, фольклора народов России;
- интерес к занятиям творческого характера, различным видам искусства, художественной самодеятельности;
- опыт самореализации в различных видах творческой деятельности, умение выражать себя в доступных видах творчества;
- опыт реализации эстетических ценностей в пространстве школы и семьи.

#### **2.4.11. Мониторинг эффективности реализации образовательным учреждением Программы воспитания и социализации обучающихся**

Мониторинг представляет собой систему диагностических исследований, направленных на комплексную оценку результатов эффективности реализации образовательным учреждением Программы воспитания и социализации обучающихся.

В качестве основных показателей и объектов исследования эффективности реализации образовательным учреждением Программы воспитания и социализации обучающихся выступают:

1. Особенности развития личностной, социальной, экологической, трудовой (профессиональной) и здоровьесберегающей культуры обучающихся.
2. Социально-педагогическая среда, общая психологическая атмосфера и нравственный уклад школьной жизни в образовательном учреждении.
3. Особенности детско-родительских отношений и степень включённости родителей (законных представителей) в образовательный и воспитательный процесс.

Основные принципы организации мониторинга эффективности реализации образовательным учреждением Программы воспитания и социализации обучающихся:

— принцип системности предполагает изучение планируемых результатов развития обучающихся в качестве составных (системных) элементов общего процесса воспитания и социализации обучающихся;

— принцип личностно-социально-деятельностного подхода ориентирует исследование эффективности деятельности образовательного учреждения на изучение

процесса воспитания и социализации обучающихся в единстве основных социальных факторов их развития — социальной среды, воспитания, деятельности личности, её внутренней активности;

— **принцип объективности** предполагает формализованность оценки (независимость исследования и интерпретации данных) и предусматривает необходимость принимать все меры для исключения пристрастий, личных взглядов, предубеждений, корпоративной солидарности и недостаточной профессиональной компетентности специалистов в процессе исследования;

— **принцип детерминизма (причинной обусловленности)** указывает на обусловленность, взаимодействие и влияние различных социальных, педагогических и психологических факторов на воспитание и социализацию обучающихся;

— **принцип признания безусловного уважения прав** — предполагает отказ от прямых негативных оценок и личностных характеристик обучающихся.

Образовательное учреждение должно соблюдать моральные и правовые нормы исследования, создавать условия для проведения мониторинга эффективности реализации образовательным учреждением Программы воспитания и социализации обучающихся.

#### **2.4.12. Методологический инструментальный мониторинг воспитания и социализации обучающихся**

Методологический инструментальный мониторинг воспитания и социализации обучающихся предусматривает использование следующих методов:

**Тестирование (метод тестов)** — исследовательский метод, позволяющий выявить степень соответствия планируемых и реально достигаемых результатов воспитания и социализации обучающихся путём анализа результатов и способов выполнения обучающимися ряда специально разработанных заданий.

**Опрос** — получение информации, заключённой в словесных сообщениях обучающихся. Для оценки эффективности деятельности образовательного учреждения по воспитанию и социализации обучающихся используются следующие виды опроса:

- **анкетирование** — эмпирический социально-психологический метод получения информации на основании ответов обучающихся на специально подготовленные вопросы анкеты;

- **интервью** — вербально-коммуникативный метод, предполагающий проведение разговора между исследователем и обучающимися по заранее разработанному плану, составленному в соответствии с задачами исследования процесса воспитания и социализации обучающихся. В ходе интервью исследователь не высказывает своего мнения и открыто не демонстрирует своей личной оценки ответов обучающихся или задаваемых вопросов, что создаёт благоприятную атмосферу общения и условия для получения более достоверных результатов;

- **беседа** — специфический метод исследования, заключающийся в проведении тематически направленного диалога между исследователем и обучающимися с целью получения сведений об особенностях процесса воспитания и социализации обучающихся.

**Психолого-педагогическое наблюдение** — описательный психолого-педагогический метод исследования, заключающийся в целенаправленном восприятии и фиксации особенностей, закономерностей развития и воспитания обучающихся. В рамках мониторинга предусматривается использование следующих видов наблюдения:

- **включённое наблюдение** — наблюдатель находится в реальных деловых или неформальных отношениях с обучающимися, за которыми он наблюдает и которых он оценивает;

- **узкоспециальное наблюдение** — направлено на фиксирование строго определённых параметров (психолого-педагогических явлений) воспитания и социализации обучающихся.



**Особо следует выделить психолого-педагогический эксперимент как основной метод исследования воспитания и социализации обучающихся.**

В рамках мониторинга психолого-педагогическое исследование предусматривает внедрение в педагогическую практику комплекса различных самостоятельных эмпирических методов исследования, направленных на оценку эффективности работы образовательного учреждения по воспитанию и социализации обучающихся.

Основной целью исследования является изучение динамики процесса воспитания и социализации обучающихся в условиях специально организованной воспитательной деятельности (разработанная школой Программа).

В рамках психолого-педагогического исследования следует выделить три этапа.

Этап 1. Контрольный этап исследования (диагностический срез) ориентирован на сбор данных социального и психолого-педагогического исследований до реализации образовательным учреждением Программы воспитания и социализации обучающихся.

Этап 2. Формирующий этап исследования предполагает реализацию образовательным учреждением основных направлений Программы воспитания и социализации обучающихся.

Этап 3. Интерпретационный этап исследования ориентирован на сбор данных социального и психолого-педагогического исследований после реализации образовательным учреждением Программы воспитания и социализации обучающихся. Заключительный этап предполагает исследование динамики воспитания и социализации обучающихся.

Для изучения динамики процесса воспитания и социализации обучающихся и эффективности реализуемой школой программы результаты исследования, полученные в рамках контрольного этапа эксперимента (до апробирования основных направлений воспитательной программы), изучаются в сравнении с экспериментальными данными интерпретационного этапа исследования (после апробирования основных направлений воспитательной программы). Таким образом, при описании динамики процесса воспитания и социализации подростков используются результаты контрольного и интерпретационного этапов исследования.

Критериями эффективности реализации учебным учреждением воспитательной и развивающей программы является динамика основных показателей воспитания и социализации обучающихся.

1. Динамика развития личностной, социальной, экологической, трудовой (профессиональной) и здоровьесберегающей культуры обучающихся.

2. Динамика (характер изменения) социальной, психолого-педагогической и нравственной атмосферы в образовательном учреждении.

3. Динамика детско-родительских отношений и степени включённости родителей (законных представителей) в образовательный и воспитательный процесс.

Необходимо указать критерии, по которым изучается динамика процесса воспитания и социализации обучающихся.

1. Положительная динамика (тенденция повышения уровня нравственного развития обучающихся) — увеличение значений выделенных показателей воспитания и социализации обучающихся на интерпретационном этапе по сравнению с результатами контрольного этапа исследования (диагностический).

2. Инертность положительной динамики подразумевает отсутствие характеристик положительной динамики и возможное увеличение отрицательных значений показателей воспитания и социализации обучающихся на интерпретационном этапе по сравнению с результатами контрольного этапа исследования (диагностический);

3. Устойчивость (стабильность) исследуемых показателей духовно-нравственного развития, воспитания и социализации обучающихся на интерпретационном и контрольном этапах исследования. При условии соответствия содержания сформировавшихся смысловых систем у подростков, в педагогическом

коллективе и детско-родительских отношениях общепринятым моральным нормам устойчивость исследуемых показателей может являться одной из характеристик положительной динамики процесса воспитания и социализации обучающихся.

Следует обратить внимание на то, что несоответствие содержания, методов воспитания и социализации обучающихся возрастным особенностям развития личности, формальное отношение со стороны преподавателей и неблагоприятный психологический климат в учебном учреждении могут стать причиной инертности положительной динамики и появления тенденций отрицательной динамики процесса воспитания и социализации обучающихся.

## **ОРГАНИЗАЦИОННЫЙ РАЗДЕЛ**

### **3.1. Учебный план основного общего образования**

#### **МБОУ «Алёшкин-Саплыкская средняя общеобразовательная школа»**

#### **Дрожжановского муниципального района Республики Татарстан**

Учебный план школы, реализующий основную образовательную программу основного общего образования, определяет общие рамки отбора содержания основного общего образования, разработки требований к его усвоению и организации образовательного процесса, а также выступает в качестве одного из основных механизмов его реализации.

Учебный план для 5-9 классов ориентирован на 5 летний нормативный срок освоения образовательных программ основного общего образования и ориентирован на 35 учебных недель в год для 5-8 классов, для 9-х классов - 34 недели в год. Продолжительность урока – 45 минут. Режим работы по шестидневной учебной неделе. Учебный год делится на четверти. В 9-ых классах по запросу родителей, учащихся и решением педагогического совета школьный компонент отведен на организацию предпрофильной подготовки.

### **Учебный план для 5 класса**

<b>Предметные области</b>	<b>Учебные предметы</b>	<b>V</b>	<b>Всего</b>
	<i>Обязательная часть</i>		
Филология	Русский язык	3	3
	Литература	2	2
	Татарский язык	1	1
	Татарская литература	1	1
	Татарский язык	3	3
	Татарская литература	2	2
	Чувашский язык	2	2
	Чувашская литература	1	1
	Английский язык	3	3
Математика и информатика	Математика	5	5
Общественно-научные предметы	История	2	2
	Обществознание	1	1

	География	1	1
	Биология	1	1
Искусство	Музыка	1	1
	Изобразительное искусство	1	1
Технология	Технология	2	2
Физическая культура и Основы безопасности жизнедеятельности	ОБЖ		
	Физическая культура	3	3
Итого		30	30
Часы, формируемые участниками образовательных отношений: литература математика ОДНКНР		1 0,5 0,5	2
Максимально допустимая недельная нагрузка		32	32

### **Педагогические технологии используемые при выполнении учебного плана школы**

Для организации образовательного процесса наряду с традиционными методами обучения используются:

- личностно-ориентированное обучение;
- диалоговые, дискуссионные формы обучения;
- интерактивные обучающие технологии (работа в группах постоянного и переменного состава);
- информационно - коммуникационные технологии;
- технология разноуровневого обучения;
- технология учебного проектирования (метод проектов);
- здоровьесберегающие технологии;
- организация и проведение научно-практических конференций.

Общей особенностью используемых технологий обучения является ориентация на развитие:

- самостоятельности мышления;
- исследовательских умений в практико-ориентированной деятельности;
- умения аргументировать свою позицию;
- умения публично представлять результаты самостоятельно выполненных творческих работ;
- потребности в самообразовании.

### **3.2. Оценочные материалы**

Основой для определения уровня знаний являются критерии оценивания - полнота знаний, их обобщенность и системность

При выставлении отметок необходимо учитывать классификацию ошибок и их качество:

- грубые ошибки;
- однотипные ошибки;
- негрубые ошибки
- недочеты

### **Шкала отметок**

Успешность освоения учебных программ обучающихся 5 – 9 классов оценивается по следующей балльной системе:

«5»-отлично, «4»-хорошо, «3»-удовлетворительно, «2», «1»- неудовлетворительно.

Отметку «5» - получает ученик, если его устный ответ, письменная работа, практическая деятельность в полном объеме соответствует учебной программе, допускается один недочет, объем ЗУНов составляет 90-100% содержания (правильный полный ответ, представляющий собой связное, логически последовательное сообщение на определенную тему, умения применять определения, правила в конкретных случаях. Ученик обосновывает свои суждения, применяет знания на практике, приводит собственные примеры).

Отметку «4» - получает ученик, если его устный ответ, письменная работа, практическая деятельность или ее результаты в общем соответствуют требованиям учебной программы, но имеются одна или две негрубые ошибки, или три недочета и объем ЗУНов составляет 70-90% содержания ( правильный, но не совсем точный ответ).

Отметку «3» - получает ученик, если его устный ответ, письменная работа, практическая деятельность и ее результаты в основном соответствуют требованиям программы, однако имеется: 1 грубая ошибка и два недочета, или 1 грубая ошибка и 1 негрубая, или 2-3 грубых ошибки, или 1 негрубая ошибка и три недочета, или 4-5 недочетов. Учащийся владеет ЗУНами в объеме 50-60% содержания ( правильный, но не полный ответ, допускаются неточности в определении понятий или формулировке правил, недостаточно глубоко и доказательно ученик обосновывает свои суждения, не умеет приводить примеры, излагает материал непоследовательно).

Отметку «2» - получает ученик, если его устный ответ, письменная работа, практическая деятельность и ее результаты частично соответствуют требованиям программы, имеются существенные недостатки и грубые ошибки, объем ЗУНов учащегося составляет 20-40% содержания (неполный ответ)

Отметку «1» -получает ученик, если работа не выполнена.

### **3.3. Психолого-педагогические условия реализации основной образовательной программы основного общего образования**

Требованиями Стандарта к психолого-педагогическим условиям реализации основной образовательной программы основного общего образования являются:

- обеспечение преемственности содержания и форм организации образовательного процесса по отношению к начальной ступени общего образования с учётом специфики возрастного психофизического развития обучающихся, в том числе особенностей перехода из младшего школьного возраста в подростковый;
- формирование и развитие психолого-педагогической компетентности участников образовательного процесса;
- обеспечение вариативности направлений и форм, а также диверсификации уровней психолого-педагогического сопровождения участников образовательного процесса.

### **3.4. Перспективы и ожидаемые результаты школы**

Достижение обязательного минимума содержания образования для каждого ученика.

Усвоение учащимися учебных программ обеспечивающих полноценное развитие личности и возможности продолжения образования в профессиональной среде.

#### **Выпускник школы:**

Обладает положительной жизненной установкой, активной гражданской позицией; обладает развитым интеллектом, дающим возможность самореализации как творческой личности; способен к дальнейшему продолжению образования; коммуникабелен, толерантен, умеет работать в коллективе; владеет умениями и навыками поддержки собственного здоровья; способен брать ответственность за свой выбор, в том числе и профессиональный; способен к успешной социализации в обществе и на рынке труда

Учащиеся, получившие основное общее образование, должны: освоить на уровне требований государственных программ учебный материал по всем предметам школьного учебного плана; приобрести необходимые знания и навыки жизни в обществе, профессиональной среде, овладеть средствами коммуникации; достигнуть показателей развития интеллектуальной сферы, достаточных для организации своей познавательной, проектировочной, оценочной деятельности; овладеть основами компьютерной грамотности; овладеть системой общеучебных умений (сравнение, обобщение, анализ, синтез, классификация, выделение главного); знать свои гражданские права и уметь их реализовывать; уважать свое и чужое достоинство; уважать собственный труд и труд других людей.

**Психолого-педагогический портрет:** аналитико-синтетическое восприятие, наблюдательность, регулируемая память, абстрактное мышление, целеобразование и планирование, способность рассуждать, интеллектуальная познавательная активность; креативность (способность к творчеству); чувства психологической защищенности.

**Личностные качества:** социальная зрелость, ответственность за свои действия, мотивация общественно полезной деятельности (учебно-трудовой и т.д.), познавательные интересы, самосознание и адекватная самооценка, потребность в самопознании. Осознание собственной индивидуальности. Личностное самоопределение, стремление к самоутверждению, потребность в общественном признании, психосексуальная идентичность, удовлетворенность своим положением, нравственное осознание. На основании вышеизложенного школа может:

1. Системно решать задачи по внедрению содержательных линий ФГОС, прежде всего приоритетных содержательных линий школы, как в учебную так и во внеурочную деятельность субъектов образовательного процесса.
2. Создать условия для формирования у учащихся школы системы общечеловеческих ценностей (любовь к Родине, патриотизм, природоохранная деятельность, забота о сохранении собственного здоровья, понимание Прекрасного в окружающей нас жизни и т.д.), позволяющую человеку жить вместе с другими людьми и быть успешным в жизни.
3. Повысить качество образования в школе.
4. Создать базу для социального взаимодействия и партнерства субъектов образовательного процесса через совместную деятельность учителей, учащихся, родителей в ходе реализации данных блоков содержания.
5. Укрепить базу для межведомственного взаимодействия и сотрудничества между субъектами единого образовательного комплекса.

### **3.5. Система условий реализации основной образовательной программы**

Интегративным результатом выполнения требований к условиям реализации основной образовательной программы МБОУ «Алёшкин-Саплыкская средняя общеобразовательная школа» является создание и поддержание развивающей образовательной среды, адекватной задачам достижения личностного, социального, познавательного (интеллектуального), коммуникативного, эстетического, физического, трудового развития обучающихся.

Созданные в школе, реализующем основную образовательную программу основного общего образования, условия соответствуют:

- требованиям Стандарта;
- обеспечивают достижение планируемых результатов освоения основной образовательной программы образовательного учреждения и реализацию предусмотренных в ней образовательных программ;
- учитывают особенности образовательного учреждения, его организационную структуру, запросы участников образовательного процесса в основном общем образовании;

• предоставляют возможность взаимодействия с социальными партнёрами, использования ресурсов социума.

### 3.5.1. Кадровое обеспечение

МБОУ «Алёшкин-САплыкская СОШ» укомплектовано кадрами, имеющими необходимую квалификацию для решения задач, определённых основной образовательной программой образовательного учреждения, способными к инновационной профессиональной деятельности.

#### СВЕДЕНИЯ О ПЕДАГОГИЧЕСКИХ РАБОТНИКАХ

Педагогические работники	Штатные	Внешние совместители
Всего:	30	0
Образовательный ценз педагогических работников:		
<i>высшее образование</i>	27	0
<i>среднее профессиональное</i>	3	0
<i>без спец. проф. образования</i>	-	-
Имеют квалификационные категории:		
всего:	26	0
<i>из них: высшую категорию</i>	4	0
<i>первую категорию</i>	22	0
Возрастной состав педагогических работников:		
<i>моложе 25 лет</i>	0	0
<i>от 25 до 35 лет</i>	6	0
<i>от 35 лет до 55 лет</i>	20	0
<i>старше 55 лет</i>	4	0
Распределение кадров в зависимости от педагогического стажа:		
<i>менее 3 лет</i>	3	0
<i>от 3 до 5 лет</i>	2	0
<i>от 5 до 10 лет</i>	1	0
<i>от 10 до 20 лет</i>	3	0
<i>более 20 лет</i>	21	0
Повышение квалификации (за последние 5 лет)		
<i>Прошли курсы повышения квалификации</i>	27	0

Доля педагогов, имеющих базовое образование, соответствующее преподаваемым дисциплинам - 100%.

Педагоги, имеющие учёные степени и учёные звания – нет

Повышение квалификации учителей проводится в разных формах:

- работа учителей над темами самообразования
- проведение семинаров, круглых столов и т.д.
- участие в конкурсах, конференциях, семинарах, вебинарах разного уровня
- обучение на курсах повышения квалификации (очных и дистанционных)
- обучение на курсах переподготовки в КФУ, ИРО РТ
- самоанализ уроков
- взаимопосещение уроков

- предметные недели
- работа в творческих группах, в методических объединениях
- презентация опыта работы
- авторские методические разработки

В МБОУ «Алёшкин-Саплыкская СОШ» имеется и своевременно выполняется перспективный план-график обучения педагогов на курсах повышения квалификации с периодичностью в 3 года.

### **1.5.2. Наличие рабочих программ по всем предметам учебного плана**

Рабочие программы по всем предметам учебного плана школы составлены в соответствии с требованиями ФГОС, положением школы «О рабочей программе педагога», регламентирующим порядок разработки рабочих программ. При преподавании используются учебники, входящие в федеральный перечень учебников, рекомендованных (допущенных) Министерством образования и науки РФ к использованию в образовательном процессе в общеобразовательных учреждениях.

#### **Материально-технические условия реализации основной образовательной программы.**

Для организации учебно-воспитательного процесса имеются оборудованные кабинеты:

русского языка – 1,  
 татарского языка – 1,  
 иностранных языков – 1,  
 математики – 1,  
 информатики – 1,  
 истории – 1,  
 биологии – 1,  
 химии - 1,  
 физики - 1,  
 ОБЖ - 1,  
 мастерская по деревообработке – 1,  
 Оснащенность кабинетов по школе – 100 %.

Имеется 1 спортивный зал, обеспечивающих выполнение полной программы по физическому воспитанию.

Имеется медицинский кабинет, столовая .

### **1.5.3. Информационно-методические условия реализации ООП ООО**

#### **Информационно-методические условия реализации основной образовательной программы основного общего образования**

В соответствии с требованиями Стандарта информационно-методические условия реализации основной образовательной программы общего образования обеспечиваются современной информационно-образовательной средой.

#### **Основными элементами ИОС являются:**

—информационно-образовательные ресурсы в виде печатной продукции;  
 —информационно-образовательные ресурсы на сменных оптических носителях;  
 —информационно-образовательные ресурсы Интернета;  
 —вычислительная и информационно-телекоммуникационная инфраструктура;  
 —прикладные программы, в том числе поддерживающие администрирование и финансово-хозяйственную деятельность образовательного учреждения.

**Необходимое для использования ИКТ оборудование** должно отвечать современным требованиям и обеспечивать использование ИКТ:

- в учебной деятельности;
- во внеурочной деятельности;
- в исследовательской и проектной деятельности;
- при измерении, контроле и оценке результатов образования;
- в административной деятельности, включая дистанционное взаимодействие всех участников образовательного процесса, а также дистанционное взаимодействие образовательного учреждения с другими организациями социальной сферы и органами управления.

**Учебно-методическое и информационное оснащение образовательного процесса**

должно обеспечивать возможность:

- реализации индивидуальных образовательных планов обучающихся, осуществления их самостоятельной образовательной деятельности;
- ввода русского и иноязычного текста, распознавания сканированного текста; создания текста на основе расшифровки аудиозаписи; использования средств орфографического и синтаксического контроля русского текста и текста на иностранном языке; редактирования и структурирования текста средствами текстового редактора;
- записи и обработки изображения и звука при фиксации явлений в природе и обществе, хода образовательного процесса; переноса информации с нецифровых носителей (включая трёхмерные объекты) в цифровую среду (оцифровка, сканирование);
- создания и использования диаграмм различных видов, специализированных географических и исторических карт; создания виртуальных геометрических объектов, графических сообщений с проведением рукой произвольных линий;
- организации сообщения в виде линейного или включающего ссылки сопровождения выступления, сообщения для самостоятельного просмотра;
- выступления с аудио-, видео- и графическим экранным сопровождением;
- вывода информации на бумагу и т. п. и в трёхмерную материальную среду (печать);
- информационного подключения к локальной сети и глобальной сети Интернет, входа в информационную среду учреждения, в том числе через Интернет, размещения гипермедиа сообщений в информационной среде образовательного учреждения;
- поиска и получения информации;
- использования источников информации на бумажных и цифровых носителях (в том числе в справочниках, словарях, поисковых системах);
- общения в Интернете, взаимодействия в социальных группах и сетях, участия в форумах, групповой работы над сообщениями;
- создания и заполнения баз данных, в том числе определителей; наглядного представления и анализа данных;
- включения обучающихся в проектную и учебно-исследовательскую деятельность, проведения наблюдений и экспериментов, в том числе с использованием: учебного лабораторного оборудования, цифрового (электронного) и традиционного измерения, включая определение местонахождения; виртуальных лабораторий, вещественных и виртуально-наглядных моделей и коллекций основных математических и естественнонаучных объектов и явлений;
- художественного творчества с использованием ручных, электрических и ИКТ-инструментов, реализации художественно-оформительских и издательских проектов, натурной и рисованной мультипликации;
- проектирования и конструирования, в том числе моделей с цифровым управлением и обратной связью, с использованием конструкторов; управления объектами; программирования;



—занятий по изучению правил дорожного движения с использованием игр, оборудования, а также компьютерных тренажёров;

—размещения продуктов познавательной, учебно-исследовательской и проектной деятельности обучающихся в информационно-образовательной среде образовательного учреждения;

—проектирования и организации индивидуальной и групповой деятельности, организации своего времени с использованием ИКТ; планирования учебного процесса, фиксирования его реализации в целом и отдельных этапов (выступлений, дискуссий, экспериментов);

—обеспечения доступа в школьной библиотеке к информационным ресурсам Интернета, учебной и художественной литературе, коллекциям медиаресурсов на электронных носителях, множительной технике для тиражирования учебных и методических текстографических и аудиовидеоматериалов, результатов творческой, научно-исследовательской и проектной деятельности обучающихся;

—проведения массовых мероприятий, собраний, представлений; досуга и общения обучающихся с возможностью для массового просмотра кино- и видеоматериалов, организации сценической работы, театрализованных представлений, обеспеченных озвучиванием, освещением и мультимедиа сопровождением;

—выпуска школьных печатных изданий.

Все указанные виды деятельности обеспечены расходными материалами

### **Контроль за состоянием системы условий.**

Система контроля – " важнейший инструмент" управления, роль которого с каждым годом возрастает, особенно в связи с введением ФГОС.

Для обеспечения эффективности реализации инноваций такого масштаба, как ФГОС и НСОТ, необходимы анализ и совершенствование существующей в нашей школе системы ВШК с учетом новых требований как к результатам, так и к процессу их получения.

Работа по федеральному государственному образовательному стандарту начального общего образования (ФГОС НОО) требует дополнить перечень традиционных контрольных действий новыми, позволяющими охватить все аспекты деятельности образовательного учреждения в условиях введения ФГОС НОО. Одним из таких контрольных действий является организация мониторинга за сформированностью условий реализации ООП НОО. Мониторинг позволяет оценить ход выполнения программы, увидеть отклонения от запланированных результатов, внести необходимые коррективы в реализацию программы и в конечном итоге достигнуть необходимые результаты. Поэтому контроль за состоянием системы условий включает в себя следующие направления:

- мониторинг системы условий по определённым индикаторам;
- внесение необходимых коррективов в систему условий (внесение изменений и дополнений в программу);
- принятие управленческих решений ( издание необходимых приказов);
- аналитическая деятельности по оценке достигнутых результатов (аналитические отчёты, выступления перед участниками образовательного процесса, публичный отчёт, размещение информации на школьном сайте).

#### **Мониторинг системы условий.**

<b>Критерий</b>	<b>Индикатор</b>	<b>Периодичность</b>	<b>Ответственный</b>
<b>Кадровый потенциал</b>	Наличие педагогов, способных реализовывать ООП (по квалификации, по	На начало и конец учебного года	Заместитель директора по УВР

	опыту, повышение квалификации, наличие званий, победители профессиональных конкурсов, участие в проектах, грантах и т.п.)		
<b>Санитарно-гигиеническое благополучие образовательной среды</b>	Соответствие условий физического воспитания гигиеническим требованиям, наличие динамического расписания учебных занятий, учебный план, учитывающий разные формы учебной деятельности и полидеятельностное пространство; состояние здоровья учащихся; обеспеченность горячим питанием.	на начало учебного года  ежемесячно	Заместители директора
<b>Финансовые условия</b>	Выполнение нормативных государственных требований	Ежемесячные и ежеквартальные	Гл. бухгалтер,
<b>Информационно-техническое обеспечение образовательного процесса</b>	Обоснованное и эффективное использование информационной среды (ЭОР, цифровых образовательных ресурсов, владение педагогами ИКТ-технологиями) в образовательном процессе. Регулярное обновление школьного сайта	Отчёт 1 раз в год  Минимум 2 раза в месяц	Заместитель директора по УВР, учителя  Заместитель директора, учитель информатики
<b>Правовое обеспечение реализации ООП</b>	Наличие локальных нормативно-правовых актов и их использование всеми субъектами образовательного процесса	Отчёты в УО	Директор школы
<b>Материально-техническое обеспечение образовательного процесса</b>	Обоснованность использования помещений и оборудования для реализации ООП	Оценка состояния уч. кабинетов – январь,  Оценка готовности уч. кабинетов - август	Директор школы, рабочая группа
<b>Учебно-методическое обеспечение образовательного процесса</b>	Обоснование использования списка учебников для реализации задач ООП; наличие и оптимальность других учебных и дидактических материалов, включая цифровые	Заказ учебников – февраль, обеспеченность учебниками – сентябрь  Перечень	Библиотекарь

	образовательные ресурсы, частота их использования учащимися на индивидуальном уровне	дидактического материала на начало уч. года	Заместитель директора,
--	--	---	------------------------

### 3.5.9 Механизмы достижения целевых ориентиров в системе условий.

Создание системы условий требует и создания определённого механизма по достижению целевых ориентиров.

Управленческие шаги	Задачи	Результат	Ответственные
<b>Механизм «ПЛАНИРОВАНИЕ».</b>			
1. Анализ системы условий существующих в школе	Определение исходного уровня. Определение параметров для необходимых изменений.	Написание программы «Система условий реализации основной образовательной программы в соответствии с требованиями Стандарта»	Администрация школы
2. Составление сетевого графика (дорожной карты) по созданию системы условий	Наметить конкретные сроки и ответственных лиц за создание необходимых условий реализации ООП НОО	Написание программы «Система условий реализации основной образовательной программы в соответствии с требованиями Стандарта»	Администрация школы
<b>Механизм «ОРГАНИЗАЦИЯ».</b>			
1. Создание организационной структуры по контролю за ходом изменения системы условий реализации ООП НОО.	1. Распределение полномочий в рабочей группе по мониторингу создания системы условий.	Эффективный контроль за ходом реализации программы «Система условий реализации основной образовательной программы в соответствии с требованиями Стандарта»	Директор школы
2. Отработка механизмов взаимодействия между участниками образовательного процесса.	1. Создание конкретных механизмов взаимодействия, обратной связи между участниками образовательного процесса.	Создание комфортной среды в школе, как для учащихся, так и педагогов.	Администрация школы
3. Проведение различного уровня совещаний, собраний по реализации	1. Учёт мнения всех участников образовательного процесса. 2. Обеспечение доступности и	Достижение высокого качества образования, предоставляемых услуг.	Администрация школы

данной программы.	открытости , привлекательности школы.		
4. Разработка системы мотивации и стимулирования педагогов, показывающих высокое качество знаний, добившихся полной реализации ООП НОО	1. Создание благоприятной мотивационной среды для реализации образовательной программы	Профессиональный и творческий рост педагогов и учащихся.	Администрация школы
<b>Механизм «КОНТРОЛЬ».</b>			
1. Выполнение сетевого графика по созданию системы условий через чёткое распределение обязанностей по контролю между участниками рабочей группы.	Создание эффективной системы контроля	Достижение необходимых изменений, выполнение нормативных требований по созданию системы условий реализации ООП НОО.	Рабочая группа по введению ФГОС.

### 3.5. Заключение

Образовательная программа школы реализуется в учебно-воспитательном процессе как стратегия и тактика педагогической деятельности и, по необходимости, корректируется на диагностической основе с учетом интеллектуального потенциала детей, их интересов, склонностей, психофизического здоровья и социального заказа родителей, изменения парадигмы образования, требований к современной школе, профильному и дополнительному образованию, нормативных актов. Критериями реализации программы являются:

- высокий уровень обученности и воспитанности учащихся;
- стабильность педагогических кадров и их высокий уровень профессиональной компетенции;
- высокий социальный статус школы.

В основе управленческой деятельности реализацией образовательной программой лежат следующие подходы:

- компетентностный;
- системный.

Данная Программа - необходимое условие для развития гибкого образовательного пространства, стабильного функционирования школы.

## Критерии выставления отметок по предметам.

Оценочные материалы по литературе

Нормы оценки знаний, умений и навыков учащихся

**Оценка устных ответов.**

Основу устного контроля составляет монологический ответ учащегося. Основные критерии оценивания:

1. Знание текста и понимание идейно-художественного содержания изученного произведения.
2. Умение объяснять взаимосвязь событий, характер и поступки героя.
3. Понимание роли художественных средств в раскрытии идейно - эстетического содержания изученного произведения.
4. Знание теоретико-литературных понятий и умение пользоваться этими знаниями при анализе произведений, изучаемых в классе и прочитанных самостоятельно.
5. Речевая грамотность, логичность и последовательность ответа, техника и выразительность чтения.

В соответствии с этим:

**Оценкой «5»** оценивается ответ, обнаруживающий прочные знания и глубокое понимание текста изучаемого произведения; умение объяснять взаимосвязь событий, характер и поступки героев и роль художественных средств в раскрытии идейно-эстетического содержания произведения, привлекать текст для аргументации своих выводов; хорошее владение литературной речью.

**Оценкой «4»** оценивается ответ, который, показывает прочное знание и достаточно глубокое понимание текста изучаемого произведения; умение объяснять взаимосвязь событий, характеры и поступки героев и роль основных художественных средств в раскрытии идейно-эстетического содержания произведения, умение пользоваться основным теоретико-литературными знаниями: и навыками разбора при анализе прочитанных произведений: умение привлекать текст произведения для обоснования своих выводов, владение литературной речью. Однако по одному-двум из этих компонентов ответа могут быть допущены неточности.

**Оценкой «3»** оценивается ответ, свидетельствующий о знании и понимании текста изучаемого произведения; знании и понимании текста изучаемого произведения; знании основных вопросов теории, но недостаточном умении пользоваться этими знаниями при анализе произведения: ограниченных навыках разбора и недостаточном умении привлекать текст произведений для подтверждения своих выводов. Допускается не более двух-трёх ошибок в содержании ответа, а также ряда недостатков в его композиции и языке.

**Оценкой «2»** оценивается ответ, обнаруживающий незнание содержания произведения в целом, неумении объяснять поведение, характеры основных героев и роль важнейших художественных средств в раскрытии идейно-эстетического содержания произведения, незнание элементарных теоретико-литературных понятий и слабое владение литературной речью.

**Оценка сочинений.**

В основу оценки сочинений по литературе должны быть положены следующие главные критерии пределов программы данного класса:

- правильное понимание темы, глубина, и полнота её раскрытия, верная передача фактов, правильное объяснение событий и поведения героев, исходя из идейно-эстетического содержания произведения, доказательств основных положений, привлечение материала, важного и существенного для раскрытия темы, умение делать выводы и обобщения, точность в цитатах и умение включать их в текст сочинения;
- соразмерность частей сочинения, логичность связей и переходов между ними;

- точность и богатство лексики, умение пользоваться изобразительными средствами языка.

**Оценка «5»** ставится за сочинение:

- Глубоко аргументировано раскрывающее тему, свидетельствующее об отличном знании текста произведения и других материалов, необходимых для её раскрытия, умение делать выводы и обобщения;
- стройное по композиции, логическое и последовательное в изложении мыслей;
- написанное правильным литературным языком и стилистически соответствующее содержанию;
- допускается одна-две неточности в содержании.

**Оценка «4»** ставится за сочинение:

- достаточно полно и убедительно раскрывающее тему с незначительными отклонениями от неё; обнаруживающее хорошее знание литературного материала, и других источников по теме сочинения и умение пользоваться ими для обоснования своих мыслей, а также делать выводы и обобщения;
- логическое и последовательное в изложении содержания;
- написанное правильным литературным языком, стилистически соответствующее содержанию;
- допускается две-три неточности: в содержании, а также не более трёх-четырёх речевых недочётов.

**Оценка «3»** ставится за сочинение, в котором:

- в главном и основном раскрывается тема, в дан верный, но односторонний или недостаточно полный ответ на тему, допущены отклонения от неё или отдельные ошибки в изложении фактического материала; обнаруживается недостаточное умение делать выводы и обобщения;
- материал излагается достаточно логично, но имеются отдельные нарушения последовательности выражения мыслей;
- обнаруживается владение основами письменной речи;
- в работе имеется не более 4-5 речевых недочётов.

**Оценка «2»** за сочинение, которое:

- не раскрывает тему, свидетельствует о поверхностном знании текста произведения, состоит из путаного пересказа отдельных событий без вывода и обобщений или из общих положений, не опирающихся на содержание материала.
- характеризуется расположением материала, отсутствием связи между частями;
- отличается бедностью словаря, наличием грубых ошибок.

#### **Оценка тестов**

При проведении тестовых работ критерии оценок следующие:

- «5» - 90 – 100 %;
- «4» - 70 – 89 %;
- «3» - 50 – 69 %;
- «2» - менее 50 %.

### **Оценочный материал по русскому языку**

Нормы оценки знаний, умений и навыков учащихся по русскому языку

**Оценка устных ответов** учащихся. Устный опрос является одним из основных способов учета знаний учащихся по русскому языку. Развернутый ответ ученика должен представлять собой связное, логически последовательное сообщение на определенную тему, показывать его умение применять определения, правила в конкретных случаях.

При оценке ответа ученика надо руководствоваться следующими критериями: 1) полнота и правильность ответа; 2) степень осознанности, понимания изученного; 3) языковое оформление ответа.

**Оценка «5»** ставится, если ученик: 1) полно излагает изученный материал, дает правильное определение языковых понятий; 2) обнаруживает понимание материала, может обосновать свои суждения, применить знания на практике, привести необходимые примеры не только по учебнику, но и самостоятельно составленные; 3) излагает материал последовательно и правильно с точки зрения норм литературного языка.

**Оценка «4»** ставится, если ученик дает ответ, удовлетворяющий тем же требованиям, что и для оценки «5», но допускает 1-2 ошибки, которые сам же исправляет, и 1-2 недочета в последовательности и языковом оформлении излагаемого.

**Оценка «3»** ставится, если ученик обнаруживает знание и понимание основных положений данной темы, но: 1) излагает материал неполно и допускает неточности в определении понятий или формулировке правил; 2) не умеет достаточно глубоко и доказательно обосновать свои суждения и привести свои примеры; 3) излагает материал непоследовательно и допускает ошибки в языковом оформлении излагаемого.

**Оценка «2»** ставится, если ученик обнаруживает незнание большей части соответствующего раздела изучаемого материала, допускает ошибки в формулировке определений и правил, искажающие их смысл, беспорядочно и неуверенно излагает материал. Оценка «2» отмечает такие недостатки в подготовке ученика, которые являются серьезным препятствием к успешному овладению последующим материалом.

**Оценка «1»** ставится, если ученик обнаруживает полное незнание или непонимание материала.

Оценка («5», «4», «3») может ставиться не только за единовременный ответ (когда на проверку подготовки ученика отводится определенное время), но и за рассредоточенный во времени, то есть за сумму ответов, данных учеником на протяжении урока (выводится поурочный балл), при условии, если в процессе урока не только заслушивались ответы учащегося, но и осуществлялась проверка его умения применять знания на практике.

#### **Оценка диктантов**

Диктант – одна из основных форм проверки орфографической и пунктуационной грамотности. Для диктантов целесообразно использовать связные тексты, которые должны отвечать нормам современного литературного языка, быть доступными по содержанию учащимся данного класса.

Объем диктанта устанавливается: для 5 класса – 90-100 слов, для 6 класса – 100-110, для 7 – 110-120, для 8 – 120-150, для 9 – 150-170 слов. (При подсчете слов учитываются как самостоятельные, так и служебные слова.)

Контрольный словарный диктант проверяет усвоение слов с непроверяемыми и труднопроверяемыми орфограммами. Он может состоять из следующего количества слов: для 5 класса – 15-20, для 6 класса – 20-25 слов, для 7 класса – 25-30, для 8 класса – 30-35, для 9 класса – 35-40 слов.

Диктант, имеющий целью проверку подготовки учащихся по определенной теме, должен включать основные орфограммы или пунктограммы этой темы, а также обеспечивать выявление прочности ранее приобретенных навыков. Итоговые диктанты, проводимые в конце четверти и года, проверяют подготовку учащихся, как правило, по всем изученным темам.

В диктантах должно быть в 5 классе – не более 5 слов, в 6-7 классах – не более 7 слов, в 8-9 классах – не более 10 различных слов с непроверяемыми и труднопроверяемыми написаниями, правописанию которых ученики специально обучались.

До конца первой четверти (а в 5 классе – до конца первого полугодия) сохраняется объем текста, рекомендованный для предыдущего класса.

При оценке диктанта исправляются, но не учитываются орфографические и пунктуационные ошибки:

В переносе слов;

На правила, которые не включены в школьную программу;

На еще не изученные правила;

В словах с непроверяемыми написаниями, над которыми не проводилась специальная работа;

В передаче авторской пунктуации.

Исправляются, но не учитываются описки, неправильные написания, искажающие звуковой облик слова, например: «рапотает» (вместо работает), «дулло» (вместо дупло), «мемля» (вместо земля).

При оценке диктантов важно также учитывать характер ошибки. Среди ошибок следует выделять негрубые, то есть не имеющие существенного значения для характеристики грамотности. При подсчете ошибок две негрубые считаются за одну. К негрубым относятся ошибки:

В исключениях из правил;

В написании большой буквы в составных собственных наименованиях;

В случаях слитного и раздельного написания приставок в наречиях, образованных от существительных с предлогами, правописание которых не регулируется правилами;

В случаях раздельного и слитного написания «не» с прилагательными и причастиями, выступающими в роли сказуемого;

В написании *ы* и *и* после приставок;

В случаях трудного различия *не* и *ни* (Куда он только не обращался! Куда он ни обращался, никто не мог дать ему ответ. Никто иной не ...; не кто иной как; ничто иное не...; не что иное как и др.);

В собственных именах нерусского происхождения;

В случаях, когда вместо одного знака препинания поставлен другой;

В пропуске одного из сочетающихся знаков препинания или в нарушении их последовательности.

Необходимо учитывать также повторяемость и однотипность ошибок. Если ошибка повторяется в одном и том же слове или в корне однокоренных слов, то она считается за одну ошибку.

Однотипными считаются ошибки на одно правило, если условия выбора правильного написания заключены в грамматических (в армии, в роще; колют, борются) в фонетических (пирожок, сверчок) особенностях данного слова.

Не считаются однотипными ошибками на такое правило, в котором для выяснения правильного написания одного слова требуется подобрать другое (опорное) слово или его форму (вода – воды, рот – ротик, грустный – грустить, резкий – резок).

Первые три однотипные ошибки считаются за одну ошибку, каждая следующая подобная ошибка учитывается как самостоятельная.

Примечание. Если в одном непроверяемом слове допущены 2 и более ошибок, то все они считаются за одну ошибку.

При наличии в контрольном диктанте более 5 поправок (исправление неверного написания на верное) оценка снижается на 1 балл. Отличная оценка не выставляется при наличии 3-х и более исправлений.

Диктант оценивается одной отметкой.

**Оценка «5»** выставляется за безошибочную работу, а также при наличии в ней одной негрубой орфографической или одной негрубой пунктуационной ошибки.

**Оценка «4»** выставляется при наличии в диктанте двух орфографических и двух пунктуационных ошибок, или 1 орфографической и 3-х пунктуационных ошибок или 4-х пунктуационных ошибок при отсутствии орфографических ошибок. Оценка «4» может выставляться при 3-х орфографических ошибках, если среди них есть однотипные.

**Оценка «3»** выставляется за диктант, в котором допущены 4 орфографические и 4 пунктуационные ошибки или 3 орфографические и 5 пунктуационных ошибок или 7 пунктуационных ошибок при отсутствии орфографических ошибок. В 4 классе допускается выставление оценки «3» за диктант при 5 орфографических и 4-х пунктуационных ошибках. Оценка «3» может быть поставлена также при наличии 6



орфографических и 6 пунктуационных ошибок, если среди тех и других имеются однотипные и негрубые ошибки.

**Оценка «2»** выставляется за диктант, в котором допущено до 7 орфографических и 7 пунктуационных ошибок, или 6 орфографических и 8 пунктуационных ошибок, или 5 орфографических и 9 пунктуационных ошибок, или 8 орфографических и 6 пунктуационных ошибок.

При большем количестве ошибок диктант оценивается **баллом «1»**.

При некоторой вариативности количества ошибок, учитываемых при выставлении оценки за диктант, следует принимать во внимание предел, превышение которого не позволяет выставлять данную оценку. Таким пределом является для оценки «4» 2 орфографические ошибки, для оценки «3» - 4 орфографические ошибки (для 5 класса – 5 орфографических ошибок), для оценки «2» - 7 орфографических ошибок.

В комплексной контрольной работе, состоящей из диктанта и дополнительного (фонетического, лексического, орфографического, грамматического) задания, выставляются 2 оценки за каждый вид работы.

При оценке выполнения дополнительных заданий рекомендуется руководствоваться следующим:

**Оценка «5»** ставится, если ученик выполнил все задания верно.

**Оценка «4»** ставится, если ученик выполнил правильно не менее  $\frac{3}{4}$  задания.

**Оценка «3»** ставится за работу, в которой правильно выполнено не менее половины заданий.

**Оценка «2»** ставится за работу, в которой не выполнено более половины заданий.

Примечание. Орфографические и пунктуационные ошибки, допущенные при выполнении дополнительных заданий, учитываются при выведении оценки за диктант.

При оценке контрольного словарного диктанта рекомендуется руководствоваться следующим:

**Оценка «5»** ставится за диктант, в котором нет ошибок.

**Оценка «4»** ставится за диктант, в котором ученик допустил 1-2 ошибки.

**Оценка «3»** ставится за диктант, в котором допущено 3-4 ошибки.

**Оценка «2»** ставится за диктант, в котором допущено до 7 ошибок.

Оценка сочинений и изложений

Сочинения и изложения – основные формы проверки умения правильно и последовательно излагать мысли, уровня речевой подготовки учащихся.

**Сочинения и изложения** проводятся в соответствии с требованиями раздела программы «Развития навыков связной речи».

Примерный объем текста для подробного изложения: в 5 классе – 100-150 слов, в 6 классе – 150-200 слов, в 7 классе – 200-250, в 8 классе – 250-350, в 9 классе – 350-450 слов.

Объем текстов итоговых контрольных подробных изложений в 8 и 9 классов может быть увеличен на 50 слов в связи с тем, что на таких уроках не проводится подготовительная работа.

Рекомендуется следующий примерный объем классных сочинений: в 5 классе – 0,5 – 1,0 страницы, в 6 классе – 1,0 – 1,5, в 7 классе – 1,5 – 2,0, в 8 классе – 2,0 – 3,0, в 9 классе – 3,0 – 4,0.

К указанному объему сочинений учитель должен относиться как к примерному, так как объем ученического сочинения зависит от многих обстоятельств, в частности от стиля и жанра сочинения, от почерка.

С помощью сочинений и изложений проверяются: 1) умение раскрывать тему; 2) умение использовать языковые средства в соответствии со стилем, темой и задачей высказывания; 3) соблюдение языковых норм и правил правописания.

Любое сочинение и изложение оценивается двумя отметками: первая ставится за содержание и речевое оформление, вторая – за грамотность, т.е. за соблюдение орфографических, пунктуационных и языковых норм. Обе оценки считаются оценками по

русскому языку, за исключением случаев, когда проводится работа, проверяющая знания учащихся по литературе. В этом случае первая оценка (за содержание и речь) считается оценкой по литературе.

Содержание сочинения и изложения оценивается по следующим критериям:

соответствие работы ученика теме и основной мысли;

полнота раскрытия темы;

правильность фактического материала;

последовательность изложения.

При оценке речевого оформления сочинений и изложений учитывается:

Разнообразие словаря и грамматического строя речи;

Стилевое единство и выразительность речи;

Число речевых недочетов.

Грамотность оценивается по числу допущенных учеником ошибок – орфографических, пунктуационных и грамматических.

Оценка	Основные критерии оценки	
	Содержание и речь	Грамотность
5	1.Содержание работы полностью соответствует теме 2. Фактические ошибки отсутствуют. 3.Содержание излагается последовательно 4. Работа отличается богатством словаря, разнообразием используемых синтаксических конструкций, точностью словоупотребления. 5. Достигнута стиливое единство и выразительность текста В целом в работе допускается один недочет в содержании и 1-2 речевых недочета	Допускается: 1 орф., или 1 пунк., или 1 грам. ошибка
4	1.Содержание работы в основном соответствует теме (имеются незначительные отклонения от темы) 2. Содержание в основном достоверно, но имеются единичные фактические неточности 3. Имеются незначительные нарушения последовательности в изложении мыслей 4. Лексический и грамматический строй речи достаточно разнообразен 5. Стиль работы отличается единством и достаточной выразительностью В целом в работе допускается не более 2х недочетов в содержании и не более 3-4 речевых недочета	Допускаются: 2 орф. и 2 пунк., или 1 орф. и 3 пунк., или 4 пункт. ошибки при отсутствии орф. ошибок, а также 2 грам. ошибки
3	1.В работе допущены существенные отклонения от темы 2.Работа достоверна в главном, но в ней имеются отдельные фактические неточности. 3.Допущены отдельные нарушения	Допускаются: 4 орф. и 4 пунк., или 3 орф. и 5 пунк., или 7 пункт. при отсутствии орф. ошибок.

	<p>последовательности изложения.</p> <p>4.Беден словарь и однообразный употребляемые синтаксические конструкции, встречается неправильное словоупотребление.</p> <p>5. Стиль работы не отличается единством, речь недостаточно выразительна.</p> <p>В целом в работе допускается не более 4х недочетов в содержании и не более 5 речевых недочета</p>	
2	<p>1.Работа не соответствует теме.</p> <p>2.Допущено много фактических неточностей.</p> <p>3.Нарушена последовательность изложения мыслей во всех частях работы, отсутствует связь между ними, часты случаи неправильного словоупотребления.</p> <p>4. Крайне беден словарь, работа написана короткими однотипными предложениями со слабо выраженной связью между ними, часты случаи неправильного словоупотребления.</p> <p>5. Нарушено стилевое единство текста.</p> <p>В целом в работе допущено 6 недочетов в содержании и до 7 речевых недочетов</p>	<p>Допускаются: 7орф. и 7 пунк., или 6 орф. и 8 пунк., 5 орф. и 9 пункт., 8 орф. и 6 пунк., а также 7 грам. ошибок.</p>
1	<p>В работе допущено 6 недочетов в содержании и более 7 речевых недочетов</p>	<p>Имеется более 7 орф., 7 пунк. и 7 грам. ошибок.</p>

При оценке сочинения необходимо учитывать самостоятельность, оригинальность замысла ученического сочинения, уровень его композиционного и речевого оформления. Наличие оригинального замысла, его хорошая реализация позволяют повысить первую оценку за сочинение на один балл.

Если объем сочинения в полтора – два раза больше указанного в настоящих нормах, то при оценке работы следует исходить из нормативов, увеличенных для отметки «4» на одну, а для отметки «3» на две единицы. Например, при оценке грамотности «4» ставится при 3 орфографических, 2 пунктуационных и 2 грамматических ошибках или при соотношениях: 2 – 3 – 2, 2 – 2 – 3; «3» ставится при соотношениях: 6 – 4 – 4, 4 – 6 – 4, 4 – 4 – 6. При выставлении оценки «5» превышение объема сочинения не принимается во внимание.

Первая оценка (за содержание и речь) не может быть положительной, если не раскрыта тема высказывания, хотя по остальным показателям оно написано удовлетворительно.

На оценку сочинения и изложения распространяются положения об однотипных и негрубых ошибках, а также о сделанных учеником исправлениях, приведенные в разделе «Оценка диктантов».

Ошибки и недочеты в сочинениях и изложениях.

Следует различать понятия «ошибка» и «недочет». Ошибка – это нарушение требований к правильности речи, нарушение норм литературного языка. О ней мы говорим «так сказать

нельзя». Недочет – это нарушение рекомендаций, связанных с понятием хорошей, коммуникативно-целесообразной речи. Ошибку мы оцениваем с позиции «это неправильно», недочет – с позиции «это хуже, чем могло бы быть сказано или написано». Другими словами, недочет – это скорее не ошибка, а некоторая шероховатость речи. Речевые недочеты свидетельствуют о том, что школьник не научился подчинять отбор слов и выражений задаче речи. Выбранные им языковые средства неточно передают мысль или искажают ее, не раскрывают отношения автора к описываемым фактам, не соответствуют стилю изложения. Речевыми недочетами можно считать:

- повторение одного и того же слова;
- однообразие словарных конструкций;
- неудачный порядок слов;
- различного рода стиливые смешения.

Ошибки в содержании сочинений и изложений

Ошибки в содержании сочинения или изложения показывают, что ученик не овладел полностью умением составлять программу высказывания: недостаточно знаком с фактическим материалом по теме высказывания; не умеет отбирать сведения так, чтобы раскрыть заявленную тему; не владеет логикой изложения. Фактические ошибки:

в изложении:

неточности, искажения текста в обозначении времени, места событий, последовательности действий, причинно-следственных связей.

В сочинении:

искажение имевших место событий, неточное воспроизведение источников, имен собственных, мест событий, дат.

Логические ошибки

- нарушение последовательности в высказывании;
- отсутствие связи между частями сочинения (изложения) и между предложениями;
- неоправданное повторение высказанной ранее мысли;
- раздробление одной микротемы другой микротемой;
- несоразмерность частей высказывания или отсутствие необходимых частей;
- перестановка частей текста (если она не обусловлена заданием к изложению);
- неоправданная подмена лица, от которого ведется повествование. К примеру, повествование ведется сначала от первого, а потом от третьего лица.

Речевые ошибки

К речевым ошибкам относятся ошибки и недочеты в употреблении слов и построении текста. Первые, в свою очередь, делятся на семантические и стилистические.

К речевым семантическим ошибкам можно отнести следующие нарушения:

употребление слова в несвойственном ему значении, например: мокрыми ресницами он шлепал себя по лицу; реки с налипшими на них городами; устав ждать, братик опрокинул подбородок на стол; неразличение (смешение) паронимов или синонимов, например: рука болталась, как плетень; учитель не должен потакать прихотям ребенка и идти у него на поводке; нарушение лексической сочетаемости, например: Чичиков постепенно покидает город; пули не свистели над ушами; употребление лишних слов, например: опустив голову вниз; он впервые познакомился с Таней случайно; пропуск, недостаток нужного слова, например: Сережа смирно сидит в кресле, закутанный белой простыней, и терпеливо ждет конца (о стрижке); стилистически неоправданное употребление ряда однокоренных слов, например: характерная черта характера; приближался все ближе и ближе.

Стилистические ошибки представляют собой следующие нарушения, которые связаны с требованиями к выразительности речи: неоправданное употребление в авторской речи диалектных и просторечных слов, например: У Кити было два парня: Левин и Вронский;

неуместное употребление эмоционально окрашенных слов и конструкций, особенно в авторской речи, например: Рядом сидит папа (вместо отец) одного из малышей; смешение лексики разных исторических эпох; употребление штампов.

Речевые ошибки в построении текста: бедность и однообразие синтаксических конструкций;

нарушение видовременной соотнесенности глагольных форм, например: Когда Пугачев выходил из избы и сел в карету, Гринев долго смотрел ему вслед; стилистически неоправданное повторение слов; неудачное употребление местоимений для связи предложений или частей текста, приводящее к неясности, двусмысленности речи, например: Иванов закинул удочку, и она клюнула; неудачный порядок слов.

Грамматические ошибки

Грамматические ошибки – это нарушение грамматических норм образования языковых единиц и их структуры.

Анализ грамматических ошибок помогает учителю определить, какими нормами языка (словообразовательными, морфологическими, синтаксическими) не владеет ученик.

Разновидности грамматических ошибок:

Словообразовательные, состоящие в неоправданном словосочинительстве или видоизменении слов нормативного языка (например, надсмешка, подчерк, нагинаться, спинжак, беспощадство, публицизм и т.п.). Такие ошибки нельзя воспринимать как орфографические.

Морфологические, связанные с ненормативным образованием форм слов и употреблением частей речи (писав свои произведения, не думал, что очутюсь в полной темноте; одни англичанины; спортсмены в каноях; ихний улыбающийся ребенок; ложит и т.д.)

Синтаксические

а) Ошибки в структуре словосочетаний, в согласовании и управлении, например: браконьерам, нарушающих закон; жажда к славе;

б) ошибки в структуре простого предложения:

- нарушение связи между подлежащим и сказуемым, например: солнце села; но не вечно ни юность, ни лето; это было моей единственной книгой в дни войны;
- нарушение границы предложения, например: Собаки напали на след зайца. И стали гонять его по вырубке;
- разрушение ряда однородных членов, например: настоящий учитель верен своему делу и никогда не отступать от своих принципов. Почти все вещи в доме большие: шкафы, двери, а еще грузовик и комбайн;
- ошибки в предложениях с причастными и деепричастными оборотами, например: причалившая лодка к берегу; На картине «Вратарь» изображен мальчик, широко расставив ноги, упершись руками в колени;
- местоименное дублирование одного из членов предложения, чаще подлежащего, например: Кусты, они покрывали берег реки;
- пропуски необходимых слов, например: Владик прибил доску и побежал в волейбол.

в) ошибки в структуре сложного предложения:

- смешение сочинительной и подчинительной связи, например: Когда ветер усиливается, и кроны деревьев шумят под его порывами;
- отрыв придаточного от определяемого слова, например: Сыновья Тараса только что слезли с коней, которые учились в Киевской бурсе;

г) смешение прямой и косвенной речи;

д) разрушение фразеологического оборота без особой стилистической установки, например: терпеть не могу сидеть сложив руки; хохотала как резаная.

Грамматические ошибки следует отличать от орфографических. Орфографическая ошибка может быть допущена только на письме, ее нельзя услышать. Грамматическая ошибка не только видима, но и слышима. Простой прием чтения вслух по орфоэпическим правилам помогает разграничить грамматические и орфографические ошибки. К примеру, ошибка в

окончании браконьерам, промысляющих в лесах не орфографическая, а грамматическая, так как нарушено согласование, что является грамматической нормой. И, наоборот, в окончании умчался в синюю даль ошибка орфографическая, так как вместо «юю» по правилу написано другое.

#### Оценка обучающих работ

Обучающие работы (различные упражнения и диктанты неконтрольного характера) оцениваются более строго, чем контрольные работы.

При оценке обучающих работ учитывается: 1) степень самостоятельности учащегося; 2) этап обучения; 3) объем работы; 4) четкость, аккуратность, каллиграфическая правильность письма.

Если возможные ошибки были предупреждены в ходе работы, оценки «5» и «4» ставятся только в том случае, когда ученик не допустил ошибок или допустил, но исправил ошибку. При этом выбор одной из оценок при одинаковом уровне грамотности и содержания определяется степенью аккуратности записи, подчеркиваний и других особенностей оформления, а также наличием или отсутствием описок. В работе, превышающей по количеству слов объем диктантов для данного класса, для оценки «4» допустимо и 2 исправления ошибок.

Первая и вторая работа как классная, так и домашняя при закреплении определенного умения или навыка проверяется, но по усмотрению учителя может не оцениваться.

Самостоятельные работы, выполненные без предшествовавшего анализа возможных ошибок, оцениваются по нормам для контрольных работ соответствующего или близкого вида.

#### Оценка тестов

**При проведении тестовых работ критерии оценок следующие:**

«5» - 90 – 100 %;

«4» - 70 – 89 %;

«3» - 50 – 69 %;

«2» - менее 50 %.

#### При выполнении тестовых работ в формате ОГЭ и ЕГЭ

Полностью выполненная часть «А» - «удовлетворительно»

Части «А» и «В» - «хорошо»

Части «А», «В» и одного задания из части «С» - «отлично»

### Выведение итоговых отметок

За учебную четверть и учебный год ставится итоговая отметка. Она является единой и отражает в обобщенном виде все стороны подготовки ученика по русскому языку: усвоение теоретического материала, овладение умениями, речевое развитие, уровень орфографической и пунктуационной грамотности.

Итоговая отметка не должна выводиться механически, как среднее арифметическое предшествующих отметок. Решающим при ее определении следует считать фактическую подготовку ученика по всем показателям ко времени выведения этой отметки. Однако для того, чтобы стимулировать серьезное отношение учащихся к занятиям на протяжении всего учебного года, при выведении итоговых отметок необходимо учитывать результаты их текущей успеваемости.

При выведении итоговой отметки преимущественное значение придается отметкам, отражающим степень владения навыками (орфографическими, пунктуационными, речевыми). Поэтому итоговая отметка за грамотность не может быть положительной, если на протяжении четверти (года) большинство контрольных диктантов, сочинений, изложений за орфографическую, пунктуационную, речевую грамотность оценивались баллом «2» и «1» с учетом работы над ошибками.

### Оценочные материалы по иностранному языку

## **Письмо**

**Оценка «5»** ставится в том случае, если коммуникативная задача решена полностью, применение лексики адекватно коммуникативной задаче, грамматические ошибки либо отсутствуют, либо не препятствуют решению коммуникативной задачи

**Оценка «4»** ставится в том случае, если коммуникативная задача решена полностью, но понимание текста незначительно затруднено наличием грамматических и/или лексических ошибок.

**Оценка «3»** ставится в том случае, если коммуникативная задача решена, но понимание текста затруднено наличием грубых грамматических ошибок или неадекватным употреблением лексики.

**Оценка «2»** ставится в том случае, если коммуникативная задача не решена ввиду большого количества лексико-грамматических ошибок или недостаточного объема текста.

## **Аудирование**

**Оценка «5»** ставится в том случае, если коммуникативная задача решена и при этом учащиеся полностью поняли содержание иноязычной речи, соответствующей программным требованиям для каждого класса.

**Оценка «4»** ставится в том случае, если коммуникативная задача решена и при этом учащиеся поняли содержание иноязычной речи, соответствующей программным требованиям для данного класса, за исключением отдельных подробностей, не влияющих на понимание содержания услышанного в целом.

**Оценка «3»** ставится в том случае, если коммуникативная задача решена и при этом учащиеся поняли только основной смысл иноязычной речи, соответствующей программным требованиям для данного класса.

**Оценка «2»** ставится в том случае, если учащиеся не поняли смысл иноязычной речи, соответствующей программным требованиям для данного класса.

## **Говорение**

**Оценка «5»** ставится в том случае, если общение осуществилось, высказывания учащихся соответствовали поставленной коммуникативной задаче и при этом их устная речь полностью соответствовала нормам иностранного языка в пределах программных требований для данного класса.

**Оценка «4»** ставится в том случае если, если общение осуществилось, высказывания учащихся соответствовали поставленной коммуникативной задаче и при этом учащиеся выразили свои мысли на иностранном языке с незначительными отклонениями от языковых норм, а в остальном их устная речь соответствовала нормам иностранного языка в пределах программных требований для данного класса.

**Оценка «3»** ставится в том случае если, если общение осуществилось, высказывания учащихся соответствовали поставленной коммуникативной задаче и при этом учащиеся выразили свои мысли на иностранном языке с отклонениями от языковых норм, не мешающими, однако, понять содержание сказанного.

**Оценка «2»** ставится в том случае если, если общение не осуществилось, или высказывания учащихся не соответствовали поставленной коммуникативной задаче, учащиеся слабо усвоили пройденный языковой материал и выразили свои мысли на иностранном языке с такими отклонениями от языковых норм, которые не позволяют понять содержание большей части сказанного.

## **Чтение**

**Оценка «5»** ставится в том случае, если коммуникативная задача решена и при этом учащиеся полностью поняли и осмыслили содержание прочитанного иноязычного текста в объеме, предусмотренном заданием, чтение учащихся соответствовало программным требованиям для данного класса.

**Оценка «4»** ставится в том случае, если коммуникативная задача решена и при этом учащиеся поняли и осмыслили содержание прочитанного иноязычного текста за исключением деталей и частностей, не влияющих на понимание этого текста, в объеме,

предусмотренном заданием, чтение учащихся соответствовало программным требованиям для данного класса.

**Оценка «3»** ставится в том случае, если коммуникативная задача решена и при этом учащиеся поняли и осмыслили главную идею прочитанного иноязычного текста в объеме, предусмотренном заданием, чтение учащихся в основном соответствует программным требованиям для данного класса.

**Оценка «2»** ставится в том случае, если коммуникативная задача не решена – учащиеся не поняли содержание прочитанного иноязычного текста в объеме, предусмотренном заданием, и чтение учащихся не соответствовало программным требованиям для данного класса.

#### **Оценка тестов**

При проведении тестовых работ критерии оценок следующие:

«5» - 90 – 100 %;

«4» - 70 – 89 %;

«3» - 50 – 69 %;

«2» - менее 50 %.

#### **Оценочные материалы по татарскому языку и литературе для учащихся-татар** **Уку күнекмәләре түбәндәгечә бәяләнә:**

2. Укучы билгеләнгән күләмдә сүзләргә дәрәс һәм җөмләләргә сән-гәтиле итеп, тулысынча аңлап укыса, «5» ле куела.

3. Уку тизлегә гомуми таләпләргә туры килсә һәм текст эчтәлегә буенча укытучы сорауларына җавап бирә алып, уку барышында 1—2 әйтелеш хатасы һәм сөйләмнең структур бүленешендә берничә төгәлсезлек җибәрелсә, «4» ле куела.

4. Уку тизлегә программада каралган таләпләргә туры килмәсә, текст эчтәлегә буенча укытучы сорауларына җавап биргәндә, төгәлсезлекләр җибәрелсә, дәрәс әйтелешкә бәйлә һәм сөйләмнең төп структур берәмлекләренә бүлгәндә 3—5 төгәлсезлек күзәтелсә, «3» ле куела.

4. Уку күнекмәләре тиешле тизлектән шактый түбән булып, текст эчтәлеген өлешчә аңлап, 5—6 дан артык әйтелеш хатасы җибәрелсә, «2» ле куела. Өйдә әзерләнеп укуны бәяләгәндә, таләпләр югарырак була.

#### **Укучының монологик сөйләмен бәяләү**

Бирелгән тема (рәсем яки ситуация) буенча хикәя төзи белсә; дәрәс интонация белән, тулы, эзлекле итеп, текст эчтәлегенә үз мөнәсәбәтен, бәясен биреп сөйли алса, тупас булмаган пауза хаталары булса да, «5» ле куела.

1 нче сыйныфта бәйләнешле сөйләм 5 - 6, 2 нче сыйныфта 7—8, 3 нче сыйныфта 8—9, 4 нче сыйныфта 10—12, 5 нче— 12-13, 6нчы – 13-14, 7 нче— 14-15, 8 нче— 15-16, 9 нчы— 16-17, 10 нчы— 17-18, 11нче – 18-19 җөмлә тәшкил итә.

Аерым паузалар, 1—2 сөйләм хатасы ясаसा, укытучы тарафыннан 1—2 ачыклаучы сорау бирелсә, «4» ле куела.

Теманың төп эчтәлеген ачса, 4—6 сөйләм хатасы җибәрсә, укытучы тарафыннан икедән артык ачыклаучы сорау бирелсә яки укытучы ярдәменнән башка сөйләмне башлый (тәмамлый) алмаса, «3» ле куела.

Сөйләмдә эзлеклелек сакланмаса, паузаларда төгәлсезлекләр китсә, 6 дан артык сөйләм хатасы һәм грамматик хата ясаसा, «2» ле куела.

#### **Диалогик сөйләмне бәяләү**

Тиешле темпта дәрәс интонация белән сорау куйса, әңгәмәдәшенең сорауларына тулы җавап кайтарса, «5» ле куела.

Дәрәс сорау биреп, үзе дә әңгәмәдәшенең соравына дәрәс җавап кайтарса, ләкин сөйләм вакытында укытучы ярдәменә мохтаж булса, 2—3 сөйләм хатасы җибәрсә, «4» ле куела.



Укытучы ярдәмендә генә сорау бирсә яки җавап кайтарса, сораулар биргәндә, сүзләр һәм грамматик формалар табуда төгәлсезлекләр җибәрсә яки өйрәнгән җөмлә калыпларының бер өлешен генә үзләштерсә, 4—5 сөйләм хатасы җибәрсә, «3» ле куела.

Өңгәмә вакытында зур авырлык белән генә сорау бирсә, сорауларга үз көчә белән җавап бирә алмаса, 6 дан артык хата җибәрсә, «2» ле куела.

## II. Язма эшләренң күләме һәм аларны бәяләү

Укучыларның тел һәм сөйләм материалын үзләштерү дәрәжәсен яки аларның гомуми грамоталылыгын диктант, изложение, сочинение яздырып тикшереп була. Моннан тыш, сорауларга язма рәвештә җавап алу да уңай нәтиҗә бирә. Сораулар укыган эсәр, аерым текст, рәсем яки караган фильмнар буенча тәкъдим ителә. Бу очракта язма эшнә күләме һәр сыйныфның изложение күләмәннән артмый. Укытучы эшне бәяләгәндә, түбәндәге таләпләрне истә тотарга тиеш: җавапның тулы, төгәл, дәрәс булуы, сөйләмнәң стилистик яктан камиллеге, орфографик һәм пунктуацион яктан грамоталылыгы.

### Сорауларга җавап язуны бәяләү:

1. Барлык сорауларга да дәрәс җавап язылса (бирелсә), «5» ле куела (бер сөйләм хатасы яки бер пунктуацион хата булырга мөмкин).
2. Сорауларга дәрәс җавап бирелсә, ләкин ике сөйләм хатасы, өч орфографик, ике пунктуацион хата яки сорауга җавап язганда (телдән җавап биргәндә) төгәлсезлек җибәрсә, «4» ле куела.
3. Язма эштә (телдән җавап биргәндә) сорауларга җавап бирә белү күнекмәләре сизелсә, өч сөйләм хатасы, дүрт орфографик, биш пунктуацион хата булса, «3» ле куела.
4. Җавапларның яртысы дәрәс булмаса, сөйләм хаталары өчтән артса, биш орфографик, алты пунктуацион хатасы булса, «2» ле куела.

### Диктантларны бәяләү

Диктант — укучының гомуми грамоталылыгын тикшерү өчен уздырыла торган язма эшнәң бер төре. Диктантлар берничә төрле була: сүзлек диктанты, өйрәтү диктанты, искәртмәле, аңлатмалы, сайланма, ижади, күрмә, хәтер, ирекле диктантлар.

1. Орфографик хатасы булмаса, «5» ле куела (1 пунктуацион хата булырга мөмкин).
2. Бер орфографик, бер пунктуацион хатасы булса, «4» ле куела.
3. Ике орфографик, ике пунктуацион хатасы булса, «3» ле куела.
4. Биш орфографик, дүрт—алты пунктуацион хатасы булса, «2» ле куела.

### Сүзлек диктантының күләме һәм аны бәяләү

Сыйныфлар	V	VI	VII	VIII	IX
Сүз саны	16-20	18-25	22-30	26-34	30-38

Сүзлек диктантына әйтелешә белән язылышы туры килмәгән сүзләр, гарәп-фарсы алынмалары кертелә.

### Сүзлек диктантын бәяләү

1. Пөхтә итеп язылган, хатасы булмаган эшкә «5» ле куела.
2. Бер орфографик хаталы эшкә «4» ле куела.
3. Өч орфографик хаталы эшкә «3» ле куела.
4. Биш орфографик хаталы эшкә «2» ле куела.

### Контроль диктантны бәяләү

1. Эш пөхтә башкарылса, хатасы булмаса «5» ле куела. (1-орфографик, 2 пунктуацион хата булырга мөмкин.)
2. 2 орфографик, 2 пунктуацион яки 1 орфографик, 4 пунктуацион хаталы эшкә «4» ле куела.
3. 4 орфографик, 4 пунктуацион яки 3 орфографик, 6 пунктуацион хаталы эшкә «3» ле куела.
4. 6 орфографик, 5 пунктуацион яки 5 орфографик, 8 пунктуацион хаталы эшкә «2» ле куела.

### Изложениенң күләме һәм аны бәяләү

Изложение яздыру өчен, матур әдәбият әсәрләреннән өзекләр, хикәяләр, аерым текстлар алына. Алар эчтәлеге һәм күләме ягыннан тиешле сыйныф таләпләренә җавап бирергә, тәрбияви максатларны үз эченә алырга һәм бәйләнешле сөйләм күнекмәләрен үстерү, камилләштерү юнәлешендә булырга тиеш. Изложение ярдәмендә укучының тема эчтәлеген ача белү осталыгы, лексик байлыгы, орфография, грамматика, пунктуация өлкәсенә караган грамоталылыгы тикшерелә. Бу вакытта яңа сүzlәр һәм тәгъбирләрне аңлатырга һәм аларны тактага язып куярга кирәк.

#### **Изложениене бәяләү**

1. Тема тулысынча ачылган, фактик һәм техник хаталары булмаган, стиль бердәмлеге сакланган эшкә «5» ле куела. (1 орфографик, 2 пунктуацион яки 2 грамматик хатасы булырга мөмкин.)
2. Текстның эчтәлеге темага нигездә туры килсә, фикерне белдерүдә зур булмаган ялгышлыklar җибәрелсә, бер-ике фактик, бер-ике техник хатасы булса, ике орфографик, ике-өч пунктуацион, бер грамматик хатасы булган эшкә «4» ле куела.
3. Язмада эчтәлек эзлекле бирелмәсә, стиль бердәмлеге сакланмаса, 3 фактик, 2-3 техник хатасы булса, 3 орфографик, 4 пунктуацион, 2 грамматик хатасы булган эшкә «3» ле куела.
4. Эзлеклелек, стиль бердәмлеге сакланмаса, язма эш планга туры килмәсә, фактик һәм техник хаталары күп булса, орфографик хаталарның саны дүрттән, пунктуацион хаталарның саны биштән, грамматик хаталар саны өчтән артса, «2» ле куела.

#### **Сочинениене бәяләү**

1. Язманың эчтәлеге темага тулысынча туры килсә, фактик ялгышлары булмаса, бай телдә, образлы итеп язылса, стиль бердәмлеге сакланса, «5» ле куела. (Бер орфографик яисә ике пунктуацион (грамматик) хата булырга мөмкин.) Язманың эчтәлеге нигездә темага туры килсә, хикәяләүдә зур булмаган ялгышлыklar күзәтелсә, бер-ике фактик хата җибәрелсә, теле бай, стиль ягы камил булып, ике орфографик, өч пунктуацион (грамматик) яисә бер-ике сөйләм ялгышы булса, «4» ле куела.
3. Эчтәлекне бирүдә җитди ялгышлар, аерым фактик төгәлсезлекләр булса, хикәяләүдә эзлеклелек югалса, сүзлек байлыгы ярлы булса, стиль бердәмлеге дөрес сакланмаган жөмлэләр очраса, өч орфографик, дүрт пунктуацион (грамматик) яисә өч-дүрт сөйләм хатасы булса, «3» ле куела.
4. Язма темага туры килмичә, фактик төгәлсезлекләр күп булып, план нигезендә язылмаса, сүзлек байлыгы бик ярлы булса, текст кыска һәм бер типтагы жөмлэләрдән торып, сүzlәр дөрес кулланылмаса, стиль бердәмлеге сакланмаса, биш орфографик, сигез пунктуацион (грамматик) яисә дүрт—алты сөйләм хатасы булса, «2» ле куела.

#### **Тест эшләрен бәяләү нормалары**

Тест эшләре түбәндәгечә бәяләнә. Әгәр укучы бирелгән эшнән

- 90 - 100 % башкарса “5” билгесе куела,
- 70 - 89 % башкарса “4” билгесе куела,
- 50 - 69 % башкарса “3” билгесе куела,
- 50 % түбән булган очракта “2” билгесе куела.

#### **Оценочные материалы по татарскому языку и литературе для русскоязычных учащихся**

##### **Тыңланган текстның эчтәлеге буенча сорауларга язмача җавап бирүне бәяләү**

Тыңланган текстның эчтәлеген тулаем аңлап, тәкъдим ителгән барлык сорауларга язмача дөрес җавап бирелгән, 1 орфографик хатасы яки эчтәлеккә бәйле 1 хатасы булган эшкә «5» ле куела.

Тыңланган текстның эчтәлеген аңлап, тәкъдим ителгән сорауларга дөрес җавап бирелгән, әмма 2—3 орфографик, 3 пунктуацион яки эчтәлеккә бәйле 2—3 хатасы булган эшкә «4» ле куела.

Тыңланган текстның эчтәлеген өлөшчә аңлап, тәкъдим ителгән сорауларга төгәл җавап бирелмәгән, 5 орфографик, 5 пунктуацион яки эчтәлеккә бәйле 4—5 хатасы булган эшкә «3»ле куела.

Тыңланган текстның эчтәлеген буенча тәкъдим ителгән сорауларга бирелгән җавапларның яртысы дөрөс булмаса, 6 орфографик, 6 пунктуацион яки эчтәлеккә бәйле 5 тән артык хатасы булган эшкә «2»ле куела.

#### **Диалогик сөйләмне бәяләү**

Бирелгән ситуация яки өйрәнелгән тема буенча әңгәмә корал алганда, әйтелешне һәм грамматик төзелешне ягыннан дөрөс, эчтәлеген ягыннан эзлекле һәм тулы диалогик сөйләм төзөгәндә, «5»ле куела.

Бирелгән ситуация яки өйрәнелгән тема буенча әңгәмә корал алганда, әмма репликаларның әйтелешендә һәм аерым сүзләрнең грамматик формаларында 2—3 хата җибәрәп, эчтәлеген ягыннан эзлекле диалогик сөйләм төзөгәндә, «4»ле куела.

Өстәмә сораулар ярдәмендә генә әңгәмә корал алганда, репликаларның әйтелешендә һәм сүзләрнең грамматик формаларында 4—6 хата җибәрәп, эчтәлеген бозып, диалогик сөйләм төзөгәндә, «3»ле куела.

Бирелгән ситуация яки өйрәнелгән тема буенча диалог төзи алмаганда, «2»ле куела.

#### **Монологик сөйләмне бәяләү**

Өйрәнелгән яки тәкъдим ителгән тема буенча әйтелешне, грамматик төзелешне ягыннан дөрөс һәм эчтәлеген ягыннан тулы, эзлекле монологик сөйләм өчен «5»ле куела.

Өйрәнелгән яки тәкъдим ителгән тема буенча эзлекле төзелгән, әмма аерым сүзләрнең әйтелешендә, грамматик формаларында яки жөмлө төзелешендә 2—3 хаталы монологик сөйләм өчен «4»ле куела.

Өйрәнелгән яки тәкъдим ителгән тема буенча эзлекле төзелмәгән, сүзләрнең әйтелешендә, жөмлө төзелешендә 4—7 хаталы монологик сөйләм өчен «3»ле куела.

Өйрәнелгән яки тәкъдим ителгән темага монолог төзи алмаганда, «2»ле куела.

Искәрмә. Эчтән уку тизлеген, кычкырып уку белән чагыштырганда, 5—7 нче сыйныфларда 20—30% ка, ә 8—9 нчы сыйныфларда 30—40 % ка югарырак була.

Тәкъдим ителгән текстның эчтәлеген тулаем аңлап, авазларны һәм сүзләрне дөрөс әйтеп, басымны дөрөс куеп, сәнгатьле һәм аңлаешлы итеп тиешле тизлектә укыганда, «5»ле куела.

Тәкъдим ителгән текстның эчтәлеген аңлап, сәнгатьле һәм аңлаешлы итеп, әмма 2—3 орфоэпик хата җибәрәп (авазларның әйтелешен бозу, басымны дөрөс куймау, синтагмаларга бүленештә ялгышу) укыганда, «4»ле куела.

Тәкъдим ителгән текстның эчтәлеген өлөшчә аңлап, 4—6 тупас орфоэпик хата җибәрәп укыганда һәм уку тизлеген акрын булганда, «3»ле куела.

Тәкъдим ителгән текстның эчтәлеген бөтенләй аңламыйча, орфоэпик кагыйдәләргә бозып, 7 дән артык әйтелеш хатасы җибәрәп һәм уку тизлегенә куелган таләпләргә сакламыйча укыганда, «2»ле куела.

#### **Язма эшләрне тикшерү һәм бәяләү**

Укучыларның тел һәм сөйләм материалын үзләштерү дәрәжәсен тикшерү өчен, татар теле дәрәсләрендә төрле язма эшләр үткәрелә.

Төп гомуми белем бирү мәктәбендә язма эшләр ике төркемгә бүленә:

- 1) өйрәтү характерындагы эшләр (изложение, сочинение);
  - 2) контроль эшләр (сүзлек диктаны; хәтер, күрмә, ижади диктантлар).
- Диктант яздыру өчен, төрле характердагы материал (аерым сүзләр, аерым жөмлөләр, бәйләнешле текст) сайланарга мөмкин. Сайланган бәйләнешле текст уртача авырлыкта, лексикасы, эчтәлеген һәм грамматик төзелешне ягыннан укучыларга аңлаешлы булырга тиеш, ә инде үзләштерелмәгән сүзләр очраса, укытучы аларны тактага яза һәм аңлата. Диктантны яздырганчы, укытучы текстны тиешле интонация белән һәм укучыларның яшь үзенчәлекләренә туры килгән темпта укып чыгарга, ә диктантны язып бетергәч, аны тикшереп чыгу өчен, балаларга мөмкинлек бирергә тиеш. Язма эшләрне тикшергәндә,

укытучы ал арның эчтәлеген бәяли, укучыларның орфографик һәм пунктуацион хаталарын төзәтә. Күп эшләрдә бер үк төрле хата кабатланса, укытучы бу материалны тагын бер тапкыр аңлатырга тиеш. Әгәр хаталар индивидуаль характерда булса, укучылар белән шәхси эш алып барырга кирәк. Сүз берничә урында дәрәжә, ә аерым бер урында хаталы язылган икән, бу ялгыш дип саналмый. Бер үк хата берничә сүздә кабатланса, бу бер ялгыш дип исәпләнә.

Язма контроль эшләр өчен барлык укучыларның билгеләре сыйныф журналына куела. Өйрәтү характерындагы язма

эшләргә килгәндә, бары тик уңай билгеләргә генә сыйныф журналына куярга мөмкин.

Уку елы дәвамында язма эшләрнең саны һәм төрләре укучыларның лексик-грамматик һәм сөйләм материалын үзләштерү дәрәжәсен тикшерү максатыннан чыгып билгеләнә.

#### **Сүзлек диктанты һәм аны бәяләү**

Пөхтә, төгәл һәм орфографик хатасыз язылган эшкә «5»ле куела.

Пөхтә, төгәл язылган, әмма 1—3 төзәтүе яки 1—2 орфографик хатасы булган эшкә «4»ле куела.

Пөхтә һәм төгәл язылмаган, 4—5 төзәтүе яки 3—5 орфографик хатасы булган эшкә «3»ле куела.

Пөхтә һәм төгәл язылмаган, 6 яки артыграк орфографик хатасы булган эшкә «2»ле куела.

Пөхтә һәм төгәл язылган, 1 орфографик, 1 пунктуацион хаталы диктантка «5»ле куела.

Пөхтә һәм төгәл язылган, 2—3 орфографик, 2—3 пунктуацион хаталы диктантка «4»ле куела.

Пөхтә һәм төгәл язылмаган, 4—6 орфографик, 6 пунктуацион хаталы диктантка «3»ле куела.

Пөхтә язылмаган, 7 дән артык орф., 7 дән артык пунктуацион хаталы диктантка «2» ле куела.

#### **Язма сөйләмне тикшерү һәм бәяләү**

Укучыларның бәйләнешле язма сөйләм күнекмәләре өйрәтү характерындагы изложениеләр һәм сочинениеләр ярдәмендә тикшерелә. Алар белән беррәттән, башка язма эшләр дә кулланыла: сорауларга язмача җавап бирү; рус теленнән татар теленә текстларны язмача тәржемә итү; укылган яки тыңланган текстның эчтәлеген язмача сөйләп бирү (изложе-ние); бирелгән ситуация яки тәкъдим ителгән тема буенча фикерләргә язмача белдерү (сочинение) һ.б. Язма сөйләмне бәяләгәндә, эчтәлекнең тулылыгына һәм эзлеклелегенә, жөмлә калыпларының грамматик яктан дәрәжәлегенә һәм төрлелегенә, стиль бердәмлегенә игътибар итәргә кирәк. Изложение һәм сочинение өчен ике билге куела: беренчесе эшнең эчтәлегенә өчен, икенчесе — грамоталы язуга.

#### **Сочинениеләрне бәяләү**

Сочинение укучыларның тормыштагы күзәтүләреннән алган тәэсирләрне язмада грамоталы һәм эзлекле бирә белү, әдәби әсәрнең эчтәлеген үз сүзләре белән образлы телдә бәйләнешле итеп яза алу мөмкинлеген тикшерү максатыннан яз-дырыла. Алар укучыларның тел һәм әдәбият дәрәжәләрендә алган белемнәрен ныгыту, тирәнәйтү һәм камилләштерүне күздә тотып үткәрелә.

Тәкъдим ителгән темага эзлекле язылган һәм эчтәлегенә тулы ачылган, 1 орфографик, 1 пунктуацион яки 2 грамматик хатасы булган эшкә «5»ле куела.

Тәкъдим ителгән темага эзлекле язылган, ләкин 2—3 эчтәлек ялгышы, 2—3 орфографик, 2—3 пунктуацион хатасы булган эшкә «4»ле куела.

Тәкъдим ителгән темага өлешчә эзлекле язылган, эчтәлегенә тулысынча ачылмаган, 4—5 орфографик, 4—5 пунктуацион һәм жөмлә төзелешендә хатасы булган эшкә «3»ле куела.

Тәкъдим ителгән темага эзлекле язылмаган һәм эчтәлегенә ачылмаган, 6 дан артык орфографик, 6 дан артык пунктуацион һәм грамматик хатасы булган эшкә «2»ле куела.

#### **Изложениеләрне бәяләү**

Изложение яздыру өчен, хикәяләү, тасвирлау һәм фикер йөртү характерындагы текстлар яки өзекләр алына. Алар рус телендә сөйләшүче балаларга аңлаешлы булырга, аларның яшъ үзенчәлекләренә туры килергә һәм бәйләнешле сөйләм күнекмәләрен үстерүне истә тотып сайланырга тиеш.

Укылган яки тыңланган текст белән эшләү барышында укучыларның фикер йөртүләренә, текст эчтәлегеннән чыгып нәтижәләр ясый белүләренә, сүз байлыгыннан һәм жөмлә калыпларыннан урынлы файдалана алуларына төп игътибар бирелә.

Тыңланган текстның эчтәлегә тулы, эзлекле һәм дөрес язылган, 1 орфографик, 1 пунктуацион яки 1 грамматик хаталы эшкә «5»ле куела.

Тыңланган текстның эчтәлегә эзлекле һәм дөрес язылган, ләкин 1—2 эчтәлек ялгышы жибәрелгән, 2—3 орфографик, 2—3 пунктуацион яки 2—3 грамматик хаталы эшкә «4»ле куела.

Тыңланган текстның эчтәлегә өлешчә эзлекле язылган, 4—5 орфографик, 4 пунктуацион яки 4—5 грамматик хаталы эшкә «3»ле куела.

Тыңланган текстның эчтәлегә бөтенләй ачылмаган, эзлекле язылмаган, 6 дан артык орфографик, 5 тән артык пунктуацион яки 6 дан артык грамматик хаталы эшкә «2»ле куела.

### **Тест эшләрән бәяләү нормалары**

Тест эшләре түбәндәгечә бәяләнә. Әгәр укучы бирелгән эшнең

90 - 100 % башкарса “5” билгесе куела,

70 - 89 % башкарса “4” билгесе куела,

50 - 69 % башкарса “3” билгесе куела,

50 % түбән булган очракта “2” билгесе куела.

### **Оценочные материалы по математике**

#### **Оценка знаний и умений учащихся.**

1. Содержание и объем материала, подлежащего проверке, определяется программой. При проверке усвоения материала нужно выявлять полноту, прочность усвоения учащимися теории и умения применять ее на практике в знакомых и незнакомых ситуациях.

2. Основными формами проверки знаний и умений учащихся по математике являются письменная контрольная работа, тестирование и устный опрос.

При оценке письменных и устных ответов учитель в первую очередь учитывает показанные учащимися знания и умения. Оценка зависит также от наличия и характера погрешностей, допущенных учащимися.

3. Среди погрешностей выделяются ошибки и недочеты. Погрешность считается ошибкой, если она свидетельствует о том, что ученик не овладел основными знаниями, умениями, указанными в программе.

К недочетам относятся погрешности, свидетельствующие о недостаточно полном или недостаточно прочном усвоении основных знаний и умений или об отсутствии знаний, не считающихся в программе основными. Недочетами также считаются: погрешности, которые не привели к искажению смысла полученного учеником задания или способа его выполнения; неаккуратная запись; небрежное выполнение чертежа.

Граница между ошибками и недочетами является в некоторой степени условной. При одних обстоятельствах допущенная учащимися погрешность может рассматриваться учителем как ошибка, в другое время и при других обстоятельствах — как недочет.

4. Задания для устного и письменного опроса учащихся состоят из теоретических вопросов и задач.

Ответ на теоретический вопрос считается безупречным, если по своему содержанию полностью соответствует вопросу, содержит все необходимые теоретические факты и обоснованные выводы, а его изложение и письменная запись математически грамотны и отличаются последовательностью и аккуратностью.

Решение задачи считается безупречным, если правильно выбран способ решения, само решение сопровождается необходимыми объяснениями, верно выполнены нужные вычисления и преобразования, получен верный ответ, последовательно и аккуратно записано решение.

5. Оценка ответа учащегося при устном и письменном опросе проводится по пятибалльной системе, т. е. за ответ выставляется одна из отметок: 1 (плохо), 2 (неудовлетворительно), 3 (удовлетворительно), 4 (хорошо), 5 (отлично).

6. Учитель может повысить отметку за оригинальный ответ на вопрос или оригинальное решение задачи, которые свидетельствуют о высоком математическом развитии учащегося; за решение более сложной задачи или ответ на более сложный вопрос, предложенные учащемуся дополнительно после выполнения им заданий.

Критерии ошибок:

К грубым ошибкам относятся ошибки, которые обнаруживают незнание учащимися формул, правил, основных свойств, теорем и неумение их применять; незнание приемов решения задач, рассматриваемых в учебниках, а также вычислительные ошибки, если они не являются опиской;

К негрубым ошибкам относятся: потеря корня или сохранение в ответе постороннего корня; отбрасывание без объяснений одного из них и равнозначные им;

К недочетам относятся: нерациональное решение, описки, недостаточность или отсутствие пояснений, обоснований в решениях.

### Оценка устных ответов учащихся по математике

Ответ оценивается **отметкой «5»**, если ученик:

- полно раскрыл содержание материала в объеме, предусмотренном программой и учебником,
- изложил материал грамотным языком в определенной логической последовательности, точно используя математическую терминологию и символику;
- правильно выполнил рисунки, чертежи, графики, сопутствующие ответу;
- показал умение иллюстрировать теоретические положения конкретными примерами, применять их в новой ситуации при выполнении практического задания;
- продемонстрировал усвоение ранее изученных сопутствующих вопросов, сформированность и устойчивость используемых при отработке умений и навыков;
- отвечал самостоятельно без наводящих вопросов учителя. Возможны одна - две неточности при освещении второстепенных вопросов или в выкладках, которые ученик легко исправил по замечанию учителя.

Ответ оценивается **отметкой «4»**, если он удовлетворяет в основном требованиям на оценку «5», но при этом имеет один из недостатков:

- в изложении допущены небольшие пробелы, не исказившие математическое содержание ответа;
- допущены один – два недочета при освещении основного содержания ответа, исправленные по замечанию учителя;
- допущены ошибка или более двух недочетов при освещении второстепенных вопросов или в выкладках, легко исправленные по замечанию учителя.

**Отметка «3»** ставится в следующих случаях:

- неполно или непоследовательно раскрыто содержание материала, но показано общее понимание вопроса и продемонстрированы умения, достаточные для дальнейшего усвоения программного материала (определенные «Требованиями к математической подготовке учащихся»);

- имелись затруднения или допущены ошибки в определении понятий, использовании математической терминологии, чертежах, выкладках, исправленные после нескольких наводящих вопросов учителя;
- ученик не справился с применением теории в новой ситуации при выполнении практического задания, но выполнил задания обязательного уровня сложности по данной теме;
- при знании теоретического материала выявлена недостаточная сформированность основных умений и навыков.

**Отметка «2»** ставится в следующих случаях:

- не раскрыто основное содержание учебного материала;
- обнаружено незнание или непонимание учеником большей или наиболее важной части учебного материала;
- допущены ошибки в определении понятий, при использовании математической терминологии, в рисунках, чертежах или графиках, в выкладках, которые не исправлены после нескольких наводящих вопросов учителя.

**Отметка «1»** ставится, если:

ученик обнаружил полное незнание и непонимание изучаемого учебного материала или не смог ответить ни на один из поставленных вопросов по изучаемому материалу.

### **Оценка письменных контрольных работ и тестирования учащихся по математике**

**Отметка «5»** ставится, если:

- работа выполнена полностью;
- в логических рассуждениях и обосновании решения нет пробелов и ошибок;
- в решении нет математических ошибок (возможна одна неточность, описка, не являющаяся следствием незнания или непонимания учебного материала).

**Отметка «4»** ставится, если:

- работа выполнена полностью, но обоснования шагов решения недостаточны (если умение обосновывать рассуждения не являлось специальным объектом проверки);
- допущена одна ошибка или два-три недочета в выкладках, рисунках, чертежах или графиках (если эти виды работы не являлись специальным объектом проверки).

**Отметка «3»** ставится, если:

- допущены более одной ошибки или более двух-трех недочетов в выкладках, чертежах или графиках, но учащийся владеет обязательными умениями по проверяемой теме.

**Отметка «2»** ставится, если:

- допущены существенные ошибки, показавшие, что учащийся не владеет обязательными умениями по данной теме в полной мере.

**Отметка «1»** ставится, если:

- работа показала полное отсутствие у учащегося обязательных знаний и умений по проверяемой теме или значительная часть работы выполнена не самостоятельно.

### **Оценочные материалы по информатике и ИКТ**

1. Содержание и объем материала, подлежащего проверке, определяется программой. При проверке усвоения материала необходимо выявлять полноту, прочность усвоения учащимися теории и умение применять ее на практике в знакомых и незнакомых ситуациях.

2. Основными формами проверки ЗУН учащихся по информатике являются письменная контрольная работа, самостоятельная работа на ЭВМ, тестирование, устный опрос и зачеты (в старших классах).

3. При оценке письменных и устных ответов учитель в первую очередь учитывает показанные учащимися знания и умения. Оценка зависит также от наличия и характера погрешностей, допущенных учащимися. Среди погрешностей выделяются ошибки и

недочеты. Погрешность считается ошибкой, если она свидетельствует о том, что ученик не овладел основными знаниями и (или) умениями, указанными в программе.

К недочетам относятся погрешности, свидетельствующие о недостаточно полном или недостаточно прочном усвоении основных знаний и умений или об отсутствии знаний, не считающихся в программе основными. Недочетами также считаются: погрешности, которые не привели к искажению смысла полученного учеником задания или способа его выполнения, например, неаккуратная запись, небрежное выполнение блок-схемы и т. п.

4. Задания для устного и письменного опроса учащихся состоят из теоретических вопросов и задач.

Ответ за теоретический вопрос считается безупречным, если по своему содержанию полностью соответствует вопросу, содержит все необходимые теоретические факты и обоснованные выводы, а его изложение и письменная запись математически и логически грамотны и отличаются последовательностью и аккуратностью.

Решение задач считается безупречным, если правильно выбран способ решения, само решение сопровождается необходимыми объяснениями, верно выполнен алгоритм решения, решение записано последовательно, аккуратно и синтаксически верно по правилам какого-либо языка или системы программирования.

Самостоятельная работа на ЭВМ считается безупречной, если учащийся самостоятельно или с незначительной помощью учителя выполнил все этапы решения задачи на ЭВМ, и был получен верный ответ или иное требуемое представление решения задачи.

5. Оценка ответа учащегося при устном и письменном опросах, а также при самостоятельной работе на ЭВМ, проводится по пятибалльной системе, т.е. за ответ выставляется одна из отметок: 1 (плохо), 2 (неудовлетворительно), 3 (удовлетворительно), 4 (хорошо), 5 (отлично).

6. Учитель может повысить отметку за оригинальный ответ на вопрос или оригинальное решение задачи, которые свидетельствуют о высоком уровне владения информационными технологиями учащимся, за решение более сложной задачи или ответ на более сложный вопрос, предложенные учащемуся дополнительно после выполнения им основных заданий.

**Для устных ответов определяются следующие критерии оценок:**

**оценка «5» выставляется, если ученик:**

- полно раскрыл содержание материала в объеме, предусмотренном программой и учебником;
- изложил материал грамотным языком в определенной логической последовательности, точно используя математическую и специализированную терминологию и символику;
- правильно выполнил графическое изображение алгоритма и иные чертежи и графики, сопутствующие ответу;
- показал умение иллюстрировать теоретические положения конкретными примерами, применять их в новой ситуации при выполнении практического задания;
- продемонстрировал усвоение ранее изученных сопутствующих вопросов, сформированность и устойчивость используемых при ответе умений и навыков;
- отвечал самостоятельно без наводящих вопросов учителя.

**оценка «4» выставляется, если:**

- ответ удовлетворяет в основном требованиям на оценку «5», но при этом имеет один из недостатков:
- в изложении допущены небольшие пробелы, не исказившие логического и информационного содержания ответа;
- допущены один-два недочета при освещении основного содержания ответа, исправленные по замечанию учителя;



- допущены ошибка или более двух недочетов при освещении второстепенных вопросов или в выкладках, легко исправленные по замечанию учителя.

**оценка «3» выставляется, если:**

- неполно или непоследовательно раскрыто содержание материала, но показано общее понимание вопроса и продемонстрированы умения, достаточные для дальнейшего усвоения программного материала, имелись затруднения или допущены ошибки в определении понятий, использовании терминологии, чертежах, блок-схем и выкладках, исправленные после нескольких наводящих вопросов учителя;
- ученик не справился с применением теории в новой ситуации при выполнении практического задания, но выполнил задания обязательного уровня сложности по данной теме;
- при знании теоретического материала выявлена недостаточная сформированность основных умений и навыков.

**оценка «2» выставляется, если:**

- не раскрыто основное содержание учебного материала;
- обнаружено незнание или непонимание учеником большей или наиболее важной части учебного материала;
- допущены ошибки в определении понятий, при использовании терминологии, в чертежах, блок-схем и иных выкладках, которые не исправлены после нескольких наводящих вопросов учителя.

**оценка «1» выставляется, если:**

- ученик обнаружил полное незнание и непонимание изучаемого учебного материала или не смог ответить ни на один из поставленных вопросов по изучаемому материалу.

**Для письменных работ учащихся:**

**оценка «5» ставится, если:**

- работа выполнена полностью;
- в графическом изображении алгоритма (блок-схеме), в теоретических выкладках решения нет пробелов и ошибок;
- в тексте программы нет синтаксических ошибок (возможны одна-две различные неточности, описки, не являющиеся следствием незнания или непонимания учебного материала).

**оценка «4» ставится, если:**

- работа выполнена полностью, но обоснования шагов решения недостаточны (если умение обосновывать рассуждения не являлось специальным объектом проверки);
- допущена одна ошибка или два-три недочета в чертежах, выкладках, чертежах блок-схем или тексте программы.

**оценка «3» ставится, если:**

- допущены более одной ошибки или двух-трех недочетов в выкладках, чертежах блок-схем или программе, но учащийся владеет обязательными умениями по проверяемой теме.

**оценка «2» ставится, если:**

- допущены существенные ошибки, показавшие, что учащийся не владеет обязательными знаниями по данной теме в полной мере.

**оценка «1» ставится, если:**

- работа показала полное отсутствие у учащегося обязательных знаний и умений по проверяемой теме.

**Самостоятельная работа на ПК оценивается следующим образом:**

**оценка «5» ставится, если:**

- учащийся самостоятельно выполнил все этапы решения задач на ПК;
- работа выполнена полностью и получен верный ответ или иное требуемое представление результата работы;

**оценка «4» ставится, если:**

- работа выполнена полностью, но при выполнении обнаружилось недостаточное владение навыками работы с ПК в рамках поставленной задачи;
- правильно выполнена большая часть работы (свыше 85 %);
- работа выполнена полностью, но использованы наименее оптимальные подходы к решению поставленной задачи.

**оценка «3» ставится, если:**

- работа выполнена не полностью, допущено более трех ошибок, но учащийся владеет основными навыками работы на ПК, требуемыми для решения поставленной задачи.

**оценка «2» ставится, если:**

- допущены существенные ошибки, показавшие, что учащийся не владеет обязательными знаниями, умениями и навыками работы на ПК или значительная часть работы выполнена не самостоятельно.

**оценка «1» ставится, если:**

- работа показала полное отсутствие у учащихся обязательных знаний и навыков работы на ПК по проверяемой теме.

**Тестовые работы оцениваются следующим образом:**

Критерии оценивания тестов в соответствии с процентным соотношением выполненных работ

**оценка «5» ставится, если:**

- учащийся выполнил 90 – 100 % всей работы;

**оценка «4» ставится, если:**

- учащийся выполнил 70 - 89 % всей работы;

**оценка «3» ставится, если:**

- учащийся выполнил 50-69 % всей работы;

**оценка «2» ставится, если:**

- учащийся выполнил меньше 50 % всей работы.

**Оценочные материалы по истории**

Для устных ответов определяются следующие критерии оценок:

**Оценка «5» ставится, если ученик:**

1. Показывает глубокое и полное знание и понимание всего объема программного материала; полное понимание сущности рассматриваемых понятий, явлений и закономерностей, теорий, взаимосвязей.
2. Умеет составить полный и правильный ответ на основе изученного материала; выделять главные положения, самостоятельно подтверждать ответ конкретными примерами, фактами; самостоятельно и аргументировано делать анализ, обобщать, выводы. Устанавливает межпредметные (на основе ранее приобретенных знаний) и внутрипредметные связи, творчески применяет полученные знания в незнакомой ситуации. Последовательно, четко, связно, обоснованно и безошибочно излагает учебный материал: дает ответ в логической последовательности с использованием принятой терминологии; делает собственные выводы; формирует точное определение и истолкование основных понятий; при ответе не повторяет дословно текст учебника; излагает материал литературным языком; правильно и обстоятельно отвечает на дополнительные вопросы учителя. Самостоятельно и рационально использует наглядные пособия, справочные материалы, учебник, дополнительную литературу, первоисточники.

3. Самостоятельно, уверенно и безошибочно применяет полученные знания в решении проблем на творческом уровне; допускает не более одного недочета, который легко исправляет по требованию учителя.

**Оценка «4» ставится, если ученик:**

1. Показывает знания всего изученного программного материала. Дает полный и правильный ответ на основе изученных теорий; допускает незначительные ошибки и недочеты при воспроизведении изученного материала, определения понятий, неточности при использовании научных терминов или в выводах и обобщениях; материал излагает в определенной логической последовательности, при этом допускает одну негрубую ошибку или не более двух недочетов и может их исправить самостоятельно при требовании или при небольшой помощи преподавателя; в основном усвоил учебный материал; подтверждает ответ конкретными примерами; правильно отвечает на дополнительные вопросы учителя.

2. Умеет самостоятельно выделять главные положения в изученном материале; на основании фактов и примеров обобщать, делать выводы, устанавливать внутриспредметные связи. Применяет полученные знания на практике в видоизмененной ситуации, соблюдает основные правила культуры устной и письменной речи, использует научные термины.

3. Не обладает достаточным навыком работы со справочной литературой, учебником, первоисточниками (правильно ориентируется, но работает медленно). Допускает негрубые нарушения правил оформления письменных работ.

**Оценка «3» ставится, если ученик:**

1. Усвоил основное содержание учебного материала, имеет пробелы в усвоении материала, не препятствующие дальнейшему усвоению программного материала; материал излагает несистематизированно, фрагментарно, не всегда последовательно.

2. Показывает недостаточную сформированность отдельных знаний и умений; выводы и обобщения аргументирует слабо, допускает в них ошибки.

3. Допустил ошибки и неточности в использовании научной терминологии, определения понятий дал недостаточно четкие; не использовал в качестве доказательства выводы и обобщения из наблюдений, фактов или допустил ошибки при их изложении.

4. Испытывает затруднения в применении знаний, при объяснении конкретных явлений на основе теорий, или в подтверждении конкретных примеров практического применения теорий.

5. Отвечает неполно на вопросы учителя (упуская и основное), или воспроизводит содержание текста учебника, но недостаточно понимает отдельные положения, имеющие важное значение в этом тексте.

6. Обнаруживает недостаточное понимание отдельных положений при воспроизведении текста учебника (записей, первоисточников) или отвечает неполно на вопросы учителя, допуская одну - две грубые ошибки.

**Оценка «2» ставится, если ученик:**

1. Не усвоил и не раскрыл основное содержание материала; не делает выводов и обобщений.

2. Не знает и не понимает значительную или основную часть программного материала в пределах поставленных вопросов или имеет слабо сформированные и неполные знания и не умеет применять их к решению конкретных вопросов.

3. При ответе (на один вопрос) допускает более двух грубых ошибок, которые не может исправить даже при помощи учителя. Не может ответить ни на один их поставленных вопросов.

4. Полностью не усвоил материал.

**Оценка тестов**

При проведении тестовых работ критерии оценивания следующие:

«5» - 90 – 100 %;

- «4» - 70 – 89 %;
- «3» - 50 – 69 %;
- «2»- менее 50 %.

При проведении тестовых работ в формате ОГЭ и ЕГЭ критерии оценивания следующие:  
Полностью выполнена часть «А» - «3»

Части «А» и «В» - «4»

Части «А», «В», и одно задание из части «С» - «5»

#### **Оценка самостоятельных работ**

При проведении самостоятельных работ критерии оценок следующие:

- «5» - 90 – 100 %;
- «4» - 70 – 89 %;
- «3» - 50 – 69 %;
- «2»- менее 50 %.

### **Оценочные материалы по обществознанию**

**Для устных ответов определяются следующие критерии оценок:**

**Оценка «5» ставится, если ученик:**

1. Показывает глубокое и полное знание и понимание всего объема программного материала; полное понимание сущности рассматриваемых понятий, явлений и закономерностей, теорий, взаимосвязей.
2. Умеет составить полный и правильный ответ на основе изученного материала; выделять главные положения, самостоятельно подтверждать ответ конкретными примерами, фактами; самостоятельно и аргументированно делать анализ, обобщать, выводы. Устанавливает межпредметные (на основе ранее приобретенных знаний) и внутрипредметные связи, творчески применяет полученные знания в незнакомой ситуации. Последовательно, четко, связно, обоснованно и безошибочно излагает учебный материал: дает ответ в логической последовательности с использованием принятой терминологии; делает собственные выводы; формирует точное определение и истолкование основных понятий; при ответе не повторяет дословно текст учебника; излагает материал литературным языком; правильно и обстоятельно отвечает на дополнительные вопросы учителя. Самостоятельно и рационально использует наглядные пособия, справочные материалы, учебник, дополнительную литературу, первоисточники.
3. Самостоятельно, уверенно и безошибочно применяет полученные знания в решении проблем на творческом уровне; допускает не более одного недочета, который легко исправляет по требованию учителя.

**Оценка «4» ставится, если ученик:**

1. Показывает знания всего изученного программного материала. Дает полный и правильный ответ на основе изученных теорий; допускает незначительные ошибки и недочеты при воспроизведении изученного материала, определения понятий, неточности при использовании научных терминов или в выводах и обобщениях; материал излагает в определенной логической последовательности, при этом допускает одну негрубую ошибку или не более двух недочетов и может их исправить самостоятельно при требовании или при небольшой помощи преподавателя; в основном усвоил учебный материал; подтверждает ответ конкретными примерами; правильно отвечает на дополнительные вопросы учителя.
2. Умеет самостоятельно выделять главные положения в изученном материале; на основании фактов и примеров обобщать, делать выводы, устанавливать внутрипредметные связи. Применяет полученные знания на практике в видоизмененной ситуации, соблюдает основные правила культуры устной и письменной речи, использует научные термины.

3. Не обладает достаточным навыком работы со справочной литературой, учебником, первоисточниками (правильно ориентируется, но работает медленно). Допускает негрубые нарушения правил оформления письменных работ.

**Оценка «3» ставится, если ученик:**

1. Усвоил основное содержание учебного материала, имеет пробелы в усвоении материала, не препятствующие дальнейшему усвоению программного материала; материал излагает несистематизированно, фрагментарно, не всегда последовательно.

2. Показывает недостаточную сформированность отдельных знаний и умений; выводы и обобщения аргументирует слабо, допускает в них ошибки.

3. Допустил ошибки и неточности в использовании научной терминологии, определения понятий дал недостаточно четкие; не использовал в качестве доказательства выводы и обобщения из наблюдений, фактов или допустил ошибки при их изложении.

4. Испытывает затруднения в применении знаний, при объяснении конкретных явлений на основе теорий, или в подтверждении конкретных примеров практического применения теорий.

5. Отвечает неполно на вопросы учителя (упуская и основное), или воспроизводит содержание текста учебника, но недостаточно понимает отдельные положения, имеющие важное значение в этом тексте.

6. Обнаруживает недостаточное понимание отдельных положений при воспроизведении текста учебника (записей, первоисточников) или отвечает неполно на вопросы учителя, допуская одну - две грубые ошибки.

**Оценка «2» ставится, если ученик:**

1. Не усвоил и не раскрыл основное содержание материала; не делает выводов и обобщений.

2. Не знает и не понимает значительную или основную часть программного материала в пределах поставленных вопросов или имеет слабо сформированные и неполные знания и не умеет применять их к решению конкретных вопросов.

3. При ответе (на один вопрос) допускает более двух грубых ошибок, которые не может исправить даже при помощи учителя. Не может ответить ни на один их поставленных вопросов.

4. Полностью не усвоил материал.

**Оценка тестов**

При проведении тестовых работ критерии оценивания следующие:

«5» - 90 – 100 %;

«4» - 70 – 89 %;

«3» - 50 – 69 %;

«2» - менее 50 %.

При проведении тестовых работ в формате ОГЭ и ЕГЭ критерии оценивания следующие:

Полностью выполнена часть «А» - «3»

Части «А» и «В» - «4»

Части «А», «В», и одно задание из части «С» - «5»

**Оценка самостоятельных работ**

При проведении самостоятельных работ критерии оценок следующие:

«5» - 90 – 100 %;

«4» - 70 – 89 %;

«3» - 50 – 69 %;

«2» - менее 50 %.

**Оценочные материалы по химии**

**1. Для устных ответов определяются следующие критерии оценок:**

**Отметка «5»:**

- ответ полный и правильный на основании изученных теорий; - материал изложен в определенной логической последовательности, литературным языком;

- ответ самостоятельный.

**Ответ «4»:**

- ответ полный и правильный на основании изученных теорий;
- материал изложен в определенной логической последовательности, при этом допущены две-три несущественные ошибки, исправленные по требованию учителя.

**Отметка «3»:**

- ответ полный, но при этом допущена существенная ошибка или ответ неполный, несвязный.

**Отметка «2»:**

- при ответе обнаружено непонимание учащимся основного содержания учебного материала или допущены существенные ошибки, которые учащийся не может исправить при наводящих вопросах учителя, отсутствие ответа.

**2. Оценка экспериментальных умений**

- Оценка ставится на основании наблюдения за учащимися и письменного отчета за работу.

**Отметка «5»:**

- работа выполнена полностью и правильно, сделаны правильные наблюдения и выводы;
- эксперимент осуществлен по плану с учетом техники безопасности и правил работы с веществами и оборудованием;
- проявлены организационно - трудовые умения, поддерживаются чистота рабочего места и порядок (на столе, экономно используются реактивы).

**Отметка «4»:**

- работа выполнена правильно, сделаны правильные наблюдения и выводы, но при этом эксперимент проведен не полностью или допущены несущественные ошибки в работе с веществами и оборудованием.

**Отметка «3»:**

- работа выполнена правильно не менее чем наполовину или допущена существенная ошибка в ходе эксперимента в объяснении, в оформлении работы, в соблюдении правил техники безопасности на работе с веществами и оборудованием, которая исправляется по требованию учителя.

**Отметка «2»:**

- допущены две (и более) существенные ошибки в ходе: эксперимента, в объяснении, в оформлении работы, в соблюдении правил техники безопасности при работе с веществами и оборудованием, которые учащийся не может исправить даже по требованию учителя;
- работа не выполнена, у учащегося отсутствуют экспериментальные умения.

**3. Оценка умений решать расчетные задачи**

**Отметка «5»:**

- в логическом рассуждении и решении нет ошибок, задача решена рациональным способом;

**Отметка «4»:**

- в логическом рассуждении и решения нет существенных ошибок, но задача решена нерациональным способом, или допущено не более двух несущественных ошибок.

**Отметка «3»:**

- в логическом рассуждении нет существенных ошибок, но допущена существенная ошибка в математических расчетах.

**Отметка «2»:**

- имеются существенные ошибки в логическом рассуждении и в решении.
- отсутствие ответа на задание.

**4. Оценка письменных контрольных работ**

**Отметка «5»:**

- ответ полный и правильный, возможна несущественная ошибка.

**Отметка «4»:**

- ответ неполный или допущено не более двух несущественных ошибок.

**Отметка «3»:**

- работа выполнена не менее чем наполовину, допущена одна существенная ошибка и при этом две-три несущественные.

**Отметка «2»:**

- работа выполнена меньше чем наполовину или содержит несколько существенных ошибок.
- работа не выполнена.

При оценке выполнения письменной контрольной работы необходимо учитывать требования единого орфографического режима.

**5. Оценка тестовых работ**

При оценивании тестов используется следующая шкала

90 – 100% выполнения – «отлично»

70 – 89 % - «хорошо»

50 – 69% - «удовлетворительно»

менее 50% - «неудовлетворительно»

При выполнении тестовых работ в формате ОГЭ и ЕГЭ

Полностью выполненная часть «А» - «удовлетворительно»

Части «А» и «В» - «хорошо»

Части «А», «В» и одного задания из части «С» - «отлично»

**6. Оценка реферата**

Реферат оценивается по следующим критериям:

- соблюдение требований к его оформлению;
- необходимость и достаточность для раскрытия темы приведенной в тексте реферата информации;
- умение обучающегося свободно излагать основные идеи, отраженные в реферате;
- способность обучающегося понять суть задаваемых членами аттестационной комиссии вопросов и сформулировать точные ответы на них.

**Оценочные материалы по биологии**

Оценка знаний и умений учащихся.

1. Содержание и объем материала, подлежащего проверке, определяется программой. При проверке усвоения материала нужно выявлять полноту, прочность усвоения учащимися теории и умения применять ее на практике в знакомых и незнакомых ситуациях.

2. Основными формами проверки знаний и умений учащихся по биологии являются письменная контрольная работа, тестирование и устный опрос.

При оценке письменных и устных ответов учитель в первую очередь учитывает показанные учащимися знания и умения. Оценка зависит также от наличия и характера погрешностей, допущенных учащимися.

3. Среди погрешностей выделяются ошибки и недочеты. Погрешность считается ошибкой, если она свидетельствует о том, что ученик не овладел основными знаниями, умениями, указанными в программе.

К недочетам относятся погрешности, свидетельствующие о недостаточно полном или недостаточно прочном усвоении основных знаний и умений или об отсутствии знаний, не считающихся в программе основными. Недочетами также считаются: погрешности, которые не привели к искажению смысла полученного учеником задания или способа его выполнения; неаккуратная запись; небрежное выполнение чертежа.

Граница между ошибками и недочетами является в некоторой степени условной. При одних обстоятельствах допущенная учащимися погрешность может рассматриваться учителем как ошибка, в другое время и при других обстоятельствах — как недочет.

4. Задания для устного и письменного опроса учащихся состоят из теоретических вопросов и задач.

Ответ на теоретический вопрос считается безупречным, если по своему содержанию полностью соответствует вопросу, содержит все необходимые теоретические факты и обоснованные выводы, а его изложение и письменная запись биологически грамотны и отличаются последовательностью и аккуратностью.

Ответ считается безупречным, если правильно выбран способ объяснения, сопровождается необходимыми биологическими терминами, последовательно и логически связываются с предыдущими темами.

5. Оценка ответа учащегося при устном и письменном опросе проводится по пятибалльной системе, т. е. за ответ выставляется одна из отметок: 1 (плохо), 2 (неудовлетворительно), 3 (удовлетворительно), 4 (хорошо), 5 (отлично).

6. Учитель может повысить отметку за оригинальный ответ на вопрос или оригинальное нахождение ответа, которые свидетельствуют о высоком биологическом развитии учащегося; за освоение более сложной темы или ответ на более сложный вопрос, предложенные учащемуся дополнительно после выполнения им заданий.

#### **Критерии ошибок:**

К грубым ошибкам относятся ошибки, которые обнаруживают незнание учащимися биологической терминологии, правил, основных свойств и неумение их применять; незнание ответов на вопросы, рассматриваемых в учебниках, а также ошибки, если они не являются опечаткой;

#### **Для устных ответов определяются следующие критерии оценок:**

Ответ оценивается *отметкой «5»*, если ученик:

- полно раскрыл содержание материала в объеме, предусмотренном программой и учебником,
- изложил материал грамотным языком в определенной логической последовательности, точно используя биологическую терминологию и символику;
- правильно ориентируется по рисункам, схемам, сопутствующие ответу;
- показал умение иллюстрировать теоретические положения конкретными примерами, применять их в новой ситуации при выполнении практического задания;
- продемонстрировал усвоение ранее изученных сопутствующих вопросов, сформированность и устойчивость используемых при отработке умений и навыков;
- отвечал самостоятельно без наводящих вопросов учителя. Возможны одна - две неточности при освещении второстепенных вопросов или в выкладках, которые ученик легко исправил по замечанию учителя.

**Ответ оценивается *отметкой «4»*, если он удовлетворяет в основном требованиям на оценку «5», но при этом имеет один из недостатков:**

- в изложении допущены небольшие пробелы, не исказившие м
- биологическое содержание ответа;
- допущены один – два недочета при освещении основного содержания ответа, исправленные по замечанию учителя;
- допущены ошибка или более двух недочетов при освещении второстепенных вопросов или в выкладках, легко исправленные по замечанию учителя.

***Отметка «3»* ставится в следующих случаях:**

- неполно или непоследовательно раскрыто содержание материала, но показано общее понимание вопроса и продемонстрированы умения, достаточные для



дальнейшего усвоения программного материала (определенные «Требованиями к биологической подготовке учащихся»);

- имелись затруднения или допущены ошибки в определении понятий, использовании биологической терминологии, рисунках, схемах, исправленные после нескольких наводящих вопросов учителя;
- ученик не справился с применением теории в новой ситуации при выполнении практического задания, но выполнил задания обязательного уровня сложности по данной теме;
- при знании теоретического материала выявлена недостаточная сформированность основных умений и навыков.

**Отметка «2»** ставится в следующих случаях:

- не раскрыто основное содержание учебного материала;
- обнаружено незнание или непонимание учеником большей или наиболее важной части учебного материала;
- допущены ошибки в определении понятий, при использовании биологической терминологии, в рисунках, схемах которые не исправлены после нескольких наводящих вопросов учителя.

**Отметка «1»** ставится, если:

ученик обнаружил полное незнание и непонимание изучаемого учебного материала или не смог ответить ни на один из поставленных вопросов по изучаемому материалу.

**Оценка выполнения практических (лабораторных) работ по биологии.**

**Оценка «5» ставится, если ученик:**

- правильно определил цель работы;
- выполнил работу в полном объеме с соблюдением необходимой последовательности проведения опытов и измерений;
- научно грамотно, логично описал наблюдения и сформулировал выводы из опыта. В представленном отчете правильно и аккуратно выполнил все записи, таблицы, рисунки, чертежи, графики, вычисления и сделал выводы;
- проявляет организационно-трудовые умения (поддерживает чистоту рабочего места и порядок на столе, экономно использует расходные материалы);
- эксперимент осуществляет по плану с учетом техники безопасности и правил работы с материалами и оборудованием.

**Оценка «4» ставится, если ученик выполнил требования к оценке «5», но:**

- опыт проводил в условиях, не обеспечивающих достаточной точности измерений;
- или было допущено два-три недочета;
- или не более одной негрубой ошибки и одного недочета,
- или в описании наблюдений из опыта допустил неточности, выводы сделал неполные.

**Оценка «3» ставится, если ученик:**

- правильно определил цель опыта; работу выполняет правильно не менее чем наполовину, однако объём выполненной части таков, что позволяет получить правильные результаты и выводы по основным, принципиально важным задачам работы;
- или подбор оборудования, объектов, материалов, а также работы по началу опыта провел с помощью учителя; или в ходе проведения опыта и измерений были допущены ошибки в описании наблюдений, формулировании выводов;
- опыт проводился в нерациональных условиях, что привело к получению результатов с большей погрешностью; или в отчёте были допущены в общей сложности не более двух ошибок, но повлиявших на результат выполнения;

- допускает грубую ошибку в ходе эксперимента (в объяснении, в оформлении работы, в соблюдении правил техники безопасности при работе с материалами и оборудованием), которая исправляется по требованию учителя.

**Оценка “2” ставится, если ученик:**

- не определил самостоятельно цель опыта; выполнил работу не полностью, не подготовил нужное оборудование и объем выполненной части работы не позволяет сделать правильных выводов;
- или опыты, измерения, вычисления, наблюдения производились неправильно;
- или в ходе работы и в отчете обнаружились в совокупности все недостатки, отмеченные в требованиях к оценке “3”;
- допускает две (и более) грубые ошибки в ходе эксперимента, в объяснении, в оформлении работы, в соблюдении правил техники безопасности при работе с веществами и оборудованием, которые не может исправить даже по требованию учителя.

**Оценка “1” ставится, если ученик:**

- полностью не сумел начать и оформить опыт;
- не выполняет работу;
- показывает отсутствие экспериментальных умений;
- не соблюдал или грубо нарушал требования безопасности труда.

**Оценка письменных контрольных работ и тестирования учащихся по биологии**

**Отметка «5» ставится, если:**

- работа выполнена полностью;
- в логических рассуждениях и обосновании решения нет пробелов и ошибок;
- в решении нет биологических ошибок (возможна одна неточность, описка, не являющаяся следствием незнания или непонимания учебного материала).

**Отметка «4» ставится, если:**

- работа выполнена полностью, но обоснования шагов решения недостаточны (если умение обосновывать рассуждения не являлось специальным объектом проверки);
- допущена одна ошибка или два-три недочета в выкладках, рисунках, чертежах или графиках (если эти виды работы не являлись специальным объектом проверки).

**Отметка «3» ставится, если:**

- допущены более одной ошибки или более двух-трех недочетов, но учащийся владеет обязательными умениями по проверяемой теме.

**Отметка «2» ставится, если:**

- допущены существенные ошибки, показавшие, что учащийся не владеет обязательными умениями по данной теме в полной мере.

**Отметка «1» ставится, если:**

- работа показала полное отсутствие у учащегося обязательных знаний и умений по проверяемой теме или значительная часть работы выполнена не самостоятельно.

**Оценка тестовых работ**

При оценивании тестов используется следующая шкала

90 – 100% выполнения – «отлично»

70 – 89 % - «хорошо»

50 – 69% - «удовлетворительно»

менее 50% - «неудовлетворительно»

При выполнении тестовых работ в формате ОГЭ и ЕГЭ

Полностью выполненная часть «А» - «удовлетворительно»

Части «А» и «В» - «хорошо»

Части «А», «В» и одного задания из части «С» - «отлично»

**Оценочные материалы по географии (5 класс)**

При оценке знаний учащихся предполагается обращать внимание на правильность, осознанность, логичность и доказательность в изложении материала, точность использования терминологии, самостоятельность ответа.

**Для устных ответов определяются следующие критерии оценок:**

**Оценка "5" ставится, если ученик:**

1. Показывает глубокое и полное знание и понимание всего объёма программного материала; полное понимание сущности рассматриваемых понятий, явлений и закономерностей, теорий, взаимосвязей;
2. Умеет составить полный и правильный ответ на основе изученного материала; выделять главные положения, самостоятельно подтверждать ответ конкретными примерами, фактами; самостоятельно и аргументировано делать анализ, обобщения, выводы. Устанавливать межпредметные (на основе ранее приобретенных знаний) и внутрипредметные связи, творчески применять полученные знания в незнакомой ситуации. Последовательно, чётко, связно, обоснованно и безошибочно излагать учебный материал; давать ответ в логической последовательности с использованием принятой терминологии; делать собственные выводы; формулировать точное определение и истолкование основных понятий, законов, теорий; при ответе не повторять дословно текст учебника; излагать материал литературным языком; правильно и обстоятельно отвечать на дополнительные вопросы учителя. Самостоятельно и рационально использовать наглядные пособия, справочные материалы, учебник, дополнительную литературу, первоисточники; применять систему условных обозначений при ведении записей, сопровождающих ответ; использование для доказательства выводов из наблюдений и опытов;
3. Самостоятельно, уверенно и безошибочно применяет полученные знания в решении проблем на творческом уровне; допускает не более одного недочёта, который легко исправляет по требованию учителя; записи, сопровождающие ответ, соответствуют требованиям.

**Оценка "4" ставится, если ученик:**

1. Показывает знания всего изученного программного материала. Дает полный и правильный ответ на основе изученных теорий; незначительные ошибки и недочёты при воспроизведении изученного материала, определения понятий дал неполные, небольшие неточности при использовании научных терминов или в выводах и обобщениях из наблюдений и опытов; материал излагает в определенной логической последовательности, при этом допускает одну негрубую ошибку или не более двух недочетов и может их исправить самостоятельно при требовании или при небольшой помощи преподавателя; в основном усвоил учебный материал; подтверждает ответ конкретными примерами; правильно отвечает на дополнительные вопросы учителя.
2. Умеет самостоятельно выделять главные положения в изученном материале; на основании фактов и примеров обобщать, делать выводы, устанавливать внутрипредметные связи. Применять полученные знания на практике в видоизменённой ситуации, соблюдать основные правила культуры устной речи и сопровождающей письменной, использовать научные термины;
3. В основном правильно даны определения понятий и использованы научные термины;
4. Ответ самостоятельный;
5. Наличие неточностей в изложении материала;
6. Определения понятий неполные, допущены незначительные нарушения последовательности изложения, небольшие неточности при использовании научных терминов или в выводах и обобщениях;
7. Связное и последовательное изложение; при помощи наводящих вопросов учителя восполняются сделанные пропуски;
8. Наличие конкретных представлений и элементарных реальных понятий изучаемых явлений.

**Оценка "3" ставится, если ученик:**

1. Усвоил основное содержание учебного материала, имеет пробелы в усвоении материала, не препятствующие дальнейшему усвоению программного материала;
2. Материал излагает несистематизированно, фрагментарно, не всегда последовательно;
3. Показывает недостаточную сформированность отдельных знаний и умений; выводы и обобщения аргументирует слабо, допускает в них ошибки.
4. Допустил ошибки и неточности в использовании научной терминологии, определения понятий дал недостаточно четкие;
5. Не использовал в качестве доказательства выводы и обобщения из наблюдений, фактов, опытов или допустил ошибки при их изложении;
6. Испытывает затруднения в применении знаний, необходимых для решения задач различных типов, при объяснении конкретных явлений на основе теорий и законов, или в подтверждении конкретных примеров практического применения теорий;
7. Отвечает неполно на вопросы учителя (ёупуская и основное), или воспроизводит содержание текста учебника, но недостаточно понимает отдельные положения, имеющие важное значение в этом тексте;
8. Обнаруживает недостаточное понимание отдельных положений при воспроизведении текста учебника (записей, первоисточников) или отвечает неполно на вопросы учителя, допуская одну-две грубые ошибки.

**Оценка "2" ставится, если ученик:**

1. Не усвоил и не раскрыл основное содержание материала;
2. Не делает выводов и обобщений.
3. Не знает и не понимает значительную или основную часть программного материала в пределах поставленных вопросов;
4. Имеет слабо сформированные и неполные знания и не умеет применять их к решению конкретных вопросов и задач по образцу;
5. При ответе (на один вопрос) допускает более двух грубых ошибок, которые не может исправить даже при помощи учителя.

**Оценочные материалы по географии**

Оценка знаний и умений учащихся.

1. Содержание и объем материала, подлежащего проверке, определяется программой. При проверке усвоения материала нужно выявлять полноту, прочность усвоения учащимися теории и умения применять ее на практике в знакомых и незнакомых ситуациях.
2. Основными формами проверки знаний и умений учащихся по географии являются письменная контрольная работа, тестирование и устный опрос.

При оценке письменных и устных ответов учитель в первую очередь учитывает показанные учащимися знания и умения. Оценка зависит также от наличия и характера погрешностей, допущенных учащимися.

3. Среди погрешностей выделяются ошибки и недочеты. Погрешность считается ошибкой, если она свидетельствует о том, что ученик не овладел основными знаниями, умениями, указанными в программе.

К недочетам относятся погрешности, свидетельствующие о недостаточно полном или недостаточно прочном усвоении основных знаний и умений или об отсутствии знаний, не считающихся в программе основными. Недочетами также считаются: погрешности, которые не привели к искажению смысла полученного учеником задания или способа его выполнения; неаккуратная запись; небрежное выполнение чертежа.

Граница между ошибками и недочетами является в некоторой степени условной. При одних обстоятельствах допущенная учащимися погрешность может рассматриваться учителем как ошибка, в другое время и при других обстоятельствах — как недочет.

4. Задания для устного и письменного опроса учащихся состоят из теоретических вопросов и задач.

Ответ на теоретический вопрос считается безупречным, если по своему содержанию полностью соответствует вопросу, содержит все необходимые теоретические факты и обоснованные выводы, а его изложение и письменная запись географически грамотны и отличаются последовательностью и аккуратностью.

Ответ считается безупречным, если правильно выбран способ объяснения, сопровождается необходимыми биологическими терминами, последовательно и логически связываются с предыдущими темами.

5. Оценка ответа учащегося при устном и письменном опросе проводится по пятибалльной системе, т. е. за ответ выставляется одна из отметок: 1 (плохо), 2 (неудовлетворительно), 3 (удовлетворительно), 4 (хорошо), 5 (отлично).

6. Учитель может повысить отметку за оригинальный ответ на вопрос или оригинальное нахождение ответа, которые свидетельствуют о высоком биологическом развитии учащегося; за освоение более сложной темы или ответ на более сложный вопрос, предложенные учащемуся дополнительно после выполнения им заданий.

#### **Критерии ошибок:**

К грубым ошибкам относятся ошибки, которые обнаруживают незнание учащимися биологической терминологии, правил, основных свойств и неумение их применять; незнание ответов на вопросы, рассматриваемых в учебниках, а также ошибки, если они не являются опечаткой;

#### **Для устных ответов определяются следующие критерии оценок:**

Ответ оценивается **отметкой «5»**, если ученик:

- полно раскрыл содержание материала в объеме, предусмотренном программой и учебником,
- изложил материал грамотным языком в определенной логической последовательности, точно используя географическую терминологию и символику;
- правильно ориентируется по рисункам, схемам, сопутствующие ответу;
- показал умение иллюстрировать теоретические положения конкретными примерами, применять их в новой ситуации при выполнении практического задания;
- продемонстрировал усвоение ранее изученных сопутствующих вопросов, сформированность и устойчивость используемых при отработке умений и навыков;
- отвечал самостоятельно без наводящих вопросов учителя. Возможны одна - две неточности при освещении второстепенных вопросов или в выкладках, которые ученик легко исправил по замечанию учителя.

**Ответ оценивается отметкой «4»**, если он удовлетворяет в основном требованиям на оценку «5», но при этом имеет один из недостатков:

- в изложении допущены небольшие пробелы, не исказившие м
- биологическое содержание ответа;
- допущены один – два недочета при освещении основного содержания ответа, исправленные по замечанию учителя;
- допущены ошибка или более двух недочетов при освещении второстепенных вопросов или в выкладках, легко исправленные по замечанию учителя.

**Отметка «3»** ставится в следующих случаях:

- неполно или непоследовательно раскрыто содержание материала, но показано общее понимание вопроса и продемонстрированы умения, достаточные для дальнейшего усвоения программного материала (определенные «Требованиями к географической подготовке учащихся»);
- имелись затруднения или допущены ошибки в определении понятий, использовании географической терминологии, рисунках, схемах, исправленные после нескольких наводящих вопросов учителя;

- ученик не справился с применением теории в новой ситуации при выполнении практического задания, но выполнил задания обязательного уровня сложности по данной теме;
- при знании теоретического материала выявлена недостаточная сформированность основных умений и навыков.

**Отметка «2»** ставится в следующих случаях:

- не раскрыто основное содержание учебного материала;
  - обнаружено незнание или непонимание учеником большей или наиболее важной части учебного материала;
- допущены ошибки в определении понятий, при использовании географической терминологии, в рисунках, схемах которые не исправлены после нескольких наводящих вопросов учителя.

**Отметка «1»** ставится, если:

ученик обнаружил полное незнание и непонимание изучаемого учебного материала или не смог ответить ни на один из поставленных вопросов по изучаемому материалу.

#### **Требования к оформлению работ в контурных картах:**

- Каждую контурную карту подписывают. В правом верхнем углу ученик ставит свою фамилию и класс.
- При выполнении практической работы в контурных картах, в левом верхнем углу карты подписывают номер и название практической работы.
- Все надписи на контурной карте делают мелко, четко, красиво, желательно печатными буквами. Название рек и гор располагают соответственно вдоль хребтов и рек, названия равнин - по параллелям. Объекты гидросферы желательно подписывать синей пастой.
- Если название объекта не помещается на карте, то около него ставят цифру, а внизу карты пишут, что означает данная цифра.
- Если того требует задание, карту раскрашивают цветными карандашами, а затем уже подписывают географические названия.
- В начале учебного года все работы в контурных картах выполняются простыми карандашами, потому что навыки работы с контурными картами слабы, и ученики делают ошибки.

#### **Критерии оценки качества выполнения практических и самостоятельных работ:**

**Отметка «5».** Работа выполнена в полном объеме с соблюдением необходимой последовательности. Учащиеся работают полностью самостоятельно: подбирают необходимые для выполнения предлагаемых работ источники знаний, показывают необходимые для проведения практической работы теоретические знания, практические умения и навыки.

Работа оформляется аккуратно, в наиболее оптимальной для фиксации результатов форме

**Отметка «4».** Практическая или самостоятельная работа выполняется учащимися в полном объеме и самостоятельно. Допускаются отклонения от необходимой последовательности выполнения, не влияющие на правильность конечного результата (перестановка пунктов типового плана при характеристике отдельных территорий или стран и т. д.).

Учащиеся используют указанные учителем источники знаний, включая страницы атласа, таблицы из приложения к учебнику, страницы из статистических сборников. Работа показывает знание учащихся основного теоретического материала и овладение умениями, необходимыми для самостоятельного выполнения работы.

Могут быть неточности и небрежность в оформлении результатов работы.

**Отметка «3».** Практическая работа выполняется и оформляется учащимися при помощи учителя или хорошо подготовленных и уже выполнивших на «отлично» данную работу учащихся. На выполнение работы затрачивается много времени. Учащиеся показывают знания теоретического материала, но испытывают затруднение при самостоятельной работе с картами атласа, статистическими материалами, географическими приборами.

**Отметка «2»** выставляется в том случае, когда учащиеся не подготовлены к выполнению этой работы. Полученные результаты не позволяют сделать правильных выводов и полностью расходятся с поставленной целью. Показывается, плохое знание теоретического материала и отсутствие необходимых умений. Руководство и помощь со стороны учителя и хорошо подготовленных учащихся неэффективны по причине плохой подготовки учащегося.

**Оценка «1» ставится, если ученик:**

- полностью не сумел начать и оформить опыт;
- не выполняет работу;
- показывает отсутствие экспериментальных умений;
- не соблюдал или грубо нарушал требования безопасности труда.

**Оценка письменных работ учащихся по географии**

**Отметка «5»** ставится, если:

- работа выполнена полностью;
- в логических рассуждениях и обосновании решения нет пробелов и ошибок;
- в решении нет географических ошибок (возможна одна неточность, описка, не являющаяся следствием незнания или непонимания учебного материала).

**Отметка «4»** ставится, если:

- работа выполнена полностью, но обоснования шагов решения недостаточны (если умение обосновывать рассуждения не являлось специальным объектом проверки);
- допущена одна ошибка или два-три недочета в выкладках, рисунках, чертежах или графиках (если эти виды работы не являлись специальным объектом проверки).

**Отметка «3»** ставится, если:

- допущены более одной ошибки или более двух-трех недочетов, но учащийся владеет обязательными умениями по проверяемой теме.

**Отметка «2»** ставится, если:

- допущены существенные ошибки, показавшие, что учащийся не владеет обязательными умениями по данной теме в полной мере.

**Отметка «1»** ставится, если:

- работа показала полное отсутствие у учащегося обязательных знаний и умений по проверяемой теме или значительная часть работы выполнена не самостоятельно.

**Оценка тестовых работ**

При оценивании тестов используется следующая шкала

90 – 100% выполнения – «отлично»

70 – 89 % - «хорошо»

50 – 69% - «удовлетворительно»

менее 50% - «неудовлетворительно»

При выполнении тестовых работ в формате ОГЭ и ЕГЭ

Полностью выполненная часть «А» - «удовлетворительно»

Части «А» и «В» - «хорошо»

Части «А», «В» и одного задания из части «С» - «отлично»

### **Оценочные материалы по физике**

**Для устных ответов определяются следующие критерии оценок:**

**Оценка «5»** ставится в том случае, если учащийся показывает верное понимание физической сущности рассматриваемых явлений и закономерностей, законов и теорий, дает точное определение и истолкование основных понятий, законов, теорий, а также правильное определение физических величин, их единиц и способов измерения; правильно выполняет чертежи, схемы и графики; строит ответ по собственному плану, сопровождает рассказ новыми примерами, умеет применить знания в новой ситуации при выполнении практических заданий; может установить связь между изучаемым и ранее изученным материалом по курсу физики, а также с материалом, усвоенным при изучении других предметов.

**Оценка «4»**- если ответ ученика удовлетворяет основным требованиям к ответу на оценку «5», но дан без использования собственного плана, новых примеров, без применения знаний в новой ситуации, без использования связей с ранее изученным материалом и материалом, усвоенным при изучении других предметов; если учащийся допустил одну ошибку или не более двух недочётов и может их исправить самостоятельно или с небольшой помощью учителя.

**Оценка «3»** ставится, если учащийся правильно понимает физическую сущность рассматриваемых явлений и закономерностей, но в ответе имеются отдельные пробелы в усвоении вопросов курса физики, не препятствующие дальнейшему усвоению программного материала; умеет применять полученные знания при решении простых задач с использованием готовых формул, но затрудняется при решении задач, требующих преобразования некоторых формул; допустил не более одной грубой ошибки и двух недочётов, не более одной грубой и одной негрубой ошибки, не более двух-трёх негрубых ошибок, одной негрубой ошибки и трёх недочётов; допустил четыре или пять недочётов.

**Оценка «2»** ставится, если учащийся не овладел основными знаниями и умениями в соответствии с требованиями программы и допустил больше ошибок и недочётов, чем необходимо для оценки «3».

**Оценка «1»** ставится в том случае, если ученик не может ответить ни на один из поставленных вопросов.

#### **Оценка письменных контрольных работ:**

**Оценка «5»** ставится за работу, выполненную полностью без ошибок и недочётов.

**Оценка «4»** ставится за работу, выполненную полностью, но при наличии в ней не более одной негрубой ошибки и одного недочёта, не более трёх недочётов.

**Оценка «3»** ставится, если ученик правильно выполнил не менее 2/3 всей работы или допустил не более одной грубой ошибки и двух недочётов, не более одной грубой и одной негрубой ошибки, не более трёх негрубых ошибок, одной негрубой ошибки и трёх недочётов, при наличии четырёх-пяти недочётов.

**Оценка «2»** ставится, если число ошибок и недочётов превысило норму для оценки «3» или правильно выполнено менее 2/3 всей работы.

**Оценка «1»** ставится, если ученик совсем не выполнил ни одного задания.

#### **Оценка практических работ:**

**Оценка «5»** ставится, если учащийся выполняет работу в полном объеме с соблюдением необходимой последовательности проведения опытов и измерений; самостоятельно и рационально монтирует необходимое оборудование; все опыты проводит в условиях и режимах, обеспечивающих получение правильных результатов и выводов; соблюдает требования правил техники безопасности; правильно и аккуратно выполняет все записи, таблицы, рисунки, чертежи, графики; правильно выполняет анализ погрешностей.

**Оценка «4»** ставится, если выполнены требования к оценке «5», но было допущено два-три недочёта, не более одной негрубой ошибки и одного недочёта.

**Оценка «3»** ставится, если работа выполнена не полностью, но объем выполненной части таков, что позволяет получить правильный результат и вывод; если в ходе проведения опыта и измерения были допущены ошибки.

**Оценка «2»** ставится, если работа выполнена не полностью, и объем выполненной части работы не позволяет сделать правильных выводов; если опыты, измерения, вычисления, наблюдения производились неправильно.

**Оценка «1»** ставится, если учащийся совсем не выполнил работу.

Во всех случаях оценка снижается, если ученик не соблюдал правила техники безопасности.

#### **ПЕРЕЧЕНЬ ОШИБОК**

##### **Грубые ошибки**



1. Незнание определений основных понятий, законов, правил, основных положений теории, формул, общепринятых символов обозначения физических величин, единиц измерения.
2. Неумение выделить в ответе главное.
3. Неумение применять знания для решения задач и объяснения физических явлений.
4. Неумение читать и строить графики и принципиальные схемы.
5. Неумение подготовить к работе установку или лабораторное оборудование, провести опыт, необходимые расчёты, или использовать полученные данные для выводов.
6. Небрежное отношение к лабораторному оборудованию и измерительным приборам.
7. Неумение определить показание измерительного прибора.
8. Нарушение требований правил безопасного труда при выполнении эксперимента.

#### **Негрубые ошибки**

1. Неточности формулировок, определений, понятий, законов, теорий, вызванные неполнотой охвата основных признаков определяемого понятия, ошибки, вызванные несоблюдением условий проведения опыта или измерений.
2. Ошибки в условных обозначениях на принципиальных схемах, неточности чертежей, графиков, схем.
3. Пропуск или неточное написание наименований единиц физических величин.
4. Нерациональный выбор хода решения.

#### **Недочёты**

1. Нерациональные записи при вычислениях, нерациональные приёмы в вычислении, преобразовании и решении задач.
2. Арифметические ошибки в вычислениях, если эти ошибки грубо не искажают реальность полученного результата.
3. Отдельные погрешности в формулировке вопроса или ответа.
4. Небрежное выполнение записей, чертежей, схем, графиков.
5. Орфографические и пунктуационные ошибки.

**Оценивание тестовых работ** учащихся осуществляется в зависимости от процентного соотношения выполненных заданий. Оценивается работа следующим образом:

90-100% выполненных заданий оценка «5»

70-89% оценка «4»

50-69% оценка «3»

#### **Оценочные материалы по технологии**

**Для устных ответов определяются следующие критерии оценок:**

**Оценка «5» ставится, если учащийся:**

- полностью освоил учебный материал;
- умеет изложить его своими словами;
- самостоятельно подтверждает ответ конкретными примерами;
- правильно и обстоятельно отвечает на дополнительные вопросы учителя.

**Оценка «4» ставится, если учащийся:**

- в основном усвоил учебный материал, допускает незначительные ошибки при его изложении своими словами;
- подтверждает ответ конкретными примерами;
- правильно отвечает на дополнительные вопросы учителя.

**Оценка «3» ставится, если учащийся:**

- не усвоил существенную часть учебного материала;
- допускает значительные ошибки при его изложении своими словами;
- затрудняется подтвердить ответ конкретными примерами;
- слабо отвечает на дополнительные вопросы.

**Оценка «2» ставится, если учащийся:**

- почти не усвоил учебный материал;
- не может изложить его своими словами;

- не может подтвердить ответ конкретными примерами;
- не отвечает на большую часть дополнительных вопросов учителя.

**Оценка «1» ставится, если учащийся:**

- полностью не усвоил учебный материал;
- не может изложить знания своими словами;
- не может ответить на дополнительные вопросы учителя.

**Оценивание графических заданий и лабораторно-практических, проектных работ**

**Отметка «5» ставится, если учащийся:**

- творчески планирует выполнение работы;
- самостоятельно и полностью использует знания программного материала;
- правильно и аккуратно выполняет задание;
- умеет пользоваться справочной литературой, наглядными пособиями, приборами и другими средствами.

**Отметка «4» ставится, если учащийся:**

- правильно планирует выполнение работы;
- самостоятельно использует знания программного материала;
- в основном правильно и аккуратно выполняет задание;
- умеет пользоваться справочной литературой, наглядными пособиями, приборами и другими средствами.

**Отметка «3» ставится, если учащийся:**

- допускает ошибки при планировании выполнения работы;
- не может самостоятельно использовать значительную часть знаний программного материала;
- допускает ошибки и неаккуратно выполняет задание;
- затрудняется самостоятельно использовать справочную литературу, наглядные пособия, приборы и другие средства.

**Отметка «2» ставится, если учащийся:**

- не может правильно спланировать выполнение работы;
- не может использовать знания программного материала;
- допускает грубые ошибки и неаккуратно выполняет задание;
- не может самостоятельно использовать справочную литературу, наглядные пособия, приборы и другие средства.

**Отметка «1» ставится, если учащийся:**

- не может спланировать выполнение работы;
- не может использовать знания программного материала;
- отказывается выполнять задание.

**Проверка и оценка практической работы учащихся**

«5» - работа выполнена в заданное время, самостоятельно, с соблюдением технологической последовательности, качественно и творчески;

«4» - работа выполнена в заданное время, самостоятельно, с соблюдением технологической последовательности, при выполнении отдельных операций допущены небольшие отклонения; общий вид изделия аккуратный;

«3» - работа выполнена в заданное время, самостоятельно, с нарушением технологической последовательности, отдельные операции выполнены с отклонением от образца (если не было на то установки); изделие оформлено небрежно или не закончено в срок;

«2» – ученик самостоятельно не справился с работой, технологическая последовательность нарушена, при выполнении операций допущены большие отклонения, изделие оформлено небрежно и имеет незавершенный вид.

**Оценивание теста учащихся производится по следующей системе:**

«5» - получают учащиеся, справившиеся с работой 100 - 90 %;

«4» - ставится в том случае, если верные ответы составляют 89-70 % от общего количества;

«3» - соответствует работа, содержащая 50 – 69 % правильных ответов.

**Критерии оценки проекта:**

1. Оригинальность темы и идеи проекта.
2. Конструктивные параметры (соответствие конструкции изделия; прочность, надежность; удобство использования).
3. Технологические критерии (соответствие документации; оригинальность применения и сочетание материалов; соблюдение правил техники безопасности).
4. Эстетические критерии (композиционная завершенность; дизайн изделия; использование традиций народной культуры).
5. Экономические критерии (потребность в изделии; экономическое обоснование; рекомендации к использованию; возможность массового производства).
6. Экологические критерии (наличие ущерба окружающей среде при производстве изделия; возможность использования вторичного сырья, отходов производства; экологическая безопасность).
7. Информационные критерии (стандартность проектной документации; использование дополнительной информации).

**Оценочные материалы по музыке**

Функция оценки - учет знаний. Проявление интереса (эмоциональный отклик, высказывание со своей жизненной позиции). Умение пользоваться ключевыми и частными знаниями. Проявление музыкальных способностей и стремление их проявить.

**Для устных ответов определяются следующие критерии оценок:**

**Отметка "5" ставится:**

- если присутствует интерес (эмоциональный отклик, высказывание со своей жизненной позиции);
- умение пользоваться ключевыми и частными знаниями;
- проявление музыкальных способностей и стремление их проявить.

**Отметка «4» ставится:**

- если присутствует интерес (эмоциональный отклик, высказывание со своей жизненной позиции);
- проявление музыкальных способностей и стремление их проявить;
- умение пользоваться ключевыми и частными знаниями.

**Отметка «3» ставится:**

- проявление интереса (эмоциональный отклик, высказывание со своей жизненной позиции);
- или в умение пользоваться ключевыми или частными знаниями;
- или: проявление музыкальных способностей и стремление их проявить.

**Отметка «2» ставится:**

- нет интереса, эмоционального отклика;
- неумение пользоваться ключевыми и частными знаниями;
- нет проявления музыкальных способностей и нет стремления их проявить.

**Оценивание тестовых работ** учащихся осуществляется в зависимости от процентного соотношения выполненных заданий. Оценивается работа следующим образом:

90-100% выполненных заданий оценка «5»

70-89% оценка «4»

50-69% оценка «3»

Учебная программа предполагает освоение учащимися различных видов музыкальной деятельности: хорового пения, слушания музыкальных произведений, импровизацию, коллективное музицирование.

**Слушание музыки.**

**Оценка «пять»:**

дан правильный и полный ответ, включающий характеристику содержания музыкального произведения, средств музыкальной выразительности, ответ самостоятельный.

**Оценка «четыре»:**

ответ правильный, но неполный: дана характеристика содержания музыкального произведения, средств музыкальной выразительности с наводящими(1-2) вопросами учителя.

**Оценка «три»:**

ответ правильный, но неполный, средства музыкальной выразительности раскрыты недостаточно, допустимы несколько наводящих вопросов учителя.

**Оценка «два»:**

ответ обнаруживает незнание и непонимание учебного материала.

**Хоровое пение.**

**Оценка «пять»:**

- знание мелодической линии и текста песни;
- чистое интонирование и ритмически точное исполнение;
- выразительное исполнение.

**Оценка «четыре»:**

- знание мелодической линии и текста песни;
- в основном чистое интонирование, ритмически правильное;
- пение недостаточно выразительное.

**Оценка «три»:**

- допускаются отдельные неточности в исполнении мелодии и текста песни;
- неуверенное и не вполне точное, иногда фальшивое исполнение, есть ритмические неточности;
- пение невыразительное.

**Оценка «два»:**

- исполнение неуверенное, фальшивое.

Существует достаточно большой перечень форм работы, который может быть выполнен учащимися и соответствующим образом оценен учителем.

- 1.Работа по карточкам (знание музыкального словаря).
- 2.Кроссворды.
- 3.Рефераты и творческие работы по специально заданным темам или по выбору учащегося.
- 4.Блиц-ответы (письменно )по вопросам учителя на повторение и закрепление темы.
- 5.«Угадай мелодию» (фрагментарный калейдоскоп из произведений, звучавших на уроках или достаточно популярных).
- 6.Применение широкого спектра творческих способностей ребёнка в передаче музыкальных образов через прослушанную музыку или исполняемую самим ребёнком(рисунки,поделки и т.д.)
- 7.Ведение тетради по музыке.

**Оценочные материалы по ОБЖ**

Проверка и оценка знаний проходит в ходе текущих занятий в устной или письменной форме. Письменные работы проводятся по значимым вопросам темы или раздела курса ОБЖ. Контрольные письменные работы проводятся после изучения разделов программы курса ОБЖ в конце четверти и учебного года. В курсе ОБЖ может использоваться зачетная форма проверки знаний. Преподавание ОБЖ, как и других предметов, предусматривает индивидуально - тематический контроль знаний учащихся. Причем при проверке уровня усвоения материала по каждой достаточно большой теме обязательным является оценивание двух основных элементов: теоретических знаний и умений применять их при выборе практических. Для контроля знаний по ОБЖ используются различные виды работ (тесты, самостоятельные, проверочные, контрольные, практические, ситуационные задачи)

**Для устных ответов определяются следующие критерии оценок:**

**Оценка «5»** ставится в том случае, если учащийся показывает верное понимание рассматриваемых вопросов, дает точные формулировки и истолкование основных понятий, строит ответ по собственному плану, сопровождает рассказ примерами, умеет применить знания в новой ситуации при выполнении практических заданий; может установить связь между изучаемым и ранее изученным материалом по курсу ОБЖ, а также с материалом, усвоенным при изучении других предметов.

**Оценка «4»** ставится, если ответ ученика удовлетворяет основным требованиям к ответу на оценку «5», но дан без использования собственного плана, новых примеров, без применения знаний в новой ситуации, без использования связей с ранее изученным материалом и материалом, усвоенным при изучении других предметов; если учащийся допустил одну ошибку или не более двух недочетов и может их исправить самостоятельно или с небольшой помощью учителя.

**Оценка «3»** ставится, если учащийся правильно понимает суть рассматриваемого вопроса, но в ответе имеются отдельные пробелы в усвоении вопросов курса ОБЖ, не препятствующие дальнейшему усвоению программного материала; умеет применять полученные знания при решении простых задач с использованием стереотипных решений, но затрудняется при решении задач, требующих более глубоких подходов в оценке явлений и событий; допустил не более одной грубой ошибки и двух недочетов, не более одной грубой и одной негрубой ошибки, не более двух-трех негрубых ошибок, одной негрубой ошибки и трех недочетов; допустил четыре или пять недочетов.

**Оценка «2»** ставится, если учащийся не овладел основными знаниями и умениями в соответствии с требованиями программы и допустил больше ошибок и недочетов, чем необходимо для оценки 3. При оценивании устных ответов учащихся целесообразно проведение поэлементного анализа ответа на основе программных требований к основным знаниям и умениям учащихся, а также структурных элементов некоторых видов знаний и умений, усвоение которых целесообразно считать обязательными результатами обучения. Ниже приведены обобщенные планы основных элементов

#### **Оценка письменных контрольных работ.**

**Оценка «5»** ставится за работу, выполненную полностью без ошибок и недочетов.

**Оценка «4»** ставится за работу, выполненную полностью, но при наличии в ней не более одной негрубой ошибки и одного недочета, не более трех недочетов.

**Оценка «3»** ставится, если ученик правильно выполнил не менее  $\frac{2}{3}$  всей работы или допустил не более одной грубой ошибки и двух недочетов, не более одной грубой и одной негрубой ошибки, не более трех негрубых ошибок, одной негрубой ошибки и трех недочетов, при наличии четырех-пяти недочетов.

**Оценка «2»** ставится, если число ошибок и недочетов превысило норму для оценки 3 или правильно выполнено менее  $\frac{2}{3}$  всей работы.

#### **Оценка практических работ.**

**Оценка «5»** ставится, если учащийся выполняет практическую работу в полном объеме с соблюдением необходимой последовательности действий, самостоятельно и правильно выбирает необходимое оборудование; все приемы проводит в условиях и режимах, обеспечивающих получение правильных результатов и выводов; соблюдает требования правил техники безопасности.

**Оценка «4»** ставится, если выполнены требования к оценке 5, но было допущено два-три недочета, не более одной негрубой ошибки и одного недочета.

**Оценка «3»** ставится, если работа выполнена не полностью, но объем выполненной части таков, что позволяет получить правильный результат и вывод; если в ходе выполнения приема были допущены ошибки.

**Оценка «2»** ставится, если работа выполнена не полностью и объем выполненной части работ не позволяет сделать правильных выводов; если приемы выполнялись неправильно. Во всех случаях оценка снижается, если ученик не соблюдал правила техники безопасности. Контрольно-измерительные материалы составляются в соответствии с

требованиями государственного стандарта по ОБЖ, уровнем обученности учащихся. Проверочные работы состоят из вопросов и заданий, соответствующих требованиям базового уровня как по объему, так и глубине.

#### **Методика выставления оценок по результатам тестирования:**

Если школьник правильно ответил на:

90-100%—“отлично”;

70-89%—“хорошо”;

50-69%—“удовлетворительно”;

менее 50% — “неудовлетворительно”.

#### **Оценочные материалы по физической культуре**

Критерии оценки по физической культуре являются качественными и количественными.

Качественные критерии успеваемости характеризуют степень овладения программным материалом: знаниями, двигательными умениями и навыками, способами физкультурно-оздоровительной деятельности, включенными в обязательный минимум содержания образования и в школьный образовательный стандарт.

Количественные критерии успеваемости определяют сдвиги в физической подготовленности, складывающиеся из показателей развития основных физических способностей: силовых, скоростных, координационных, выносливости, гибкости и их сочетаний, что отражает направленность и уровни реализуемых образовательных программ.

Осуществляя оценку подготовленности по физической культуре, учителя реализуют не только собственно оценочную, но и стимулирующую и воспитывающую функции, учитывая темп (динамику изменения развития физических качеств за определенный период времени, а не в данный момент) и индивидуальные особенности учащихся (типы телосложения, психические и физиологические особенности). При этом учителю необходимо быть максимально тактичным, внимательным, не унижать человеческое достоинство обучающегося, заботясь о повышении и дальнейшем развитии интереса к физической культуре.

Итоговая отметка выставляется учащимся за овладение темы, раздела, за четверть (в старших классах – за полугодие), за учебный год. Она включает в себя текущие отметки, полученные учащимися за овладение всеми составляющими успеваемости: знаниями, двигательными умениями и навыками, а также отражает сдвиги в развитии физических способностей, умений осуществлять физкультурно-оздоровительную деятельность.

Критерии оценки успеваемости по базовым составляющим физической подготовки учащихся:

#### **I. Знания**

При оценке знаний по предмету «Физическая культура» учитываются такие показатели: глубина, полнота, умение аргументировать свой ответ, умение использовать их применительно к конкретным случаям и занятиям физическими упражнениями.

С целью проверки знаний используются следующие методы: опрос, проверочные беседы (без вызова из строя), тестирование.

Оценка 5 (12, 13, 14)	Оценка 4 (9, 10, 11)	Оценка 3 (6, 7, 8)	Оценка 2 (5, 4, 2)
За ответ, в котором учащийся демонстрирует глубокое понимание сущности материала; логично его излагает, используя в	За тот же ответ, если в нем содержатся небольшие неточности и незначительные ошибки.	За ответ, в котором отсутствует логическая последовательность, имеются пробелы в знании материала, нет должной аргументации и	За непонимание и незнание материала программы

деятельности		умения использовать знания на практике.	
--------------	--	---	--

## II. Техника владения двигательными умениями и навыками

Для оценки техники владения двигательными умениями и навыками используются следующие методы: наблюдение, вызов из строя для показа, выполнение упражнений и комбинированный метод.

Оценка 5 (12, 13, 14)	Оценка 4 (9, 10, 11)	Оценка 3 (6, 7, 8)	Оценка 2 (5-1)
Движение или отдельные его элементы выполнены правильно, с соблюдением всех требований, без ошибок, легко, свободно, четко, уверенно, слитно, с отличной осанкой, в надлежащем ритме; ученик понимает сущность движения, его назначение, может разобраться в движении, объяснить, как оно выполняется, и продемонстрировать в нестандартных условиях; может определить и исправить ошибки, допущенные другим учеником; уверенно выполняет учебный норматив.	При выполнении ученик действует так же, как и в предыдущем случае, но допустил не более двух незначительных ошибок.	Двигательное действие в основном выполнено правильно, но допущена одна грубая или несколько мелких ошибок, приведших к скованности движений, неуверенности. Учащийся не может выполнить движение в нестандартных и сложных в сравнении с уроком условиях	Движение или отдельные его элементы выполнены неправильно, допущено более двух значительных или одна грубая ошибка

## III. Владение способами

**и умение осуществлять физкультурно-оздоровительную деятельность**

Оценка 5 (12, 13, 14)	Оценка 4 (9, 10, 11)	Оценка 3 (6, 7, 8)	Оценка 2 (5-1)
Учащийся <b>умеет</b> : – самостоятельно организовать место занятий; – подбирать средства и инвентарь и применять их в конкретных условиях;	Учащийся: – организует место занятий в основном самостоятельно, лишь с незначительной помощью; – допускает незначительные ошибки в подборе средств; – контролирует ход	Более половины видов самостоятельной деятельности выполнены с помощью учителя или не выполняется один из пунктов	Учащийся не может выполнить самостоятельно ни один из пунктов

- контролировать ход выполнения деятельности и оценивать итоги	выполнения деятельности и оценивает итоги		
--	---	--	--

#### **IV. Уровень физической подготовленности учащихся**

Оценка 5 (12, 13, 14)	Оценка 4 (9, 10, 11)	Оценка 3 (6, 7, 8)	Оценка 2 (5-1)
Исходный показатель соответствует высокому уровню подготовленности, предусмотренному обязательным минимумом подготовки и программой физического воспитания, которая отвечает требованиям государственного стандарта и обязательного минимума содержания обучения по физической культуре, и высокому приросту ученика в показателях физической подготовленности за определенный период времени	Исходный показатель соответствует среднему уровню подготовленности и достаточному темпу прироста	Исходный показатель соответствует низкому уровню подготовленности и незначительному приросту	Учащийся не выполняет государственный стандарт, нет темпа роста показателей физической подготовленности

При оценке физической подготовленности приоритетным показателем является темп прироста результатов. Задание учителя по улучшению показателей физической подготовленности (темп прироста) должны представлять определенную трудность для каждого учащегося, но быть реально выполнимыми. Достижение этих сдвигов при условии систематических занятий дает основание учителю для выставления высокой оценки.

Общая оценка успеваемости складывается по видам программы: по гимнастике, баскетболу, волейболу, легкой атлетике – путем сложения конечных оценок, полученных учеником по всем видам движений, и оценок за выполнение контрольных упражнений.

Оценка успеваемости за учебный год производится на основании оценок за учебные четверти с учетом общих оценок по отдельным разделам программы. При этом преимущественное значение имеют оценки за умения и навыки осуществлять собственно двигательную, физкультурно-оздоровительную деятельность.



**Оценивание тестовых работ учащихся осуществляется в зависимости от процентного соотношения выполненных заданий. Оценивается работа следующим образом:**

90-100% выполненных заданий оценка «5»

70-89% оценка «4»

50-69% оценка «3»

**Учебные нормативы по предмету физкультура. 9кл.**

класс	Контрольные упражнения	ПОКАЗАТЕЛИ					
		Мальчики			Девочки		
		Учащиеся	Оценка	“5”	“4”	“3”	“5”
9	Челночный бег 4х9 м, сек	9,4	9,9	10,4	9,8	10,2	11,0
9	Бег 30 м, секунд	4,6	4,9	5,3	5,0	5,5	5,9
9	Бег 1000 м - юноши, сек 500м - девушки, сек	3,40	4,10	4,40	2,05	2,20	2,55
9	Бег 60 м, секунд	8,5	9,2	10,0	9,4	10,0	10,5
9	Бег 2000 м, мин	8,20	9,20	9,45	10,00	11,20	12,05
9	Прыжки в длину с места	210	200	180	180	170	155
9	Подтягивание на высокой перекладине	11	9	6			
9	Сгибание и разгибание рук в упоре	32	27	22	20	15	10
9	Наклоны вперед из положения сидя	13	11	6	20	15	13
9	Подъем туловища за 1 мин. из положения лежа	50	45	40	40	35	26
9	Бег на лыжах 1 км, мин	4,3	4,50	5,20	5,45	6,15	7,00
9	Бег на лыжах 2 км, мин	10,20	10,40	11,10	12,00	12,45	13,30
9	Бег на лыжах 3 км, мин	15,30	16,00	17,00	19,00	20,00	21,30
9	Бег на лыжах 5 км, мин				Без учета времени		
9	Прыжок на скакалке, 25 сек, раз	58	56	54	66	64	62

**Учебные нормативы по предмету физкультура. 8 кл.**

класс	Контрольные упражнения	ПОКАЗАТЕЛИ					
	Учащиеся	Мальчики			Девочки		
	Оценка	“5”	“4”	“3”	“5”	“4”	“3”
8	Челночный бег 4х9 м, сек	9,6	10,1	10,6	10,0	10,4	11,2
8	Бег 30 м, секунд	4,8	5,1	5,4	5,1	5,6	6,0
8	Бег 1000 м, мин	3,50	4,20	4,50	4,20	4,50	5,15
8	Бег 60 м, секунд	9,0	9,7	10,5	9,7	10,4	10,8
8	Бег 2000 м, мин	9,00	9,45	10,30	10,50	12,30	13,20
8	Прыжки в длину с места	190	180	165	175	165	156

8	Подтягивание на высокой перекладине	10	8	5			
8	Сгибание и разгибание рук в упоре	25	20	15	19	13	9
8	Наклоны вперед из положения сидя	12	8	5	18	15	10
8	Подъем туловища за 1 мин. из положения лежа	48	43	38	38	33	25
8	Бег на лыжах 3 км, мин	16,00	17,00	18,00	19,30	20,30	22,30
8	Бег на лыжах 5 км, мин				Без учета времени		
8	Прыжок на скакалке, 25 сек, раз	56	54	52	62	60	58

**Учебные нормативы по предмету физкультура. 7 кл.**

класс	Контрольные упражнения	ПОКАЗАТЕЛИ					
	Учащиеся	Мальчики			Девочки		
	Оценка	“5”	“4”	“3”	“5”	“4”	“3”
7	Челночный бег 4х9 м, сек	9,8	10,3	10,8	10,1	10,5	11,3
7	Бег 30 м, секунд	5,0	5,3	5,6	5,3	5,6	6,0
7	Бег 1000м - мальчики, мин 500м - девочки, мин	4,10	4,30	5,00	2,15	2,25	2,60
7	Бег 60 м, секунд	9,4	10,0	10,8	9,8	10,4	11,2
7	Бег 2000 м, мин	9,30	10,15	11,15	11,00	12,40	13,50
7	Прыжки в длину с места	180	170	150	170	160	145
7	Подтягивание на высокой перекладине	9	7	5			
7	Сгибание и разгибание рук в упоре	23	18	13	18	12	8
7	Наклоны вперед из положения сидя	11	7	4	16	13	9
7	Подъем туловища за 1 мин. из положения лежа	45	40	35	38	33	25
7	Бег на лыжах 2 км, мин	12,30	13,30	14,00	13,30	14,00	15,00
7	Бег на лыжах 3 км, мин	18,00	19,00	20,00	20,00	25,00	28,00
	Прыжок через скакалку, 20 сек, раз	46	44	42	52	50	48

**Учебные нормативы по предмету физкультура. 6 кл.**

класс	Контрольные упражнения	ПОКАЗАТЕЛИ					
	Учащиеся	Мальчики			Девочки		
	Оценка	“5”	“4”	“3”	“5”	“4”	“3”
6	Челночный бег 4х9 м,	10,0	10,5	11,5	10,3	10,7	11,5

	сек						
6	Бег 30 м, секунд	5,5	5,8	6,2	5,8	6,1	6,5
6	Бег 1000м - мальчики, мин 500м - девочки, мин	4,20	4,45	5,15	2,22	2,55	2,80
6	Бег 60 м, секунд	9,8	10,2	11,1	10,0	10,7	11,3
6	Бег 2000 м, мин	Без учета времени					
6	Прыжки в длину с места	175	165	145	165	155	140
6	Подтягивание на высокой перекладине	8	6	4			
6	Сгибание и разгибание рук в упоре	20	15	10	15	10	5
6	Наклоны вперед из положения сидя	10	6	3	14	11	8
6	Подъем туловища за 1 мин. из положения лежа	40	35	25	35	30	20
6	Бег на лыжах 2 км, мин	13,30	14,00	14,30	14,00	14,30	15,00
6	Бег на лыжах 3 км, мин	19,00	20,00	22,00			
6	Прыжок на скакалке, 20 сек, раз	46	44	42	48	46	44
6	Плавание	50м	40м	25м	50м	40м	25м

**Учебные нормативы по предмету физкультура. 5кл.**

класс	Контрольные упражнения	ПОКАЗАТЕЛИ					
	Учащиеся	Мальчики			Девочки		
	Оценка	“5”	“4”	“3”	“5”	“4”	“3”
5	Челночный бег 4х9 м, сек	10,2	10,7	11,3	10,5	11,0	11,7
5	Бег 30 м, секунд	5,7	6,0	6,5	5,9	6,2	6,6
5	Бег 500м, мин	2,15	2,50	2,65	2,50	2,65	3,00
5	Бег 1000м, мин	4,30	5,00	5,30	5,00	5,30-	6,00
5	Бег 60 м, секунд	10,2	10,5	11,3	10,3	11,0	11,5
5	Бег 2000 м, мин	Без учета времени					
5	Прыжки в длину с места	170	155	135	160	150	130
5	Подтягивание на высокой перекладине	7	5	3			
5	Сгибание и разгибание рук в упоре лежа	17	12	7	12	8	3
5	Наклоны вперед из положения сидя, см	9	5	3	12	9	6
5	Подъем туловища за 1 мин. из положения лежа	35	30	20	30	20	15
5	Бег на лыжах 1 км, мин	6,30	7,00	7,30	7,00	7,30	8,00

5	Бег на лыжах 2 км, мин	14,00	14,30	15,00	14,30	15,00	18,00
5	Многоскоки, 8 прыжков, м	9	7	5			
5	Прыжок на скакалке, 15 сек, раз	34	32	30	38	36	34
5	Плавание (без учета времени)	50м	25м	12м	25м	20м	12м

### Оценочные материалы по искусству (ИЗО)

#### Оценка “5”

- учащийся полностью справляется с поставленной целью урока;
- правильно излагает изученный материал и умеет применить полученные знания на практике;
- верно решает композицию рисунка, т.е. гармонично согласовывает между собой все компоненты изображения;
- умеет подметить и передать в изображении наиболее характерное.

#### Оценка “4”

- учащийся полностью овладел программным материалом, но при изложении его допускает неточности второстепенного характера;
- гармонично согласовывает между собой все компоненты изображения;
- умеет подметить, но не совсем точно передаёт в изображении наиболее характерное.

#### Оценка “3”

- учащийся слабо справляется с поставленной целью урока;
- допускает неточность в изложении изученного материала.

#### Оценка “2”

- учащийся допускает грубые ошибки в ответе;
- не справляется с поставленной целью урока;

#### Оценка “1”

- учащийся обнаруживает полное незнание учебного материала

**Оценивание тестовых работ учащихся осуществляется в зависимости от процентного соотношения выполненных заданий. Оценивается работа следующим образом:**

90-100% выполненных заданий оценка «5»

70-89% оценка «4»

50-69% оценка «3»

### Оценочные материалы по курсу «Основы духовно-нравственной культуры народов России»

При преподавании курса ОДНКНР предполагается безотметочная система оценки. Оценка результатов образования детей по блокам предусмотрена в основном в рамках последнего в форме индивидуальных и коллективных творческих работ учащихся и их обсуждения в классе.

Методы оценки уровня успеваемости, степени глубины полученных знаний и навыков, а так же успешности воспитательной деятельности в классе и наличие зачатков ценностного мышления.

*Педагогическое наблюдение.* Наблюдение за учеником в естественной обстановке – на уроке. Метод помогает наблюдать основные проявления личностных особенностей ученика, его индивидуальную познавательную активность, самостоятельность, произвольность и продуктивность деятельности, избирательность форм учебной деятельности.

*Самооценка учащихся по результатам урока:*

- Я хорошо выполнил свою работу на уроке;
- Я мог выполнить работу значительно лучше;
- Я плохо работал на уроке.

*Мозговой штурм.*

*Концептуальные карты и таблицы, которые помогают организовать и систематизировать материал.*

## **Приложение 2. Модель организации внеурочной деятельности в условиях реализации ФГОС ООО в МБОУ «Алёшкин-Саплыкская средняя общеобразовательная школа» Дрожжановского муниципального района РТ**

### **Содержание**

1. Пояснительная записка
2. Описание модели внеурочной деятельности
3. Материально-техническое обеспечение
4. Организация внеурочной деятельности
5. Реализация направлений деятельности
6. План реализации внеурочной деятельности
7. Информацию об особенностях реализации часов внеурочной деятельности
8. Планируемые результаты внеурочной деятельности
9. Мониторинг компетентностей обучающихся

Показатели деятельности педагогов по реализации модели внеурочной деятельности.

### **1. Пояснительная записка**

*Важной задачей является усиление воспитательного потенциала школы, обеспечение индивидуализированного психолого-педагогического сопровождения каждого обучающегося...*

#### **Национальная образовательная инициатива «Наша новая школа»**

Признавая социализацию в качестве одной из задач российского образования, важно вовремя сориентировать ребенка в современной социокультурной среде, духовном и культурном наследии. Решение задач воспитания и социализации школьников, в контексте национального воспитательного идеала, их всестороннего развития наиболее эффективно в рамках организации внеурочной деятельности, особенно, в условиях системы основного общего образования. В соответствии с Федеральным государственным образовательным стандартом (ФГОС) нового поколения организация внеурочной деятельности детей является неотъемлемой частью образовательного процесса в школе, а воспитание рассматривается как миссия образования, как ценностно-ориентированный процесс. Внеурочная деятельность в МБОУ «Алёшкин-Саплыкская СОШ» (в дальнейшем – школа) осуществляется на основе оптимизационной модели организации внеурочной деятельности и объединяет все виды деятельности школьников (кроме учебной деятельности на уроке), в которых возможно и целесообразно решение задач воспитания и социализации детей.

**Оптимизационная модель.** Модель внеурочной деятельности на основе оптимизации всех внутренних ресурсов школы предполагает, что в ее реализации принимают участие

педагогические работники школы (учителя, педагог-организатор, социальный педагог, педагог-психолог, библиотекарь).

Координирующую роль выполняет на уровне класса классный руководитель, который в соответствии со своими функциями и задачами:

взаимодействует с педагогическими работниками, а также учебно-вспомогательным персоналом школы;

организует в классе образовательный процесс, оптимальный для развития положительного потенциала личности учащихся в рамках деятельности общешкольного коллектива;

организует систему отношений через разнообразные формы воспитывающей деятельности коллектива класса, в том числе, через органы самоуправления;

организует социально значимую, творческую деятельность учащихся.

Преимущества оптимизационной модели состоят в минимизации финансовых расходов на внеурочную деятельность, создании единого образовательного и методического пространства в образовательном учреждении, содержательном и организационном единстве всех его структурных подразделений.

Модель внеурочной деятельности в школе обеспечивает учет индивидуальных особенностей и потребностей учащихся через организацию внеурочной деятельности, которая осуществляется по направлениям развития личности (спортивно-оздоровительное, духовно-нравственное, гражданско-патриотическое, художественно-эстетическое), в том числе через такие формы, как экскурсии, кружки, секции, «круглые столы», конференции, диспуты, школьное научное общество, олимпиады, соревнования, поисковые и научные исследования, общественно полезные практики, на добровольной основе в соответствии с выбором участников образовательного процесса.

Модель внеурочной деятельности школы определяет состав и структуру направлений, формы организации, объём внеурочной деятельности для обучающихся на ступени основного общего образования с учетом интересов учащихся и возможностей школы.

Школа самостоятельно разрабатывает и утверждает план внеурочной деятельности. План внеурочной деятельности МБОУ «АССОШ» приведен ниже.

Кроме плана внеурочной деятельности модель внеурочной деятельности так же предусматривает использование следующих документов:

- индивидуальная карта занятости учащихся во внеурочной деятельности;
- общая карта занятости учащихся класса во внеурочной деятельности;
- журнал учета достижений учащихся во внеурочной деятельности

Данные инструменты обеспечивают реализацию модели внеурочной деятельности школы, а так же создают предпосылки для проектирования индивидуальных образовательных маршрутов учащихся, включающих, в том числе, и их внеурочную деятельность.

**Основными факторами, которые определяют модель организации внеурочной деятельности, являются:**

- территориальное расположение школы;
- уровень развития дополнительного образования в школе;
- методическое, программное обеспечение воспитательной деятельности учителей и классных руководителей;
- кадровое обеспечение образовательного процесса внеурочной деятельности (наличие психолога, социального педагога, педагога-организатора, учителей, реализующих внеурочную деятельность.),
- материально-техническое обеспечение внеурочной деятельности.

**Тип организационной модели внеурочной деятельности:**

**Модель переходного периода**

**Основная идея программы:** создание педагогических условий развивающей среды для воспитания и социализации школьников во внеурочной деятельности.

**Цель внеурочной деятельности:** создание условий для проявления и развития ребенком своих интересов на основе свободного выбора, постижения духовно-нравственных ценностей и культурных традиций.

**Основные задачи:**

- выявление интересов, склонностей, способностей, возможностей учащихся к различным видам деятельности;
- создание условий для индивидуального развития ребенка в избранной сфере внеурочной деятельности;
- формирование системы знаний, умений, навыков в избранном направлении деятельности;
- развитие опыта творческой деятельности, творческих способностей;
- создание условий для реализации приобретенных знаний, умений и навыков;
- развитие опыта неформального общения, взаимодействия, сотрудничества;
- расширение рамок общения с социумом.

**Принципы организации внеурочной деятельности:**

- соответствие возрастным особенностям учащихся, преемственность с технологиями учебной деятельности;
- опора на традиции и положительный опыт организации внеурочной деятельности школы;
- опора на ценности воспитательной системы школы;
- свободный выбор на основе личных интересов и склонностей ребенка.

## **2. Описание модели**

При организации внеурочной деятельности учащихся будут использованы собственные ресурсы (учителя, педагоги дополнительного образования, учитель физической культуры, библиотекарь, вожатая).

Школа формирует такую инфраструктуру полезной занятости учащихся во второй половине дня, которая способствовала бы обеспечению удовлетворения запросов участников образовательного процесса, в том числе личных потребностей учащихся. В зависимости от своих интересов и потребностей каждый учащийся формирует свой индивидуальный образовательный внеурочный вектор.

Для ребенка создается особое образовательное пространство, позволяющее развивать собственные интересы, успешно проходить социализацию на новом жизненном этапе, осваивать культурные нормы и ценности.

Организация занятий по направлениям раздела «Внеурочная деятельность» является неотъемлемой частью образовательного процесса в нашем образовательном учреждении и предоставляет учащимся возможность выбора широкого спектра занятий, направленных на их развитие.

Содержание занятий, предусмотренных в рамках внеурочной деятельности, направлено на реализацию Образовательной программы школы. Набор внеурочных модулей формируется с учетом пожеланий учащихся и их родителей (законных представителей) и реализуется посредством различных форм организации; таких как, экскурсии, кружки, секции, олимпиады, конкурсы, соревнования, викторины, познавательные игры, поисковые исследования и т. д.

В период каникул для продолжения внеурочной деятельности дети будут посещать детский оздоровительный лагерь с дневным пребыванием при школе.

Для реализации внеурочной деятельности составляются Рабочие программы внеурочных курсов в соответствии с целями и задачами, школы.

## **3. Материально-техническое обеспечение**

Для реализации модели внеурочной деятельности в школе имеются необходимые условия, предусмотренные ФГОС ООО.

Для организации внеурочной деятельности школа располагает оборудованным спортивными залами, актовым залом, библиотекой с местами школьника для выхода в Интернет, спортивной площадкой, кабинетами по предметам.

Школа располагает двумя кабинетами, оборудованными компьютерной техникой, большинство предметных кабинетов имеют выход сети Интернет и оснащены интерактивным оборудованием.

#### **4. Организация внеурочной деятельности**

Форма проведения – групповая.

**Внеурочная деятельность представлена следующими направлениями работы:**

духовно-нравственное;

общеинтеллектуальное

социальное

спортивно-оздоровительное

общекультурное



**Формы внеурочной деятельности школы по направлениям:**

**1. Общеинтеллектуальное:**

1. Предметные недели;
2. Библиотечные уроки;
3. Конкурсы, экскурсии, олимпиады, конференции, деловые и ролевые игры и др.
4. Участие в поисково-исследовательских конференциях на уровне школы, района, республики.
5. Участие в олимпиадах
6. Разработка проектов к урокам.

**2. Спортивно-оздоровительное:**

1. Организация походов, экскурсий, «Дней здоровья», подвижных игр, «Весёлых стартов», внутришкольных спортивных соревнований.
2. Проведение бесед по охране здоровья.



3. Применение на уроках игровых моментов, физкультминуток.
4. Участие в районных и республиканских спортивных соревнованиях.
- 3.. Социальное:
  1. Беседы, экскурсии, целевые прогулки, ролевые игры, наблюдения, опыты.
  2. Практикумы, конкурсы, сюжетно- ролевая игра, игра- путешествие.
  3. Участие в творческих конкурсах, в акциях.
  4. Духовно-нравственное:
    5. Беседы, экскурсии.
    6. Участие и подготовка к мероприятиям.
    7. Разработка проектов.
    8. Сюжетно-ролевые игры.
- 4.. Общекультурное:
  1. Беседы, экскурсии.
  2. Подготовка и участие в конкурсах.
  3. Сюжетно-ролевые игры, игры – путешествия
- 5.. Духовно-нравственное:
  1. Организация экскурсий, Дней театра и музея, выставок рисунков, поделок и творческих работ обучающихся;
  2. Проведение тематических классных часов, встреч, бесед;
  3. Участие в конкурсах, выставках детского творчества гуманитарного цикла на уровне школы, района, республики.

### **Планируемые результаты внеурочной деятельности**

Внеурочная деятельность направлена, в первую очередь, на достижение планируемых результатов освоения соответствующей основной образовательной программы школы. Модель организации внеурочной деятельности описывает инструменты достижения этих результатов.

<b>Классификация результатов внеурочной деятельности</b>	
1 уровень результатов	Приобретение социальных знаний, первичного понимания социальной реальности и повседневной жизни
2 уровень результатов	Получение опыта переживания и позитивного отношения к базовым ценностям общества
3 уровень результатов	Получение опыта самостоятельного общественного действия

**Результаты первого уровня (приобретение школьником социальных знаний, понимания социальной реальности и повседневной жизни):** приобретение школьниками знаний об этике и эстетике повседневной жизни человека; о принятых в

обществе нормах поведения и общения; об основах здорового образа жизни; об истории своей семьи и Отечества; о народных играх; о правилах конструктивной групповой работы; об основах разработки социальных проектов и организации коллективной творческой деятельности; о способах самостоятельного поиска, нахождения и обработки информации; о правилах проведения исследования.

**Результаты второго уровня (формирование позитивного отношения школьника к базовым ценностям нашего общества и к социальной реальности в целом):** развитие ценностных отношений школьника к родному Отечеству, родной природе и культуре, труду, знаниям, своему собственному здоровью и внутреннему миру.

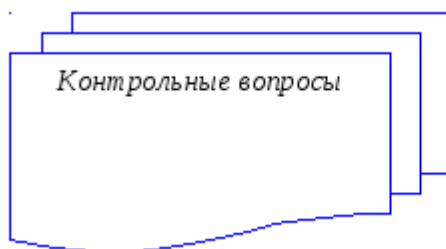
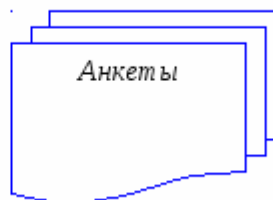
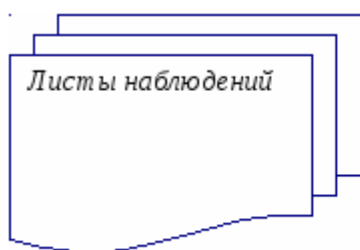
**Результаты третьего уровня (приобретение школьником опыта самостоятельного социального действия):** школьник может приобрести опыт исследовательской деятельности; опыт публичного выступления; опыт самообслуживания, самоорганизации и организации совместной деятельности с другими детьми.

Достижение всех трех уровней результатов внеурочной деятельности будет свидетельствовать об эффективности работы по реализации модели внеурочной деятельности.

### **Диагностика эффективности организации внеурочной деятельности**

#### Цель диагностики

- выяснить, являются ли и в какой степени воспитывающими те виды внеурочной деятельности, которыми занят школьник.
- Диагностика эффективности внеурочной деятельности школьников
- Личность самого обучающегося
- Детский коллектив
- Профессиональная позиция педагога
- Методы и методики мониторинга изучения детского коллектива
- Основные результаты реализации программы внеурочной деятельности обучающихся оцениваются в рамках мониторинговых процедур, предусматривающих сформированность познавательного, коммуникативного, нравственного, эстетического потенциала личности.



### Мониторинг компетентностей обучающихся

Компетенции ученика	Показатели	Методический инструментарий
Сформированность познавательного потенциала личности учащихся и особенности мотивации	1.Познавательная активность учащихся	1.Методики изучения развития познавательных процессов личности ребёнка.
	2.Произвольность психических процессов.	2.Педагогическое наблюдение.
Сформированность коммуникативного потенциала личности и её зависимость от сформированности общешкольного коллектива	1.Коммуникабельность.	1.Методика выявления коммуникативных склонностей учащихся,.
	2.Знание этикета.	2. Педагогическое наблюдение.
	3.Комфортность ребёнка в школе.	3 Методика А.А.Андреева «Изучение удовлетворённости учащегося школьной жизнью».
	4.Сформированность совместной деятельности.	4.Методики «Наши отношения», «Психологическая атмосфера в коллективе».
	5.Взаимодействие со взрослыми, родителями, педагогами.	5.Анкета «Ты и твоя школа».
	6.Соблюдение социальных и этических норм.	6.Наблюдения педагогов.
Сформированность нравственного, эстетического потенциала учащегося.	1.Нравственная направленность личности.	1.Тест Н.Е.Щурковой «Размышляем о жизненном опыте».
	2.Сформированность отношений ребёнка к Родине, обществу, семье, школе, себе, природе, труду.	2.наблюдения педагогов
	3.Развитость чувства прекрасного.	3. Мониторинг общего поведения

### Показатели деятельности педагогов по реализации модели внеурочной деятельности

1. Проектная деятельность учащихся;
2. Участие учащихся, в выставках, конкурсах, проектах, соревнованиях и т.п. вне школы;
3. Количество учащихся, задействованных в общешкольных и внешкольных мероприятиях;
4. Посещаемость занятий, курсов;
5. Количество учащихся, с которыми произошел случай травматизма во время образовательного процесса;

6. Участие родителей в мероприятиях;
7. Наличие благодарностей, грамот;
8. Наличие рабочей программы курса внеурочной деятельности и ее соответствие предъявляемым требованиям
9. Ведение аналитической деятельности своей внеурочной работы с учащимися, (отслеживание результатов, коррекция своей деятельности);
10. Применение современных технологий, обеспечивающих индивидуализацию обучения;
11. Удовлетворенность учащихся и их родителей выбранным курсом внеурочной деятельности;
12. Презентация опыта на различных уровнях.

## Структура программы внеурочной деятельности

№	Структура программы	Содержание структурных компонентов программы
	Титульный лист	<ul style="list-style-type: none"> <li>• Название образовательного учреждения, в котором разработана программа. Ф.И.О. ответственного работника, утвердившего программу с указанием даты утверждения.</li> <li>• Дата и № протокола педагогического совета, рекомендовавшего программу к реализации.</li> <li>• Название программы (по возможности краткое и отражающее суть программы). Возраст детей, на который рассчитана программа.</li> <li>• Срок реализации программы (на сколько лет она рассчитана).</li> <li>• Автор программы (Ф.И.О, занимаемая должность).</li> <li>• Название села, района.</li> <li>• Год создания программы.</li> </ul>
	Пояснительная записка	<p>Раскрываются цели образовательной деятельности, обосновывается отбор содержания и последовательность изложения материала, дается характеристика формам работы с детьми и условиям реализации программы.</p> <p>1. Обоснование необходимости разработки и внедрения программы в образовательный процесс:</p> <ul style="list-style-type: none"> <li>• актуальность;</li> <li>• практическая значимость;</li> <li>• связь с уже существующими по данному направлению программами;</li> <li>• вид (модифицированная, экспериментальная, авторская программа);</li> <li>• новизна (для претендующих на авторство).</li> </ul> <p>2. Цель и задачи программы.</p> <p>Цель — предполагаемый результат образовательного процесса, к которому надо стремиться. При характеристике цели следует избегать общих, абстрактных формулировок типа «всестороннее развитие личности», «создание возможностей для творческого развития детей», «удовлетворение образовательных потребностей и т.д. Такие формулировки не отражают специфики конкретной программы и могут быть применены к любой программе.</p> <p>Цель должна быть связана с названием программы, отражать ее основную направленность-Конкретизация цели осуществляется через определение задач, показывающих, что нужно сделать, чтобы достичь цели. Задачи бывают:</p> <ul style="list-style-type: none"> <li>• обучающие - развитие познавательного интереса к чему-либо, включение в познавательную деятельность, приобретение определенных знаний, умений, развитие мотивации к определенному виду деятельности и т.д.;</li> <li>• воспитательные - формирование общественной активности личности, гражданской позиции, культуры общения и поведения в социуме, навыков здорового образа жизни и т.д.;</li> <li>• развивающие - развитие личностных свойств:</li> </ul>

		<p>самостоятельности, ответственности, активности, аккуратности и т.д.; формирование потребности в самопознании, саморазвитии.</p> <p><b>Формулирование задач также не должно быть абстрактным, они должны быть соотнесены с прогнозируемыми результатами.</b></p> <p>3. Отличительные особенности программы:</p> <ul style="list-style-type: none"> <li>• базовые теоретические идеи; ключевые понятия;</li> <li>• этапы реализации, их обоснование и взаимосвязь.</li> </ul> <p>В программе указывается количество часов аудиторных занятий и внеаудиторных активных (подвижных) занятий. При этом количество часов аудиторных занятий не должно превышать 50% от общего количества занятий.</p> <p>4. Уровень результатов работы по программе:</p> <p><i>Первый уровень результатов</i> — приобретение школьником социальных знаний (об общественных нормах, устройстве общества, о социально одобряемых и неодобряемых формах поведения в обществе и т. п.), первичного понимания социальной реальности и повседневной жизни.</p> <p><i>Второй уровень результатов</i> — получение школьником опыта переживания и позитивного отношения к базовым ценностям общества (человек, семья, Отечество, природа, мир, знания, труд, культура), ценностного отношения к социальной реальности в целом.</p> <p><i>Третий уровень результатов</i> — получение школьником опыта самостоятельного общественного действия.</p> <p>6. Система отслеживания и оценивания результатов обучения детей (могут быть представлены на выставках, соревнованиях, конкурсах, учебно-исследовательские конференции и т.д.).</p>
	Учебно - тематический план (если программа на 2 и более, то желательно представить по годам обучения)	<p>Раскрывается последовательность тем курса, указывается число часов на каждую тему, соотношение времени теоретических и практических занятий. Педагог имеет право самостоятельно распределять часы по темам в пределах установленного времени.</p>
	Содержание программы	<p>Это краткое описание разделов и тем внутри разделов. Содержание тем раскрывается в том порядке, в котором они представлены в учебно-тематическом плане. Описание темы включает:</p> <ul style="list-style-type: none"> <li>• ее название;</li> <li>• основные узловые моменты;</li> <li>• формы организации образовательного процесса (теоретические, практические).</li> </ul> <p>Изложение ведется в именительном падеже. Обычно первая тема — введение в программу.</p>
	Методическое обеспечение программы	<p>Краткое описание основных способов и форм работы с детьми, планируемых по каждому разделу: индивидуальных и групповых; практических и теоретических; конкретных форм занятий (игра, беседа, поход, экспедиция, экскурсия, конференция и т.п.). Желательно пояснить, чем обусловлен</p>

		<p>выбор конкретных форм занятий.</p> <ul style="list-style-type: none"> <li>• Описание основных методов организации учебно-воспитательного процесса.</li> <li>• Перечень дидактических материалов. <ul style="list-style-type: none"> <li>• материально-технических — дать краткий перечень оборудования, инструментов и материалов (в расчете на число обучающихся).</li> </ul> </li> </ul>
	Список литературы	<p>Приводятся два списка литературы:</p> <ul style="list-style-type: none"> <li>- используемая педагогом для разработки; программы и организации образовательного процесса;</li> <li>- рекомендуемая для детей и родителей.</li> </ul>

В данном документе пронумерована  
и прошнурована ( 296 ) листов  
Директор: М.Э. Халлилов






«Утверждаю»

Директор МБОУ «Алешкин-Саплыкская средняя  
общеобразовательная школа имени Дементьева  
В.С.» Дрожжановского муниципального района  
Республики Татарстан

Принята на педагогическом Совете

№ 13 от 17.07.2019



Халиуллов М.Э.

Приказ № 107 от 17 июля 2019 г.

## **ОБРАЗОВАТЕЛЬНАЯ ПРОГРАММА СРЕДНЕГО ОБЩЕГО ОБРАЗОВАНИЯ**

муниципального бюджетного общеобразовательного учреждения  
**«Алешкин-Саплыкская средняя общеобразовательная школа им.  
Дементьева В.С.» Дрожжановского муниципального района Республики  
Татарстан на 2019-2021 годы**

Срок реализации – 2 года

## Структура основной образовательной программы среднего общего образования

	1. Целевой раздел	
1.1.	Пояснительная записка	3
1.2.	Особенности среднего общего образования	3
1.3.	Назначение программы, цели и актуальность её разработки	4
1.4.	Задачи программы	5
1.5.	Ожидаемые результаты реализации программы	5
1.6.	Целевой раздел основных образовательных программ по отдельным предметам	5
	2. Содержательный раздел	13
2.1.	Обязательный минимум содержания основных образовательных программ. Требования к уровню подготовки выпускников	13
2.1.1.	Русский язык	13
2.1.2.	Литература	15
2.1.3.	Родной (чувашский) язык	20
2.1.4.	Родная (чувашский) литература	22
2.1.5.	Родной (татарский) язык	32
2.1.6.	Родная (татарская) литература	34
2.1.7.	Иностранный язык (английский)	36
2.1.8.	Математика (базовый уровень)	37
2.1.9.	Математика (профильный уровень)	43
2.1.10.	Информатика и ИКТ	48
2.1.11.	История	50
2.1.12.	Обществознание (базовый уровень)	54
2.1.13.	География	57
2.1.14.	Биология	59
2.1.15.	Физика (базовый уровень)	62
2.1.16.	Физика (профильный уровень)	64
2.1.17.	Астрономия	68
2.1.18.	Химия (базовый уровень)	69
2.1.19.	Химия (профильный уровень)	72
2.1.20.	МХК	75
2.1.21.	ОБЖ	77
2.1.22.	Технология	78
2.1.23.	Физическая культура	80
	3.Организационный раздел	
3.1.	Учебный план среднего общего образования	82
3.2.	Календарный учебный график	84
3.3.	Условия реализации образовательной программы СОО	85
3.3.1.	Кадровые условия реализации программы	85
3.3.2.	Материально - технические и информационно-технические условия реализации программы	88
3.4.	Планируемые результаты и способы оценивания достижений	89
3.5.	Критерии и нормы оценок по предметам	91
	Лист внесения изменений	125

## **1. Целевой раздел**

### **1.1.Пояснительная записка**

Основная образовательная программа среднего общего образования МБОУ «Алешкин-Саплыкская СОШ им. Дементьева В.С.» разработана на основе следующих документов:

- Федерального закона «Об образовании в Российской Федерации» от 29.12.2012 № 273-ФЗ;
- Федерального компонента государственного стандарта общего образования, утвержденного приказом от 5 марта 2004г. № 1089;
- Устава МБОУ «Алешкин-Саплыкская СОШ им. Дементьева В.С.».

Образовательная программа среднего общего образования определяет цели, задачи, планируемые результаты, содержание и организацию образовательного процесса на уровне среднего общего образования, обеспечивающие достижение требований к результатам освоения основной образовательной программы среднего общего образования.

Старший уровень общеобразовательной школы в процессе модернизации образования подвергается самым существенным структурным, организационным и содержательным изменениям. Социально-педагогическая суть этих изменений - обеспечение наибольшей личностной направленности и вариативности образования, его дифференциации и индивидуализации. Эти изменения являются ответом на требования современного общества максимально раскрыть индивидуальные способности, дарования человека и сформировать на этой основе профессионально и социально компетентную, мобильную личность, умеющую делать профессиональный и социальный выбор и нести за него ответственность, создающую и способную отстаивать свою гражданскую позицию, гражданские права.

Федеральный компонент направлен на реализацию следующих основных целей:

- формирование у учащихся гражданской ответственности и правового самосознания, духовности и культуры, самостоятельности, инициативности, способности к успешной социализации в обществе, готовности обучающихся к выбору направления своей профессиональной деятельности;
- дифференциация и индивидуализация обучения с широкими и гибкими возможностями построения обучающимися индивидуальных образовательных маршрутов в соответствии с личными интересами, индивидуальными особенностями и способностями;
- обеспечение учащимся равных возможностей для их последующего профессионального образования и профессиональной деятельности, в том числе с учетом реальных потребностей рынка труда.

Задачи, реализующие основную образовательную программу полного общего образования

1. Реализовать образовательную программу старшей школы в организационно-учебных базовых элементах и формах высшего образования (лекции, семинары, модульные формы, зачетная система, тренинги)
- 2 Сформировать у учащихся методы и приемы по исследованию современных проблем и конструированию их эффективных решений
3. Организовать систему социальной жизнедеятельности и группового проектирования социальных событий.
4. Организовать систему проектно-аналитических событий, в ходе которых оформляется социальная, гражданская и профессиональная позиция учащихся (наставник).

### **1.2.Особенности среднего общего образования**

Программа сформирована с учётом особенностей уровня среднего общего образования. Среднее общее образование (нормативный срок освоения - 2 года) направлено на дальнейшее становление и формирование личности учащегося, развитие интереса к познанию и творческих способностей, формирование навыков самостоятельной учебной деятельности на основе индивидуализации, профессиональной ориентации содержания среднего общего образования, подготовки учащегося к жизни в обществе, самостоятельному жизненному выбору, продолжению образования и началу профессиональной деятельности. Среднее общее образование является основой для получения среднего профессионального и высшего профессионального образования.

Реализации Программы предполагает:

- воспитание и развитие качеств личности, отвечающих требованиям информационного общества, инновационной экономики, задачам построения российского гражданского общества на основе принципов толерантности, диалога культур и уважения его многонационального состава;
- переход к стратегии социального проектирования и конструирования на основе разработки содержания и технологий образования, определяющих пути и способы достижения социально желаемого уровня (результата) личностного и познавательного развития учащихся;
- признание решающей роли содержания образования, способов организации образовательной деятельности и учебного сотрудничества в достижении целей личностного и социального развития учащихся;
- учёт индивидуальных возрастных, психологических и физиологических особенностей учащихся, роли и значения видов деятельности и форм общения при определении образовательно-воспитательных целей и путей их достижения;
- обеспечение преемственности основного общего образования, среднего общего образования и профессионального образования;
- разнообразие индивидуальных образовательных траекторий и индивидуального развития каждого учащегося (включая одарённых детей), обеспечивающих рост творческого потенциала, познавательных мотивов, обогащение форм учебного сотрудничества.

### **1.3. Назначение программы, цели и актуальность её разработки.**

Основная образовательная программа является важнейшей содержательной составляющей образовательных отношений. Целью Программы является: осуществление перехода на качественно новый этап развития в соответствии с основными направлениями модернизации российского образования, социальным заказом населения, современными требованиями к образованию.

Программа ориентирована:

- на обеспечение доступности образования при достижении уровня его высокого качества, приведение содержания образования в соответствие с интересами личности, общества и государства за счет включения инновационных образовательных (в том числе информационнокоммуникативных) технологий и обновления содержания образования;
  - удовлетворение потребностей населения в дополнительных образовательных услугах;
  - рост уровня социальной привлекательности на основе укрепления и развития кадрового потенциала учреждения;
  - приведение условий образовательной деятельности в соответствие требованиям современной социокультурной среды с учетом активного внедрения информационно-коммуникативных технологий в образовательный процесс, обеспечение сохранности и укрепления здоровья учащихся за счет создания безопасных и комфортных условий в образовании;
- на обеспечение уровня социальной готовности личности к самоопределению в сфере науки, культуры, производства межличностных отношений;
- на развитие способности к творческому самовыражению в учебной, трудовой, досуговой деятельности;
  - на развитие у учащихся культуры умственного труда, навыков самообразования, методов и средств научного познания.

Программа определяет:

- цели и содержание образовательных отношений;
- особенности их раскрытия через содержание учебных предметов и педагогические технологии;
- учебно-методическую базу реализации учебных программ;
- регламентирует усвоение рабочих программ, психолого-педагогические процедуры для диагностики образовательных достижений учащихся, а также организационно-педагогические условия реализации учебных программ.
- Адресность Программы: адресовано учащимся 10-11-х классов;
- направлена на обеспечение учащимся подготовки по предметам, изучаемым на базовом

уровне;

- удовлетворение познавательных запросов учащихся и потребностей родителей (законных представителей) в получении их детьми качественного образования на базовом уровне обучения.

#### **1.4. Задачи Программы:**

- совершенствование содержания и технологий образования учреждения с учётом социального заказа, требований федерального компонента государственного образовательного стандарта к образованию базового уровня;
- обеспечение учебной деятельности;
- повышение эффективности многоуровневого управления в условиях современных требований к образовательному учреждению: управление качеством образования, персоналом, административно-хозяйственной деятельностью, информатизацией образовательной деятельности, внедрением инновационных проектов, подпрограмм и т.д.;
- совершенствование учебной и внеучебной работы;
- создание условий для формирования гражданской активной позиции среди педагогического состава, учащихся и их родителей (законных представителей);
- развитие научно-исследовательской работы среди педагогов и учащихся;
- привлечение преподавателей высшей школы для активизации научной деятельности учителей и учащихся;

В Программе одним из наиболее эффективных механизмов системного реформирования станет развитие инновационной среды. Программа позволяет адекватно отреагировать на такие серьезные изменения национальной политики на федеральном уровне, как переход на новые образовательные стандарты.

#### **1.5.Ожидаемые планируемые результаты реализации Программы:**

- повышение качества образования через развитие индивидуальности каждого учащегося средствами взаимодействия различных форм основного образования в условиях обогащённой образовательной среды с многовариантным выбором;
- многостороннее развитие личности учащихся;
- сохранение и укрепление здоровья учащихся;
- привлечение профессорско-преподавательского состава ВУЗов города;
- укрепление научно-исследовательской деятельности педагогов и учащихся;
- развитие материально-технической базы, информатизация учебного процесса;
- укрепление профориентационной работы с учащимися;
- выявление из числа учащихся талантливых детей и молодёжи, создание условий для работы с ними.

#### **1.6.Целевой раздел основных образовательных программ по отдельным предметам, реализующих ФК ГОС ОО**

##### **Русский язык (базовый уровень)**

Изучение русского языка на базовом уровне среднего общего образования направлено на достижение следующих целей:

- воспитание гражданина и патриота; формирование представления о русском языке как духовной, нравственной и культурной ценности народа; осознание национального своеобразия русского языка; овладение культурой межнационального общения;
- развитие и совершенствование способности к речевому взаимодействию и социальной адаптации; информационных умений и навыков; навыков самоорганизации и саморазвития; готовности к трудовой деятельности, осознанному выбору профессии;
- освоение знаний о русском языке как многофункциональной знаковой системе и общественном явлении; языковой норме и ее разновидностях; нормах речевого поведения в различных сферах общения;
- овладение умениями опознавать, анализировать, классифицировать языковые факты, оценивать их с точки зрения нормативности; различать функциональные разновидности языка и моделировать речевое поведение в соответствии с задачами общения;
- применение полученных знаний и умений в собственной речевой практике; повышение

уровня речевой культуры, орфографической и пунктуационной грамотности.

Достижение указанных целей осуществляется в процессе совершенствования коммуникативной, языковой и лингвистической (языковедческой), культуроведческой компетенций.

### **Литература (базовый уровень)**

Изучение литературы на базовом уровне среднего общего образования направлено на достижение следующих целей: воспитание духовно развитой личности, готовой к самопознанию и самосовершенствованию, способной к созидательной деятельности в современном мире; формирование гуманистического мировоззрения, национального самосознания, гражданской позиции, чувства патриотизма, любви и уважения к литературе и ценностям отечественной культуры;

- развитие представлений о специфике литературы в ряду других искусств; культуры читательского восприятия художественного текста, понимания авторской позиции, исторической эстетической обусловленности литературного процесса; образного и аналитического

мышления, эстетических и творческих способностей учащихся, читательских интересов, художественного вкуса; устной и письменной речи учащихся;

- освоение текстов художественных произведений в единстве содержания и формы, основных историко-литературных сведений и теоретико-литературных понятий; формирование общего представления об историко-литературном процессе;

- совершенствование умений анализа и интерпретации литературного произведения как художественного целого в его историко-литературной обусловленности с использованием теоретико-литературных знаний; написания сочинений различных типов; поиска, систематизации и использования необходимой информации, в том числе в сети Интернета.

Изучение литературы в образовательных учреждениях с родным (нерусским) языком обучения реализует общие цели и способствует решению специфических задач:

- обогащение духовно-нравственного опыта и расширение эстетического кругозора учащихся при параллельном изучении родной и русской литературы;

- формирование умения соотносить нравственные идеалы произведений русской и родной литературы, выявлять их сходство и национально обусловленное своеобразие художественных решений;

- совершенствование речевой деятельности учащихся на русском языке: умений и навыков, обеспечивающих владение русским литературным языком, его изобразительно-выразительными средствами.

### **Родной язык и литература**

**Основными целями изучения родного языка в общеобразовательной организации являются:**

- формирование коммуникативной компетенции в основных видах речевой деятельности (аудирование, говорение, чтение, письмо) в ограниченном круге типичных ситуаций и сфер общения, т.е. способности и готовности учащихся общаться на татарском языке с учетом речевых возможностей и потребностей в устной и письменной формах; формирование умений использовать изучаемый язык как инструмент межкультурного общения в современном поликультурном мире, необходимого для успешной социализации и самореализации;

- развитие личности школьника, его мыслительных, познавательных, речевых способностей, формирование универсальных учебных действий (УУД); развитие мотивации к дальнейшему овладению татарским языком как государственным языком Республики Татарстан; ознакомление с доступными учащимся способами и приемами самостоятельного изучения языков и культур, в том числе с использованием новых информационных технологий;

- приобщение учащихся к культуре и национальным традициям татарского народа, создание необходимых условий для формирования таких личностных качеств, как доброжелательное отношение, уважение и толерантность к другим народам, компетентность в межкультурном диалоге.

- понимать на слух речь учителя по ведению урока, высказывания одноклассников, небольшие тексты и сообщения, построенные на изученном речевом материале;
- понимать на слух информацию, которая содержится в предъявляемом тексте; определять основную мысль текста; передавать его содержание по вопросам.
- **в чтении**
  - соотносить графический образ слова с его звуковым образом;
  - соблюдать орфоэпические и интонационные нормы чтения; интонационное выделение знаков препинания;
  - извлекать конкретную информацию из прочитанного;
  - формулировать простые выводы на основе информации, которая содержится в тексте;
  - прогнозировать содержание книги по ее названию и оформлению, содержанию сообщения;
  - самостоятельно определить тему, главную мысль; деление текста (сообщения) на смысловые части, их оглавление;
  - догадываться о значении незнакомых слов по сходству с русским языком, по контексту.
- **в письме**
  - воспроизводить графически и каллиграфически корректно все буквы татарского алфавита (полупечатное написание букв, буквосочетаний, слов);
  - соотносить графический образ слова с его звуковым образом;
  - отличать буквы от транскрипционных значков; сравнивать и анализировать буквосочетания и их транскрипцию;
  - выполнять лексико-грамматические упражнения;
  - отвечать письменно на вопросы;
  - писать краткое поздравление (с днем рождения, с праздником) с опорой на образец;
  - писать по образцу короткое письмо другу, сообщать краткие сведения о себе, запрашивать аналогичную информацию о нем.

### **Иностранный язык (базовый уровень)**

Изучение иностранного языка на базовом уровне среднего общего образования направлено на достижение следующих целей:

- дальнейшее развитие иноязычной коммуникативной компетенции (речевой, языковой, социокультурной, компенсаторной, учебно-познавательной):

речевая компетенция - совершенствование коммуникативных умений в четырех основных видах речевой деятельности (говорении, аудировании, чтении и письме); умений планировать свое речевое и неречевое поведение;

языковая компетенция - овладение новыми языковыми средствами в соответствии с отобранными темами и сферами общения: увеличение объема используемых лексических единиц; развитие навыков оперирования языковыми единицами в коммуникативных целях;

социокультурная компетенция - увеличение объема знаний о социокультурной специфике страны/стран изучаемого языка, совершенствование умений строить свое речевое и неречевое поведение адекватно этой специфике, формирование умений выделять общее и специфическое в культуре родной страны и страны изучаемого языка;

компенсаторная компетенция - дальнейшее развитие умений выходить из положения в условиях дефицита языковых средств при получении и передаче иноязычной информации;

учебно-познавательная компетенция - развитие общих и специальных учебных умений, позволяющих совершенствовать учебную деятельность по овладению иностранным языком, удовлетворять с его помощью познавательные интересы в других областях знания;

- развитие и воспитание способности и готовности к самостоятельному и непрерывному изучению иностранного языка, дальнейшему самообразованию с его помощью, использованию иностранного языка в других областях знаний; способности к самооценке через наблюдение за собственной речью на родном и иностранном языках; личностному самоопределению в отношении их будущей профессии; социальная адаптация; формирование качеств гражданина

и патриота.

### **Математика (базовый уровень)**

Изучение математики на базовом уровне среднего общего образования направлено на достижение следующих целей:

- формирование представлений о математике как универсальном языке науки, средстве моделирования явлений и процессов, об идеях и методах математики;
- развитие логического мышления, пространственного воображения, алгоритмической культуры, критичности мышления на уровне, необходимом для будущей профессиональной деятельности, а также последующего обучения в высшей школе;
- овладение математическими знаниями и умениями, необходимыми в повседневной жизни, для изучения школьных естественнонаучных дисциплин на базовом уровне, для получения образования в областях, не требующих углубленной математической подготовки;
- воспитание средствами математики культуры личности, понимания значимости математики для научно-технического прогресса, отношения к математике как к части общечеловеческой культуры через знакомство с историей развития математики, эволюцией математических идей.

### **Математика (профильный уровень)**

- формирование представлений об идеях и методах математики; о математике как универсальном языке науки, средстве моделирования явлений и процессов;
- овладение языком математики в устной и письменной форме, математическими знаниями и умениями, необходимыми для изучения школьных естественнонаучных дисциплин, продолжения образования и освоения избранной специальности на современном уровне;
- развитие логического мышления, алгоритмической культуры, пространственного воображения, математического мышления и интуиции, творческих способностей, необходимых для продолжения образования и для самостоятельной деятельности в области математики и ее приложений в будущей профессиональной деятельности;
- воспитание средствами математики культуры личности через знакомство с историей развития математики, эволюцией математических идей; понимания значимости математики для научно-технического прогресса.

### **Информатика и ИКТ (базовый уровень)**

Изучение информатики и информационно-коммуникационных технологий на базовом уровне среднего общего образования направлено на достижение следующих целей:

- освоение системы базовых знаний, отражающих вклад информатики в формирование современной научной картины мира, роль информационных процессов в обществе, биологических и технических системах;
- овладение умениями применять, анализировать, преобразовывать информационные модели реальных объектов и процессов, используя при этом информационные и коммуникационные технологии (ИКТ), в том числе при изучении других школьных дисциплин;
- развитие познавательных интересов, интеллектуальных и творческих способностей путем освоения и использования методов информатики и средств ИКТ при изучении различных учебных предметов;
- воспитание ответственного отношения к соблюдению этических и правовых норм информационной деятельности;
- приобретение опыта использования информационных технологий в индивидуальной и коллективной учебной и познавательной, в том числе проектной деятельности.

### **История (базовый уровень)**

Изучение истории на базовом уровне среднего общего образования направлено на достижение следующих целей:

- воспитание гражданственности, национальной идентичности, развитие мировоззренческих убеждений учащихся на основе осмысления ими исторически сложившихся культурных, религиозных, этнонациональных традиций, нравственных и социальных



установок, идеологических доктрин;

- развитие способности понимать историческую обусловленность явлений и процессов современного мира, определять собственную позицию по отношению к окружающей реальности, соотносить свои взгляды и принципы с исторически возникшими мировоззренческими системами;
- освоение систематизированных знаний об истории человечества, формирование целостного представления о месте и роли России во всемирно-историческом процессе;
- овладение умениями и навыками поиска, систематизации и комплексного анализа исторической информации;
- формирование исторического мышления - способности рассматривать события и явления с точки зрения их исторической обусловленности, сопоставлять различные версии и оценки исторических событий и личностей, определять собственное отношение к дискуссионным проблемам прошлого и современности.

### **Обществознание (включая экономику и право) (базовый уровень)**

Изучение обществознания (включая экономику и право) на базовом уровне среднего общего образования направлено на достижение следующих целей:

- развитие личности в период ранней юности, ее духовно-нравственной, политической и правовой культуры, экономического образа мышления, социального поведения, основанного на уважении закона и правопорядка; способности к личному самоопределению и самореализации; интереса к изучению социальных и гуманитарных дисциплин;
- воспитание общероссийской идентичности, гражданской ответственности, правового самосознания, толерантности, приверженности к гуманистическим и демократическим ценностям, закрепленным в Конституции Российской Федерации;
- освоение системы знаний об экономической и иных видах деятельности людей, об обществе, его сферах, правовом регулировании общественных отношений, необходимых для взаимодействия с социальной средой и выполнения типичных социальных ролей человека и гражданина, для последующего изучения социально-экономических и гуманитарных дисциплин в учреждениях системы среднего и высшего профессионального образования или самообразования;
- овладение умениями получать и критически осмысливать социальную (в том числе экономическую и правовую) информацию, анализировать, систематизировать полученные данные; освоение способов познавательной, коммуникативной, практической деятельности, необходимых для участия в жизни гражданского общества и государства;
- формирование опыта применения полученных знаний и умений для решения типичных задач в области социальных отношений; гражданской и общественной деятельности, межличностных отношений, включая отношения между людьми различных национальностей и вероисповеданий, в семейно-бытовой сфере; для соотнесения своих действий и действий других людей с нормами поведения, установленными законом; содействия правовыми способами и средствами защите правопорядка в обществе.

### **География (базовый уровень)**

Изучение географии на базовом уровне среднего общего образования направлено на достижение следующих целей:

- освоение системы географических знаний о целостном, многообразном и динамично изменяющемся мире, взаимосвязи природы, населения и хозяйства на всех территориальных уровнях, географических аспектах глобальных проблем человечества и путях их решения; методах изучения географического пространства, разнообразии его объектов и процессов;
- овладение умениями сочетать глобальный, региональный и локальный подходы для описания и анализа природных, социально-экономических и геоэкологических процессов и явлений;
- развитие познавательных интересов, интеллектуальных и творческих способностей посредством ознакомления с важнейшими географическими особенностями и проблемами мира, его регионов и крупнейших стран;
- воспитание патриотизма, толерантности, уважения к другим народам и культурам; бережного отношения к окружающей среде;

- использование в практической деятельности и повседневной жизни разнообразных географических методов, знаний и умений, а также географической информации.

### **Биология (базовый уровень)**

Изучение биологии на базовом уровне среднего общего образования направлено на достижение следующих целей:

- освоение знаний о биологических системах (клетка, организм, вид, экосистема); истории развития современных представлений о живой природе; выдающихся открытий в биологической науке; роли биологической науки в формировании современной естественнонаучной картины мира; методах научного познания;
- овладение умениями обосновывать место и роль биологических знаний в практической деятельности людей, развитии современных технологий; проводить наблюдения за экосистемами с целью их описания и выявления естественных и антропогенных изменений; находить и анализировать информацию о живых объектах;
- развитие познавательных интересов, интеллектуальных и творческих способностей в процессе изучения выдающихся достижений биологии, вошедших в общечеловеческую культуру; сложных и противоречивых путей развития современных научных взглядов, идей, теорий, концепций, различных гипотез (о сущности и происхождении жизни, человека) в ходе работы с различными источниками информации;
- воспитание убежденности в возможности познания живой природы, необходимости бережного отношения к природной среде, собственному здоровью; уважения к мнению оппонента при обсуждении биологических проблем;
- использование приобретенных знаний и умений в повседневной жизни для оценки последствий своей деятельности по отношению к окружающей среде, здоровью других людей и собственному здоровью; обоснования и соблюдения мер профилактики заболеваний, правил поведения в природе.

### **Физика (базовый уровень)**

Изучение физики на базовом уровне среднего общего образования направлено на достижение следующих целей:

- освоение знаний о фундаментальных физических законах и принципах, лежащих в основе современной физической картины мира; наиболее важных открытиях в области физики, оказавших определяющее влияние на развитие техники и технологии; методах научного познания природы;
- овладение умениями проводить наблюдения, планировать и выполнять эксперименты, выдвигать гипотезы и строить модели; применять полученные знания по физике для объяснения разнообразных физических явлений и свойств веществ; практического использования физических знаний; оценивать достоверность естественнонаучной информации;
- развитие познавательных интересов, интеллектуальных и творческих способностей в процессе приобретения знаний по физике с использованием различных источников информации и современных информационных технологий;
- воспитание убежденности в возможности познания законов природы и использования достижений физики на благо развития человеческой цивилизации; необходимости сотрудничества в процессе совместного выполнения задач, уважительного отношения к мнению оппонента при обсуждении проблем естественнонаучного содержания; готовности к морально-этической оценке использования научных достижений, чувства ответственности за защиту окружающей среды;
- использование приобретенных знаний и умений для решения практических задач повседневной жизни, обеспечения безопасности собственной жизни, рационального природопользования и охраны окружающей среды.

### **Физика (профильный уровень)**

Изучение физики на профильном уровне среднего (полного) общего образования направлено на достижение следующих целей:

- освоение знаний о методах научного познания природы; современной физической картине мира: свойствах вещества и поля, пространственно-временных закономерностях, динамических и статистических законах природы, элементарных частицах и фундаментальных взаимодействиях, строении и эволюции Вселенной; знакомство с основами фундаментальных физических теорий – классической механики, молекулярно-кинетической теории, термодинамики, классической электродинамики, специальной теории относительности, элементов квантовой теории;
- овладение умениями проводить наблюдения, планировать и выполнять эксперименты, обрабатывать результаты измерений, выдвигать гипотезы и строить модели, устанавливать границы их применимости;
- применение знаний для объяснения явлений природы, свойств вещества, принципов работы технических устройств, решения физических задач, самостоятельного приобретения информации физического содержания и оценки достоверности, использования современных информационных технологий с целью поиска, переработки и предъявления учебной и научно-популярной информации по физике;
- развитие познавательных интересов, интеллектуальных и творческих способностей в процессе решения физических задач и самостоятельного приобретения новых знаний, выполнения экспериментальных исследований, подготовки докладов, рефератов и других творческих работ;
- воспитание убежденности в необходимости обосновывать высказываемую позицию, уважительно относиться к мнению оппонента, сотрудничать в процессе совместного выполнения задач; готовности к морально-этической оценке использования научных достижений; уважения к творцам науки и техники, обеспечивающим ведущую роль физики в создании современного мира техники;
- использование приобретенных знаний и умений для решения практических, жизненных задач, рационального природопользования и охраны окружающей среды, обеспечения безопасности жизнедеятельности человека и общества.

### **Астрономия**

Изучение астрономии на базовом уровне среднего (полного) общего образования направлено на достижение следующих целей:

осознание принципиальной роли астрономии в познании фундаментальных законов природы и формировании современной естественнонаучной картины мира приобретение знаний о физической природе небесных тел и систем, строения и эволюции Вселенной, пространственных и временных масштабах Вселенной, наиболее важных астрономических открытиях, определивших развитие науки и техники;

овладение умениями объяснять видимое положение и движение небесных тел принципами определения местоположения и времени по астрономическим объектам, навыками практического использования компьютерных приложений для определения вида звездного неба в конкретном пункте для заданного времени;

развитие познавательных интересов, интеллектуальных и творческих способностей в процессе приобретения знаний по астрономии с использованием различных источников информации и современных информационных технологий;

использование приобретенных знаний и умений для решения практических задач повседневной жизни;

формирование научного мировоззрения;

формирование навыков использования естественнонаучных и особенно физико-математических знаний для объективного анализа устройства окружающего мира на примере достижений современной астрофизики, астрономии и космонавтики.

### **Химия (базовый уровень)**

Изучение химии на базовом уровне среднего общего образования направлено на достижение следующих целей:

- освоение знаний о химической составляющей естественнонаучной картины мира, важнейших химических понятиях, законах и теориях;
- овладение умениями применять полученные знания для объяснения разнообразных химических явлений и свойств веществ, оценки роли химии в развитии современных

технологий и получении новых материалов;

- развитие познавательных интересов и интеллектуальных способностей в процессе самостоятельного приобретения химических знаний с использованием различных источников информации, в том числе компьютерных;
- воспитание убежденности в позитивной роли химии в жизни современного общества, необходимости химически грамотного отношения к своему здоровью и окружающей среде;
- применение полученных знаний и умений для безопасного использования веществ и материалов в быту, сельском хозяйстве и на производстве, решения практических задач в повседневной жизни, предупреждения явлений, наносящих вред здоровью человека и окружающей среде.

### **Химия (профильный уровень)**

Изучение химии на профильном уровне среднего (полного) общего образования направлено на достижение следующих целей:

- освоение системы знаний о фундаментальных законах, теориях, фактах химии, необходимых для понимания научной картины мира;
- овладение умениями: характеризовать вещества, материалы и химические реакции; выполнять лабораторные эксперименты; проводить расчеты по химическим формулам и уравнениям; осуществлять поиск химической информации и оценивать ее достоверность; ориентироваться и принимать решения в проблемных ситуациях;
- развитие познавательных интересов, интеллектуальных и творческих способностей в процессе изучения химической науки и ее вклада в технический прогресс цивилизации; сложных и противоречивых путей развития идей, теорий и концепций современной химии;
- воспитание убежденности в том, что химия – мощный инструмент воздействия на окружающую среду, и чувства ответственности за применение полученных знаний и умений;
- применение полученных знаний и умений для: безопасной работы с веществами в лаборатории, быту и на производстве; решения практических задач в повседневной жизни; предупреждения явлений, наносящих вред здоровью человека и окружающей среде; проведения исследовательских работ; сознательного выбора профессии, связанной с химией.

### **МХК (базовый уровень)**

Изучение мировой художественной культуры на базовом уровне среднего общего образования направлено на достижение следующих целей:

- развитие чувств, эмоций, образно-ассоциативного мышления и художественно-творческих способностей;
- воспитание художественно-эстетического вкуса; потребности в освоении ценностей мировой культуры;
- освоение знаний о стилях и направлениях в мировой художественной культуре, их характерных особенностях; о вершинах художественного творчества в отечественной и зарубежной культуре;
- овладение умением анализировать произведения искусства, оценивать их художественные особенности, высказывать о них собственное суждение;
- использование приобретенных знаний и умений для расширения кругозора, осознанного формирования собственной культурной среды.

### **ОБЖ (базовый уровень)**

Изучение основ безопасности жизнедеятельности на базовом уровне среднего (полного) общего образования направлено на достижение следующих целей:

- освоение знаний о безопасном поведении человека в опасных и чрезвычайных ситуациях природного, техногенного и социального характера; здоровье и здоровом образе жизни; государственной системе защиты населения от опасных и чрезвычайных ситуаций; обязанностях граждан по защите государства;
- воспитание ценностного отношения к человеческой жизни и здоровью; чувства

уважения к героическому наследию России и ее государственной символике; патриотизма и долга по защите Отечества;

- развитие черт личности, необходимых для безопасного поведения в чрезвычайных ситуациях и при прохождении военной службы; бдительности по предотвращению актов терроризма; потребности в соблюдении здорового образа жизни;

- овладение умениями оценивать ситуации, опасные для жизни и здоровья; действовать в чрезвычайных ситуациях; использовать средства индивидуальной и коллективной защиты; оказывать первую медицинскую помощь пострадавшим.

### **Физическая культура (базовый уровень)**

Изучение физической культуры на базовом уровне среднего общего образования направлено на достижение следующих целей:

- развитие физических качеств и способностей, совершенствование функциональных возможностей организма, укрепление индивидуального здоровья;

- воспитание бережного отношения к собственному здоровью, потребности в занятиях физкультурно-оздоровительной и спортивно-оздоровительной деятельностью;

- овладение технологиями современных оздоровительных систем физического воспитания, обогащение индивидуального опыта занятий специально-прикладными физическими упражнениями и базовыми видами спорта;

- освоение системы знаний о занятиях физической культурой, их роли и значении в формировании здорового образа жизни и социальных ориентаций;

- приобретение компетентности в физкультурно-оздоровительной и спортивной деятельности, овладение навыками творческого сотрудничества в коллективных формах занятий физическими упражнениями.

### **Технология (базовый уровень)**

Изучение технологии на базовом уровне среднего общего образования направлено на достижение следующих целей:

- освоение знаний о составляющих технологической культуры, научной организации производства и труда, методах творческой деятельности, снижении негативных последствий производственной деятельности на окружающую среду и здоровье человека, путях получения профессии и построения профессиональной карьеры;

- овладение умениями рациональной организации трудовой деятельности, проектирования и изготовления лично или общественно значимых объектов труда с учетом эстетических и экологических требований; сопоставления профессиональных планов с состоянием здоровья, образовательным потенциалом, личностными особенностями;

- развитие технического мышления, пространственного воображения, способности к самостоятельному поиску и использованию информации для решения практических задач в сфере технологической деятельности, к анализу трудового процесса в ходе проектирования материальных объектов или услуг; к деловому сотрудничеству в процессе коллективной деятельности;

- воспитание ответственного отношения к труду и результатам труда; формирование представления о технологии как части общечеловеческой культуры, ее роли в общественном развитии;

подготовка к самостоятельной деятельности на рынке труда, товаров и услуг и готовности к продолжению обучения в системе непрерывного профессионального образования.

## **2.Содержательный раздел**

### **2.1.Обязательный минимум содержания основных образовательных программ.**

#### **Требования к уровню подготовки выпускников.**

#### **2.1.1. РУССКИЙ ЯЗЫК (базовый уровень)**

##### ***Обязательный минимум содержания***

СОДЕРЖАНИЕ, ОБЕСПЕЧИВАЮЩЕЕ ФОРМИРОВАНИЕ

## КОММУНИКАТИВНОЙ КОМПЕТЕНЦИИ

Сферы и ситуации речевого общения. Компоненты речевой ситуации.

Развитие навыков монологической и диалогической речи.

Использование различных видов чтения в зависимости от коммуникативной задачи и характера текста.

Информационная переработка текста.

Совершенствование умений и навыков создания текстов разных функционально-смысловых типов, стилей и жанров.

Учебно-научный, деловой, публицистический стили, разговорная речь, язык художественной литературы. Их особенности.

Культура учебно-научного и делового общения (устная и письменная формы). Написание доклада, реферата, тезисов, рецензии. Составление деловых документов различных жанров (расписки, доверенности, резюме).

Культура разговорной речи.

## СОДЕРЖАНИЕ, ОБЕСПЕЧИВАЮЩЕЕ ФОРМИРОВАНИЕ ЯЗЫКОВОЙ И ЛИНГВИСТИЧЕСКОЙ (ЯЗЫКОВЕДЧЕСКОЙ) КОМПЕТЕНЦИЙ

Русский язык в современном мире.

Формы существования русского национального языка (литературный язык, просторечие, народные говоры, профессиональные разновидности, жаргон, арго).

Нормы литературного языка, их соблюдение в речевой практике.

Литературный язык и язык художественной литературы  
Взаимосвязь различных единиц и уровней языка.

Синонимия в системе русского языка.

Словари русского языка и лингвистические справочники; их использование.

Совершенствование орфографических и пунктуационных умений и навыков.

Лингвистический анализ текстов различных функциональных разновидностей языка.

## СОДЕРЖАНИЕ, ОБЕСПЕЧИВАЮЩЕЕ ФОРМИРОВАНИЕ КУЛЬТУРОВЕДЧЕСКОЙ КОМПЕТЕНЦИИ

Взаимосвязь языка и культуры.

Отражение в русском языке материальной и духовной культуры русского и других народов. Взаимообогащение языков как результат взаимодействия национальных культур.

Соблюдение норм речевого поведения в различных сферах общения.

Русский язык в кругу языков народов России .

Особенности фонетической, лексической, грамматической систем русского языка.

Особенности русского речевого этикета.

Перевод с родного языка на русский.

### ***Требования к уровню подготовки выпускников***

В результате изучения русского языка на базовом уровне ученик должен знать/понимать:

- связь языка и истории, культуры русского и других народов;
  - смысл понятий: речевая ситуация и ее компоненты, литературный язык, языковая норма, культура речи;
  - основные единицы и уровни языка, их признаки и взаимосвязь;
  - орфоэпические, лексические, грамматические, орфографические и пунктуационные нормы современного русского литературного языка; нормы речевого поведения в социально-культурной, учебно-научной, официально-деловой сферах общения;
- уметь:
- осуществлять речевой самоконтроль; оценивать устные и письменные высказывания с точки зрения языкового оформления, эффективности достижения поставленных коммуникативных задач;
  - анализировать языковые единицы с точки зрения правильности, точности и уместности их употребления;
  - проводить лингвистический анализ текстов различных функциональных стилей и разновидностей языка;
- аудирование и чтение

- использовать основные виды чтения (ознакомительно-изучающее, ознакомительно-реферативное и др.) в зависимости от коммуникативной задачи;
- извлекать необходимую информацию из различных источников: учебно-научных текстов, справочной литературы, средств массовой информации, в том числе представленных в электронном виде на различных информационных носителях;
- говорение и письмо
- создавать устные и письменные монологические и диалогические высказывания различных типов и жанров в учебно-научной (на материале изучаемых учебных дисциплин), социальнокультурной и деловой сферах общения;
- применять в практике речевого общения основные орфоэпические, лексические, грамматические нормы современного русского литературного языка;
- соблюдать в практике письма орфографические и пунктуационные нормы современного русского литературного языка;
- соблюдать нормы речевого поведения в различных сферах и ситуациях общения, в том числе при обсуждении дискуссионных проблем;
- использовать основные приемы информационной переработки устного и письменного текста; использовать приобретенные знания и умения в практической деятельности и повседневной жизни для:
- осознания русского языка как духовной, нравственной и культурной ценности народа; приобщения к ценностям национальной и мировой культуры;
- развития интеллектуальных и творческих способностей, навыков самостоятельной деятельности; самореализации, самовыражения в различных областях человеческой деятельности;
- увеличения словарного запаса; расширения круга используемых языковых и речевых средств; совершенствования способности к самооценке на основе наблюдения за собственной речью;
- совершенствования коммуникативных способностей; развития готовности к речевому взаимодействию, межличностному и межкультурному общению, сотрудничеству;
- самообразования и активного участия в производственной, культурной и общественной жизни государства.
- понимания взаимосвязи учебного предмета с особенностями профессий и профессиональной деятельности, в основе которых лежат знания по данному учебному предмету.

### **2.1.2. ЛИТЕРАТУРА (Базовый уровень)** ***Обязательный минимум содержания***

Изучение литературы на базовом уровне среднего общего образования направлено на достижение следующих целей:

- воспитание духовно развитой личности, готовой к самопознанию и самосовершенствованию, способной к созидательной деятельности в современном мире;
- формирование гуманистического мировоззрения, национального самосознания, гражданской позиции, чувства патриотизма, любви и уважения к литературе и ценностям отечественной культуры;
- развитие представлений о специфике литературы в ряду других искусств; культуры читательского восприятия художественного текста; понимания авторской позиции, исторической и эстетической обусловленности литературного процесса; образного и аналитического мышления, эстетических и творческих способностей учащихся, читательских интересов, художественного вкуса; устной и письменной речи учащихся;
- освоение текстов художественных произведений в единстве содержания и формы, основных историко-литературных сведений и теоретико-литературных понятий; формирование общего представления об историко-литературном процессе;
- совершенствование умений анализа и интерпретации литературного произведения как художественного целого в его историко-литературной обусловленности с использованием теоретико-литературных знаний; написания сочинений различных типов; поиска, систематизации и использования необходимой информации, в том числе в

сети Интернет.

#### Содержание учебной программы

#### РУССКАЯ ЛИТЕРАТУРА XIX ВЕКА

А.С. Пушкин «Евгений Онегин». Стихотворения: «Погасло дневное светило...», «Свободы сеятель пустынный...», «Подражания Корану» (1X. «И путник усталый на Бога роптал.»),

«Элегия» («Безумных лет угасшее веселье...»), «...Вновь я посетил...», а также три стихотворения по выбору: «Поэт»,

«Пора, мой друг, пора! покоя сердце просит.», «Из Пиндемонти»

Поэма «Медный всадник».

М.Ю. Лермонтов «Герой нашего времени». Стихотворения: «Молитва» («Я, Матерь Божия, ныне с молитвою...»), «Как часто, пестрою толпою окружен...», «Валерик», «Сон» («В полдневный жар в долине Дагестана.»), «Выхожу один я на дорогу...», а также три стихотворения по выбору: стихотворения: «Мой демон», «К\*\*\*» («Я не унижусь пред тобою...»), «Нет, я не Байрон, я другой...»

Н.В. Гоголь «Мертвые души»

А.Н. Островский Драма «Гроза»

И.А. Гончаров Роман «Обломов». Очерки «Фрегат Паллада»

И.С. Тургенев Роман «Отцы и дети»

Ф.И. Тютчев Стихотворения: «Зпепйит!», «Не то, что мните вы, природа...», «Умом Россию не понять.», «О, как убийственно мы любим...», «Нам не дано предугадать.», «К. Б.» («Я встретил вас - и все былое...»), а также три стихотворения по выбору: «День и ночь», «Последняя любовь», «Эти бедные селенья...»,

А.А. Фет Стихотворения: «Это утро, радость эта.», «Шепот, робкое дыханье.», «Сияла ночь. Луной был полон сад. Лежали.», «Еще майская ночь», а также три стихотворения по выбору: «На заре ты ее не буди...», «Одним толчком согнать ладью живую...», «Заря прощается с землею...»

А.К. Толстой Стихотворения: «Слеза дрожит в твоем ревнивном взоре...», «Против течения», «Государь ты наш батюшка...»,

Н.А. Некрасов Стихотворения: «В дороге», «Вчерашний день, часу в шестом.», «Мы с тобой бестолковые люди...», «Поэт и Гражданин», «Элегия» («Пушай нам говорит изменчивая мода...»), «ОМуза! я у двери гроба.», а также три стихотворения по выбору: стихотворения: «Я не люблю иронии твоей...», «Блажен незлобивый поэт...», «Внимая ужасам войны...»

Поэма «Кому на Руси жить хорошо»

Н.С. Лесков «Очарованный странник».

М.Е. Салтыков-Щедрин «История одного города» (обзор).

Ф.М. Достоевский Роман «Преступление и наказание»

Л.Н. Толстой Роман-эпопея «Война и мир»

А.П. Чехов Рассказы: «Студент», «Ионыч», а также два рассказа по выбору «Крыжовник», «О любви»

Пьеса «Вишневый сад»

#### РУССКАЯ ЛИТЕРАТУРА XX ВЕКА

И.А. Бунин Стихотворения: «Вечер», «Не устану воспевать вас, звезды!..», «Последний шмель» Рассказ «Господин из Сан-Франциско», а также два рассказа по выбору: «Темные аллеи», «Легкое дыхание».

А. И. Куприн «Гранатовый браслет»

М. Горький Пьеса «На дне». «Старуха Изергиль»

Поэзия конца XIX - начала XX вв.

В. Я. Брюсов. «Сонет к форме», «Юному поэту», «Грядущие гунны».

К. Д. Бальмонт. «Я мечтою ловил уходящие тени...», «Безглагольность», «Я в этот мир пришел, чтоб видеть солнце. »)

А. А. Блок Стихотворения: «Незнакомка», «Россия», «Ночь, улица, фонарь, аптека.», «В ресторане», «Река раскинулась. Течет, грустит лениво.» (из цикла «На поле Куликовом»), «На железной дороге», а также три стихотворения по выбору: «Вхожу я в темные храмы.», «О, я хочу безумно жить.», «Скифы».

Поэма «Двенадцать».



В. В.Маяковский Стихотворения: «А вы могли бы?», «Послушайте!», «Скрипка и немножко нервно», «Лиличка!», «Юбилейное», «Прозаседавшиеся», а также три стихотворения по выбору: «Нате!», «Разговор с фининспектором о поэзии», «Письмо Татьяне Яковлевой».

Поэма «Облако в штанах»

С. А. Есенин Стихотворения: «Гой ты, Русь, моя родная!..», «Не бродить, не мять в кустах багряных.», «Мы теперь уходим понемногу.», «Письмо матери», «Спит ковыль. Равнина дорогая.», «Шаганэ ты моя, Шаганэ.», «Не жалею, не зову, не плачу.», «Русь Советская», а также три стихотворения по выбору: «Письмо к женщине», «Собаке Качалова», «Я покинул родимый дом.», «Неуютная жидкая лунность.».

М.И. Цветаева Стихотворения: «Моим стихам, написанным так рано.», «Стихи к Блоку» («Имя твоё - птица в руке.»), «Кто создан из камня, кто создан из глины.», «Тоска по родине! Давно.», а также два стихотворения по выбору: «Идешь, на меня похожий.», «Куст».

О.Э. Мандельштам Стихотворения: «Колле Баше», «Бессонница. Гомер. Тугие паруса.», «За гремучую доблесть грядущих веков.», «Я вернулся в мой город, знакомый до слез.», а также два стихотворения по выбору: «Невыразимая печаль», «Тпзйа».

А.А. Ахматова Стихотворения: «Песня последней встречи», «Сжала руки под темной вуалью.», «Мне ни к чему одические рати.», «Мне голос был. Он звал утешно.», «Родная земля», а также два стихотворения по выбору: «Я научилась просто, мудро жить.», «Бывает так: какая-то истома.».

Поэма «Реквием».

Б.Л. Пастернак Стихотворения: «Февраль. Достать чернил и плакать!..», «Определение поэзии», «Во всем мне хочется дойти.», «Гамлет», «Зимняя ночь», а также два стихотворения по выбору: «Снег идет», «Быть знаменитым некрасиво.».

Роман «Доктор Живаго» (обзор).

М.А. Булгаков Роман «Мастер и Маргарита»

А.П. Платонов «Котлован»

М.А. Шолохов Роман-эпопея «Тихий Дон» (обзорное изучение).

А. Т.Твардовский Стихотворения: «Вся суть в одном-единственном завете.», «Памяти матери», «Я знаю, никакой моей вины.», а также два стихотворения по выбору: «Дробится рваный цоколь монумента...», «О сущем».

В.Т. Шаламов «Колымские рассказы» ( «Последний замер», «Шоковая терапия»

А.И.Солженицын «Роман «Архипелаг Гулаг» (фрагменты).(абзац введен

Приказом Минобрнауки России от 31.08.2009 № 320), «Матренин двор».

Проза второй половины XX века

В.Л.Кондратьев «Сашка»,

В.П.Астафьев «Царь-рыба»,

В.Г.Распутин «Прощание с Матерой», «Живи и помни».

Поэзия второй половины XX века

Н. М. Рубцов Стихотворения: «Видения на холме», «Листья осенние»,

Б. Ш. Окуджава Стихотворения: «Полночный троллейбус», «Живописцы»,

И. А. Бродский. Стихотворения: «Воротишься на родину. Ну что ж.», «Сонет» («Как жаль, что тем, чем стало для меня. »).

Драматургия второй половины XX

века А.В.Вампилов. Пьеса «Утиная охота».

Литература последнего

десятилетия Проза. Л.Улицкая

«Дочь Бухары»

Поэзия. О.Кибиров Стихотворение «Нищая нежность»

ЛИТЕРАТУРА НАРОДОВ РОССИИ Мустай

Карим.Лирика Мустая Карима.Отражение вечного

движения жизни, непреходящих нравственных

ценностей. Тема памяти о родных местах,

мудрости предков. «Подует ветер-всё больше

листьев...» «Тоска».

ЗАРУБЕЖНАЯ

## ЛИТЕРАТУРА Проза

Джорж Бернард Шоу. «Пигмалион». Власть социальных предрассудков над сознанием людей. Проблема духовного потенциала личности и его реализации. Характеры главных героев. Открытый финал

Эрнест Миллер Хемингуэй. Рассказ о писателе с краткой характеристикой романов *«И восходит солнце»*, *«Прощай, оружие!»*.

Повесть *«Старик и море»* как итог долгих нравственных исканий писателя. Образ главного героя — старика Сантьяго. Единение человека и природы

Эрих Мария Ремарк. «Три *товарища*». (Обзорное изучение романа.) Э. М. Ремарк как наиболее яркий представитель «потерянного поколения». Трагическая концепция жизни в романе.

Стремление героев романа найти свое место в жизни, опираясь на гуманистические ценности

## Поэзия

А. Рембо Стихотворение «Пьяный корабль», Г. Аполлинер «Мост Мирабо».

Основные историко-литературные сведения Русская литература XIX века

Русская литература в контексте мировой культуры.

Основные темы и проблемы русской литературы XIX в. (свобода, духовно-нравственные искания человека, обращение к народу в поисках нравственного идеала, "праведничество", борьба с социальной несправедливостью и угнетением человека). Нравственные устои и быт разных слоев русского общества (дворянство, купечество, крестьянство). Роль женщины в семье и общественной жизни.

Национальное самоопределение русской литературы. Историко-культурные и художественные предпосылки романтизма, своеобразие романтизма в русской литературе и литературе других народов России. Формирование реализма как новой ступени познания и художественного освоения мира и человека. Общее и особенное в реалистическом отражении действительности в русской литературе и литературе других народов России. Проблема человека и среды.

Осмысление взаимодействия характера и обстоятельств.

Расцвет русского романа. Аналитический характер русской прозы, ее социальная острота и философская глубина. Проблема судьбы, веры и безверия, смысла жизни и тайны смерти.

Выявление опасности своеволия и прагматизма. Понимание свободы как ответственности за совершенный выбор. Идея нравственного самосовершенствования. Споры о путях улучшения мира: революция или эволюция и духовное возрождение человека. Историзм в познании закономерностей общественного развития. Развитие психологизма. Демократизация русской литературы. Традиции и новаторство в поэзии. Формирование национального театра.

Становление литературного языка.

Русская литература XX века

Традиции и новаторство в русской литературе на рубеже XIX-XX вв. Новые литературные течения. Модернизм.

Трагические события эпохи (Первая мировая война, революция, гражданская война, массовые репрессии, коллективизация) и их отражение в русской литературе и литературе других народов России. Конфликт человека и эпохи. Развитие русской реалистической прозы, ее темы и герои. Государственное регулирование и творческая свобода в литературе советского времени. Художественная объективность и тенденциозность в освещении исторических событий. Сатира в литературе.

Великая Отечественная война и ее художественное осмысление в русской литературе и литературе других народов России. Новое понимание русской истории. Влияние "Оттепели" 60-х годов на развитие литературы. "Лагерная" тема в литературе. "Деревенская" проза.

Обращение к народному сознанию в поисках нравственного идеала в русской литературе и литературе других народов России. Развитие традиционных тем русской лирики (темы любви, гражданского служения, единства человека и природы).

Литература народов России

Отражение в национальных литературах общих и специфических духовно-нравственных и социальных проблем.

Произведения писателей - представителей народов России как источник знаний о культуре, нравах и обычаях разных народов, населяющих многонациональную Россию. Переводы произведений национальных писателей на русский язык.

Плодотворное творческое взаимодействие русской литературы и литературы других народов

России в обращении к общенародной проблематике: сохранению мира на Земле, экологии природы, сбережению духовных богатств, гуманизму социальных взаимоотношений.

### Зарубежная литература

Взаимодействие зарубежной, русской литературы и литературы других народов России, отражение в них "вечных" проблем бытия. Постановка в литературе XIX-XX вв. острых социально-нравственных проблем, протест писателей против унижения человека, воспевание человечности, чистоты и искренности человеческих отношений. Проблемы самопознания и нравственного выбора в произведениях классиков зарубежной литературы.

### Основные теоретико-литературные понятия

- Художественная литература как искусство слова
- Художественный образ
- Содержание и форма
- Художественный вымысел. Фантастика
- Историко-литературный процесс. Литературные направления и течения: классицизм, сентиментализм, романтизм, реализм, модернизм (символизм, акмеизм, футуризм). Основные факты жизни и творчества выдающихся русских писателей XIX-XX вв.
- Литературные роды: эпос, лирика, драма. Жанры литературы: роман, роман-эпопея, повесть, рассказ, очерк, притча; поэма, баллада, лирическое стихотворение, элегия, послание, эпиграмма, ода, сонет; комедия, трагедия, драма

- Авторская позиция. Тема. Идея. Проблематика. Сюжет. Композиция. Стадии развития действия: экспозиция, завязка, кульминация, развязка, эпилог. Лирическое отступление.
- Конфликт. Автор-повествователь. Образ автора. Персонаж. Характер. Тип.

### Лирический герой. Система образов

- Деталь. Символ
- Психологизм. Народность. Историзм
- Трагическое и комическое. Сатира, юмор, ирония, сарказм. Гротеск
- Язык художественного произведения. Изобразительно-выразительные средства в художественном произведении: сравнение, эпитет, метафора, метонимия. Гипербола.

### Аллегория

- Стиль
- Проза и поэзия. Системы стихосложения. Стихотворные размеры: хорей, ямб, дактиль, амфибрахий, анапест. Ритм. Рифма. Строфа
- Литературная критика

### Основные виды деятельности по освоению литературных произведений и теоретико-литературных понятий

- Осознанное творческое чтение художественных произведений разных жанров
- Выразительное чтение
- Различные виды пересказа
- Заучивание наизусть стихотворных текстов
- Определение принадлежности литературного (фольклорного) текста к тому или иному роду и жанру
- Анализ текста, выявляющий авторский замысел и различные средства его воплощения; определение мотивов поступков героев и сущности конфликта
- Выявление языковых средств художественной образности и определение их роли в раскрытии идейно-тематического содержания произведения
- Участие в дискуссии, утверждение и доказательство своей точки зрения с учетом мнения оппонента
- Подготовка рефератов, докладов; написание сочинений на основе и по мотивам литературных произведений.

### **Требования к уровню подготовки выпускников**

В результате изучения литературы на базовом уровне ученик должен Знать и понимать:

- образную природу словесного искусства;
- содержание изученных литературных произведений;

- основные факты жизни и творчества писателей-классиков XIX-XXвв.;
- основные закономерности историко-литературного процесса и черты литературных направлений;
- основные теоретико-литературные понятия.

Уметь:

- воспроизводить содержание литературного произведения;
- анализировать и интерпретировать художественное произведение, используя сведения по истории и теории литературы (тематика, проблематика, нравственный пафос, система образов, особенности композиции, изобразительно-выразительные средства языка, художественная деталь); анализировать эпизод (сцену) изученного произведения, объяснять его связь с проблематикой произведения;
- соотносить художественную литературу с общественной жизнью и культурой; раскрывать конкретно-историческое и общечеловеческое содержание изученных литературных произведений; выявлять "сквозные" темы и ключевые проблемы русской литературы; соотносить произведение с литературным направлением эпохи;
- определять род и жанр произведения;
- сопоставлять литературные произведения;
- выявлять авторскую позицию;
- выразительно читать изученные произведения (или их фрагменты), соблюдая нормы литературного произношения;
- аргументированно формулировать свое отношение к прочитанному произведению;
- писать рецензии на прочитанные произведения и сочинения разных жанров на литературные темы

В образовательных учреждениях с родным (нерусским) языком обучения, наряду с вышеуказанным, ученик должен уметь:

- соотносить нравственные идеалы произведений русской и родной литературы, находить сходные черты и национально обусловленную художественную специфику их воплощения;
- самостоятельно переводить на родной язык фрагменты русского художественного текста, используя адекватные изобразительно-выразительные средства родного языка;
- создавать устные и письменные высказывания о произведениях русской и родной литературы, давать им оценку, используя изобразительно-выразительные средства русского языка;

использовать приобретенные знания и умения в практической деятельности и повседневной жизни для:

- создания связного текста (устного и письменного) на необходимую тему с учетом норм русского литературного языка;
- участия в диалоге или дискуссии;
- самостоятельного знакомства с явлениями художественной культуры и оценки их эстетической значимости;
- определения своего круга чтения и оценки литературных произведений;
- понимания взаимосвязи учебного предмета с особенностями профессий и профессиональной деятельности, в основе которых лежат знания по данному учебному предмету.

### **2.1.3.РОДНОЙ (ЧУВАШСКИЙ) ЯЗЫК**

10 класс

Этапы развития чувашского литературного языка. Особенности каждого этапа. История чуваш. Присоединение чуваш к Российскому государству.

Основные отличия чувашской фонетики. Двухязычие в современном чувашском языке. Закон сингармонизма в чувашском языке. Ударение в чувашском языке.

Основные отличия в «Морфологии».Агглютинативный язык. Элементы агглютинации.

Признаки и значение разных частей речи. Состав слова и словообразование. Формы словообразования. Способы образования прилагательных. Способы образования глагола.

Редупликация и парные слова. Сложные слова в чувашском языке. Однокоренные слова.

Основные отличия в «Синтаксисе».Особенности синтаксиса в речи. Закон чувашского словосочинения. Функции грамматики в словосочетании и в предложении. Практическая работа. Способы образования вопросительных предложений. Сложноподчиненные предложения.

Отрицательные предложения. Типы языковой экономии и их взаимодействие в структуре чувашского языка...

11 класс

Родной язык - народной мудрости родник.

История письменности.

Фонетика. Орфография. Основные отличия чувашской фонетики.

Морфология. Состав слова и словообразование. Способы словообразования в чувашском языке.

Синтаксис. Предложение и словосочетание. Отличие словосочетания от предложения.

Второстепенные члены предложения. Порядок слов в предложении. Связь слов в предложении.

Неполные предложения. Обособление предложений, причины обособления. Сложные предложения и их виды. Сложносочиненные и бессоюзные сложные предложения. Сложноподчиненное предложение. Строение сложноподчиненных предложений.

Пунктуация. Тире между подлежащим и сказуемым. Знаки препинания при обособлении дополнений и обстоятельств. Знаки препинания в предложениях с однородными членами. Обращение. Предложения с вводными словами. Знаки препинания в предложениях с вводными словами. Обособление предложений, виды обособления. Знаки препинания при обособленных членах предложениях. Прямая и косвенная речь. Знаки препинания в предложениях с косвенной речью. Бессоюзное сложное предложение. Постановка знаков препинаний в бессоюзных предложениях. Знаки препинания в сложносочиненном предложении.

Речевое развитие. Стили речи. Виды текста. Деловые бумаги. Нормы и правила перевода.

### ***Требования к уровню подготовки выпускников***

В течение учебного года в соответствии с требованиями к уровню подготовки учащихся основной и средней ступени общего образования обучающиеся должны овладеть следующими предметными умениями, навыками и способами деятельности:

должен знать/понимать:

Связь языка и истории, культуры чувашского и других народов;

Смысл понятий: речевая ситуация и ее компоненты, литературный язык, языковая норма, культура речи;

Основные единицы и уровни языка, их признаки и взаимосвязь;

Орфоэпические, лексические, грамматические, орфографические и пунктуационные нормы современного чувашского литературного языка; нормы речевого поведения в социально-культурной, учебно-научной, официально-деловой сферах общения;

Уметь:

Информационно-смысловая переработка текста в процессе чтения и аудирования:

Адекватно воспринимать информацию и понимать читаемый и аудируемый текст, комментировать и оценивать информацию исходного текста, определять позицию автора;

Использовать основные виды чтения (просмотровое, ознакомительно-изучающее, ознакомительно-реферативное, сканирование и др.) В зависимости от коммуникативной задачи;

Осознавать коммуникативную цель слушания текста и в соответствии с этим организовывать процесс аудирования;

Осознавать языковые, графические особенности текста, трудности его восприятия и самостоятельно организовывать процесс чтения в зависимости от коммуникативной задачи;

Извлекать необходимую информацию из различных источников: учебно-научных текстов, справочной литературы, средств массовой информации, в том числе представленных в электронном виде на различных информационных носителях;

➤ Передавать содержание прослушанного или прочитанного текста в виде развернутых и сжатых планов, полного и сжатого пересказа, схем, таблиц, тезисов, резюме, конспектов, аннотаций, сообщений, докладов, рефератов; уместно употреблять цитирование;

➤ использовать информацию исходного текста других видов деятельности (при составлении рабочих материалов, при выполнении проектных заданий, подготовке докладов, рефератов);

➤ Создание устного и письменного речевого высказывания:

➤ Создавать устные и письменные монологические и диалогические высказывания различных типов и жанров в учебно-научной, социально-культурной и деловой сферах общения;

➤ Формулировать основную мысль (коммуникативное намерение) своего высказывания, развивать эту мысль, убедительно аргументировать свою точку зрения;

- Выстраивать композицию письменного высказывания, обеспечивая последовательность и связность изложения, выбирать языковые средства, обеспечивающие правильность, точность и выразительность речи;
- Высказывать свою позицию по вопросу, затронутому в прочитанном или прослушанном тексте, давать оценку художественным особенностям исходного текста;
- Владеть основными жанрами публицистики, создавать собственные письменные тексты проблемного характера на актуальные социально-культурные, нравственно-этические, социально-бытовые темы, использовать в собственной речи многообразие грамматических форм и лексическое богатство языка;
- создавать устное высказывание на лингвистические темы;
- владеть приемами редактирования текста, используя возможности лексической и грамматической синонимии; □ Оценивать речевое высказывание с опорой на полученные речеведческие знания; *анализ* текста и языковых единиц;
- Проводить разные виды языкового разбора;
- Опознавать и анализировать языковые единицы с точки зрения правильности, точности и уместности их употребления;
- Анализировать тексты различных функциональных стилей и разновидностей языка с точки зрения содержания, структуры, стилистических особенностей, эффективности достижения поставленных коммуникативных задач и использования изобразительно-выразительных средств языка;
- Соблюдение языковых норм и правил речевого поведения:
- применять в практике речевого общения основные орфоэпические, лексические, грамматические нормы современного чувашского литературного языка;
- Соблюдать в процессе письма изученные орфографические и пунктуационные нормы;
- Эффективно использовать языковые единицы в речи;
- Соблюдать нормы речевого поведения в социально-культурной, учебно-научной, официально-деловой сферах общения;

## 2.1.4. РОДНАЯ (ЧУВАШСКАЯ) ЛИТЕРАТУРА

### Художественное словесное творчество до XX века.

#### Чувашский фольклор (устное народное творчество).

Классификация жанров чувашского фольклора. Проза (мифология, сказки, историческая проза, малые жанры) и поэзия (магические заклинания, лирика). Система поджанров.

Зарождение жанров литературы из поэтики устного поэтического творчества. Эпический (миф, легенда, предание, баллада, сказка, малые жанры), драматический (свадебный обряд, игры и забавы), лирический (магическая поэзия, календарные обряды, семейно-бытовые обряды, песни, частушки, шутки) ряды фольклора. Их связь с литературными жанрами.

Фольклорная поэтика в структуре художественного произведения. Художественная роль чувашских народных поговорок в повести И. Юркина «Этем пырё тутă та куё выçă» (Брюхо сыто, да глаза голодные).

*Теория литературы:* Прием мифологизации в художественной литературе.

#### Предыстория чувашской литературы XX века.

**Повторение пройденного материала.** Руническая письменность (письменность, сохранившаяся на камне и в орнаменте на холсте).

Древнетюркские литературные памятники. Надписи в честь Кюль Тегина («Книга судеб», «Большое сочинение»).

Оды на основе старочувашской письменности. «Паян эфир айла тайнатпăр» (Сей день мы низко кланяемся...)

Литературно-художественная деятельность выпускников Симбирской чувашской учительской школы. М. Юман, рассказ «Пӱлӗх йӓмри» (Ветла Пюлеха). И. Тхти, поэма «Элихун».

#### Формирование чувашского профессионального художественного творчества.

#### Литературно-эстетические поиски в художественном творчестве начала XX века.

Культурно-общественная и литературная ситуация в начале XX века. Трансформация эстетической, общественной мысли у чуваш. Тяготения к русским традициям в литературе, к национальной и общечеловеческой тематике, экзистенциальным мотивам.

#### Художественный опыт и эстетические открытия в литературе начала

#### XX века.

**Таэр Тимки (Тимофей Семенович Семенов, 1889-1917).**

Зарождение гражданской поэзии. Революционная риторика литературного произведения.

Художественный образ Таэра в романе-хронике К. Петрова «Тайяр» (Таэр).

Журналистская деятельность и публикация в газете «Хыпар».

\* Стихотворение «Ўёне ҫул» (Новый год). Рассказы «Вут куҫе» (Огонь), «Тёленмелле» (Удивительно).

\*\* Отрывок романа-хроники К. Петрова «Тайяр» (Таэр).

*Теория литературы:* Понятие о гражданской поэзии. Особенности ее поэтики.

#### **Творческие портреты.**

**Иванов Константин Васильевич  
(1890-1915)**

Слово о поэте (обзор).

Разносторонняя творческая одаренность К. Иванова: писатель, художник, переводчик, собиратель фольклора.

Поэма «Нарспи» и ее главная героиня в работах современных литературоведов.

Фольклорная основа произведений.

\*\* Трагедия «Шуйттан чури» (Раб дьявола).

\*\*\* Поэма «Тимёр тылă» (Железная мялка). *Теория литературы:* Понятие «бродячий сюжет».

**Михаил Сеспель (Кузьмин Михаил Кузьмич, 1899-1922)**

Слово о поэте (обзор).

Образ лирического героя как борца за свободу, равенство и братство личности и народа. Раздумья поэта о судьбе народа. Вера в потенциальные силы народа, лучшую его судьбу.

Любовная трагедия поэта. Письма М. Сеспеля к А. Червяковой как эпистолярный жанр.

\*\* Стихотворения «Чухансен кёрешү тертёнчи кун ҫути» (Обездоленных свет в непосильной борьбе), «Йăвар шухăшсем» (Тяжелые думы), «Чăн чёрёлнĕ! Ирĕклĕ ҫырнă савăсем» (Воистину воскрес! Вольные стихи).

\*\*\* Рассказ «Вăрман ачисем» (Дети леса).

*Теория литературы:* Силлабо-тоническое стихосложение чувашской поэзии.

#### **Особенности зарождения чувашской драматургии.**

Связь драматургии с народными обрядами и традициями (свадьба, посиделки, хороводы, игры и т.д.). Значение чувашского национального театра в развитии драматургии: переводы и оригиналы.

**Максимов-Кошкинский Иоаким Степанович (1893-1975).**

Творческий и супружеский союз И. Максимова-Кошкинского и Тани Юн.

Особенность чувашского кино.

\* Сценария к фильмам «Хура юпа» (Черный столб), «Сарпике» (Сарпиге).

\*\* Пьеса «Сатурпа Илем» (Садур и Илем).

\*\*\* Пьеса «Константин Иванов».

**Павлов Федор Павлович (1892-1931).**

Национальные основы художественного произведения. Комизм ситуации и комизм характера как основа национального менталитета в комедии «Сутра» (На суде). Роль народной поэзии в раскрытии конфликта и создании психологических ситуаций.

\*\* Социально-психологическая драма «Ялта» (В деревне).

*Теория литературы:* Элементы обрядового фольклора в художественной структуре произведений чувашской драматургии.

#### **Идейно-эстетическая борьба в литературе.**

**Первые литературные объединения, газеты и журналы в чувашской культуре 1920-годов. Их художественно-эстетическое противостояние.**

Творческие объединения 1920-х годов. Образование РАПП и ЧАПП. Существование двух течений в литературе: 1) защита свободы творчества, его многообразия; 2) стремление к нормативной эстетике, попытки управления литературой, преобладание этой тенденции к концу 1920-х годов. Противоречивое отношение к литературному наследию. Идейно-эстетическое размежевание писателей.

#### **Зарождение и развитие чувашской детской литературы.**

**Уйп Миши (Шумилов Михаил Данилович, 1911-1970).**

Обращение к воспоминаниям детства как дидактическая основа сюжета в литературе.

\*\* Повесть «Ачалăх кунĕсем» (Повесть о детстве).

**Трубина Марфа Дмитриевна (1888-1956).**

\* Повесть «Ача чухнехи» (Детство). Рассказ «Вупăр» (Ведьма).

**Лазарева (Агакова) Александра Назаровна (1917-1978).**

\* Рассказы «Саванӑс» (Счастье), «Кӑсле янӑрат» (Звенят гусли).

\*\* Рассказ «Санӑн ҫитмӗл ҫичӗ тус» (У тебя 77 друзей).

**Ухсай Мария Дмитриевна (1908-1969).**

\*\*\* Повесть «Кӑра ҫилсем» (Буйные ветры).

**Ижендей (Петров) Николай Петрович (1953).**

\*\* Рассказ «Шӑнкӑрч урокӗ» (Урок скворца).

\*\*\* Повесть «Ташлакан купӑс» (Танцующая гармонь).

**Смолина Людмила Валериановна (1962).**

\* Стихотворения «Мамак» (Бабушка), «Урамра» (На улице), «Юмахри пекех» (Как в сказке).

\*\* Стихотворение «Сӑпка юрри» (Колыбельная).

**Николаева Людмила Петровна (1970).**

\* Стихотворения «Вулавӑ» (Читатель), «Сурӑх» (Овца), «Кушак ҫурисем» (Котят).

\*\* Стихотворения «Сылтӑм тата сулахай» (Правый и левый).

**Николаев Владислав Дмитриевич (1974).**

\* Стихотворения «Кучченеҫсем» (Подарки), «Тарас» (Тарас), «Тӑмана» (Филин).

\*\*\* Сказка «Интернет тата Илемпи» (Интернет и Илемби).

*Теория литературы:* Поэтика детской литературы. Жанро-стилевые особенности.

Система образов.

**Особенности чувашской сатирико-юмористической прозы.**

Сатирико-юмористическая проза 1920-1930-х годов. Попытка иронической трактовки социалистических преобразований. Журнал «Капкӑн» (Капкан).

Чувашская сатирическая комедия советского периода: особенности жанра.

**Иван Мучи (Илларионов Иван Иванович, 1895-1946).**

\*\* Юмористические рассказы «Хӗрлӗ кулаш» (Красный юмор), «Катка хыҫӗнчи ҫын» (Человек за бочкой).

**Лашман (Авксентьев) Степан Митрофанович (1895-1986).**

\*\*\* Сатирическая комедия «Ахӑрсамана» (Смутные времена).

*Теория литературы:* Сатира и юмор как художественные приемы. Народная природа чувашских сатирико-юмористических произведений.

**Проблема влияния идеологии на драматургию 1930-1950-х годов.**

Формирование эстетики социалистического реализма с его особыми требованиями (жизнеподобная поэтика). Романтическое изображение нового человека.

Проблема вариантности произведения в литературе.

Значение конфликта в драматургии. Влияние «бесконфликтности» на жанровую структуру драматургии.

**Осипов Петр Николаевич (1900-1987).**

\*\* Драма «Айтар» (Айдар).

**Айзман Николай Спиридонович (1905-1967).**

\* Комедия «Кай, кай Ивана» (Выйди, выйди за Ивана).

\*\* Комедия «Савни савнине илет» (Кого люблю, за того выйду).

*Теория литературы:* Теория «бесконфликтности» в советской драматургии.

**Творческие портреты.**

**Рзай Виктор Ефремович (1906-1970)**

Слово о писателе (обзор).

Образ крестьянства в литературе советского периода.

\*\* Повесть «Тӑпра калаҫать» (Земля разговаривает).

*Теория литературы:* Сюжет и фабула эпического произведения. Повесть.

**Митта Василий Егорович (1908-1957)**

Слово о поэте (обзор).

Политическая репрессия чувашских писателей.

Философские размышления о вечных темах (жизни, счастье, бытие, смерти). Тема поэта и поэзии в лирике.

\*\* Лирический цикл «Енисей сӑввисем» (Енисейские стихи).

\*\*\* Поэма-цикл «Тайӑр» (Таэр).

*Теория литературы:* Лирический цикл (стихотворений). Авторская позиция и способы ее выражения в произведении.



## Трагедия войны в литературе.

### Военная поэтика 1940-х годов: героизм и трагедия времени и людей.

Основные образы, мотивы и поэтика поэзии и прозы военных лет, особенность развития основных жанров. Особенности воссоздания лирического героя-солдата, защитника.

Поэзия как самый оперативный жанр (поэтический призыв, лозунг, переживание потерь и разлук, надежда и вера). Активизация малых жанров прозы. Сближение рассказа очерком, раздвижение эстетических рамок жанра рассказа. Усиление публицистического пафоса.

#### **Данилов-Чалдун Максим Николаевич (1894-1944).**

\* Рассказ «Суләм витёр» (Сквозь огонь).

\*\* Рассказ «Лизавета Егоровна».

\*\*\* Рассказы «Сăлтăрлă селёк» (Шапка со звездой), «34-мёш атака умён» (Перед 34-ой атакой).

#### **Трагедия войны в чувашской женской прозе.**

Определение «женская проза» в литературоведении.

Стремление оценить трагедию военного лихолетья, трагедию потерь, воспевание гордости за солдата-победителя.

#### **Валентина Эльби (Андреева Валентина Андреевна, 1913-2014).**

\*\* Отрывок романа «Пулас кинсем» (Невесты).

#### **Лисина Ева Николаевна (1939).**

\* Рассказ «Сăкăр чёлли» (Кусок хлеба).

\*\* Рассказ «Арсын Хёветура» (Мужчина Хведура).

*Теория литературы:* Женская проза: тематика, главный герой, проблематика. Гендерный подход в литературе.

## Творческие портреты.

### Хузангай Петр Петрович (1907-1970)

Слово о поэте (обзор).

Проблема отражения фактов биографии и конкретных впечатлений в лирическом произведении.

\* Лирические циклы «Савни» (Любимая), «Кăнтăр кёввисем» (Южные мотивы), «Тилли юрисем» (Песня Тилли).

\*\* Лирический цикл «Хура пёркенчёк» (Черная чадра).

*Теория литературы:* Лирический цикл (стихотворений).

### Агаков Леонид Яковлевич (1910-1977)

Слово о писателе (обзор).

Жанровые особенности чувашской приключенческой и детективной прозы.

\* Повести «Вётлэхри отряд» (Лесной отряд), «Ылтăн вăчăра» (Золотая цепочка), рассказ «Юлташ пурнăсё» (Жизнь друга).

\*\* Рассказ «Разведчик Джунгали».

\*\* Юмористический рассказ «Пурте дипломлă» (Все с дипломом).

\*\* Юмористический рассказ «Вăрăм Васли – качака патши» (Длинный Васи – царь козы).

*Теория литературы:* Художественные методы приключенческого жанра. Художественные методы детективного жанра. Их отличительные признаки.

### Певцы чернозёма в чувашской поэзии.

Понятие «хура сёр юрăси» (певец чернозёма) в чувашской поэзии.

Образ деревни и хлебного поля в контексте национальной картины мира.

#### **Ухсай Яков Гаврилович (1911-1986).**

\* Поэма «Хура тăпра» (Чернозем).

\*\* Поэма «Кёлпук мучи» (Дед Кельбук).

#### **Воробьев Алексей Александрович (1922-1976).**

\* Стихотворения «Салам, уй-хирём» (Приветствую, мое поле), «Ман хўтлэх» (Моя защита), «Сурхи қаҫа, эп тус пулмашкăн чётём» (Пригласил я другом быть весенний вечер).

\*\* Стихотворения «Ялта» (В деревне), «Хирти тёлпулу» (Встреча на поле).

*Теория литературы:* Понятие крестьянская поэзия.

## Творческие портреты.

### Калган (Антонов) Александр Дмитриевич (1912-1988)

Слово о писателе (обзор).

Поэтика чувашской басни.

\* Басни «Сăтăрсаҫем» (Вредители), «Пархатарсăр йытпырши» (Злосчастный выюнок).

\*\* Басни «Тилё» (Лиса), «Йытăпа кушак» (Собака и кошка).

*Теория литературы:* Поэтика жанра басни. Формы проявления авторской позиции. Особенности басенного сюжетосложения. Комические приемы повествования.

#### **Кибек (Афанасьев) Дмитрий Афанасьевич (1913-1991)**

Слово о писателе (обзор).

Экологическая тема в чувашской литературе. Красота окружающего мира, взаимосвязь всего в этом мире, единение человека с природой. Восторженность перед неповторимостью и красотой природы.

\* Роман «Кайăк тусё» (Друзья природы).

\*\* Рассказ «Самра́к сунарçăсем» (Юные охотники).

*Теория литературы:* Сборник рассказов как отдельное произведение: идейно-тематическое и сюжетное единство, сквозной герой, общая проблематика.

#### **Особенности создания женского идеала в чувашской литературе.**

Женский образ как носитель нравственных устоев.

Исключительные характеры, необычные ситуации, проблема свободы личности в повести «Салампи» (Саламби).

#### **Арте́мьев Алекса́ндр Спиридо́нович (1924-1998).**

Повесть «Алтăр сáлтăр» (Большая медведица).

#### **Хведер Агивер (Коновалов Федор Георгиевич, 1943).**

\* Рассказ «Оля-Ольăçăм-Ульха!..» (Оля-Оленька-Ульга!..).

\*\* Новелла «Çапса сáмăр сáвать» (Проливной дождь).

*Теория литературы:* Понятие «идеал». Художественное значение женского образа в произведении. Его идейно-тематическая особенность.

#### **Литература народов Урало-Поволжского региона.**

Основные тенденции в развитии национальных литератур первой половины XX века.

**Башкирская литература** (обзор). Сайфи Кудаш.

\*\* Мажит Гафури. Стихотворение «Савăнăç сáвви» (Стих счастья), перевод В.

Тургая.

**Коми литература** (обзор). Каллистрат Жаков, Николай Попов, Вениамин Чисталев.

\*\* Серафим Попов. Стихотворение «Пикенчё вáрман ылтáн тум тáхáнма» (В золотистую одежду начал лес наряжаться), перевод В. Тургая.

**Марийская литература** (обзор). Ипай Олык, Никон Игнатьев, Никандр Лекайн, Майоров Шкетан.

\*\* Сергей Чавайн. Стихотворение «Пёчэк вáрман» (Маленький лес), перевод В.

Тургая.

**Мордовская литература** (обзор). Максим Бебан (Бябин), Макар Евсеев, Василий Коломосов.

\*\* Никул Эркай. Стихотворение «Тáрнасем» (Журавли), перевод В. Тургая. **Татарская литература** (обзор). Фатих Амирхан, Хади Такташ, Габдулла Тукай.

\*\* Зариф Башири. Отрывок из повести «Чáваш хёрё Униçсе» (Чувашская девушка Аниса), перевод З. Стекловой.

\*\* Муса Джалиль. Стихотворение «Вилёме» (Смерти), перевод В. Тургая. **Удмуртская литература** (обзор). Ашальчи Оки, Кедр Митрей, Михаил Коновалов.

\*\* Кузебай Герд. Стихотворение «Эпир акатпáр» (Мы сеем), перевод В. Тургая.

#### **Диагностический, текущий и итоговый контроль.**

Индивидуальная диагностика уровня литературного развития учащихся в начале учебного года и выявление последующей динамики.

Проверка усвоения навыков выразительного чтения (в том числе наизусть), развитие элементов исполнительской интерпретации художественного литературного произведения в чтении наизусть, инсценировании текста, чтении по ролям.

Различные формы аудирования как средство выявления навыков разговорной монологической речи и понимания сюжета произведения, характеров героев-персонажей.

Защита проектов. Итоговое тестирование.

#### **11 КЛАСС**

#### **Личность писателя в контексте свободного творчества.**

**«Оттепель» в чувашской литературе.**

«Оттепель» в общественно-культурной жизни страны. Затрагивание запрещённых тем и мотивов в художественном творчестве. Возвращение в литературу реабилитированных писателей.

**Айги (Лисин) Геннадий Николаевич (1934-2006).**

Слово о поэте (обзор).

Традиции постмодернизма в чувашской поэзии. Стремление к возрождению символизма, авангардных поисков в области формы, обращение к языку символов. Художественные эксперименты в творчестве.

**\*\* Поэма «Пуҫламăшĕ» (Начало).**

*Теория литературы:* Понятие модернизм, его основные направления (символизм, футуризм, экспрессионизм, сюрреализм, литература «потока сознания»). Понятие постмодернизм.

### **Жанровые разновидности чувашских романов.**

Активизация романной жанровой традиции 1930-х годов.

Трансформация жанра романа, обогащение героико-романтическими, биографическими и автобиографическими, социально-психологическими, героико-революционными разновидностями.

Роман-эпопея. Исторический жанр в чувашской литературе.

Особенности социального романа.

**Мранька (Мораньков) Никифор Федорович (1901-1973).**

\* Роман «Ёмёр сакки сарлака» (Жизнь прожить - не поле перейти).

**Иванов-Паймен Влас Захарович (1907-1973).**

\* Роман «Кёпер» (Мост).

**Турхан (Сергеев) Кузьма Сергеевич (1915-1988).**

\* Роман «Сёве Атăла юкса кёрет» (Свияга впадает в Волгу).

**Микулай Ильбек (Ильбеков Николай Филиппович, 1915-1981).**

**\*\* Отрывок романа «Хура ҫăкăр» (Черный хлеб).**

*Теория литературы:* Роман-эпопея. Частная жизнь в исторической панораме. Социально-бытовые и общечеловеческие стороны в романе.

### **Творческие портреты.**

**Хвэдер Уяр (Афанасьев Федор Ермилович, 1914-2000)**

Слово о писателе (обзор).

Поэтика путешествия (ҫул-сўрев) в чувашской прозе.

\* Рассказ «Тăвансем кётеҫсё» (Родные ждут).

**\*\* Рассказ «Аҫта эс, тинёс?» (Где ты, море?).**

**\*\*\* Книга «Ҫул кёнеки» (Путевые заметки).**

*Теория литературы:* Жанр литературного путешествия.

**Скворцов Юрий Илларионович (1931-1977)**

Слово о писателе (обзор). Экзистенциализм в литературе. Тяготение к философской и психологической глубине. Стремление к изображению национальной картины мира, воссозданию национального характера.

**\*\* Рассказ «Славик».**

**\*\*\* Рассказ «Юрăс Ваҫса» (Певец Вася). Повести «Сурăм хёрё» (Девушка из Сормы), «Сăваплă вут» (Священный огонь).**

*Теория литературы.* Психологизм пейзажа в художественной литературе.

**Василей Игнатъев**

**(Игнатъев Василий Герасимович, 1934-2014)**

Слово о писателе (обзор).

Лиризация прозы, преломление мира в индивидуальном сознании. Художественно-лирический стиль в чувашской литературе. Образ музыки в произведении.

**\*\* Рассказ «Пёчĕк акăшсен ташши» (Танец маленьких лебедей).**

**\*\*\* Повесть «Аҫта-ши эсё, манăн юрату?» (Где же ты, моя любовь?).**

*Теория литературы.* Лиризм прозы. Исповедальный мотив, монолог с читателем, экспрессивность авторской речи.

### **Лиризм как поэтическое кредо.**

Художественные искания в области форм и стилей. Возрождение романтических, модернистских тенденций в чувашской поэзии.

**Педер Эйзин (Димитриев Петр Егорович, 1943).**

Символизм в поэзии.

\* Стихотворения «Юр» (Снег), «Каҫ» (Ночь).

\*\* Стихотворение «Хура та пёчэк папкасем...» (Черные и маленькие почки...).

**Педер Яккусен (Петр Яковлевич Яковлев, 1950).**

Романтизм и одиночество лирического героя.

\* Стихотворения «Мана савăрат туйăмсен сил-тăманĕ...» (Меня кружит вьюга чувств...), «Тупе инсечĕ хĕсĕнет...» (Сужается даль небес...).

\*\* Стихотворение «Мёскер курма эп килнĕ сĕр сине...» (Для чего же я пришел на землю...).

**Мартьянова Любовь Васильевна (1950).**

Особенность связи «лирическая героиня - мужчина» в женской поэзии.

\* Стихотворения «Сан ыйхă килнине туйса...» (Чувствуя твою сонливость...), «Каяс текен - кайтăр...» (Пусть уходит - кто хочет...).

\*\* Стихотворение «Эс шутлатăн пулас...» (Ты, наверное, думаешь...).

**Педер Сялгусь (Кузьмин Петр Николаевич, 1952-2010).**

Философская лирика.

\*\* Поэма «Тăхăр уйăх» (Девять месяцев).

*Теория литературы.* Художественные приемы в литературе. Метафора. Метонимия.

Эпитет. Сравнение. Олицетворение. Гипербола. Гротеск.

#### **Творческие портреты.**

**Емельянов Анатолий Викторович (1932-2000)**

Слово о писателе (обзор).

Проблемы духовности и времени в художественном произведении. Проблема морального выбора.

\* Повесть «Ят» (Имя).

\*\* Повесть «Хура кăрăс» (Черные грузди).

*Теория литературы.* Понятие о художественно-публицистическом стиле.

Зарождение и развитие.

**Юхма (Ильин) Михаил Николаевич (1936)**

Слово о писателе (обзор).

Обращение к национальным мифам и архетипам. Художественная роль мифа в поэтике произведения.

\*\* Повесть «Кăвак сĕмрен» (Голубая стрела).

*Теория литературы.* Мифотворчество как один из аспектов художественного мышления в творчестве.

**Терентьев Николай Терентьевич (1925-2014)**

Слово о драматурге (обзор).

Связь драматургии и театра. Жанро-стилевые особенности пьес для постановок.

\*\* Трагикомедия «Пушар лаши» (Пожарная лошадь).

Высмеивание человеческих пороков. Основной конфликт пьесы. Система образов. *Теория литературы.* Углубление понятий о драме как роде литературы, о жанрах комедии, драмы, трагедии. Драматургический конфликт.

#### **Национальное как основа эстетики и художественного творчества.**

**Национальный подъем 1990-х годов в литературном творчестве.** Возвращение литературы к национальным основам: к гуманизму, к общечеловеческим ценностям, к экспериментам в области формы. Стремление литературы к новизне: обращение к новым жанровым формам, темам, поиски в области литературного героя. Воссоздание распада и деградации человека и общества, слияние социального и экзистенциального начал при оценке опыта тоталитарного, осуждение культа личности.

#### **Творческие портреты.**

**Чиндыков Борис Борисович (1960)**

Слово о писателе (обзор).

Публицистическая направленность прозы. Вопросы национального самосознания, духовной свободы и моральные поиски современников в литературе. Проблемы возрождения и сохранения нации в драматургии.

\* Рассказ «Hotel Chuvashia».

\*\* Рассказ «Чўк уйăхĕ» (Месяц жертвоприношения).

\*\*\* Драма «Сатан карта синчи хура хăмла сырли» (Ежевика вдоль плетня)

\*\*\*\* *Теория литературы.* Понятие авторская позиция. Способы выражения авторской позиции в драматургии: обширные ремарки, говорящие фамилии, герой-резонер (персонаж, воплощающий в себе основные идеи автора).

### **Казанов Аркадий Петрович (1932-2013)**

Слово о писателе (обзор).

Этико-дидактическая основа произведения.

\*\* Повесть «Кашкӑр юрттиллӗ этем кӑрчӑ» (Человечья стая с волчьей повадкой).

\*\*\* Повесть «Ватӑ Йӑмра вилӗмӗ» (Гибель старой Ветлы).

*Теория литературы.* Понятие «сквозной героини».

### **Нелли Петровская**

#### **(Кузьмина Неонилла Андреевна, 1932-2001)**

Слово о писателе (обзор).

Мистический стиль в чувашской литературе.

\* Роман «Хура Ангел» (Черный Ангел).

\*\* Повесть «Шурӑ лили» (Белая лилия).

*Теория литературы.* Углубление понятия о мистике в литературе.

### **Гордеев Денис Викторович (1938)**

Слово о писателе (обзор).

Тяготение к философской и психологической глубине. Стремление к изображению национальной картины мира, воссозданию национального характера. «Черный» реализм.

\* Повести «Ҫич ҫунатлӑ курак» (Семикрытый грач), «Чӑкеҫ йӑвине ан салатӑр» (Не разоряйте ласточкино гнездо).

\*\* Рассказы «Шӑнӑ куҫҫуль» (Замерзшая слезинка), «Куккуклӑ сехет» (Часы с кукушкой).

*Теория литературы.* Психологизм художественной литературы. Повесть как жанр повествовательной литературы.

#### **Жанро-стилевые особенности чувашской фантастической прозы.**

Традиции фантастического жанра. Его сюжет, образы. Язык. Понятие фантастическое, ирреальное и его роль в поэтике произведения.

### **Краснов Георгий Васильевич (1937-2012).**

\* Роман «Ҫӑлтӑр ҫинчен анӑн чӑвашсем» (Пришедшие со звезд чуваша).

\*\* Повесть «Тинӗсре тупӑн ҫӑрӑ» (Перстень, найденное в море).

### **Михаил Сунтал (Желтов Михаил Павлович, 1945).**

\*\*\* Научно-фантастическая повесть «Алтӑр ҫӑлтӑр шерпечӑ» (Аромат Большой Медведицы).

### **Степанов Владимир Васильевич (1962).**

\* Роман-этнофэнтези «Тенкри хӗҫӗ» (Сабля Тенгри).

*Теория литературы.* Фантастическое в литературе. Понятие о явной фантастике, фантастике неявной (завуалированной) и фантастике, получающей естественно-реальное объяснение.

#### **Художественные искания в области форм и стилей поэзии.**

Лирический герой, жанровые особенности и поэтические открытия в современной чувашской поэзии.

### **Михаил Сениэль (Егоров Михаил Павлович, 1940).**

\*\* Поэма «Ҫил-тӑманлӑ каҫ» (Вьюжная ночь).

### **Сарби Раиса Васильевна (1951).**

\* Стихотворения «Поэт пулас тесен» (Если хочешь быть поэтом), «Ҫӗл тӗпене пӑхса каланӑ ҫамах» (Слова, обращенные к небесам).

\*\* Стихотворение «Кашни курака» (Каждой травинке).

### **Смолин Анатолий Семенович (1957-2012).**

\* Стихотворения «Пире ыр ҫамах кирлех» (Нам нужны добрые слова), «Чӑваш мунчи» (Чувашская баня).

\*\* Стихотворение «Атте килӗ» (Отцовский дом).

*Теория литературы.* Понятие о лирическом герое. Сюжетность лирики. Стих, строфа, рифма, способы рифмовки.

#### **Духовно-нравственные поиски современников в прозаических произведениях.**

Образ сильного человека в литературе. Тема любви. Поиск смысла жизни, истинных ценностей.

### **Василий Кервень (Кошкин Василий Гаврилович, 1949)**

\*\*\* Рассказ «Ҫынна ҫунат паман та...» (Не даны ведь человеку крылья...).

### **Лидия Сарине (Иванова Лидия Михайловна, 1950).**

\*\*\* Повесть «Шурӑ пӑрахут» (Белый пароход).

**Силэм Юлия Александровна (1951).**

\* Повесть «Юр синчи кавайт» (Костер на снегу).

\*\* Рассказ «Пылпа җәкар» (Хлеб и мед).

**Павлов Сергей Лукинович (1955).**

\* Роман «Тан таппи» (Излом).

\*\* Рассказ «Юрату юрлаттарать» (Любовь заставляет петь).

**Эльмен Улька (Куликова Ольга Геннадьевна, 1961).**

\* Повесть «Җирәп чунлисем телелә» (Сильные духом счастливы).

\*\* Рассказ «Хәрнә вәрене» (Засохший клен).

*Теория литературы.* Прототип литературного героя. СобираТЕЛЬНЫЙ образ в произведении.

### **Творческие портреты.**

**Тарасов Арсений Алексеевич (1956)**

Слово о писателе (обзор).

Новые тенденции в прозе, изображение чудовищных знаков распада и деградации человека и общества.

\* Рассказы «Парнеле мана Париж» (Подари мне Париж), «Саккәрлә җаптарнә ташә» (Танец восьмеркой)

\* Рассказ «Сутнә пүртри юлашки кәс» (Последняя ночь в проданном доме),

\*\*\* Драма «Инҗет телелә җути» (Свет далёкого счастья).

*Теория литературы.* Традиции и новаторство в художественной литературе.

**Угарин Николай Васильевич (1963)**

Слово о писателе (обзор). Галерея человеческих характеров в драматургии.

\* Драмы «Чечек әшәнчи җурт» (Дом в цветах), «Салтак юратәвә» (Любовь солдата).

\* Драма «Тәпсәр сәпкәри ача сәсси» (Детский крик в бездонной колыбели). *Теория литературы.* Социально-философская драма как жанр драматургии.

**Чувашская литература конца XX – начала XXI веков.**

**Творчество поколения национального подъема 1990-х годов. Карягина (Степанова)**

**Марина Федоровна (1969).** Героизация исторического прошлого как художественный метод.

Морально-нравственные проблемы современников в трагедии «Кәмәл тумлә җар» (Серебряное войско).

**Сельверстрова Надежда Аркадьевна (1971).** Мотив одиночества.

\*\* Стихотворения «Мана мар, халь сана ирәк...» (Не мне, теперь тебе свободно...), «Йәлтах таҗта куҗарнә урамра» (Все куда-то перенесли на улице).

**Прокопьев Олег Иванович (1968).** Поэзия умиротворения.

\* Акrostих «Сентти ывәләма» (Сыну Сентти).

\*\* Стихотворения «Чи тарән тинәсре улмуҗсисем үсәҗсә...» (В самом глубоком море яблони растут), «Тәрленчәк» (Узор).

**Мышкина Альбина Федоровна (1972).** Автобиографический жанр. Автобиографизм как художественная исповедь. Повесть «Атте пилә» (Благословение отца).

**Ильина Надежда Геннадьевна (1976).** Трагическое в литературе. Трагизм как стилиобразующий фактор.

\* Рассказы «Турәсәр тупнә телелә» (Счастье, обретенное без бога), «Даниил».

\*\* Рассказ «Шәл кавар» (Горящий уголек).

**Традиции и новаторство литературы двух десятилетий начала XXI века.**

Тематическое богатство и жанровое разнообразие литературы. Нравственно-философские проблемы.

**Васильева (Федорова) Ольга Леонидовна (1981).** Повесть «Шурә туй кәпи» (Свадебное платье).

**Австрийская (Иванова) Ольга Михайловна (1990).** Рассказ «Пәрремеш туйәм» (Первое чувство).

**Степанова Ирина Сергеевна (1987).** Стихотворение «Әс мана хәвеләм теттән...» (Ты меня называл мое солнышко...).

**Александрова Екатерина Александровна (1993).** Рассказ «Шәпа» (Судьба).

\* **Моисеев Дмитрий Андреевич (1986).** Пьеса «Хатәрленәҗсә, е тәнче пәтет-им?» (Готовятся, или наступит ли конец света?).

**Литература народов Урало-Поволжского региона.**

Основные тенденции в развитии национальных литератур второй половины XX - начала XXI веков.

**Башкирская литература** (обзор). Зайнаб Биешева, Рами Гарипов.

\*\* Мустай Карим. Стихотворение «Каҫпа та, кәнтәрла та – пәлёт тәксәм...» (Облако хмурое - и ночью, и днем...), перевод В. Тургая.

**Коми литература** (обзор). Александра Мишарина, Иван Торопов.

\*\* Владимир Тимин. Стихотворение «Таван чәлхә» (Родной язык), перевод В. Тургая.

**Марийская литература** (обзор). Юрий Артамонов, Геннадий Гордеев, Миклай Казаков, Валентин Колумб, Миклай Рыбаков.

\*\* Семен Николаев. Стихотворение «Сармәс ячә» (Марийское имя), перевод В.Тургая.

**Мордовская литература** (обзор). Кузьма Абрамов, Александр Арапов, Александр Дронин, Николай Ишуткин, Юрий Кузнецов.

\*\* Раиса Орлова. Стихотворение «Мәкшә енем! Турә савнә ен!» (Мокшанский край! Край, изблюбленный богом!), перевод В. Тургая.

**Татарская литература** (обзор). Амирхан Еники, Хасан Туфан.

\*\* Сибгат Хаким. Стихотворение «Питәркәч» (Замок), перевод В. Тургая. **Удмуртская литература** (обзор). Трофим Архипов, Флор Васильев, Генрих Перовошиков, Семен Самсонов, Михаил Федотов.

\*\* Вячеслав Ар-Серги. Стихотворение «Анне юрри» (Материнская песня), В.Тургай.

### **Требования к уровню подготовки выпускников**

#### **Личностные результаты:**

- российская гражданская идентичность, патриотизм, уважение к своему народу, чувства ответственности перед Родиной;
- сформированность мировоззрения, соответствующего современному уровню развития науки и общественной практики, основанного на диалоге культур, а также различных форм общественного сознания, осознание своего места в поликультурном мире;
- сформированность основ саморазвития и самовоспитания в соответствии с общечеловеческими ценностями и идеалами гражданского общества; готовность и способность к самостоятельной и творческой деятельности;
- толерантное сознание и поведение в поликультурном мире, готовность и способность вести диалог с другими людьми, достигать в нём взаимопонимания, находить общие цели и сотрудничать для их достижения;
- навыки сотрудничества со сверстниками, взрослыми в образовательной, учебно-исследовательской и других видах деятельности;
- нравственное сознание и поведение на основе усвоения общечеловеческих ценностей;
- готовность и способность к образованию, в том числе самообразованию;
- эстетическое отношение к миру;
- принятие и реализация ценностей здорового и безопасного образа жизни;
- осознанный выбор будущей профессии и возможностей реализации собственных жизненных планов.

#### **Метапредметные результаты:**

- умение самостоятельно определять цели деятельности и составлять планы деятельности;
- самостоятельно осуществлять, контролировать и корректировать деятельность;
- использовать все возможные ресурсы для достижения поставленных целей и реализации планов деятельности;
- выбирать успешные стратегии в различных ситуациях;
- умение продуктивно общаться и взаимодействовать в процессе совместной деятельности, учитывать позиции других участников деятельности, эффективно разрешать конфликты;
- владение навыками познавательной, учебно-исследовательской и проектной деятельности, навыками разрешения проблем;
- способность и готовность к самостоятельному поиску методов решения практических задач, применению различных методов познания;
- готовность и способность к самостоятельной информационно-познавательной деятельности, включая умение ориентироваться в различных источниках информации,

критически оценивать и интерпретировать информацию, получаемую из различных источников;

- умение использовать средства информационных и коммуникационных технологий (ИКТ) в решении когнитивных, коммуникативных и организационных задач с соблюдением требований эргономики, техники безопасности, гигиены, ресурсосбережения, правовых и этических норм, норм информационной безопасности;

- умение самостоятельно оценивать и принимать решения, определяющие стратегию поведения, с учетом гражданских и нравственных ценностей;

- владение языковыми средствами – умение ясно, логично и точно излагать свою точку зрения, использовать адекватные языковые средства;

- владение навыками познавательной рефлексии как осознания совершаемых действий и мыслительных процессов, их результатов и оснований, границ своего знания и незнания, новых познавательных задач и средств их достижения.

### **Предметные результаты:**

#### *Выпускник научится:*

- демонстрировать знание произведений родной (чувашской) литературы, приводя примеры двух или более текстов, затрагивающих общие темы или проблемы;

- в устной и письменной форме обобщать и анализировать читательский опыт, а именно:

- обосновывать выбор художественного произведения для анализа, приводя в качестве аргумента, как тему (темы) произведения, так и его проблематику;

- использовать для раскрытия тезисов своего высказывания фрагменты произведения, носящие проблемный характер и требующие анализа;

- анализировать художественное произведение, определять его принадлежность к одному из литературных родов и жанров, формулировать тему, выявлять проблему, идею, характеризовать героев одного или нескольких произведений;

- определять сюжет, построение композиции, изобразительно-выразительные средства языка;

- интерпретировать художественный текст;

- соотносить содержание произведения со временем его написания, выявлять нравственно-духовные ценности;

- выявлять проблемные вопросы в литературных произведениях чувашских писателей, писателей России;

- выявлять авторскую позицию, выражать свое отношение к ней;

- владеть навыками различных видов чтения (изучающим, ознакомительным, просмотровым) и информационной переработки прочитанного материала;

- адекватно понимать, интерпретировать и комментировать тексты различных функционально-смысловых типов речи (повествование, описание, рассуждение) и функциональных разновидностей языка;

- участвовать в диалогическом и полилогическом общении, создавать устные монологические высказывания разной коммуникативной направленности в зависимости от целей, сферы и ситуации общения с соблюдением норм современного чувашского литературного языка и речевого этикета;

- создавать и редактировать письменные тексты разных стилей и жанров с соблюдением норм современного чувашского литературного языка и речевого этикета.

#### *Выпускник получит возможность научиться:*

- сопоставлять произведения родной (чувашской) литературы с произведениями народов России и зарубежной литературы и выявить их сходство и национальное своеобразие;

- анализировать и интерпретировать художественное произведение, используя сведения по истории и теории литературы (тематика, проблематика, нравственный пафос, система образов, особенности композиции, изобразительно-выразительные средства языка, художественная деталь);

- анализировать художественное произведение во взаимосвязи литературы с другими областями гуманитарного знания (философией, историей, психологией и др.);



- соотносить художественную литературу с общественной жизнью и культурой; раскрывать конкретно-историческое и общечеловеческое содержание изученных литературных произведений;
- определять род и жанр произведения;
- аргументированно формулировать свое отношение к прочитанному произведению, создавать развернутые высказывания аналитического и интерпретирующего характера, участвовать в обсуждении прочитанного, сознательно планировать свое досуговое чтение;
- писать рецензии на прочитанные произведения и сочинения разных жанров на литературные темы;
- воспринимать чувашскую литературу как одну из основных культурных ценностей народа (отражающей его менталитет, историю, мировосприятие) и человечества (содержащей смыслы, важные для человечества в целом);
- осознавать коммуникативно-эстетические возможности родного языка на основе изучения выдающихся произведений чувашской литературы, культуры своего народа, российской и мировой культур.

***Выпускник получит возможность узнать:***

- о месте и значении родной (чувашской) литературы в российской литературе;
- о произведениях новейшей родной (чувашской) литературы;
- о важнейших литературных ресурсах, в том числе в сети Интернет;
- об историко-культурном подходе в литературоведении;
- об историко-литературном процессе XX века;
- о наиболее ярких или характерных чертах литературных направлений или течений;
- имена ведущих писателей, значимые факты их творческой биографии, названия ключевых произведений;
- о соотношении и взаимосвязях литературы с историческим периодом, эпохой.

## **2.1.5. РОДНОЙ (ТАТАРСКИЙ) ЯЗЫК**

11 класс

**Общественная значимость языка.** Язык-богатство нации. Отражение в татарском языке материальной и духовной культуры. Взаимообогащение языков как результат взаимодействия национальных культур. Язык как средство общения. Язык и речь. Язык как памятник духовного наследия. История письменности татарского языка Современный татарский (национальный) литературный язык.. Воздействие языка

**Этнонимика.** Старейшие этнонимы у турецких. Регионы где зарегистрировались этнонимы. Турецкие этнонимы как топоним зарегистрировались в Идел-Урале. Этимология и семантика у татарских этнонимах. Разработка программы и учебники

**Повторение пройденного материала. Закрепление знания по отраслям татарского языкознания.** Нормы татарского литературного языка. Виды предложений. Интонация. Знаки препинания. Богатство татарского языка. Разновидности предложений. Связь слов. Сочинительная, подчинительная связь. Сложноподчиненное предложение. Синтетические сложноподчиненное предложение и знаки препинания. Аналитические сложноподчиненное предложение и знаки препинания. Сложносочиненные, сложноподчиненные предложения, совместное сложное предложение, знаки препинания.

**Повторение.** Повторение этнонимов, повторение пройденного материала.

***Требования к уровню подготовки выпускников***

В результате изучения учебного предмета ученик должен **знать/понимать:**

- связь языка и истории, культуры татарского и других народов;
- историю, этапов и основных тенденций развития татарского языка;
- смысл понятий: «речевая ситуация и ее компоненты», «литературный язык», «языковая норма», «культура речи»;
- основные единицы и уровни языка, их признаки и взаимосвязь;
- орфоэпические, лексические, грамматические, орфографические и пунктуационные нормы современного татарского литературного языка; нормы речевого поведения в социально-культурной, учебно-научной, официально-деловой сферах общения;

**уметь**

- осуществлять речевой самоконтроль; оценивать устные и письменные высказывания с точки зрения языкового оформления, эффективности достижения поставленных коммуникативных задач;
- анализировать языковые единицы с точки зрения правильности, точности и уместности их употребления;
- проводить лингвистический анализ текстов различных функциональных стилей и разновидностей языка;
- употребить соответствующих норм речевого этикета в зависимости от типа коммуникации;
- распознавать языковых единиц с национально-культурным компонентом на примерах устного народного творчества, исторических и художественных произведений;
- определить выраженных в языке национально-культурных особенностей, уметь объяснять на основе этих знаний различные языковые явления;
- использовать правил культуры татарской речи в повседневной жизни и в учебе.

#### **аудирование и чтение**

- использовать основные виды чтения (ознакомительно-изучающее, ознакомительно-реферативное и др.) в зависимости от коммуникативной задачи;
- извлекать необходимую информацию из различных источников: учебно-научных текстов, справочной литературы, средств массовой информации, в том числе представленных в электронном виде на различных информационных носителях;

#### **говорение и письмо**

- создавать устные и письменные монологические и диалогические высказывания различных типов и жанров в учебно-научной (на материале изучаемых учебных дисциплин), социально-культурной и деловой сферах общения;
- применять в практике речевого общения основные орфоэпические, лексические, грамматические нормы современного татарского литературного языка;
- соблюдать в практике письма орфографические и пунктуационные нормы современного татарского литературного языка;
- соблюдать нормы речевого поведения в различных сферах и ситуациях общения, в том числе при обсуждении дискуссионных проблем;
- использовать основные приемы информационной переработки устного и письменного текста;
- использовать в речи и понимать смысловой объем этнокультурной лексики.

использовать приобретенные знания и умения в практической деятельности и повседневной жизни для:

- осознания татарского языка как духовной, нравственной и культурной ценности народа; приобщения к ценностям национальной и мировой культуры;
- развития интеллектуальных и творческих способностей, навыков самостоятельной деятельности; самореализации, самовыражения в различных областях человеческой деятельности;
- увеличения словарного запаса; расширения круга используемых языковых и речевых средств; совершенствования способности к самооценке на основе наблюдения за собственной речью;
- совершенствования коммуникативных способностей; развития готовности к речевому взаимодействию, межличностному и межкультурному общению, сотрудничеству.

### **2.1.6. РОДНАЯ ЛИТЕРАТУРА (ТУГАН (ТАТАР) ӘДӘБИЯТЫ)**

Татарская литература за рубежом

Творчество Юсуфа Акчура, Хасана Хамидуллы, Гаухара Туганая, Хусаина Габдуша, Ахнафа Таңгатара, Сании Гиффата.

Творчество Гаяза Исхаки. Жизнь Г. Исхаки в эмиграции. Повесть Г. Исхаки “Осень”. Место Г. Исхаки в татарской литературе и искусстве.

Советская литература 30-х годов

Особенность периода. Развитие прозы и драматургии. Развитие поэзии в 30-е годы. Теория литературы. Современные представления о социалистическом реализме.

Творчество Наки Исанбета Жизнь и творчество Н.Исанбета. Трагедия ”Идегей” Н.Исанбета. Представление образов трагедии ”Идегей”.

Великая Отечественная война в литературе 40-50-х годов

Полная характеристика периода. Великая Отечественная война и татарские писатели. В произведениях проблема войны и человека.

Творчество Мусы Джалиля

Поэзия 40-50-х годов. Жизнь и творчество М. Джалиля. Творчество 20-30 - х годов. Послевоенное творчество М. Джалиля. "Моабитские тетради" М. Джалиля.

Творчество Фатиха Карима. Жизнь и творчество Ф. Карима. Творчество, поэмы военных лет. Теория литературы Лирическое стихотворение.

Литература 50 – 60-х годов

Татарская литература в эпоху перехода к новым качественным изменениям. Обзор литературы 50-60 - х годов. Литература 50-60 - х годов. На пути к описанию мирной жизни.

Г. Баширов. Развитие прозы. Роман Г. Баширова "честь" (Намус).

Хасан Туфан. Жизнь и творчество Х. Туфана. Творчество периода заключения. Творчество 60-70 - х годов. Значение поэзии для нашей литературы.

Амирхан Еники. Жизнь и творчество А. Еникина, "Сказанное завещание". (Әйтәлмәгән васыять) Творчество военного времени. Повесть А. Еникина.

Приход новых творческих сил в литературу

Жизнь и творчество Г. Ахунова. Роман "Сокровище". Идеино - эстетическая деятельность романа "Сокровище". Основные образы

Нурихан Фаттах. Жизнь и творчество Н. Фаттаха. Роман Н. Фаттаха "Стрелы свистящие". Особенности "свистящих стрелок" как исторического романа. Основные образы, развитие сюжета.

Аяз Гилязов. Жизнь и творчество А. Гилязова. Анализ повести А. Гилязова "Атәч менгән читанга".

Мухаммат Магдиев. Жизнь и творчество М. Магдеева. Повесть М. Магдеева "Человек уходит - песня остается". Представление образов в повести "Человек уходит-песня остается".

Ахсан Баянов. Жизнь и творчество А. Баянова. Анализ поэмы А. Баянова "Путешествие".

Ильдар Юзеев. Жизнь и творчество И. Юзеева. Анализ поэмы "Трое вышли на дальний путь".

Туфан Миннуллин. Жизнь и творчество Т. Миннуллина. Особенности творчества. Т. Миннуллин "Альмандар из Альдермеша".

Современная татарская литература

Введение в современную татарскую литературу. Свет поэзии. Стихи Гамиля Афзала, Н. Арсланова, Ш. Галиева

Равиль Файзуллин. Жизнь и творчество Р. Файзуллина. Поэмы "Гимн древностям", "Борцы".

Ринат Харис. Творчество Р. Хариса. Жизнь, Особенности творчества М. Аглямова

Ринат Мухамадиев. Произведения Р. Мухаммадиева. Анализ повести Р. Мухамадиева "мечта об белых киосках".

Современная драматургия

Рабит Батулла. Творчество Рабита Батуллы и его особенности. Драма Р. Батуллы "Мост Сират" Ризван Хамит. Обзор творчества Р. Хамида. Анализ драмы "Семь баз".

Современная татарская детская литература

Обзор творчества Ш. Галиева, Р. Миннуллина.

### ***Требования к уровню подготовки выпускников***

В результате освоения предмета татарской литературы в средних образовательных школах у учащихся формируется привычка к пониманию литературы, воспитывается нравственная позиция и эстетический вкус, развивается творческое мышление, и это должно стать средством мировоззрения, оценки жизни. Общие результаты преподавания татарской литературы в старших классах: –формирование у читателя навыков самостоятельного усвоения литературы в контексте того периода, в котором он сам был создан, воспитание потребности в постоянном интересе к литературе и искусству ; ; - обучение словесному искусству как знаку культурного развития населения, осознание его возможностей духовного обогащения; - развитие писательского и речевого, самостоятельного творческого мышления и оценочного мастерства учащихся; - обучение учащихся контролировать свои нравы, поступки, работать над обогащением своего духовного мира; -навыки использования различных источников для получения литературно-культурной информации.

В познавательной сфере: - обучение приемам произведений отдельных эпох в форме и цвете содержания, формирование потребности в выборе чтения и привитие к определению

вечных ценностей, заложенных в произведении; - осознание историко - культурных связей прочитанного литературного произведения с его творчеством; - знание читателем особенностей и признаков, присущих основным этапам жизни и творчества классиков, национального литературного процесса; - обучение подготовке рефератов, докладов, написанию литературных произведений и сочинений по свободным темам, творческим работам; - обучение обращению к понятиям литературоведения при изучении истории литературы. в области оценки: - обучение духовно-нравственным ценностям национальной литературы; - формирование личного отношения и оценки к национальной литературе, ее проявлениям, обучение выражению устных и письменных суждений, связанных с произведением, творчеством писателя, литературой эпохи; - умение интерпретировать изученные произведения на фоне литературы того времени; -

- эстетика: - формирование общего информационного представления об образной природе словесного искусства, формирование эстетического вкуса; - воспитание внимательного и уважительного отношения к достижениям в различных культурных мирах, национальной литературе. Старшеклассники являются важным этапом подготовки ребенка к взрослой жизни, формирования его личности, формирования отношения к окружающему миру, к другим, укрепления своих взглядов. Поэтому среди личных результатов особое значение имеет: - активизация гражданской позиции, умственной и духовной деятельности ученика, чувства общественного долга; - умение применять полученные знания и навыки в жизни, выбирать свой путь подготовки, принимать самостоятельные решения.-воспитывать в обществе других, уважать их мнение, культуру, традиции; - развивать самосознание ребенка, воспитывать национальную культуру, любовь к Родине, чувство гордости и гражданственности; - понимать нормы морали, правила жизни в обществе;

Предметные результаты преподавания татарской литературы в старших классах:

- формирование у учащихся навыков самостоятельного усвоения литературы с помощью других видов искусства и формирование постоянного интереса к литературе и искусству ; ; - воспитывать уважение и необходимость общения на родном языке, в связи с татарским языком; - сохранение межкультурных связей, достижение читателем информированности о культуре и литературе других национальностей, уважительного отношения к словесному искусству других народов, толерантности.

## **2.1.7. ИНОСТРАННЫЙ ЯЗЫК (английский язык) (БАЗОВЫЙ УРОВЕНЬ)**

### ***Обязательный минимум содержания***

Речевые умения Предметное содержание речи

Социально-бытовая сфера. Повседневная жизнь, быт, семья. Межличностные отношения. Здоровье и забота о нем.

Социально-культурная сфера. Жизнь в городе и сельской местности. НАУЧНО-ТЕХНИЧЕСКИЙ ПРОГРЕСС. Природа и экология. Молодежь в современном обществе. Досуг молодежи. Страна/страны изучаемого языка, их культурные особенности, достопримечательности. Путешествия по своей стране и за рубежом.

Учебно-трудовая сфера. Современный мир профессий. Планы на будущее, проблема выбора профессии. Роль иностранного языка в современном мире.

Виды речевой деятельности

Говорение

Диалогическая речь

Совершенствование владения всеми видами диалога на основе новой тематики и расширения ситуаций официального и неофициального общения.

Развитие умений: участвовать в беседе/дискуссии на знакомую тему, осуществлять запрос информации, обращаться за разъяснениями, выражать свое отношение к высказыванию партнера, свое мнение по обсуждаемой теме.

#### Монологическая речь

Совершенствование владения разными видами монолога, включая высказывания в связи с увиденным/прочитанным, сообщения (в том числе при работе над проектом).

Развитие умений: делать сообщения, содержащие наиболее важную информацию по теме/проблеме; кратко передавать содержание полученной информации; рассказывать о себе, своем окружении, своих планах, **ОБОСНОВЫВАЯ СВОИ НАМЕРЕНИЯ/ПОСТУПКИ**; рассуждать о фактах/событиях, приводя примеры, аргументы, **ДЕЛАЯ ВЫВОДЫ**; описывать особенности жизни и культуры своей страны и страны/стран изучаемого языка.

#### Аудирование

Дальнейшее развитие понимания на слух (с различной степенью полноты и точности) высказываний собеседников в процессе общения, содержания аутентичных аудио- и видеотекстов различных жанров и длительности звучания:

- понимания основного содержания несложных аудио- и видеотекстов монологического и диалогического характера - **ТЕЛЕ- И РАДИОПЕРЕДАЧ** на актуальные темы;
- выборочного понимания необходимой информации в прагматических текстах (рекламе, объявлениях);
- относительно полного понимания высказываний собеседника в наиболее распространенных стандартных ситуациях повседневного общения.

Развитие умений: отделять главную информацию от второстепенной; выявлять наиболее значимые факты; определять свое отношение к ним, извлекать из аудиотекста необходимую/интересующую информацию.

#### Чтение

Дальнейшее развитие всех основных видов чтения аутентичных текстов различных стилей: публицистических, научно-популярных (в том числе страноведческих), художественных,

прагматических, а также текстов из разных областей знания (с учетом межпредметных связей):

- ознакомительного чтения - с целью понимания основного содержания сообщений, **РЕПОРТАЖЕЙ**, отрывков из произведений художественной литературы, несложных публикаций научно-познавательного характера;
- изучающего чтения - с целью полного и точного понимания информации прагматических текстов (инструкций, рецептов, статистических данных);
- просмотрового/поискового чтения - с целью выборочного понимания
- необходимой/интересующей информации из текста **СТАТЬИ**, проспекта.

Развитие умений выделять основные факты, отделять главную информацию от второстепенной; **ПРЕДВОСХИЩАТЬ ВОЗМОЖНЫЕ СОБЫТИЯ/ФАКТЫ**; раскрывать причинно-следственные связи между фактами; **ПОНИМАТЬ АРГУМЕНТАЦИЮ**; извлекать необходимую/интересующую информацию; определять свое отношение к прочитанному.

#### Письменная речь

Развитие умений писать личное письмо, заполнять анкеты, формуляры различного вида; излагать сведения о себе в форме, принятой в стране/странах изучаемого языка (автобиография/резюме); составлять план, тезисы устного/письменного сообщения, в том числе на основе выписок из текста.

Развитие умений: расспрашивать в личном письме о новостях и сообщать их; рассказывать об отдельных фактах/событиях своей жизни, выражая свои суждения и чувства; описывать свои планы на будущее.

#### Языковые знания и навыки

##### Орфография

Совершенствование орфографических навыков, в том числе применительно к новому языковому материалу.

##### Произносительная сторона речи

Совершенствование слухо-произносительных навыков, в том числе применительно к новому языковому материалу.

### Лексическая сторона речи

Расширение объема продуктивного и рецептивного лексического минимума за счет лексических средств, обслуживающих новые темы, проблемы и ситуации общения, а также оценочной лексики, реплик-клише речевого этикета, отражающих особенности культуры страны/стран изучаемого языка.

Расширение потенциального словаря за счет овладения новыми словообразовательными моделями, интернациональной лексикой.

Развитие соответствующих лексических навыков.

### Грамматическая сторона речи

Расширение объема значений изученных грамматических явлений: видо-временных, неличных и неопределенно-личных форм глагола, форм условного наклонения, объема использования косвенной речи (косвенного вопроса, приказа/побуждения). Согласование времен. Развитие соответствующих грамматических навыков. Систематизация изученного грамматического материала.

### Социокультурные знания и умения

Развитие страноведческих знаний и умений, основанных на сравнении фактов родной культуры и культуры стран изучаемого языка. Увеличение их объема за счет новой тематики и проблематики речевого общения, в том числе межпредметного характера.

### Компенсаторные умения

Совершенствование умений: пользоваться языковой и контекстуальной догадкой при чтении и аудировании; прогнозировать содержание текста по заголовку/началу текста, использовать текстовые опоры различного рода (подзаголовки, таблицы, графики, шрифтовые выделения, комментарии, сноски); игнорировать лексические и смысловые трудности, не влияющие на понимание основного содержания текста, использовать переспрос и словарные замены в процессе устно-речевого общения.

### Учебно-познавательные умения

Дальнейшее развитие общих учебных умений, связанных с приемами самостоятельного приобретения знаний: использовать двуязычный и одноязычный словари и другую справочную литературу, ориентироваться в иноязычном письменном и аудиотексте, обобщать информацию, фиксировать содержание сообщений, выделять нужную/основную информацию из различных источников на изучаемом иностранном языке.

Развитие специальных учебных умений: интерпретировать языковые средства, отражающие особенности иной культуры; использовать выборочный перевод для уточнения понимания иноязычного текста.

### ***Требования к уровню подготовки выпускников***

В результате изучения иностранного языка на базовом уровне ученик должен:  
знать/понимать:

- значения новых лексических единиц, связанных с тематикой данного этапа обучения и соответствующими ситуациями общения, в том числе оценочной лексики, реплик-клише речевого этикета, отражающих особенности культуры страны/стран изучаемого языка;
- значение изученных грамматических явлений в расширенном объеме (видо-временные, неличные и неопределенно-личные формы глагола, формы условного наклонения, косвенная речь/косвенный вопрос, побуждение и др., согласование времен);
- страноведческую информацию из аутентичных источников, обогащающую социальный опыт школьников: сведения о стране/странах изучаемого языка, их науке и культуре, исторических и современных реалиях, общественных деятелях, месте в мировом сообществе и мировой культуре, взаимоотношениях с нашей страной, языковые средства и правила речевого и неречевого поведения в соответствии со сферой общения и социальным статусом партнера;

уметь:

говорение:

- вести диалог, используя оценочные суждения, в ситуациях официального и неофициального общения (в рамках изученной тематики); беседовать о себе, своих планах; участвовать в обсуждении проблем в связи с прочитанным/прослушанным иноязычным текстом, соблюдая правила речевого этикета;
- рассказывать о своем окружении, рассуждать в рамках изученной тематики и

проблематики; представлять социокультурный портрет своей страны и страны/стран изучаемого языка;

аудирование:

- относительно полно и точно понимать высказывания собеседника в распространенных стандартных ситуациях повседневного общения, понимать основное содержание и извлекать необходимую информацию из различных аудио- и видеотекстов: прагматических (объявления, прогноз погоды), публицистических (интервью, репортаж), соответствующих тематике данной ступени обучения;

чтение:

- читать аутентичные тексты различных стилей: публицистические, художественные, научно-популярные, прагматические, - используя основные виды чтения (ознакомительное, изучающее, поисковое/просмотровое) в зависимости от коммуникативной задачи;

письменная речь:

- писать личное письмо, заполнять анкету, письменно излагать сведения о себе в форме, принятой в стране/странах изучаемого языка, делать выписки из иноязычного текста;

использовать приобретенные знания и умения в практической деятельности и повседневной жизни для:

- общения с представителями других стран, ориентации в современном поликультурном мире;

- получения сведений из иноязычных источников информации (в том числе через Интернет), необходимых в образовательных и самообразовательных целях;

- расширения возможностей в выборе будущей профессиональной деятельности;

- изучения ценностей мировой культуры, культурного наследия и достижений других стран; ознакомления представителей зарубежных стран с культурой и достижениями России;

- понимания взаимосвязи учебного предмета с особенностями профессий и профессиональной деятельности, в основе которых лежат знания по данному учебному предмету.

## **2.1.8. МАТЕМАТИКА (базовый уровень)**

**Обязательный минимум содержания**

### **АЛГЕБРА**

**Корни и степени.** Корень степени  $n > 1$  и его свойства. Степень с рациональным показателем и ее свойства. *Понятие о степени с действительным показателем<sup>1</sup>.* Свойства степени с действительным показателем.

**Логарифм.** Логарифм числа. *Основное логарифмическое тождество.* Логарифм произведения, частного, степени; *переход к новому основанию.* Десятичный и натуральный логарифмы, число  $e$ .

**Преобразования простейших выражений**, включающих арифметические операции, а также операцию возведения в степень и операцию логарифмирования.

*Основы тригонометрии. Синус, косинус, тангенс, котангенс произвольного угла.*

*Радиианная мера угла. Синус, косинус, тангенс и котангенс числа. Основные тригонометрические тождества. Формулы приведения. Синус, косинус и тангенс суммы и разности двух углов. Синус и косинус двойного угла. Формулы половинного угла. Преобразования суммы тригонометрических функций в произведение и произведения в сумму. Выражение тригонометрических функций через тангенс половинного аргумента. Преобразования простейших тригонометрических выражений.*

Простейшие тригонометрические уравнения. Решения тригонометрических уравнений. *Простейшие тригонометрические неравенства.*

**Арксинус, арккосинус, арктангенс числа.**

### **ФУНКЦИИ**

Функции. Область определения и множество значений. График функции. Построение графиков функций, заданных различными способами. Свойства функций: монотонность,

<sup>1</sup> Курсивом в тексте выделен материал, который подлежит изучению, но не включается в Требования к уровню подготовки выпускников.

четность и нечетность, периодичность, ограниченность. Промежутки возрастания и убывания, наибольшее и наименьшее значения, точки экстремума (локального максимума и минимума). Графическая интерпретация. Примеры функциональных зависимостей в реальных процессах и явлениях.

Обратная функция. *Область определения и область значений обратной функции.* График обратной функции.

Степенная функция с натуральным показателем, ее свойства и график.

*Вертикальные и горизонтальные асимптоты графиков. Графики дробно-линейных функций.*

Тригонометрические функции, их свойства и графики; периодичность, основной период.

Показательная функция (экспонента), ее свойства и график.

Логарифмическая функция, ее свойства и график.

Преобразования графиков: параллельный перенос, симметрия относительно осей координат и симметрия относительно начала координат, симметрия относительно прямой  $y = x$ , растяжение и сжатие вдоль осей координат.

## **НАЧАЛА МАТЕМАТИЧЕСКОГО АНАЛИЗА**

*Понятие о пределе последовательности. Существование предела монотонной ограниченной последовательности.* Длина окружности и площадь круга как пределы последовательностей. Бесконечно убывающая геометрическая прогрессия и ее сумма.

*Понятие о непрерывности функции.*

Понятие о производной функции, физический и геометрический смысл производной. Уравнение касательной к графику функции. Производные суммы, разности, произведения, частного. Производные основных элементарных функций. Применение производной к исследованию функций и построению графиков. *Производные обратной функции и композиции данной функции с линейной.*

*Понятие об определенном интеграле как площади криволинейной трапеции.* Первообразная. Формула Ньютона-Лейбница.

Примеры использования производной для нахождения наилучшего решения в прикладных, в том числе социально-экономических, задачах. Нахождение скорости для процесса, заданного формулой или графиком. Примеры применения интеграла в физике и геометрии. Вторая производная и ее физический смысл.

## **УРАВНЕНИЯ И НЕРАВЕНСТВА**

Решение рациональных, показательных, логарифмических уравнений и неравенств. Решение иррациональных уравнений.

Основные приемы решения систем уравнений: подстановка, алгебраическое сложение, введение новых переменных. Равносильность уравнений, неравенств, систем. Решение простейших систем уравнений с двумя неизвестными. Решение систем неравенств с одной переменной.

Использование свойств и графиков функций при решении уравнений и неравенств. Метод интервалов. Изображение на координатной плоскости множества решений уравнений и неравенств с двумя переменными и их систем.

Применение математических методов для решения содержательных задач из различных областей науки и практики. Интерпретация результата, учет реальных ограничений.

## **ЭЛЕМЕНТЫ КОМБИНАТОРИКИ, СТАТИСТИКИ И ТЕОРИИ ВЕРОЯТНОСТЕЙ**

Табличное и графическое представление данных. *Числовые характеристики рядов данных.*

Поочередный и одновременный выбор нескольких элементов из конечного множества.

Формулы числа перестановок, сочетаний, размещений. Решение комбинаторных задач.

Формула бинома Ньютона. Свойства биномиальных коэффициентов. Треугольник Паскаля.

Элементарные и сложные события. Рассмотрение случаев и вероятность суммы несовместных событий, вероятность противоположного события. *Понятие о независимости событий. Вероятность и статистическая частота наступления события.* Решение практических задач с применением вероятностных методов.

## **ГЕОМЕТРИЯ**

**Прямые и плоскости в пространстве.** Основные понятия стереометрии (точка, прямая, плоскость, пространство).



Пересекающиеся, параллельные и скрещивающиеся прямые. Угол между прямыми в пространстве. Перпендикулярность прямых. Параллельность и перпендикулярность прямой и плоскости, признаки и свойства. Теорема о трех перпендикулярах. Перпендикуляр и наклонная. Угол между прямой и плоскостью.

Параллельность плоскостей, перпендикулярность плоскостей, признаки и свойства. *Двугранный угол, линейный угол двугранного угла.*

Расстояния от точки до плоскости. Расстояние от прямой до плоскости. Расстояние между параллельными плоскостями. *Расстояние между скрещивающимися прямыми.*

Параллельное проектирование. *Площадь ортогональной проекции многоугольника.* Изображение пространственных фигур.

**Многогранники.** Вершины, ребра, грани многогранника. *Развертка. Многогранные углы. Выпуклые многогранники. Теорема Эйлера.*

Призма, ее основания, боковые ребра, высота, боковая поверхность. Прямая и наклонная призма. Правильная призма. Параллелепипед. Куб.

Пирамида, ее основание, боковые ребра, высота, боковая поверхность. Треугольная пирамида. Правильная пирамида. *Усеченная пирамида.*

Симметрии в кубе, в параллелепипеде, в призме и пирамиде. *Понятие о симметрии в пространстве (центральная, осевая, зеркальная). Примеры симметрий в окружающем мире.*

Сечения куба, призмы, пирамиды.

Представление о правильных многогранниках (тетраэдр, куб, октаэдр, додекаэдр и икосаэдр).

**Тела и поверхности вращения.** Цилиндр и конус. *Усеченный конус.* Основание, высота, боковая поверхность, образующая, развертка. *Осевые сечения и сечения параллельные основанию.*

Шар и сфера, их сечения, *касательная плоскость к сфере.*

**Объемы тел и площади их поверхностей.** *Понятие об объеме тела. Отношение объемов подобных тел.*

Формулы объема куба, прямоугольного параллелепипеда, призмы, цилиндра. Формулы объема пирамиды и конуса. Формулы площади поверхностей цилиндра и конуса. Формулы объема шара и площади сферы.

**Координаты и векторы.** Декартовы координаты в пространстве. Формула расстояния между двумя точками. Уравнения сферы и плоскости. *Формула расстояния от точки до плоскости.*

Векторы. Модуль вектора. Равенство векторов. Сложение векторов и умножение вектора на число. Угол между векторами. Координаты вектора. Скалярное произведение векторов. Коллинеарные векторы. Разложение вектора по двум неколлинеарным векторам. Компланарные векторы. Разложение по трем некомпланарным векторам.

## ТРЕБОВАНИЯ К УРОВНЮ ПОДГОТОВКИ ВЫПУСКНИКОВ

***В результате изучения математики на базовом уровне ученик должен  
знать/понимать<sup>2</sup>***

- значение математической науки для решения задач, возникающих в теории и практике; широту и в то же время ограниченность применения математических методов к анализу и исследованию процессов и явлений в природе и обществе;
- значение практики и вопросов, возникающих в самой математике для формирования и развития математической науки; историю развития понятия числа, создания математического анализа, возникновения и развития геометрии;
- универсальный характер законов логики математических рассуждений, их применимость во всех областях человеческой деятельности;
- вероятностный характер различных процессов окружающего мира;

### **АЛГЕБРА**

<sup>2</sup> Помимо указанных в данном разделе знаний, в требования к уровню подготовки включаются также знания, необходимые для освоения перечисленных ниже умений.

#### **уметь**

- выполнять арифметические действия, сочетая устные и письменные приемы, применение вычислительных устройств; находить значения корня натуральной степени, степени с рациональным показателем, логарифма, используя при необходимости вычислительные устройства; пользоваться оценкой и прикидкой при практических расчетах;
- проводить по известным формулам и правилам преобразования буквенных выражений, включающих степени, радикалы, логарифмы и тригонометрические функции;
- вычислять значения числовых и буквенных выражений, осуществляя необходимые подстановки и преобразования;

**использовать приобретенные знания и умения в практической деятельности и повседневной жизни для:**

- практических расчетов по формулам, включая формулы, содержащие степени, радикалы, логарифмы и тригонометрические функции, используя при необходимости справочные материалы и простейшие вычислительные устройства;

### **ФУНКЦИИ И ГРАФИКИ**

#### **уметь**

- определять значение функции по значению аргумента при различных способах задания функции;
- строить графики изученных функций;
- описывать по графику *и в простейших случаях по формуле*<sup>3</sup> поведение и свойства функций, находить по графику функции наибольшие и наименьшие значения;
- решать уравнения, простейшие системы уравнений, используя *свойства функций* и их графиков;

**использовать приобретенные знания и умения в практической деятельности и повседневной жизни для:**

- описания с помощью функций различных зависимостей, представления их графически, интерпретации графиков;

### **НАЧАЛА МАТЕМАТИЧЕСКОГО АНАЛИЗА**

#### **уметь**

- вычислять производные *и первообразные* элементарных функций, используя справочные материалы;
- исследовать в простейших случаях функции на монотонность, находить наибольшие и наименьшие значения функций, строить графики многочленов *и простейших рациональных функций* с использованием аппарата математического анализа;
- *вычислять в простейших случаях площади с использованием первообразной;*

**использовать приобретенные знания и умения в практической деятельности и повседневной жизни для:**

- решения прикладных задач, в том числе социально-экономических и физических, на наибольшие и наименьшие значения, на нахождение скорости и ускорения;

### **УРАВНЕНИЯ И НЕРАВЕНСТВА**

#### **уметь**

- решать рациональные, показательные и логарифмические уравнения и неравенства, *простейшие иррациональные и тригонометрические уравнения, их системы*;
- составлять уравнения *и неравенства* по условию задачи;
- использовать для приближенного решения уравнений и неравенств графический метод;
- изображать на координатной плоскости множества решений простейших уравнений и их систем;

**использовать приобретенные знания и умения в практической деятельности и повседневной жизни для:**

- построения и исследования простейших математических моделей;

### **ЭЛЕМЕНТЫ КОМБИНАТОРИКИ, СТАТИСТИКИ И ТЕОРИИ ВЕРОЯТНОСТЕЙ**

#### **уметь**

---

<sup>3</sup> Требования, выделенные курсивом, не применяются при контроле уровня подготовки выпускников профильных классов гуманитарной направленности.

- решать простейшие комбинаторные задачи методом перебора, а также с использованием известных формул;
- вычислять в простейших случаях вероятности событий на основе подсчета числа исходов; **использовать приобретенные знания и умения в практической деятельности и повседневной жизни для:**
- анализа реальных числовых данных, представленных в виде диаграмм, графиков;
- анализа информации статистического характера;

## **ГЕОМЕТРИЯ**

### **уметь**

- распознавать на чертежах и моделях пространственные формы; соотносить трехмерные объекты с их описаниями, изображениями;
- описывать взаимное расположение прямых и плоскостей в пространстве, *аргументировать свои суждения об этом расположении*;
- анализировать в простейших случаях взаимное расположение объектов в пространстве;
- изображать основные многогранники и круглые тела; выполнять чертежи по условиям задач;
- *строить простейшие сечения куба, призмы, пирамиды*;
- решать планиметрические и простейшие стереометрические задачи на нахождение геометрических величин (длин, углов, площадей, объемов);
- использовать при решении стереометрических задач планиметрические факты и методы;
- проводить доказательные рассуждения в ходе решения задач;
- **использовать приобретенные знания и умения в практической деятельности и повседневной жизни для:**
- исследования (моделирования) несложных практических ситуаций на основе изученных формул и свойств фигур;
- вычисления объемов и площадей поверхностей пространственных тел при решении практических задач, используя при необходимости справочники и вычислительные устройства.

## **2.1.9. МАТЕМАТИКА (профильный уровень)**

### **Обязательный минимум содержания**

#### **ЧИСЛОВЫЕ И БУКВЕННЫЕ ВЫРАЖЕНИЯ**

Делимость целых чисел. Деление с остатком. *Сравнения*. Решение задач с целочисленными неизвестными.

Комплексные числа. Геометрическая интерпретация комплексных чисел. Действительная и мнимая часть, модуль и аргумент комплексного числа. Алгебраическая и тригонометрическая формы записи комплексных чисел. Арифметические действия над комплексными числами в разных формах записи. Комплексно сопряженные числа. *Возведение в натуральную степень (формула Муавра)*. *Основная теорема алгебры*.

Многочлены от одной переменной. Делимость многочленов. Деление многочленов с остатком. Рациональные корни многочленов с целыми коэффициентами. *Схема Горнера*. Теорема Безу. Число корней многочлена. Многочлены от двух переменных. Формулы сокращенного умножения для старших степеней. Бином Ньютона. *Многочлены от нескольких переменных, симметрические многочлены*.

Корень степени  $n > 1$  и его свойства. Степень с рациональным показателем и ее свойства. Понятие о степени с действительным показателем. Свойства степени с действительным показателем.

Логарифм числа. Основное логарифмическое тождество. Логарифм произведения, частного, степени; переход к новому основанию. Десятичный и натуральный логарифмы, число  $e$ .

Преобразования выражений, включающих арифметические операции, а также операции возведения в степень и логарифмирования.

#### **ТРИГОНОМЕТРИЯ**

Синус, косинус, тангенс, котангенс произвольного угла. Радианная мера угла. Синус, косинус, тангенс и котангенс числа. Основные тригонометрические тождества.

Формулы приведения. Синус, косинус и тангенс суммы и разности двух углов. Синус и косинус двойного угла. *Формулы половинного угла*. Преобразования суммы тригонометрических функций в произведение и произведения в сумму. *Выражение тригонометрических функций через тангенс половинного аргумента*. Преобразования тригонометрических выражений.

Простейшие тригонометрические уравнения. Решения тригонометрических уравнений. *Простейшие тригонометрические неравенства*.

Арксинус, арккосинус, арктангенс, арккотангенс числа.

## ФУНКЦИИ

Функции. Область определения и множество значений. График функции. Построение графиков функций, заданных различными способами. Свойства функций: монотонность, четность и нечетность, периодичность, ограниченность. Промежутки возрастания и убывания, наибольшее и наименьшее значения, точки экстремума (локального максимума и минимума). *Выпуклость функции*. Графическая интерпретация. Примеры функциональных зависимостей в реальных процессах и явлениях.

Сложная функция (композиция функций). Взаимно обратные функции. Область определения и область значений обратной функции. График обратной функции. Нахождение функции, обратной данной.

Степенная функция с натуральным показателем, ее свойства и график. *Вертикальные и горизонтальные асимптоты графиков. Графики дробно-линейных функций*.

Тригонометрические функции, их свойства и графики, периодичность, основной период. *Обратные тригонометрические функции, их свойства и графики*.

Показательная функция (экспонента), ее свойства и график.

Логарифмическая функция, ее свойства и график.

Преобразования графиков: параллельный перенос, симметрия относительно осей координат и симметрия относительно начала координат, симметрия относительно прямой  $y = x$ , *растяжение и сжатие вдоль осей координат*.

## НАЧАЛА МАТЕМАТИЧЕСКОГО АНАЛИЗА

Понятие о пределе последовательности. Существование предела монотонной ограниченной последовательности. Длина окружности и площадь круга как пределы последовательностей. Бесконечно убывающая геометрическая прогрессия и ее сумма. *Теоремы о пределах последовательностей. Переход к пределам в неравенствах*.

Понятие о непрерывности функции. *Основные теоремы о непрерывных функциях*. Понятие о пределе функции в точке. *Поведение функций на бесконечности. Асимптоты*.

Понятие о производной функции, физический и геометрический смысл производной. Уравнение касательной к графику функции. Производные суммы, разности, произведения и частного. Производные основных элементарных функций. *Производные сложной и обратной функций*. Вторая производная. Применение производной к исследованию функций и построению графиков. Использование производных при решении уравнений и неравенств, текстовых, физических и геометрических задач, нахождении наибольших и наименьших значений.

Площадь криволинейной трапеции. Понятие об определенном интеграле. Первообразная. Первообразные элементарных функций. Правила вычисления первообразных. Формула Ньютона-Лейбница.

Примеры использования производной для нахождения наилучшего решения в прикладных задачах. Нахождение скорости для процесса, заданного формулой или графиком. Примеры применения интеграла в физике и геометрии. Вторая производная и ее физический смысл.

## УРАВНЕНИЯ И НЕРАВЕНСТВА

Решение рациональных, показательных, логарифмических и тригонометрических уравнений и неравенств. Решение иррациональных уравнений *и неравенств*.

Основные приемы решения систем уравнений: подстановка, алгебраическое сложение, введение новых переменных. Равносильность уравнений, неравенств, систем. Решение систем уравнений с двумя неизвестными (простейшие типы). Решение систем неравенств с одной переменной.

Доказательства неравенств. Неравенство о среднем арифметическом и среднем геометрическом двух чисел.

Использование свойств и графиков функций при решении уравнений и неравенств. Метод интервалов. Изображение на координатной плоскости множества решений уравнений и неравенств с двумя переменными и их систем.

Применение математических методов для решения содержательных задач из различных областей науки и практики. Интерпретация результата, учет реальных ограничений.

## ЭЛЕМЕНТЫ КОМБИНАТОРИКИ, СТАТИСТИКИ И ТЕОРИИ ВЕРОЯТНОСТЕЙ

Табличное и графическое представление данных. *Числовые характеристики рядов данных.*

Поочередный и одновременный выбор нескольких элементов из конечного множества. Формулы числа перестановок, сочетаний, размещений. Решение комбинаторных задач. Формула бинома Ньютона. Свойства биномиальных коэффициентов. Треугольник Паскаля.

Элементарные и сложные события. Рассмотрение случаев и вероятность суммы несовместных событий, вероятность противоположного события. *Понятие о независимости событий. Вероятность и статистическая частота наступления события.*

## ГЕОМЕТРИЯ

Геометрия на плоскости

Свойство биссектрисы угла треугольника. Решение треугольников. Вычисление биссектрис, медиан, высот, радиусов вписанной и описанной окружностей. Формулы площади треугольника: формула Герона, выражение площади треугольника через радиус вписанной и описанной окружностей.

Вычисление углов с вершиной внутри и вне круга, угла между хордой и касательной.

Теорема о произведении отрезков хорд. Теорема о касательной и секущей. Теорема о сумме квадратов сторон и диагоналей параллелограмма

Вписанные и описанные многоугольники. Свойства и признаки вписанных и описанных четырехугольников.

Геометрические места точек.

Решение задач с помощью геометрических преобразований и геометрических мест.

*Теорема Чебы и теорема Менелая.*

*Эллипс, гипербола, парабола как геометрические места точек.*

*Неразрешимость классических задач на построение.*

Прямые и плоскости в пространстве. Основные понятия стереометрии (точка, прямая, плоскость, пространство). *Понятие об аксиоматическом способе построения геометрии.*

Пересекающиеся, параллельные и скрещивающиеся прямые. Угол между прямыми в пространстве. Перпендикулярность прямых. Параллельность и перпендикулярность прямой и плоскости, признаки и свойства. Теорема о трех перпендикулярах.

Перпендикуляр и наклонная к плоскости. Угол между прямой и плоскостью.

Параллельность плоскостей, перпендикулярность плоскостей, признаки и свойства.

Двугранный угол, линейный угол двугранного угла.

Расстояния от точки до плоскости. Расстояние от прямой до плоскости. Расстояние между параллельными плоскостями. Расстояние между скрещивающимися прямыми.

Параллельное проектирование. Ортогональное проектирование. *Площадь ортогональной проекции многоугольника. Изображение пространственных фигур. Центральное проектирование.*

Многогранники. Вершины, ребра, грани многогранника. *Развертка. Многогранные углы. Выпуклые многогранники. Теорема Эйлера.*

Призма, ее основания, боковые ребра, высота, боковая поверхность. Прямая и наклонная призма. Правильная призма. Параллелепипед. Куб.

Пирамида, ее основание, боковые ребра, высота, боковая поверхность. Треугольная пирамида. Правильная пирамида. Усеченная пирамида.

Симметрии в кубе, в параллелепипеде, в призме и пирамиде.

*Понятие о симметрии в пространстве (центральная, осевая, зеркальная).*

Сечения многогранников. Построение сечений.

Представление о правильных многогранниках (тетраэдр, куб, октаэдр, додекаэдр и икосаэдр).

Тела и поверхности вращения. Цилиндр и конус. Усеченный конус. Основание, высота, боковая поверхность, образующая, развертка. *Осевые сечения и сечения параллельные основанию.*

Шар и сфера, их сечения. *Эллипс, гипербола, парабола как сечения конуса.* Касательная плоскость к сфере. *Сфера, вписанная в многогранник, сфера, описанная около многогранника.*

*Цилиндрические и конические поверхности.*

Объемы тел и площади их поверхностей. *Понятие об объеме тела. Отношение объемов подобных тел.*

Формулы объема куба, параллелепипеда, призмы, цилиндра. Формулы объема пирамиды и конуса. Формулы площади поверхностей цилиндра и конуса. Формулы объема шара и площади сферы.

Координаты и векторы. Декартовы координаты в пространстве. Формула расстояния между двумя точками. Уравнения сферы и плоскости. *Формула расстояния от точки до плоскости.*

Векторы. Модуль вектора. Равенство векторов. Сложение векторов и умножение вектора на число. Угол между векторами. Координаты вектора. Скалярное произведение векторов. Коллинеарные векторы. Разложение вектора по двум неколлинеарным векторам. Компланарные векторы. Разложение по трем некомпланарным векторам.

## **ТРЕБОВАНИЯ К УРОВНЮ ПОДГОТОВКИ ВЫПУСКНИКОВ**

В результате изучения математики на профильном уровне ученик должен  
**знать/понимать**

- значение математической науки для решения задач, возникающих в теории и практике; широту и ограниченность применения математических методов к анализу и исследованию процессов и явлений в природе и обществе;
- значение практики и вопросов, возникающих в самой математике, для формирования и развития математической науки;
- идеи расширения числовых множеств как способа построения нового математического аппарата для решения практических задач и внутренних задач математики;
- значение идей, методов и результатов алгебры и математического анализа для построения моделей реальных процессов и ситуаций;
- возможности геометрии для описания свойств реальных предметов и их взаимного расположения;
- универсальный характер законов логики математических рассуждений, их применимость в различных областях человеческой деятельности;
- различие требований, предъявляемых к доказательствам в математике, естественных, социально-экономических и гуманитарных науках, на практике;
- роль аксиоматики в математике; возможность построения математических теорий на аксиоматической основе; значение аксиоматики для других областей знания и для практики;
- вероятностный характер различных процессов и закономерностей окружающего мира;

### **ЧИСЛОВЫЕ И БУКВЕННЫЕ**

**ВЫРАЖЕНИЯ** уметь

- выполнять арифметические действия, сочетая устные и письменные приемы, применение вычислительных устройств; находить значения корня натуральной степени, степени с рациональным показателем, логарифма, используя при необходимости вычислительные устройства; пользоваться оценкой и прикидкой при практических расчетах;
- применять понятия, связанные с делимостью целых чисел, при решении математических задач;
- находить корни многочленов с одной переменной, раскладывать многочлены на множители;

- выполнять действия с комплексными числами, пользоваться геометрической интерпретацией комплексных чисел, в простейших случаях находить комплексные корни уравнений с действительными коэффициентами;
  - проводить преобразования числовых и буквенных выражений, включающих степени, радикалы, логарифмы и тригонометрические функции;
  - использовать приобретенные знания и умения в практической деятельности и повседневной жизни для:
  - практических расчетов по формулам, включая формулы, содержащие степени, радикалы, логарифмы и тригонометрические функции, используя при необходимости справочные материалы и простейшие вычислительные устройства;
- ФУНКЦИИ И ГРАФИКИ** уметь
- определять значение функции по значению аргумента при различных способах задания функции;
  - строить графики изученных функций, выполнять преобразования графиков;
  - описывать по графику и по формуле поведение и свойства функций;
  - решать уравнения, системы уравнений, неравенства, используя свойства функций и их графические представления;
  - использовать приобретенные знания и умения в практической деятельности и повседневной жизни для:
  - описания и исследования с помощью функций реальных зависимостей, представления их графически; интерпретации графиков реальных процессов;
- НАЧАЛА МАТЕМАТИЧЕСКОГО АНАЛИЗА**
- уметь
- находить сумму бесконечно убывающей геометрической прогрессии;
  - вычислять производные и первообразные элементарных функций, применяя правила вычисления производных и первообразных, используя справочные материалы;
  - исследовать функции и строить их графики с помощью производной;
  - решать задачи с применением уравнения касательной к графику функции;
  - решать задачи на нахождение наибольшего и наименьшего значения функции на отрезке;
  - вычислять площадь криволинейной трапеции;
  - использовать приобретенные знания и умения в практической деятельности и повседневной жизни для:
  - решения геометрических, физических, экономических и других прикладных задач, в том числе задач на наибольшие и наименьшие значения с применением аппарата математического анализа;
- УРАВНЕНИЯ И НЕРАВЕНСТВА** уметь
- решать рациональные, показательные и логарифмические уравнения и неравенства, иррациональные и тригонометрические уравнения, их системы;
  - доказывать несложные неравенства;
  - решать текстовые задачи с помощью составления уравнений, и неравенств, интерпретируя результат с учетом ограничений условия задачи;
  - изображать на координатной плоскости множества решений уравнений и неравенств с двумя переменными и их систем.
  - находить приближенные решения уравнений и их систем, используя графический метод;
  - решать уравнения, неравенства и системы с применением графических представлений, свойств функций, производной;
  - использовать приобретенные знания и умения в практической деятельности и повседневной жизни для:
  - построения и исследования простейших математических моделей;
- ЭЛЕМЕНТЫ КОМБИНАТОРИКИ, СТАТИСТИКИ И ТЕОРИИ ВЕРОЯТНОСТЕЙ** уметь
- решать простейшие комбинаторные задачи методом перебора, а также с использованием известных формул, треугольника Паскаля; вычислять коэффициенты бинома Ньютона по формуле и с использованием треугольника Паскаля;
  - вычислять вероятности событий на основе подсчета числа исходов (простейшие случаи);

использовать приобретенные знания и умения в практической деятельности и повседневной жизни для:

- анализа реальных числовых данных, представленных в виде диаграмм, графиков; для анализа информации статистического характера;

#### ГЕОМЕТРИЯ

уметь

- соотносить плоские геометрические фигуры и трехмерные объекты с их описаниями, чертежами, изображениями; различать и анализировать взаимное расположение фигур;
- изображать геометрические фигуры и тела, выполнять чертёж по условию задачи;
- решать геометрические задачи, опираясь на изученные свойства планиметрических и стереометрических фигур и отношений между ними, применяя алгебраический и тригонометрический аппарат;
- проводить доказательные рассуждения при решении задач, доказывать основные теоремы курса;
- вычислять линейные элементы и углы в пространственных конфигурациях, объёмы и площади поверхностей пространственных тел и их простейших комбинаций;
- применять координатно-векторный метод для вычисления отношений, расстояний и углов;
- строить сечения многогранников и изображать сечения тел вращения; использовать приобретенные знания и умения в практической деятельности и повседневной жизни для:
- исследования (моделирования) несложных практических ситуаций на основе изученных формул и свойств фигур;
- вычисления длин, площадей и объёмов реальных объектов при решении практических задач, используя при необходимости справочники и вычислительные устройства.

### 2.1.10. ИНФОРМАТИКА И ИКТ (базовый уровень)

#### *Обязательный минимум содержания*

Базовые понятия информатики и информационных технологий

Информация и информационные процессы

Системы, образованные взаимодействующими элементами, состояния элементов, обмен информацией между элементами, сигналы. Классификация информационных процессов. Выбор способа представления информации в соответствии с поставленной задачей. Универсальность дискретного (цифрового) представления информации. Двоичное представление информации.

Поиск и систематизация информации. Хранение информации; выбор способа хранения информации.

Передача информации в социальных, биологических и технических системах.

Преобразование информации на основе формальных правил. Алгоритмизация как необходимое условие его автоматизации.

Особенности запоминания, обработки и передачи информации человеком. Организация личной информационной среды. Защита информации.

Использование основных методов информатики и средств ИКТ при анализе процессов в обществе, природе и технике.

Информационные модели и системы

Информационные (нематериальные) модели. Использование информационных моделей в учебной и познавательной деятельности.

Назначение и виды информационных моделей. Формализация задач из различных предметных областей. Структурирование данных. Построение информационной модели для решения поставленной задачи.

Оценка адекватности модели объекту и целям моделирования (на примерах задач различных предметных областей).

Компьютер как средство автоматизации информационных процессов

Аппаратное и программное обеспечение компьютера. Архитектуры современных компьютеров. Многообразие операционных систем.



Выбор конфигурации компьютера в зависимости от решаемой задачи.

Программные средства создания информационных объектов, организация личного информационного пространства, защиты информации.

Программные и аппаратные средства в различных видах профессиональной деятельности.

Средства и технологии создания и преобразования информационных объектов

Текст как информационный объект. Автоматизированные средства и технологии организации текста. Основные приемы преобразования текстов. Гипертекстовое представление информации.

Динамические (электронные) таблицы как информационные объекты. Средства и технологии работы с таблицами. Назначение и принципы работы электронных таблиц. Основные способы представления математических зависимостей между данными. Использование электронных таблиц для обработки числовых данных (на примере задач из различных предметных областей).

Графические информационные объекты. Средства и технологии работы с графикой. Создание и редактирование графических информационных объектов средствами графических редакторов, систем презентационной и анимационной графики.

Базы данных. Системы управления базами данных. Создание, ведение и использование баз данных при решении учебных и практических задач.

Средства и технологии обмена информацией с помощью компьютерных сетей (сетевые технологии)

Локальные и глобальные компьютерные сети. Аппаратные и программные средства организации компьютерных сетей. Поисковые информационные системы. Организация поиска информации. Описание объекта для его последующего поиска.

Основы социальной информатики

**ОСНОВНЫЕ ЭТАПЫ СТАНОВЛЕНИЯ ИНФОРМАЦИОННОГО ОБЩЕСТВА.**  
Этические и правовые нормы информационной деятельности человека.

### ***Требования к уровню подготовки выпускников***

В результате изучения информатики и ИКТ на базовом уровне ученик должен:

знать/понимать:

- основные технологии создания, редактирования, оформления, сохранения, передачи информационных объектов различного типа с помощью современных программных средств информационных и коммуникационных технологий;
- назначение и виды информационных моделей, описывающих реальные объекты и процессы;
- назначение и функции операционных систем;  
уметь:
- оперировать различными видами информационных объектов, в том числе с помощью компьютера, соотносить полученные результаты с реальными объектами;
- распознавать и описывать информационные процессы в социальных, биологических и технических системах;
- использовать готовые информационные модели, оценивать их соответствие реальному объекту и целям моделирования;
- оценивать достоверность информации, сопоставляя различные источники;
- иллюстрировать учебные работы с использованием средств информационных технологий;
- создавать информационные объекты сложной структуры, в том числе гипертекстовые документы;
- просматривать, создавать, редактировать, сохранять записи в базах данных, получать необходимую информацию по запросу пользователя;
- наглядно представлять числовые показатели и динамику их изменения с помощью программ деловой графики;
- соблюдать правила техники безопасности и гигиенические рекомендации при

использовании средств ИКТ;

использовать приобретенные знания и умения в практической деятельности и повседневной жизни для:

- эффективного применения информационных образовательных ресурсов в учебной деятельности, в том числе самообразовании;
- ориентации в информационном пространстве, работы с распространенными автоматизированными информационными системами;
- автоматизации коммуникационной деятельности;
- соблюдения этических и правовых норм при работе с информацией;
- эффективной организации индивидуального информационного пространства;
- понимания взаимосвязи учебного предмета с особенностями профессий и профессиональной деятельности, в основе которых лежат знания по данному учебному предмету.

## **2.1.11. ИСТОРИЯ(базовый уровень)**

### **История как наука**

История в системе гуманитарных наук. *Основные концепции исторического развития человечества.*

### **ВСЕОБЩАЯ ИСТОРИЯ**

#### **Древнейшая стадия истории человечества**

Природное и социальное в человеке и человеческом сообществе первобытной эпохи. *Неолитическая революция*<sup>4</sup>. Изменения в укладе жизни и формах социальных связей.

#### **Цивилизации Древнего мира и Средневековья**

Традиционное общество: социальные связи, экономическая жизнь, политические отношения. *Архаичные цивилизации Древности. Мифологическая картина мира.*

Античные цивилизации Средиземноморья. *Формирование научной формы мышления в античном обществе.*

Формирование индо-буддийской, китайско-конфуцианской, иудео-христианской духовных традиций. *Возникновение религиозной картины мира.* Социальные нормы, духовные ценности, философская мысль в древнем обществе.

Возникновение исламской цивилизации. Исламская духовная культура и философская мысль в эпоху Средневековья.

Христианская средневековая цивилизация в Европе, ее региональные особенности и динамика развития. Православие и католицизм. Кризис европейского средневекового общества в XIV-XV вв.

#### **Новое время: эпоха модернизации**

Модернизация как процесс перехода от традиционного к индустриальному обществу. Великие географические открытия и начало европейской колониальной экспансии. *Формирование нового пространственного восприятия мира. Изменение роли техногенных и экономических факторов общественного развития в ходе модернизации.* Торговый и мануфактурный капитализм. Новации в образе жизни, характере мышления, ценностных ориентирах и социальных нормах в эпоху Возрождения и Реформации.

От сословно-представительных монархий к абсолютизму. Изменение в идеологических и правовых основах государственности. Буржуазные революции XVII-XIX вв. Идеология Просвещения и конституционализм. Возникновение идейно-политических течений. Становление гражданского общества.

Технический прогресс в XVIII – середине XIX вв. Промышленный переворот. Развитие капиталистических отношений и социальной структуры индустриального общества в XIX в. *Различные модели перехода от традиционного к индустриальному обществу в европейских странах.* Мировосприятие человека индустриального общества. Формирование классической научной картины мира. Особенности духовной жизни Нового времени.

*Традиционные общества Востока в условиях европейской колониальной экспансии.*

*Эволюция системы международных отношений в конце XV – середине XIX вв.*

<sup>4</sup> Курсивом в тексте выделен материал, который подлежит изучению, но не включается в Требования к уровню подготовки выпускников.

## **От Новой к Новейшей истории: пути развития индустриального общества**

Научно-технический прогресс в конце XIX – последней трети XX вв. *Проблема периодизации НТР. Циклы экономического развития стран Запада в конце XIX – середине XX вв. От монополистического капитализма к смешанной экономике. Эволюция собственности, трудовых отношений и предпринимательства. Изменение социальной структуры индустриального общества.*

Кризис классических идеологий на рубеже XIX-XX вв. и поиск новых моделей общественного развития. *Социальный либерализм, социал-демократия, христианская демократия. Демократизация общественно-политической жизни и развитие правового государства. Молодежное, антивоенное, экологическое, феминистское движения. Проблема политического терроризма.*

Системный кризис индустриального общества на рубеже 1960-х – 1970-х гг.

Модели ускоренной модернизации в XX в. Историческая природа тоталитаризма и авторитаризма новейшего времени. *Маргинализация общества в условиях ускоренной модернизации. Политическая идеология тоталитарного типа. Государственно-правовые системы и социально-экономическое развитие общества в условиях тоталитарных и авторитарных диктатур.*

«Новые индустриальные страны» Латинской Америки и Юго-Восточной Азии: *авторитаризм и демократия в политической жизни, экономические реформы. Национально-освободительные движения и региональные особенности процесса модернизации в странах Азии и Африки.*

*Основные этапы развития системы международных отношений в конце XIX - середине XX вв. Мировые войны в истории человечества: социально-психологические, демографические, экономические и политические причины и последствия.*

Общественное сознание и духовная культура в период Новейшей истории. Формирование неклассической научной картины мира. *Мировоззренческие основы реализма и модернизма. Технократизм и иррационализм в общественном сознании XX в.*

## **Человечество на этапе перехода к информационному обществу**

*Дискуссия о постиндустриальной стадии общественного развития. Информационная революция и становление информационного общества. Собственность, труд и творчество в информационном обществе. Особенности современных социально-экономических процессов в странах Запада и Востока. Глобализация общественного развития на рубеже XX-XXI вв. Интернационализация экономики и формирование единого информационного пространства. Интеграционные и дезинтеграционные процессы в современном мире.*

*Кризис политической идеологии на рубеже XX-XXI вв. «Нео-консервативная революция». Современная идеология «третьего пути». Антиглобализм. Религия и церковь в современной общественной жизни. Экуменизм. Причины возрождения религиозного фундаментализма и националистического экстремизма в начале XXI в.*

*Особенности духовной жизни современного общества. Изменения в научной картине мира. Мировоззренческие основы постмодернизма. Роль элитарной и массовой культуры в информационном обществе.*

## **ИСТОРИЯ РОССИИ**

История России – часть всемирной истории.

### **Народы и древнейшие государства на территории России**

*Переход от присваивающего хозяйства к производящему. Оседлое и кочевое хозяйство. Появление металлических орудий и их влияние на первобытное общество. Великое переселение народов. Пра斯拉вяне. Восточнославянские племенные союзы и соседи. Занятия, общественный строй и верования восточных славян.*

### **Русь в IX – начале XII вв.**

*Происхождение государственности у восточных славян. Дань и подданство. Князя и дружина. Вечевые порядки. Принятие христианства. Право на Руси. Категории населения. Княжеские убоицы.*

Христианская культура и языческие традиции. *Контакты с культурами Запада и Востока. Влияние Византии. Культура Древней Руси как один из факторов образования древнерусской народности.*

### **Русские земли и княжества в XII – середине XV вв.**

Причины распада Древнерусского государства. Крупнейшие земли и княжества. Монархии и республики. *Русь и Степь. Идея единства Русской земли.*

Образование Монгольского государства. Монгольское нашествие. *Включение русских земель в систему управления Монгольской империи. Золотая Орда. Роль монгольского завоевания в истории Руси. Экспансия с Запада. Борьба с крестоносной агрессией: итоги и значение. Русские земли в составе Великого княжества Литовского.*

Восстановление экономики русских земель. Формы землевладения и категории населения. *Роль городов в объединительном процессе.*

*Борьба за политическую гегемонию в Северо-Восточной Руси. Москва как центр объединения русских земель. Взаимосвязь процессов объединения русских земель и освобождения от ордынского владычества. Зарождение национального самосознания.*

Великое княжество Московское в системе международных отношений. *Принятие Ордой ислама. Автокефалия Русской Православной Церкви.*

Культурное развитие русских земель и княжеств. *Влияние внешних факторов на развитие русской культуры.*

### **Российское государство во второй половине XV-XVII вв.**

Завершение объединения русских земель и образование Российского государства. Свержение золотоордынского ига. *«Москва – третий Рим». Роль церкви в государственном строительстве. Изменения в социальной структуре общества и формах феодального землевладения. Особенности образования централизованного государства в России. Рост международного авторитета Российского государства. Формирование русского, украинского и белорусского народов.*

Установление царской власти. Реформы середины XVI в. Создание органов сословно-представительной монархии. Опричнина. Закрепощение крестьян. Опричнина. Закрепощение крестьян. Учреждение патриаршества. Расширение государственной территории в XVI в.

Смута. *Пресечение правящей династии.* Обострение социально-экономических противоречий. Борьба с Речью Посполитой и Швецией.

Восстановление самодержавия. Первые Романовы. *Рост территории государства. Юридическое оформление крепостного права. Новые явления в экономике: начало складывания всероссийского рынка, образование мануфактур. Церковный раскол. Старообрядчество. Социальные движения XVII в.*

Формирование национального самосознания. Развитие культуры народов России в XV – XVII вв. Усиление светских элементов в русской культуре XVII в.

### **Россия в XVIII – середине XIX вв.**

Петровские преобразования. *Провозглашение империи. Абсолютизм. Превращение дворянства в господствующее сословие. Сохранение крепостничества в условиях модернизации. Россия в период дворцовых переворотов. Упрочение сословного общества. Реформы государственной системы в первой половине XIX в.*

Особенности экономики России в XVIII – первой половине XIX в.: господство крепостного права и зарождение капиталистических отношений. Начало промышленного переворота.

Русское Просвещение. Движение декабристов. Консерваторы. Славянофилы и западники. Русский утопический социализм.

Превращение России в мировую державу в XVIII в. Отечественная война 1812 г. *Имперская внешняя политика России. Крымская война.*

Культура народов России и ее связи с европейской и мировой культурой XVIII – первой половины XIX в.

### **Россия во второй половине XIX – начале XX вв.**

Реформы 1860-х – 1870-х гг. Отмена крепостного права. Развитие капиталистических отношений в промышленности и сельском хозяйстве. Сохранение остатков крепостничества.

*Самодержавие, сословный строй и модернизационные процессы. Политика контрреформ. Российский монополистический капитализм и его особенности. Роль государства в экономической жизни страны. Реформы С.Ю. Витте. Аграрная реформа П.А.Столыпина. Нарастание экономических и социальных противоречий в условиях форсированной модернизации.*

Идейные течения, политические партии и общественные движения в России на рубеже веков. Революция 1905-1907 гг. *Становление российского парламентаризма.*

Духовная жизнь российского общества во второй половине XIX – начале XX в. Развитие системы образования, научные достижения российских ученых.

«Восточный вопрос» во внешней политике Российской империи. Россия в системе военно-политических союзов на рубеже XIX-XX вв. Русско-японская война.

Россия в Первой мировой войне. *Влияние войны на российское общество.*

### **Революция и Гражданская война в России**

Революция 1917 г. Временное правительство и Советы. *Тактика политических партий. Провозглашение и утверждение советской власти. Учредительное собрание. Брестский мир. Формирование однопартийной системы.*

Гражданская война и иностранная интервенция. Политические программы участвующих сторон. Политика «военного коммунизма». «Белый» и «красный» террор. *Российская эмиграция.*

Переход к новой экономической политике.

### **СССР в 1922-1991 гг.**

Образование СССР. Выбор путей объединения. Национально-государственное строительство.

Партийные дискуссии о путях социалистической модернизации общества. *Концепция построения социализма в отдельно взятой стране. Культ личности И.В.Сталина. Массовые репрессии. Конституция 1936 г.*

Причины свертывания новой экономической политики. Индустриализация. Коллективизация. «Культурная революция». *Создание советской системы образования. Идеологические основы советского общества.*

*Дипломатическое признание СССР.* Внешнеполитическая стратегия СССР между мировыми войнами.

Великая Отечественная война. Основные этапы военных действий. *Советское военное искусство. Героизм советских людей в годы войны. Партизанское движение. Тыл в годы войны. Идеология и культура в годы войны. СССР в антигитлеровской коалиции. Роль СССР во Второй мировой войне.*

Восстановление хозяйства. Идеологические кампании конца 1940-х гг. *Складывание мировой социалистической системы. «Холодная война» и ее влияние на экономику и внешнюю политику страны. Овладение СССР ракетно-ядерным оружием.*

Попытки преодоления культа личности. XX съезд КПСС. Экономические реформы 1950-х – 1960-х гг., *причины их неудач. Концепция построения коммунизма. Теория развитого социализма. Конституция 1977 г. Диссидентское и правозащитное движение.*

Особенности развития советской культуры в 1950-1980 гг. *Наука и образование в СССР.*

«Застой». Попытки модернизации советского общества в условиях замедления темпов экономического роста. Политика перестройки и гласности. Формирование многопартийности. *Кризис коммунистической идеологии. Межнациональные конфликты.*

СССР в глобальных и региональных конфликтах второй половины XX в. Достижение военно-стратегического паритета СССР и США. *Политика разрядки. Афганская война.*

*Причины распада СССР.*

### **Российская Федерация (1991-2003 гг.)**

Становление новой российской государственности. Августовские события 1991г. *Политический кризис сентября-октября 1993г. Конституция Российской Федерации 1993 г. Межнациональные и межконфессиональные отношения в современной России. Чеченский конфликт. Политические партии и движения Российской Федерации. Российская Федерация и страны Содружества Независимых Государств.*

Переход к рыночной экономике: реформы и их последствия.

*Российская культура в условиях радикального преобразования общества.*

Россия в мировых интеграционных процессах и формировании современной международно-правовой системы. *Россия и вызовы глобализации.*

Президентские выборы 2000 г. Курс на укрепление государственности, экономический подъем, социальную и политическую стабильность, укрепление национальной безопасности, достойное для России место в мировом сообществе.

## **ТРЕБОВАНИЯ К УРОВНЮ ПОДГОТОВКИ ВЫПУСКНИКОВ**

***В результате изучения истории на базовом уровне ученик должен  
знать/понимать***

- основные факты, процессы и явления, характеризующие целостность отечественной и всемирной истории;
- периодизацию всемирной и отечественной истории;
- современные версии и трактовки важнейших проблем отечественной и всемирной истории;
- историческую обусловленность современных общественных процессов;
- особенности исторического пути России, ее роль в мировом сообществе;

***уметь***

- проводить поиск исторической информации в источниках разного типа;
- критически анализировать источник исторической информации (характеризовать авторство источника, время, обстоятельства и цели его создания);
- анализировать историческую информацию, представленную в разных знаковых системах (текст, карта, таблица, схема, аудиовизуальный ряд);
- различать в исторической информации факты и мнения, исторические описания и исторические объяснения;
- устанавливать причинно-следственные связи между явлениями, пространственные и временные рамки изучаемых исторических процессов и явлений;
- участвовать в дискуссиях по историческим проблемам, формулировать собственную позицию по обсуждаемым вопросам, используя для аргументации исторические сведения;
- представлять результаты изучения исторического материала в формах конспекта, реферата, рецензии;

***использовать приобретенные знания и умения в практической деятельности и повседневной жизни для:***

- определения собственной позиции по отношению к явлениям современной жизни, исходя из их исторической обусловленности;
- использования навыков исторического анализа при критическом восприятии получаемой извне социальной информации;
- соотнесения своих действий и поступков окружающих с исторически возникшими формами социального поведения;
- осознания себя как представителя исторически сложившегося гражданского, этнокультурного, конфессионального сообщества, гражданина России.

### **2.1.12. ОБЩЕСТВОЗНАНИЕ (включая экономику и право) (базовый уровень)**

***Обязательный минимум содержания***

#### **ЧЕЛОВЕК КАК ТВОРЕЦ И ТВОРЕНИЕ КУЛЬТУРЫ**

Человек как результат биологической и социокультурной эволюции. Мышление и деятельность. Понятие культуры. *Многообразие культур*<sup>5</sup>. Потребности и интересы. Свобода и необходимость в человеческой деятельности. Виды человеческих знаний. Мировоззрение. *Философия. Проблема познаваемости мира.* Понятие истины, ее критерии. Наука. Основные особенности научного мышления. Естественные и социально-гуманитарные науки. Религия. Искусство. Мораль. Право.

<sup>5</sup> Курсивом в тексте выделен материал, который подлежит изучению, но не включается в Требования к уровню подготовки выпускников.

## **ОБЩЕСТВО КАК СЛОЖНАЯ ДИНАМИЧЕСКАЯ СИСТЕМА**

Системное строение общества: элементы и подсистемы. Социальное взаимодействие и общественные отношения. Основные институты общества.

Многовариантность общественного развития. *Эволюция и революция как формы социального изменения.* Понятие общественного прогресса. *Процессы глобализации.* Общество и человек перед лицом угроз и вызовов XXI века.

**Экономика** и экономическая наука. Факторы производства и факторные доходы. Спрос и предложение. *Рыночные структуры. Политика защиты конкуренции и антимонопольное законодательство.*

*Экономические и бухгалтерские издержки и прибыль.* Постоянные и переменные затраты. Основные источники финансирования бизнеса. Акции, облигации и другие ценные бумаги. *Фондовый рынок. Основные принципы менеджмента. Основы маркетинга.*

Банковская система. Финансовые институты. Виды, причины и последствия инфляции.

Рынок труда. Безработица и *государственная политика в области занятости.*

Роль государства в экономике. *Общественные блага. Внешние эффекты.* Налоги, уплачиваемые предприятиями.

Государственный бюджет. *Государственный долг.* Понятие ВВП. Экономический рост и развитие. *Экономические циклы. Основы денежной и бюджетной политики государства.*

Мировая экономика. *Государственная политика в области международной торговли.*

Глобальные экономические проблемы. *Особенности современной экономики России.*

*Экономическая политика Российской Федерации.*

**Социальные отношения.** Социальные группы. Социальная стратификация. Социальный конфликт. Виды социальных норм. Социальный контроль. *Социальная мобильность.* Молодёжь как социальная группа, особенности молодёжной субкультуры.

Этнические общности. Межнациональные отношения, этносоциальные конфликты, пути их разрешения. Конституционные принципы национальной политики в Российской Федерации.

Семья и брак. *Проблема неполных семей. Современная демографическая ситуация в Российской Федерации.*

Религиозные объединения и организации в Российской Федерации.

**Политика как общественное явление.** Понятие власти. Государство, его функции. Политическая система. Типология политических режимов. Демократия, ее основные ценности и признаки. Гражданское общество и государство.

Политическая элита, *особенности ее формирования в современной России.* Политические партии и движения. Средства массовой информации в политической системе общества. *Политическая идеология.*

Политический процесс, *его особенности в Российской Федерации.* Избирательная кампания в Российской Федерации.

## **ЧЕЛОВЕК В СИСТЕМЕ**

### **ОБЩЕСТВЕННЫХ ОТНОШЕНИЙ**

Общественное и индивидуальное сознание. Социализация индивида. Социальная роль. Социальные роли в юношеском возрасте. Духовная жизнь человека. Самосознание индивида и социальное поведение. *Ценности и нормы. Мотивы и предпочтения.* Свобода и ответственность. Отклоняющееся поведение и его типы.

Общественная значимость и личностный смысл образования. *Знания, умения и навыки людей в условиях информационного общества.*

Рациональное экономическое поведение собственника, работника, потребителя, семьянина, гражданина.

Человек в политической жизни. *Политическая психология и политическое поведение.*

Политическое участие. Политическое лидерство.

## **ПРАВОВОЕ РЕГУЛИРОВАНИЕ**

### **ОБЩЕСТВЕННЫХ ОТНОШЕНИЙ**

Право в системе социальных норм. Система российского права. Законотворческий процесс в Российской Федерации.

Гражданство в Российской Федерации. Законодательство Российской Федерации о выборах. Воинская обязанность, альтернативная гражданская служба. Права и обязанности налогоплательщиков.

Право на благоприятную окружающую среду и способы его защиты. *Экологические правонарушения.*

Субъекты гражданского права. Организационно-правовые формы и правовой режим предпринимательской деятельности. Имущественные права. *Право на интеллектуальную собственность. Наследование.* Неимущественные права: честь, достоинство, имя. *Способы защиты имущественных и неимущественных прав.*

Порядок и условия заключения и расторжения брака. Правовое регулирование отношений супругов.

Правила приема в образовательные учреждения профессионального образования. *Порядок оказания платных образовательных услуг.*

*Занятость и трудоустройство.* Порядок приема на работу, заключения и расторжения трудового договора. *Правовые основы социальной защиты и социального обеспечения.*

Споры, порядок их рассмотрения. Основные правила и принципы гражданского процесса. Особенности административной юрисдикции. Особенности уголовного процесса. *Конституционное судопроизводство.*

Международная защита прав человека в условиях мирного и военного времени.

### **ОПЫТ ПОЗНАВАТЕЛЬНОЙ И ПРАКТИЧЕСКОЙ ДЕЯТЕЛЬНОСТИ:**

- работа с источниками социальной информации, с использованием современных средств коммуникации (включая ресурсы Интернета);
- критическое осмысление актуальной социальной информации, поступающей из разных источников, формулирование на этой основе собственных заключений и оценочных суждений;
- решение познавательных и практических задач, отражающих типичные социальные ситуации;
- анализ современных общественных явлений и событий;
- освоение типичных социальных ролей через участие в обучающих играх и тренингах, моделирующих ситуации из реальной жизни, через самостоятельное формулирование правил и норм поведения (в школе, общественных местах и т.п.);
- применение полученных знаний для определения экономически рационального, правомерного и социально одобряемого поведения, порядка действий в конкретных ситуациях;
- аргументированная защита своей позиции, оппонирование иному мнению через участие в дискуссиях, диспутах, дебатах о современных социальных проблемах;
- написание творческих работ по социальным дисциплинам.

### **ТРЕБОВАНИЯ К УРОВНЮ ПОДГОТОВКИ ВЫПУСКНИКОВ**

*В результате изучения обществознания (включая экономику и право) на базовом уровне ученик должен*

**знать/понимать**

- биосоциальную сущность человека, основные этапы и факторы социализации личности, место и роль человека в системе общественных отношений;
- тенденции развития общества в целом как сложной динамичной системы, а также важнейших социальных институтов;
- необходимость регулирования общественных отношений, сущность социальных норм, механизмы правового регулирования;
- особенности социально-гуманитарного познания;

**уметь**

- *характеризовать* основные социальные объекты, выделяя их существенные признаки, закономерности развития;



- **анализировать** актуальную информацию о социальных объектах, выявляя их общие черты и различия; устанавливать соответствия между существенными чертами и признаками изученных социальных явлений и обществоведческими терминами и понятиями;
- **объяснять** причинно-следственные и функциональные связи изученных социальных объектов (включая взаимодействия человека и общества, важнейших социальных институтов, общества и природной среды, общества и культуры, взаимосвязи подсистем и элементов общества);
- **раскрывать на примерах** изученные теоретические положения и понятия социально-экономических и гуманитарных наук;
- **осуществлять поиск** социальной информации, представленной в различных знаковых системах (текст, схема, таблица, диаграмма, аудиовизуальный ряд); извлекать из неадаптированных оригинальных текстов( правовых, научно-популярных, публицистических и др. ) знания по заданным темам; систематизировать, анализировать и обобщать неупорядоченную социальную информацию; различать в ней факты и мнения, аргументы и выводы;
- **оценивать** действия субъектов социальной жизни, включая личность, группы, организации, с точки зрения социальных норм, экономической рациональности;
- **формулировать** на основе приобретенных обществоведческих знаний собственные суждения и аргументы по определенным проблемам;
- **подготавливать** устное выступление, творческую работу по социальной проблематике;
- **применять** социально-экономические и гуманитарные знания в процессе решения познавательных задач по актуальным социальным проблемам;
- **использовать приобретенные знания и умения в практической деятельности и повседневной жизни** для:
- успешного выполнения типичных социальных ролей; сознательного взаимодействия с различными социальными институтами;
- совершенствования собственной познавательной деятельности;
- критического восприятия информации, получаемой в межличностном общении и массовой коммуникации; осуществления самостоятельного поиска, анализа и использования собранной социальной информации;
- решения практических жизненных проблем, возникающих в социальной деятельности;
- ориентировки в актуальных общественных событиях, определения личной гражданской позиции;
- предвидения возможных последствий определенных социальных действий.
- оценки происходящих событий и поведения людей с точки зрения морали и права;
- реализации и защиты прав человека и гражданина, осознанного выполнения гражданских обязанностей;
- осуществления конструктивного взаимодействия людей с разными убеждениями, культурными ценностями и социальным положением.

### 2.1.13. ГЕОГРАФИЯ (базовый уровень)

#### *Обязательный минимум содержания*

#### **СОВРЕМЕННЫЕ МЕТОДЫ ГЕОГРАФИЧЕСКИХ ИССЛЕДОВАНИЙ. ИСТОЧНИКИ ГЕОГРАФИЧЕСКОЙ ИНФОРМАЦИИ**

География как наука. Традиционные и новые методы географических исследований. Виды географической информации, ее роль и использование в жизни людей. Геоинформационные системы.

#### **ПРИРОДА И ЧЕЛОВЕК В СОВРЕМЕННОМ МИРЕ**

Взаимодействие человечества и природы, изменение окружающей среды в прошлом и настоящем. Основные виды природных ресурсов, их размещение, крупнейшие месторождения и территориальные сочетания. Рациональное и нерациональное природопользование.

**Оценка обеспеченности человечества основными видами природных ресурсов. Анализ карт природопользования с целью выявления районов острых геоэкологических ситуаций.**

## **НАСЕЛЕНИЕ МИРА**

Постоянный рост населения Земли, его причины и последствия. *Типы воспроизводства населения*<sup>6</sup>. Состав и структура населения. География религий мира. *Основные очаги этнических и конфессиональных конфликтов*. Основные направления и типы миграций в мире. Географические особенности размещения населения. Формы расселения, городское и сельское население мира. Урбанизация как всемирный процесс.

*Оценка основных показателей уровня и качества жизни населения. Анализ карт населения.*

## **ГЕОГРАФИЯ МИРОВОГО ХОЗЯЙСТВА**

Мировое хозяйство, основные этапы его развития. Отраслевая и территориальная структура хозяйства мира. География основных отраслей производственной и непроизводственной сфер, регионов различной специализации. Мировая торговля и туризм. Основные международные магистрали и транспортные узлы. Международная специализация крупнейших стран и регионов мира, интеграционные отраслевые и региональные союзы. Ведущие страны-экспортеры основных видов продукции. *География мировых валютно-финансовых отношений.*

*Анализ экономических карт. Выявление неравномерности хозяйственного освоения разных территорий. Определение международной специализации крупнейших стран и регионов мира. Установление взаимосвязей между размещением населения, хозяйства и природными условиями на конкретных территориях.*

## **РЕГИОНЫ И СТРАНЫ МИРА**

Многообразие стран мира и их типы. Современная политическая карта мира. Особенности географического положения, истории открытия и освоения, природно-ресурсного потенциала, населения, хозяйства, культуры, современных проблем развития крупных регионов и стран Европы, Азии, Африки, Северной и Латинской Америки, а также Австралии.

*Анализ политической карты мира и экономических карт с целью определения специализации разных типов стран и регионов мира, их участия в международном географическом разделении труда.*

## **РОССИЯ В СОВРЕМЕННОМ МИРЕ**

Россия на политической карте мира, в мировом хозяйстве, системе международных финансово-экономических и политических отношений. Отрасли международной специализации России. Особенности географии экономических, политических и культурных связей России с наиболее развитыми странами мира. Географические аспекты важнейших социально-экономических проблем России.

*Анализ и объяснение особенностей современного геополитического и геоэкономического положения России. Определение основных направлений внешних экономических связей России с наиболее развитыми странами мира.*

## **ГЕОГРАФИЧЕСКИЕ АСПЕКТЫ СОВРЕМЕННЫХ ГЛОБАЛЬНЫХ ПРОБЛЕМ ЧЕЛОВЕЧЕСТВА**

Понятие о глобальных проблемах, их типах и взаимосвязях. Географическое содержание глобальных проблем человечества в прошлом и настоящем. Сырьевая, демографическая, продовольственная и геоэкологическая проблемы как приоритетные, пути их решения. *Проблемы преодоления отсталости развивающихся стран. Географические аспекты качества жизни населения. Роль географии в решении глобальных проблем человечества.*

*Составление простейших таблиц, схем, картосхем, отражающих географические взаимосвязи приоритетных глобальных проблем человечества.*

## **ТРЕБОВАНИЯ К УРОВНЮ ПОДГОТОВКИ ВЫПУСКНИКОВ**

***В результате изучения географии на базовом уровне ученик должен знать/понимать***

<sup>6</sup> Курсивом в тексте выделен материал, который подлежит изучению, но не включается в Требования к уровню подготовки выпускников.

- основные географические понятия и термины; традиционные и новые методы географических исследований;
  - особенности размещения основных видов природных ресурсов, их главные месторождения и территориальные сочетания; численность и динамику населения мира, отдельных регионов и стран, их этногеографическую специфику; различия в уровне и качестве жизни населения, основные направления миграций; проблемы современной урбанизации;
  - географические особенности отраслевой и территориальной структуры мирового хозяйства, размещения его основных отраслей; географическую специфику отдельных стран и регионов, их различия по уровню социально-экономического развития, специализации в системе международного географического разделения труда; географические аспекты глобальных проблем человечества;
  - особенности современного геополитического и геоэкономического положения России, ее роль в международном географическом разделении труда;
- уметь**
- **определять и сравнивать** по разным источникам информации географические тенденции развития природных, социально-экономических и геоэкологических объектов, процессов и явлений;
  - **оценивать и объяснять** ресурсообеспеченность отдельных стран и регионов мира, их демографическую ситуацию, уровни урбанизации и территориальной концентрации населения и производства, степень природных, антропогенных и техногенных изменений отдельных территорий;
  - **применять** разнообразные источники географической информации для проведения наблюдений за природными, социально-экономическими и геоэкологическими объектами, процессами и явлениями, их изменениями под влиянием разнообразных факторов;
  - **составлять** комплексную географическую характеристику регионов и стран мира; таблицы, картосхемы, диаграммы, простейшие карты, модели, отражающие географические закономерности различных явлений и процессов, их территориальные взаимодействия;
  - **сопоставлять** географические карты различной тематики;
- использовать приобретенные знания и умения в практической деятельности и повседневной жизни для:**
- выявления и объяснения географических аспектов различных текущих событий и ситуаций;
  - нахождения и применения географической информации, включая карты, статистические материалы, геоинформационные системы и ресурсы Интернета; правильной оценки важнейших социально-экономических событий международной жизни, геополитической и геоэкономической ситуации в России, других странах и регионах мира, тенденций их возможного развития;
  - понимания географической специфики крупных регионов и стран мира в условиях глобализации, стремительного развития международного туризма и отдыха, деловых и образовательных программ, различных видов человеческого общения.

## 2.1.14. БИОЛОГИЯ (базовый уровень)

### *Обязательный минимум содержания*

#### **БИОЛОГИЯ КАК НАУКА.**

#### **МЕТОДЫ НАУЧНОГО ПОЗНАНИЯ**

Объект изучения биологии – живая природа. Отличительные признаки живой природы: уровневая организация и эволюция. Основные уровни организации живой природы. Роль биологических теорий, идей, гипотез в формировании современной естественнонаучной картины мира. Методы познания живой природы.

#### **КЛЕТКА**

Развитие знаний о клетке (*Р.Гук, Р.Вирхов, К.Бэр, М.Шлейден и Т.Шванн*)<sup>7</sup>. Клеточная теория. Роль клеточной теории в становлении современной естественнонаучной картины мира.

Химический состав клетки. Роль неорганических и органических веществ в клетке и организме человека.

Строение клетки. Основные части и органоиды клетки, их функции; доядерные и ядерные клетки. Вирусы – неклеточные формы. Строение и функции хромосом. ДНК – носитель наследственной информации. Значение постоянства числа и формы хромосом в клетках. Ген. Генетический код.

**Проведение биологических исследований:** наблюдение клеток растений и животных под микроскопом на готовых микропрепаратах и их описание; сравнение строения клеток растений и животных; приготовление и описание микропрепаратов клеток растений.

## **ОРГАНИЗМ**

Организм – единое целое. *Многообразие организмов.*

Обмен веществ и превращения энергии – свойства живых организмов.

Деление клетки – основа роста, развития и размножения организмов. Половое и бесполое размножение.

Оплодотворение, его значение. *Искусственное оплодотворение у растений и животных.*

Индивидуальное развитие организма (онтогенез). Причины нарушений развития организмов. Индивидуальное развитие человека. Репродуктивное здоровье. Последствия влияния алкоголя, никотина, наркотических веществ на развитие зародыша человека.

Наследственность и изменчивость – свойства организмов. Генетика – наука о закономерностях наследственности и изменчивости. Г.Мендель – основоположник генетики. Генетическая терминология и символика. Закономерности наследования, установленные Г.Менделем. *Хромосомная теория наследственности.* Современные представления о гене и геноме.

Наследственная и ненаследственная изменчивость. Влияние мутагенов на организм человека. Значение генетики для медицины и селекции. Наследственные болезни человека, их причины и профилактика. Селекция. *Учение Н.И.Вавилова о центрах многообразия и происхождения культурных растений.* Основные методы селекции: гибридизация, искусственный отбор.

Биотехнология, ее достижения. Этические аспекты развития некоторых исследований в биотехнологии (клонирование человека).

**Проведение биологических исследований:** выявление признаков сходства зародышей человека и других млекопитающих как доказательство их родства, источников мутагенов в окружающей среде (косвенно) и оценка возможных последствий их влияния на собственный организм; составление простейших схем скрещивания; решение элементарных генетических задач; анализ и оценка этических аспектов развития некоторых исследований в биотехнологии.

## **ВИД**

История эволюционных идей. *Значение работ К.Линнея, учения Ж.Б.Ламарка, эволюционной теории Ч.Дарвина.* Роль эволюционной теории в формировании современной естественнонаучной картины мира. Вид, его критерии. Популяция – структурная единица вида, единица эволюции. Движущие силы эволюции, их влияние на генофонд популяции. *Синтетическая теория эволюции.* Результаты эволюции. Сохранение многообразия видов как основа устойчивого развития биосферы.

Гипотезы происхождения жизни. Отличительные признаки живого. Усложнение живых организмов на Земле в процессе эволюции. Гипотезы происхождения человека. Эволюция человека.

**Проведение биологических исследований:** описание особей вида по морфологическому критерию; выявление приспособлений организмов к среде обитания; анализ и оценка различных гипотез происхождения жизни и человека.

## **ЭКОСИСТЕМЫ**

<sup>7</sup> Курсивом в тексте выделен материал, который подлежит изучению, но не включается в Требования к уровню подготовки выпускников.

Экологические факторы, их значение в жизни организмов. Видовая и пространственная структура экосистем. Пищевые связи, круговорот веществ и превращения энергии в экосистемах. Причины устойчивости и смены экосистем.

Биосфера – глобальная экосистема. Учение В.И.Вернадского о биосфере. Роль живых организмов в биосфере. *Эволюция биосферы*. Глобальные экологические проблемы и пути их решения. Последствия деятельности человека в окружающей среде. Правила поведения в природной среде.

**Проведение биологических исследований:** выявление антропогенных изменений в экосистемах своей местности; составление схем передачи веществ и энергии (цепей питания); сравнительная характеристика природных экосистем и агроэкосистем своей местности; исследование изменений в экосистемах на биологических моделях (аквариум); решение экологических задач; анализ и оценка последствий собственной деятельности в окружающей среде, глобальных экологических проблем и путей их решения.

### **ТРЕБОВАНИЯ К УРОВНЮ ПОДГОТОВКИ ВЫПУСКНИКОВ**

***В результате изучения биологии на базовом уровне ученик должен  
знать/понимать***

- ***основные положения*** биологических теорий (клеточная, эволюционная теория Ч.Дарвина); учение В.И.Вернадского о биосфере; сущность законов Г.Менделя, закономерностей изменчивости;
- ***строение биологических объектов:*** клетки; генов и хромосом; вида и экосистем (структура);
- ***сущность биологических процессов:*** размножение, оплодотворение, действие искусственного и естественного отбора, формирование приспособленности, образование видов, круговорот веществ и превращения энергии в экосистемах и биосфере;
- ***вклад выдающихся ученых*** в развитие биологической науки;
- ***биологическую терминологию и символику;***

***уметь***

- ***объяснять:*** роль биологии в формировании научного мировоззрения; вклад биологических теорий в формирование современной естественнонаучной картины мира; единство живой и неживой природы, родство живых организмов; отрицательное влияние алкоголя, никотина, наркотических веществ на развитие зародыша человека; влияние мутагенов на организм человека, экологических факторов на организмы; взаимосвязи организмов и окружающей среды; причины эволюции, изменчивости видов, нарушений развития организмов, наследственных заболеваний, мутаций, устойчивости и смены экосистем; необходимости сохранения многообразия видов;
  - ***решать*** элементарные биологические задачи; составлять элементарные схемы скрещивания и схемы переноса веществ и энергии в экосистемах (цепи питания);
  - ***описывать*** особей видов по морфологическому критерию;
  - ***выявлять*** приспособления организмов к среде обитания, источники мутагенов в окружающей среде (косвенно), антропогенные изменения в экосистемах своей местности;
  - ***сравнивать:*** биологические объекты (тела живой и неживой природы по химическому составу, зародыши человека и других млекопитающих, природные экосистемы и агроэкосистемы своей местности), процессы (естественный и искусственный отбор, половое и бесполое размножение) и делать выводы на основе сравнения;
  - ***анализировать и оценивать*** различные гипотезы сущности жизни, происхождения жизни и человека, глобальные экологические проблемы и пути их решения, последствия собственной деятельности в окружающей среде;
  - ***изучать*** изменения в экосистемах на биологических моделях;
  - ***находить*** информацию о биологических объектах в различных источниках (учебных текстах, справочниках, научно-популярных изданиях, компьютерных базах данных, ресурсах Интернета) и критически ее оценивать;
- использовать приобретенные знания и умения в практической деятельности и повседневной жизни для:**

- соблюдения мер профилактики отравлений, вирусных и других заболеваний, стрессов, вредных привычек (курение, алкоголизм, наркомания); правил поведения в природной среде;
- оказания первой помощи при простудных и других заболеваниях, отравлении пищевыми продуктами;
- оценки этических аспектов некоторых исследований в области биотехнологии (клонирование, искусственное оплодотворение).

## 2.1.15. ФИЗИКА (базовый уровень)

### *Обязательный минимум содержания*

#### **ФИЗИКА И МЕТОДЫ НАУЧНОГО ПОЗНАНИЯ**

Физика как наука. Научные методы познания окружающего мира и их отличия от других методов познания. Роль эксперимента и теории в процессе познания природы. *Моделирование физических явлений и процессов*<sup>8</sup>. Научные гипотезы. Физические законы. Физические теории. *Границы применимости физических законов и теорий. Принцип соответствия.* Основные элементы физической картины мира.

#### **МЕХАНИКА**

Механическое движение и его виды. Прямолинейное равноускоренное движение. Принцип относительности Галилея. Законы динамики. Всемирное тяготение. Законы сохранения в механике. *Предсказательная сила законов классической механики. Использование законов механики для объяснения движения небесных тел и для развития космических исследований. Границы применимости классической механики.*

**Проведение опытов**, иллюстрирующих проявление принципа относительности, законов классической механики, сохранения импульса и механической энергии.

**Практическое применение физических знаний в повседневной жизни** для использования простых механизмов, инструментов, транспортных средств.

#### **МОЛЕКУЛЯРНАЯ ФИЗИКА**

Возникновение атомистической гипотезы строения вещества и ее экспериментальные доказательства. Абсолютная температура как мера средней кинетической энергии теплового движения частиц вещества. *Модель идеального газа.* Давление газа. Уравнение состояния идеального газа. Строение и свойства жидкостей и твердых тел.

Законы термодинамики. *Порядок и хаос. Необратимость тепловых процессов.* Тепловые двигатели и охрана окружающей среды.

**Проведение опытов** по изучению свойств газов, жидкостей и твердых тел, тепловых процессов и агрегатных превращений вещества.

**Практическое применение в повседневной жизни физических знаний** о свойствах газов, жидкостей и твердых тел; об охране окружающей среды.

#### **ЭЛЕКТРОДИНАМИКА**

Элементарный электрический заряд. Закон сохранения электрического заряда. Электрическое поле. Электрический ток. Магнитное поле тока. Явление электромагнитной индукции. Взаимосвязь электрического и магнитного полей. Электромагнитное поле.

Электромагнитные волны. Волновые свойства света. Различные виды электромагнитных излучений и их практическое применение.

**Проведение опытов** по исследованию явления электромагнитной индукции, электромагнитных волн, волновых свойств света.

**Объяснение устройства и принципа действия технических объектов, практическое применение физических знаний в повседневной жизни:**

при использовании микрофона, динамика, трансформатора, телефона, магнитофона;  
для безопасного обращения с домашней электропроводкой, бытовой электро- и радиоаппаратурой.

#### **КВАНТОВАЯ ФИЗИКА И ЭЛЕМЕНТЫ АСТРОФИЗИКИ**

<sup>8</sup> Курсивом в тексте выделен материал, который подлежит изучению, но не включается в Требования к уровню подготовки выпускников.

*Гипотеза Планка о квантах. Фотоэффект. Фотон. Гипотеза де Бройля о волновых свойствах частиц. Корпускулярно-волновой дуализм. Соотношение неопределенностей Гейзенберга.*

Планетарная модель атома. Квантовые постулаты Бора. Лазеры.

*Модели строения атомного ядра. Ядерные силы. Дефект массы и энергия связи ядра. Ядерная энергетика. Влияние ионизирующей радиации на живые организмы. Доза излучения. Закон радиоактивного распада и его статистический характер. Элементарные частицы. Фундаментальные взаимодействия.*

Солнечная система. Звезды и источники их энергии. *Современные представления о происхождении и эволюции Солнца и звезд. Галактика. Пространственные масштабы наблюдаемой Вселенной. Применимость законов физики для объяснения природы космических объектов.*

**Наблюдение и описание** движения небесных тел.

**Проведение исследований** процессов излучения и поглощения света, явления фотоэффекта и устройств, работающих на его основе, радиоактивного распада, работы лазера, дозиметров.

## **ТРЕБОВАНИЯ К УРОВНЮ ПОДГОТОВКИ ВЫПУСКНИКОВ**

***В результате изучения физики на базовом уровне ученик должен  
знать/понимать***

- ***смысл понятий:*** физическое явление, гипотеза, закон, теория, вещество, взаимодействие, электромагнитное поле, волна, фотон, атом, атомное ядро, ионизирующие излучения, планета, звезда, Солнечная система, галактика, Вселенная;
- ***смысл физических величин:*** скорость, ускорение, масса, сила, импульс, работа, механическая энергия, внутренняя энергия, абсолютная температура, средняя кинетическая энергия частиц вещества, количество теплоты, элементарный электрический заряд;
- ***смысл физических законов*** классической механики, всемирного тяготения, сохранения энергии, импульса и электрического заряда, термодинамики, электромагнитной индукции, фотоэффекта;
- ***вклад российских и зарубежных ученых***, оказавших наибольшее влияние на развитие физики;

***уметь***

- ***описывать и объяснять физические явления и свойства тел:*** движение небесных тел и искусственных спутников Земли; свойства газов, жидкостей и твердых тел; электромагнитную индукцию, распространение электромагнитных волн; волновые свойства света; излучение и поглощение света атомом; фотоэффект;
  - ***отличать*** гипотезы от научных теорий; ***делать выводы*** на основе экспериментальных данных; ***приводить примеры***, показывающие, что: наблюдения и эксперимент являются основой для выдвижения гипотез и теорий, позволяют проверить истинность теоретических выводов; что физическая теория дает возможность объяснить известные явления природы и научные факты, предсказывать еще неизвестные явления;
  - ***приводить примеры практического использования физических знаний:*** законов механики, термодинамики и электродинамики в энергетике; различных видов электромагнитных излучений для развития радио и телекоммуникаций, квантовой физики в создании ядерной энергетике, лазеров;
  - ***воспринимать и на основе полученных знаний самостоятельно оценивать*** информацию, содержащуюся в сообщениях СМИ, Интернете, научно-популярных статьях;
- использовать приобретенные знания и умения в практической деятельности и повседневной жизни для:**
- обеспечения безопасности жизнедеятельности в процессе использования транспортных средств, бытовых электроприборов, средств радио- и телекоммуникационной связи;

- оценки влияния на организм человека и другие организмы загрязнения окружающей среды;
- рационального природопользования и охраны окружающей среды.

## 2.1.16. ФИЗИКА (профильный уровень)

### *Обязательный минимум содержания*

#### ФИЗИКА КАК НАУКА. МЕТОДЫ НАУЧНОГО ПОЗНАНИЯ

Физика – фундаментальная наука о природе. Научные методы познания окружающего мира. Роль эксперимента и теории в процессе познания природы. Моделирование явлений и объектов природы. Научные гипотезы. *Роль математики в физике*<sup>9</sup>. Физические законы и теории, границы их применимости. *Принцип соответствия*. Физическая картина мира.

#### МЕХАНИКА

Механическое движение и его относительность. Уравнения прямолинейного равноускоренного движения. Движение по окружности с постоянной по модулю скоростью. Центростремительное ускорение.

*Принцип суперпозиции сил. Законы динамики. Инерциальные системы отсчета. Принцип относительности Галилея. Пространство и время в классической механике.*

Силы в механике: тяжести, упругости, трения. Закон всемирного тяготения. Вес и невесомость. Законы сохранения импульса и механической энергии. *Использование законов механики для объяснения движения небесных тел и для развития космических исследований.* Момент силы. Условия равновесия твердого тела.

Механические колебания. Амплитуда, период, частота, *фаза* колебаний. Уравнение гармонических колебаний. Свободные и вынужденные колебания. Резонанс. *Автоколебания.* Механические волны. Длина волны. *Уравнение гармонической волны.*

Наблюдение и описание различных видов механического движения, равновесия твердого тела, взаимодействия тел и объяснение этих явлений на основе законов динамики, закона всемирного тяготения, законов сохранения импульса и механической энергии.

Проведение экспериментальных исследований равноускоренного движения тел, свободного падения, движения тел по окружности, колебательного движения тел, взаимодействия тел.

Практическое применение физических знаний в повседневной жизни для учета: инертности тел и трения при движении транспортных средств, резонанса, законов сохранения энергии и импульса при действии технических устройств.

#### МОЛЕКУЛЯРНАЯ ФИЗИКА

Атомистическая гипотеза строения вещества и ее экспериментальные доказательства. Модель идеального газа. Абсолютная температура. Температура как мера средней кинетической энергии теплового движения частиц. Связь между давлением идеального газа и средней кинетической энергией теплового движения его молекул.

Уравнение состояния идеального газа. Изопроцессы. *Границы применимости модели идеального газа.*

Модель строения жидкостей. *Поверхностное натяжение.* Насыщенные и ненасыщенные пары. Влажность воздуха.

Модель строения твердых тел. *Механические свойства твердых тел.* Изменения агрегатных состояний вещества.



Первый закон термодинамики. Адиабатный процесс. Второй закон термодинамики и его статистическое истолкование. Принципы действия тепловых машин. КПД тепловой машины. Проблемы энергетики и охрана окружающей среды.

Наблюдение и описание броуновского движения, поверхностного натяжения жидкости, изменений агрегатных состояний вещества, способов изменения внутренней энергии тела и объяснение этих явлений на основе представлений об атомно-молекулярном строении вещества и законов термодинамики.

Проведение измерений давления газа, влажности воздуха, удельной теплоемкости вещества, удельной теплоты плавления льда; выполнение экспериментальных исследований изопроцессов в газах, превращений вещества из одного агрегатного состояния в другое.

Практическое применение физических знаний в повседневной жизни:

- при оценке теплопроводности и теплоемкости различных веществ;
- для использования явления охлаждения жидкости при ее испарении, зависимости температуры кипения воды от давления.

Объяснение устройства и принципа действия паровой и газовой турбин, двигателя внутреннего сгорания, холодильника.

### ЭЛЕКТРОДИНАМИКА

Элементарный электрический заряд. Закон сохранения электрического заряда. Закон Кулона. Напряженность электрического поля. Принцип суперпозиции электрических полей. Потенциал электрического поля. Потенциальность электростатического поля. Разность потенциалов.

Проводники в электрическом поле. Электрическая емкость. Конденсатор. Диэлектрики в электрическом поле. Энергия электрического поля.

Электрический ток. Последовательное и параллельное соединение проводников. Электродвижущая сила (ЭДС). Закон Ома для полной электрической цепи. Электрический ток в металлах, жидкостях, газах и вакууме. Плазма. Полупроводники. Собственная и примесная проводимости полупроводников. Полупроводниковый диод. *Полупроводниковые приборы.*

Индукция магнитного поля. Сила Ампера. Сила Лоренца. Магнитный поток. Закон электромагнитной индукции Фарадея. Правило Ленца. *Электроизмерительные приборы.* Самоиндукция. Индуктивность. Энергия магнитного поля. *Магнитные свойства вещества.*

Колебательный контур. Свободные электромагнитные колебания. Вынужденные электромагнитные колебания. Переменный ток. *Конденсатор и катушка в цепи переменного тока. Активное сопротивление. Электрический резонанс.* Производство, передача и потребление электрической энергии.

Электромагнитное поле. *Вихревое электрическое поле.* Скорость электромагнитных волн. Свойства электромагнитных излучений. *Принципы радиосвязи и телевидения.*

Свет как электромагнитная волна. Скорость света. Интерференция света. *Когерентность.* Дифракция света. Дифракционная решетка. *Поляризация света.* Законы отражения и преломления света. Полное внутреннее отражение. Дисперсия света. Различные виды электромагнитных излучений и их практическое применение. Формула тонкой линзы. Оптические приборы. *Разрешающая способность оптических приборов.*

Постулаты специальной теории относительности Эйнштейна. *Пространство и время в специальной теории относительности.* Полная энергия. Энергия покоя. Релятивистский импульс. *Связь полной энергии с импульсом и массой тела.* Дефект массы и энергия связи.

Наблюдение и описание магнитного взаимодействия проводников с током, самоиндукции, электромагнитных колебаний, излучения и приема электромагнитных волн, отражения, преломления, дисперсии, интерференции, дифракции и поляризации света; объяснение этих явлений.

Проведение измерений параметров электрических цепей при последовательном и параллельном соединениях элементов цепи, ЭДС и внутреннего сопротивления источника тока, электроемкости конденсатора, индуктивности катушки, показателя преломления вещества, длины световой волны; выполнение экспериментальных исследований законов электрических цепей постоянного и переменного тока, явлений отражения, преломления, интерференции, дифракции, дисперсии света.

Практическое применение физических знаний в повседневной жизни для сознательного соблюдения правил безопасного обращения с электробытовыми приборами.

Объяснение устройства и принципа действия физических приборов и технических объектов: мультиметра, полупроводникового диода, электромагнитного реле, динамика, микрофона, электродвигателя постоянного и переменного тока, электрогенератора, трансформатора, лупы, микроскопа, телескопа, спектрографа.

### КВАНТОВАЯ ФИЗИКА

Гипотеза М.Планка о квантах. Фотоэффект. Опыты А.Г.Сто-летова. Уравнение А.Эйнштейна для фотоэффекта. Фотон. *Опыты П.Н.Лебедева и С.И.Вавилова.*

Планетарная модель атома. Квантовые постулаты Бора и линейчатые спектры. Гипотеза де Бройля о волновых свойствах частиц. Дифракция электронов. *Соотношение неопределенностей Гейзенберга. Спонтанное и вынужденное излучение света. Лазеры.*

Модели строения атомного ядра. Ядерные силы. Нуклонная модель ядра. Энергия связи ядра. Ядерные спектры. Ядерные реакции. Цепная реакция деления ядер. *Ядерная энергетика. Термоядерный синтез. Радиоактивность. Дозиметрия. Закон радиоактивного распада. Статистический характер процессов в микромире. Элементарные частицы. Фундаментальные взаимодействия. Законы сохранения в микромире.*

Наблюдение и описание оптических спектров излучения и поглощения, фотоэффекта, радиоактивности; объяснение этих явлений на основе квантовых представлений о строении атома и атомного ядра.

Проведение экспериментальных исследований явления фотоэффекта, линейчатых спектров.

Объяснение устройства и принципа действия физических приборов и технических объектов: фотоэлемента, лазера, газоразрядного счетчика, камеры Вильсона, пузырьковой камеры.

### СТРОЕНИЕ ВСЕЛЕННОЙ

Солнечная система. Звезды и источники их энергии. Современные представления о происхождении и эволюции Солнца и звезд. Наша Галактика. Другие галактики. Пространственные масштабы наблюдаемой Вселенной. Применимость законов физики для объяснения природы космических объектов. «Красное смещение» в спектрах галактик. Современные взгляды на строение и эволюцию Вселенной.

Наблюдение и описание движения небесных тел.

Компьютерное моделирование движения небесных тел.

## ТРЕБОВАНИЯ К УРОВНЮ ПОДГОТОВКИ ВЫПУСКНИКОВ

*В результате изучения физики на профильном уровне ученик должен знать/понимать*

- **смысл понятий:** физическое явление, физическая величина, модель, гипотеза, принцип, постулат, теория, пространство, время, инерциальная система отсчета, материальная точка, вещество, взаимодействие, идеальный газ, резонанс, электромагнитные колебания, электромагнитное поле, электромагнитная волна, атом, квант, фотон, атомное ядро, дефект массы, энергия связи, радиоактивность, ионизирующее излучение, планета, звезда, галактика, Вселенная;
- **смысл физических величин:** перемещение, скорость, ускорение, масса, сила, давление, импульс, работа, мощность, механическая энергия, момент силы, период, частота, амплитуда колебаний, длина волны, внутренняя энергия, средняя кинетическая энергия частиц вещества, абсолютная температура, количество теплоты, удельная теплоемкость, удельная теплота парообразования, удельная теплота плавления, удельная теплота сгорания, элементарный электрический заряд, напряженность электрического поля, разность потенциалов, электроемкость, энергия электрического поля, сила электрического тока, электрическое напряжение, электрическое сопротивление, электродвижущая сила, магнитный поток, индукция магнитного поля, индуктивность, энергия магнитного поля, показатель преломления, оптическая сила линзы;
- **смысл физических законов, принципов и постулатов** (формулировка, границы применимости): законы динамики Ньютона, принципы суперпозиции и относительности, закон Паскаля, закон Архимеда, закон Гука, закон всемирного тяготения, законы

сохранения энергии, импульса и электрического заряда, основное уравнение кинетической теории газов, уравнение состояния идеального газа, законы термодинамики, закон Кулона, закон Ома для полной цепи, закон Джоуля-Ленца, закон электромагнитной индукции, законы отражения и преломления света, постулаты специальной теории относительности, закон связи массы и энергии, законы фотоэффекта, постулаты Бора, закон радиоактивного распада; основные положения изучаемых физических теорий и их роль в формировании научного мировоззрения;

- **вклад российских и зарубежных ученых**, оказавших наибольшее влияние на развитие физики;  
**уметь**
- **описывать и объяснять результаты наблюдений и экспериментов**: независимость ускорения свободного падения от массы падающего тела; нагревание газа при его быстром сжатии и охлаждение при быстром расширении; повышение давления газа при его нагревании в закрытом сосуде; броуновское движение; электризация тел при их контакте; взаимодействие проводников с током; действие магнитного поля на проводник с током; зависимость сопротивления полупроводников от температуры и освещения; электромагнитная индукция; распространение электромагнитных волн; дисперсия, интерференция и дифракция света; излучение и поглощение света атомами, линейчатые спектры; фотоэффект; радиоактивность;
- **приводить примеры опытов, иллюстрирующих**, что: наблюдения и эксперимент служат основой для выдвижения гипотез и построения научных теорий; эксперимент позволяет проверить истинность теоретических выводов; физическая теория дает возможность объяснять явления природы и научные факты; физическая теория позволяет предсказывать еще неизвестные явления и их особенности; при объяснении природных явлений используются физические модели; один и тот же природный объект или явление можно исследовать на основе использования разных моделей; законы физики и физические теории имеют свои определенные границы применимости;
- **описывать фундаментальные опыты, оказавшие существенное влияние на развитие физики**;
- **применять полученные знания для решения физических задач**;
- **определять**: характер физического процесса по графику, таблице, формуле; продукты ядерных реакций на основе законов сохранения электрического заряда и массового числа;
- **измерять**: скорость, ускорение свободного падения; массу тела, плотность вещества, силу, работу, мощность, энергию, коэффициент трения скольжения, влажность воздуха, удельную теплоемкость вещества, удельную теплоту плавления льда, электрическое сопротивление, ЭДС и внутреннее сопротивление источника тока, показатель преломления вещества, оптическую силу линзы, длину световой волны; представлять результаты измерений с учетом их погрешностей;
- **приводить примеры практического применения физических знаний**: законов механики, термодинамики и электродинамики в энергетике; различных видов электромагнитных излучений для развития радио- и телекоммуникаций; квантовой физики в создании ядерной энергетики, лазеров;
- **воспринимать и на основе полученных знаний самостоятельно оценивать** информацию, содержащуюся в сообщениях СМИ, научно-популярных статьях;  
**использовать** новые информационные технологии для поиска, обработки и предъявления информации по физике в компьютерных базах данных и сетях (сети Интернета);  
**использовать приобретенные знания и умения в практической деятельности и повседневной жизни для**:
- обеспечения безопасности жизнедеятельности в процессе использования транспортных средств, бытовых электроприборов, средств радио- и телекоммуникационной связи;
- анализа и оценки влияния на организм человека и другие организмы загрязнения окружающей среды;
- рационального природопользования и защиты окружающей среды;
- определения собственной позиции по отношению к экологическим проблемам и поведению в природной среде.

## **2.1.17. Астрономия**

### **Обязательный минимум содержания основных образовательных программ**

#### **Предмет астрономии**

Роль астрономии в развитии цивилизации. Эволюция взглядов человека на Вселенную. Геоцентрическая и гелиоцентрическая системы. Особенности методов познания в астрономии. Практическое применение астрономических исследований. История развития отечественной космонавтики. Первый искусственный спутник Земли, полет Ю.А. Гагарина. Достижения современной космонавтики.

#### **Основы практической астрономии**

**НЕБЕСНАЯ СФЕРА. ОСОБЫЕ ТОЧКИ НЕБЕСНОЙ СФЕРЫ. НЕБЕСНЫЕ КООРДИНАТЫ.** Звездная карта, созвездия, использование компьютерных приложений для отображения звездного неба. Видимая звездная величина. Суточное движение светил. **СВЯЗЬ ВИДИМОГО РАСПОЛОЖЕНИЯ ОБЪЕКТОВ НА НЕБЕ И ГЕОГРАФИЧЕСКИХ КООРДИНАТ НАБЛЮДАТЕЛЯ.** Движение Земли вокруг Солнца. Видимое движение и фазы Луны. Солнечные и лунные затмения. Время и календарь.

#### **Законы движения небесных тел**

Структура и масштабы Солнечной системы. Конфигурация и условия видимости планет. Методы определения расстояний до тел Солнечной системы и их размеров. **НЕБЕСНАЯ МЕХАНИКА. ЗАКОНЫ КЕПЛЕРА. ОПРЕДЕЛЕНИЕ МАСС НЕБЕСНЫХ ТЕЛ. ДВИЖЕНИЕ ИСКУССТВЕННЫХ НЕБЕСНЫХ ТЕЛ.**

#### **Солнечная система**

Происхождение Солнечной системы. Система Земля - Луна. Планеты земной группы. Планеты-гиганты. Спутники и кольца планет. Малые тела Солнечной системы. **АСТЕРОИДНАЯ ОПАСНОСТЬ.**

#### **Методы астрономических исследований**

Электромагнитное излучение, космические лучи и **ГРАВИТАЦИОННЫЕ ВОЛНЫ** как источник информации о природе и свойствах небесных тел. Наземные и космические телескопы, принцип их работы. Космические аппараты. Спектральный анализ. Эффект Доплера. **ЗАКОН СМЕЩЕНИЯ ВИНА. ЗАКОН СТЕФАНА-БОЛЬЦМАНА.**

#### **Звезды**

Звезды: основные физико-химические характеристики и их взаимная связь. Разнообразие звездных характеристик и их закономерности. Определение расстояния до звезд, параллакс. **ДВОЙНЫЕ И КРАТНЫЕ ЗВЕЗДЫ.** Внесолнечные планеты. **ПРОБЛЕМА СУЩЕСТВОВАНИЯ ЖИЗНИ ВО ВСЕЛЕННОЙ.** Внутреннее строение и источники энергии звезд. Происхождение химических элементов. **ПЕРЕМЕННЫЕ И ВСПЫХИВАЮЩИЕ ЗВЕЗДЫ. КОРИЧНЕВЫЕ КАРЛИКИ.** Эволюция звезд, ее этапы и конечные стадии.

Строение Солнца, солнечной атмосферы. Проявления солнечной активности: пятна, вспышки, протуберанцы. Периодичность солнечной активности. **РОЛЬ МАГНИТНЫХ ПОЛЕЙ НА СОЛНЦЕ.** Солнечно-земные связи.

#### **Наша Галактика - Млечный Путь**

Состав и структура Галактики. **ЗВЕЗДНЫЕ СКОПЛЕНИЯ.** Межзвездный газ и пыль. Вращение Галактики. **ТЕМНАЯ МАТЕРИЯ.**

#### **Галактики. Строение и эволюция Вселенной**

Открытие других галактик. Многообразие галактик и их основные характеристики. Сверхмассивные черные дыры и активность галактик. Представление о космологии. Красное

смещение. Закон Хаббла. **ЭВОЛЮЦИЯ ВСЕЛЕННОЙ.** Большой Взрыв. Реликтовое излучение. **ТЕМНАЯ ЭНЕРГИЯ.**

### **Требования к уровню подготовки выпускников**

В результате изучения астрономии на базовом уровне ученик должен:

знать/понимать:

смысл понятий: геоцентрическая и гелиоцентрическая система, видимая звездная

величина, созвездие, противостояния и соединения планет, комета, астероид, метеор, метеорит, метеороид, планета, спутник, звезда, Солнечная система, Галактика, Вселенная, всемирное и поясное время, внесолнечная планета (экзопланета), спектральная классификация звезд, параллакс, реликтовое излучение, Большой Взрыв, черная дыра;

смысл физических величин: парсек, световой год, астрономическая единица, звездная величина;

смысл физического закона Хаббла;

основные этапы освоения космического пространства;

гипотезы происхождения Солнечной системы;

основные характеристики и строение Солнца, солнечной атмосферы; размеры Галактики, положение и период обращения Солнца относительно центра Галактики; уметь:

приводить примеры: роли астрономии в развитии цивилизации, использования методов исследований в астрономии, различных диапазонов электромагнитных излучений для получения информации об объектах Вселенной, получения астрономической информации с помощью космических аппаратов и спектрального анализа, влияния солнечной активности на Землю;

описывать и объяснять: различия календарей, условия наступления солнечных и лунных затмений, фазы Луны, суточные движения светил, причины возникновения приливов и отливов; принцип действия оптического телескопа, взаимосвязь физикохимических характеристик звезд с использованием диаграммы «цвет-светимость», физические причины, определяющие равновесие звезд, источник энергии звезд и происхождение химических элементов, красное смещение с помощью эффекта Доплера;

характеризовать особенности методов познания астрономии, основные элементы и свойства планет Солнечной системы, методы определения расстояний и линейных размеров небесных тел, возможные пути эволюции звезд различной массы;

находить на небе основные созвездия Северного полушария, в том числе: Большая Медведица, Малая Медведица, Волопас, Лебедь, Кассиопея, Орион; самые яркие звезды, в том числе: Полярная звезда, Арктур, Вега, Капелла, Сириус, Бетельгейзе;

использовать компьютерные приложения для определения положения Солнца, Луны и звезд на любую дату и время суток для данного населенного пункта;

использовать приобретенные знания и умения в практической деятельности и повседневной жизни для:

понимания взаимосвязи астрономии с другими науками, в основе которых лежат знания по астрономии, отделение ее от лженаук;

оценивания информации, содержащейся в сообщениях СМИ, Интернете, научно-популярных статьях».

## **2.1.18. ХИМИЯ (базовый уровень)**

### ***Обязательный минимум содержания***

#### **МЕТОДЫ ПОЗНАНИЯ В ХИМИИ**

Научные методы познания веществ и химических явлений. Роль эксперимента и теории в химии. *Моделирование химических процессов*<sup>10</sup>.

#### **ТЕОРЕТИЧЕСКИЕ ОСНОВЫ ХИМИИ**

##### **Современные представления о строении атома**

Атом. Изотопы. Атомные орбитали. *s*-, *p*-элементы. Особенности строения электронных оболочек атомов переходных элементов. Периодический закон и периодическая система химических элементов Д.И.Менделеева.

##### **Химическая связь**

Ковалентная связь, ее разновидности и механизмы образования. Электроотрицательность. Степень окисления и валентность химических элементов. Ионная связь. Катионы и анионы. Металлическая связь. Водородная связь.

##### **Вещество**

<sup>10</sup> Курсивом в тексте выделен материал, который подлежит изучению, но не включается в Требования к уровню подготовки выпускников.

Качественный и количественный состав вещества. Веществамолекулярного и немолекулярного строения.

Причины многообразия веществ: изомерия, гомология, аллотропия.

Явления, происходящие при растворении веществ – *разрушение кристаллической решетки, диффузия, диссоциация, гидратация.*

Чистые вещества и смеси. Истинные растворы. *Растворение как физико-химический процесс.* Способы выражения концентрации растворов: массовая доля растворенного вещества.. Диссоциация электролитов в водных растворах. *Сильные и слабые электролиты.*

*Золи, гели, понятие о коллоидах.*

### **Химические реакции**

Классификация химических реакций в неорганической и органической химии.

Реакции ионного обмена в водных растворах. Среда водных растворов: кислая, нейтральная, щелочная. *Водородный показатель (pH) раствора.*

Окислительно-восстановительные реакции. *Электролиз растворов и расплавов.*

Скорость реакции, ее зависимость от различных факторов. Катализ.

Обратимость реакций. Химическое равновесие и способы его смещения.

## **НЕОРГАНИЧЕСКАЯ ХИМИЯ**

Классификация неорганических соединений. Химические свойства основных классов неорганических соединений.

**Металлы.** Электрохимический ряд напряжений металлов. **Общие способы получения металлов.** *Понятие о коррозии металлов. Способы защиты от коррозии.*

Неметаллы. Окислительно-восстановительные свойства типичных неметаллов. Общая характеристика подгруппы галогенов.

## **ОРГАНИЧЕСКАЯ ХИМИЯ**

Классификация и номенклатура органических соединений. Химические свойства основных классов органических соединений.

Теория строения органических соединений. Углеродный скелет. Радикалы. Функциональные группы. Гомологический ряд, гомологи. Структурная изомерия. Типы химических связей в молекулах органических соединений.

Углеводороды: алканы, алкены и диены, алкины, арены. Природные источники углеводородов: нефть и природный газ.

Кислородсодержащие соединения: одно- и многоатомные спирты, фенол, альдегиды, одноосновные карбоновые кислоты, сложные эфиры, жиры, углеводы.

Азотсодержащие соединения: амины, аминокислоты, белки.

Полимеры: пластмассы, каучуки, волокна.

## **ЭКСПЕРИМЕНТАЛЬНЫЕ ОСНОВЫ ХИМИИ**

Правила безопасности при работе с едкими, горючими и токсичными веществами.

Проведение химических реакций в растворах.

Проведение химических реакций при нагревании.

Качественный и количественный анализ веществ. Определение характера среды. Индикаторы. Качественные реакции на неорганические вещества и ионы, отдельные классы органических соединений.

## **ХИМИЯ И ЖИЗНЬ**

Химия и здоровье. *Лекарства, ферменты, витамины, гормоны, минеральные воды. Проблемы, связанные с применением лекарственных препаратов.*

*Химия и пища. Калорийность жиров, белков и углеводов.*

*Химия в повседневной жизни. Моющие и чистящие средства. Правила безопасной работы со средствами бытовой химии.*

*Химические вещества как строительные и отделочные материалы. Вещества, используемые в полиграфии, живописи, скульптуре, архитектуре.*

Общие представления о промышленных способах получения химических веществ (на примере производства серной кислоты).

Химическое загрязнение окружающей среды и его последствия.

*Бытовая химическая грамотность.*

## ТРЕБОВАНИЯ К УРОВНЮ ПОДГОТОВКИ ВЫПУСКНИКОВ

**В результате изучения химии на базовом уровне ученик должен  
знать/понимать**

- **важнейшие химические понятия:** вещество, химический элемент, атом, молекула, относительные атомная и молекулярная массы, ион, аллотропия, изотопы, химическая связь, электроотрицательность, валентность, степень окисления, моль, молярная масса, молярный объем, вещества молекулярного и немолекулярного строения, растворы, электролит и неэлектролит, электролитическая диссоциация, окислитель и восстановитель, окисление и восстановление, тепловой эффект реакции, скорость химической реакции, катализ, химическое равновесие, углеродный скелет, функциональная группа, изомерия, гомология;
- **основные законы химии:** сохранения массы веществ, постоянства состава, периодический закон;
- **основные теории химии:** химической связи, электролитической диссоциации, строения органических соединений;
- **важнейшие вещества и материалы:** основные металлы и сплавы; серная, соляная, азотная и уксусная кислоты; щелочи, аммиак, минеральные удобрения, метан, этилен, ацетилен, бензол, этанол, жиры, мыла, глюкоза, сахароза, крахмал, клетчатка, белки, искусственные и синтетические волокна, каучуки, пластмассы;

**уметь**

- **называть** изученные вещества по «тривиальной» или международной номенклатуре;
- **определять:** валентность и степень окисления химических элементов, тип химической связи в соединениях, заряд иона, характер среды в водных растворах неорганических соединений, окислитель и восстановитель, принадлежность веществ к различным классам органических соединений;
- **характеризовать:** элементы малых периодов по их положению в периодической системе Д.И.Менделеева; общие химические свойства металлов, неметаллов, основных классов неорганических и органических соединений; строение и химические свойства изученных органических соединений;
- **объяснять:** зависимость свойств веществ от их состава и строения; природу химической связи (ионной, ковалентной, металлической), зависимость скорости химической реакции и положения химического равновесия от различных факторов;
- **выполнять химический эксперимент** по распознаванию важнейших неорганических и органических веществ;
- **проводить** самостоятельный поиск химической информации с использованием различных источников (научно-популярных изданий, компьютерных баз данных, ресурсов Интернета); использовать компьютерные технологии для обработки и передачи химической информации и ее представления в различных формах;

**использовать приобретенные знания и умения в практической деятельности и повседневной жизни для:**

- объяснения химических явлений, происходящих в природе, быту и на производстве;
- определения возможности протекания химических превращений в различных условиях и оценки их последствий;
- экологически грамотного поведения в окружающей среде;
- оценки влияния химического загрязнения окружающей среды на организм человека и другие живые организмы;
- безопасного обращения с горючими и токсичными веществами, лабораторным оборудованием;
- приготовления растворов заданной концентрации в быту и на производстве;
- критической оценки достоверности химической информации, поступающей из разных источников.

- понимания взаимосвязи учебного предмета с особенностями профессий и профессиональной деятельности, в основе которых лежат знания по данному учебному предмету.

## 2.1.19. ХИМИЯ (профильный уровень)

### Обязательный минимум содержания

#### МЕТОДЫ НАУЧНОГО ПОЗНАНИЯ

Научные методы исследования химических веществ и превращений. Роль химического эксперимента в познании природы. *Моделирование химических явлений. Взаимосвязь химии, физики, математики и биологии. Естественнаучная картина мира.*

#### ОСНОВЫ ТЕОРЕТИЧЕСКОЙ ХИМИИ

*Атом. Модели строения атома. Ядро и нуклоны. Нуклиды и изотопы. Электрон. Дуализм электрона. Квантовые числа. Атомная орбиталь. Распределение электронов по орбиталям. Электронная конфигурация атома. Валентные электроны. Основное и возбужденные состояния атомов.*

*Современная формулировка периодического закона и современное состояние периодической системы химических элементов Д.И.Менделеева. Электронные конфигурации атомов переходных элементов.*

*Молекулы и химическая связь. Ковалентная связь, ее разновидности и механизмы образования. Характеристики ковалентной связи. Комплексные соединения. Электроотрицательность. Степень окисления и валентность. Гибридизация атомных орбиталей. Пространственное строение молекул. Полярность молекул. Ионная связь. Металлическая связь. Водородная связь. Межмолекулярные взаимодействия. Единая природа химических связей.*

*Вещества молекулярного и немолекулярного строения. Современные представления о строении твердых, жидких и газообразных веществ.*

Причины многообразия веществ: изомерия, гомология, аллотропия, изотопия. Классификация и номенклатура неорганических и органических веществ.

Чистые вещества и смеси. Дисперсные системы. *Коллоидные системы.* Истинные растворы. Растворение как физико-химический процесс. Тепловые явления при растворении. Способы выражения концентрации растворов: массовая доля растворенного вещества, молярная и *моляльная* концентрации.

Химические реакции, их классификация в неорганической и органической химии. Закономерности протекания химических реакций. Тепловые эффекты реакций. Термохимические уравнения. Понятие об энтальпии и энтропии. *Энергия Гиббса.* Закон Гесса и следствия из него.

Скорость реакции, ее зависимость от различных факторов. Закон действующих масс. Элементарные и сложные реакции. *Механизм реакции.* Энергия активации. Катализ и катализаторы.

Обратимость реакций. Химическое равновесие. Константа равновесия. Смещение равновесия под действием различных факторов. Принцип Ле Шателье.

Электролитическая диссоциация. Сильные и слабые электролиты. Константа диссоциации. Реакции ионного обмена. *Произведение растворимости.* Кислотноосновные взаимодействия в растворах. Амфотерность. *Ионное произведение воды.* Водородный показатель (рН) раствора.

Гидролиз органических и неорганических соединений.

Окислительно-восстановительные реакции. Методы электронного и *электронноионного* баланса. *Ряд стандартных электродных потенциалов.* Коррозия металлов и способы защиты от нее. Химические источники тока. Электролиз растворов и расплавов.

#### НЕОРГАНИЧЕСКАЯ ХИМИЯ

Характерные химические свойства металлов, неметаллов и основных классов неорганических соединений.

Водород. *Изотопы водорода.* Соединения водорода с металлами и неметаллами. Вода. Пероксид водорода.

Галогены. Галогеноводороды. Галогениды. Кислородсодержащие соединения хлора. Кислород. Оксиды и пероксиды. Озон.

Сера. Сероводород и сульфиды. Оксиды серы. Сернистая и серная кислоты и их соли.

Азот. Аммиак, соли аммония. Оксиды азота. Азотистая и азотная кислоты и их соли.



Фосфор. Фосфин. Оксиды фосфора. Фосфорные кислоты. Ортофосфаты.  
Углерод. Метан. Карбиды кальция, алюминия *и железа*. Угарный и углекислый газы.  
Угольная кислота и ее соли.  
Кремний. Силан. Оксид кремния (IV). Кремниевые кислоты, силикаты.  
Благородные газы. Щелочные и щелочно-земельные металлы и их соединения.  
Алюминий и его соединения.

Переходные элементы (медь, серебро, цинк, *ртуть*, хром, марганец, железо) и их соединения.

Комплексные соединения переходных элементов.

Общие способы получения металлов. Понятие о металлургии. Сплавы (черные и цветные).

## **ОРГАНИЧЕСКАЯ ХИМИЯ**

Теория строения органических соединений. Углеродный скелет. Радикал. Функциональная группа. Гомологи и гомологический ряд. Структурная и пространственная изомерия. Типы связей в молекулах органических веществ и *способы их разрыва*.

Типы реакций в органической химии. Ионный и радикальный механизмы реакций.

Алканы и циклоалканы. Алкены, диены. Алкины. Бензол и его гомологи. Стирол. *Галогенопроизводные углеводов*.

Одноатомные и многоатомные спирты. Фенолы. Простые эфиры. Альдегиды и кетоны. Карбоновые кислоты. Функциональные производные карбоновых кислот. Сложные эфиры неорганических и органических кислот. Жиры, мыла.

Углеводы. Моносахариды, дисахариды, полисахариды.

Нитросоединения. Амины. Анилин.

Аминокислоты. Пептиды. Белки. Структура белков.

Пиррол. Пиридин. Пиримидиновые и пуриновые основания, входящие в состав нуклеиновых кислот. Представление о структуре нуклеиновых кислот.

Высокомолекулярные соединения. Реакции полимеризации и поликонденсации.

## **ЭКСПЕРИМЕНТАЛЬНЫЕ ОСНОВЫ ХИМИИ**

Правила работы в лаборатории. Лабораторная посуда и оборудование. Правила безопасности при работе с едкими, горючими и токсичными веществами.

Физические методы разделения смесей и очистки веществ. Кристаллизация, экстракция, дистилляция.

Синтез органических и неорганических газообразных веществ.

Синтез твердых и жидких веществ. Органические растворители.

Качественный и количественный анализ веществ. Определение характера среды.

Индикаторы. Качественные реакции на неорганические вещества и ионы.

Идентификация органических соединений, обнаружение функциональных групп. Измерение физических свойств веществ (масса, объем, плотность). Современные физико-химические методы установления структуры веществ. Химические методы разделения смесей.

## **ХИМИЯ И ЖИЗНЬ**

Химические процессы в живых организмах. Биологически активные вещества. Химия и здоровье. Проблемы, связанные с применением лекарственных препаратов.

Химия в повседневной жизни. Моющие и чистящие средства. Правила безопасной работы со средствами бытовой химии.

Общие принципы химической технологии. Природные источники химических веществ. Полимеры. Пластмассы, волокна, каучуки. Новые вещества и материалы в технике. Химическое загрязнение окружающей среды и его последствия.

Проблемы безопасного использования веществ и химических реакций в современной жизни. Токсичные, горючие и взрывоопасные вещества.

Источники химической информации: учебные, научные и научно-популярные издания, компьютерные базы данных, ресурсы Интернета.

Национально-региональный компонент реализуется при изучении тем: «Основные положения теории химического строения А.М. Бутлерова. Казанская школа химиков», «Природные источники углеводов. Нефтяная промышленность Татарстана», «Экологическое состояние Республики Татарстан и родного края», «Кремниевые

кислоты, силикаты. Силикатная промышленность. Кирпичный завод нашего города. Стекло. Цемент. Бетон. Подбор оптимальных строительных материалов в практической деятельности человека. Силикатные минералы - основа земной коры».

### ТРЕБОВАНИЯ К УРОВНЮ ПОДГОТОВКИ ВЫПУСКНИКОВ

*В результате изучения химии на профильном уровне ученик должен знать/понимать*

- *роль химии в естествознании, ее связь с другими естественными науками, значение в жизни современного общества;*
- *важнейшие химические понятия:* вещество, химический элемент, атом, молекула, масса атомов и молекул, ион, радикал, аллотропия, нуклиды и изотопы, атомные *s*-, *p*-, *d*-орбитали, химическая связь, электроотрицательность, валентность, степень окисления, гибридизация орбиталей, пространственное строение молекул, моль, молярная масса, молярный объем, вещества молекулярного и немолекулярного строения, комплексные соединения, дисперсные системы, истинные растворы, электролитическая диссоциация, кислотно-основные реакции в водных растворах, гидролиз, окисление и восстановление, электролиз, скорость химической реакции, механизм реакции, катализ, тепловой эффект реакции, энтальпия, теплота образования, энтропия, химическое равновесие, константа равновесия, углеродный скелет, функциональная группа, гомология, структурная и пространственная изомерия, индуктивный и мезомерный эффекты, электрофил, нуклеофил, основные типы реакций в неорганической и органической химии;
- *основные законы химии:* закон сохранения массы веществ, периодический закон, закон постоянства состава, закон Авогадро, закон Гесса, закон действующих масс в кинетике и термодинамике;
- *основные теории химии:* строения атома, химической связи, электролитической диссоциации, кислот и оснований, строения органических соединений (включая стереохимию), химическую кинетику и химическую термодинамику;
- *классификацию и номенклатуру неорганических и органических соединений;*
- *природные источники углеводородов и способы их переработки;*
- *вещества и материалы, широко используемые в практике:* основные металлы и сплавы, графит, кварц, стекло, цемент, минеральные удобрения, минеральные и органические кислоты, щелочи, аммиак, углеводороды, фенол, анилин, метанол, этанол, этиленгликоль, глицерин, формальдегид, ацетальдегид, ацетон, глюкоза, сахароза, крахмал, клетчатка, аминокислоты, белки, искусственные волокна, каучуки, пластмассы, жиры, мыла и моющие средства;
- *уметь*
- *называть* изученные вещества по «тривиальной» и международной номенклатурам;
- *определять:* валентность и степень окисления химических элементов, заряд иона, тип химической связи, пространственное строение молекул, тип кристаллической решетки, характер среды в водных растворах, окислитель и восстановитель, направление смещения равновесия под влиянием различных факторов, изомеры и гомологи, принадлежность веществ к различным классам органических соединений, характер взаимного влияния атомов в молекулах, типы реакций в неорганической и органической химии;
- *характеризовать:* *s*-, *p*- и *d*-элементы по их положению в периодической системе Д.И. Менделеева; общие химические свойства металлов, неметаллов, основных классов неорганических соединений; строение и свойства органических соединений (углеводородов, спиртов, фенолов, альдегидов и кетонов, карбоновых кислот, аминов, аминокислот и углеводов);
- *объяснять:* зависимость свойств химического элемента и образованных им веществ от положения в периодической системе Д.И. Менделеева; зависимость свойств неорганических веществ от их состава и строения; природу и способы образования химической связи; зависимость скорости химической реакции от различных факторов, реакционной способности органических соединений от строения их молекул;
- *выполнять химический эксперимент по:* **распознаванию важнейших** неорганических и органических веществ; получению конкретных веществ, относящихся к изученным классам соединений;
- *проводить* расчеты по химическим формулам и уравнениям реакций;

- **осуществлять** самостоятельный поиск химической информации с использованием различных источников (справочных, научных и научно-популярных изданий, компьютерных баз данных, ресурсов Интернета); использовать компьютерные технологии для обработки и передачи информации и ее представления в различных формах; использовать приобретенные знания и умения в практической деятельности и повседневной жизни для:
- понимания глобальных проблем, стоящих перед человечеством: экологических, энергетических и сырьевых;
- объяснения химических явлений, происходящих в природе, быту и на производстве;
- экологически грамотного поведения в окружающей среде;
- оценки влияния химического загрязнения окружающей среды на организм человека и другие живые организмы;
- безопасной работы с веществами в лаборатории, быту и на производстве;
- определения возможности протекания химических превращений в различных условиях и оценки их последствий;
- распознавания и идентификации важнейших веществ и материалов;
- оценки качества питьевой воды и отдельных пищевых продуктов;
- критической оценки достоверности химической информации, поступающей из различных источников.

## 2.1.20. МХК (базовый уровень)

### **Обязательный минимум содержания**

**Художественная культура первобытного мира.** Роль мифа в культуре. Древние образы и символы. *Первобытная магия*<sup>11</sup>. Ритуал – единство слова, музыки, танца, изображения, пантомимы, костюма (татуировки), архитектурного окружения и предметной среды. Художественные комплексы Альтамиры и Стоунхенджа. Символика геометрического орнамента. *Архаические основы фольклора. Миф и современность.*

**Художественная культура Древнего мира.** Особенности художественной культуры Месопотамии: аскетизм и красочность ансамблей Вавилона. Гигантизм и неизменность канона – примета Вечной жизни в искусстве Древнего Египта: пирамиды Гизы, храмы Карнака и Луксора. *Ступа в Санчи, храм Кандарья Махадева в Кхаджурахо – модель Вселенной Древней Индии. Отражение мифологических представлений майя и ацтеков в архитектуре и рельефе (Паленке, Теночтитлан).*

Идеалы красоты Древней Греции в ансамбле афинского Акрополя. Театрализованное действо. Слияние восточных и античных традиций в эллинизме (Пергамский алтарь). Символы римского величия: *Римский форум, Колизей, Пантеон.*

**Художественная культура Средних веков.** София Константинопольская – воплощение идеала божественного мироздания в восточном христианстве. Древнерусский крестово-купольный храм (киевская, владимиро-суздальская, новгородская, московская школа). *Космическая, топографическая, временная символика храма. Икона и иконостас (Ф Грек, А. Рублев).* Ансамбль московского Кремля.

Монастырская базилика как средоточие культурной жизни романской эпохи. Готический собор – как образ мира. *Региональные школы Западной Европы. Мусульманский образ рая в комплексе Регистана (Древний Самарканд). Воплощение мифологических и религиозно-нравственных представлений Китая в храме Неба в Пекине. Философия и мифология в садовом искусстве Японии.*

*Монодический склад средневековой музыкальной культуры. Художественные образы Древнего мира, античности и средневековья в культуре последующих эпох.*

**Художественная культура Ренессанса.** Возрождение в Италии. Воплощение идеалов Ренессанса в архитектуре Флоренции. Титаны Возрождения (Леонардо да Винчи, Рафаэль, Микеланджело, Тициан). *Северное Возрождение: Гентский алтарь Я. ван Эйка; мастерские гравюры А. Дюрера, комплекс Фонтенбло. Роль полифонии в развитии светских и культовых*

<sup>11</sup> Курсивом в тексте выделен материал, который подлежит изучению, но не включается в Требования к уровню подготовки выпускников.

музыкальных жанров. Театр У.Шекспира. Историческое значение и вневременная художественная ценность идей Возрождения.

**Художественная культура Нового времени.** Стили и направления в искусстве Нового времени. Изменение мировосприятия в эпоху барокко. Архитектурные ансамбли Рима (Л.Бернини), Петербурга и его окрестностей (Ф.-Б.Растрелли); живопись (П.-П.Рубенс). Реализм XVII в. в живописи (Рембрандт ван Рейн). Расцвет гомофонно-гармонического стиля в опере барокко. Высший расцвет свободной полифонии (И.-С.Бах).

Классицизм и ампи́р в архитектуре (ансамбли *Парижа*, Версаля, Петербурга). От классицизма к академизму в живописи (Н.Пуссен, *Ж.-Л.Давид*, К.П.Брюллов, *А.А.Иванов*). Формирование классических жанров и принципов симфонизма в произведениях мастеров Венской классической школы (В.-А.Моцарт, Л.ван Бетховен).

Романтический идеал и его отображение в музыке (*Ф.Шуберт*, Р. Вагнер) Романтизм в живописи (*прерафаэлиты*, Ф.Гойя, *Э.Делакруа*, О. Кипренский). Зарождение русской классической музыкальной школы (М.И.Глинка).

Социальная тематика в живописи реализма (*Г.Курбе*, О.Домье, художники-передвижники – И.Е.Репин, В.И.Суриков). Развитие русской музыки во второй половине XIX в. (П.И.Чайковский).

**Художественная культура конца XIX – XX вв.** Основные направления в живописи конца XIX в.: импрессионизм (К.Моне), постимпрессионизм (Ван Гог, *П.Сезанн*, *П.Гоген*). Модерн в архитектуре (*В. Орта*, А.Гауди, *В.И.Шехтель*). Символ и миф в живописи (М.А.Врубель) и музыке (А.Н.Скрябин). Художественные течения модернизма в живописи XX в.: кубизм (П.Пикассо), абстрактивизм (В.Кандинский), сюрреализм (С.Дали). Архитектура XX в. (В.Е.Татлин, *Ш.-Э. ле Корбюзье*, Ф.-Л.Райт, *О.Нимейер*). Театральная культура XX в.: режиссерский театр (К.С.Станиславский и В.И.Немирович-Данченко); эпический театр Б.Брехта. Стилистическая разнородность в музыке XX в. (С.С.Прокофьев, Д.Д.Шостакович, А.Г.Шнитке). *Синтез искусств* -- особенная черта культуры XX в.: кинематограф (*С.М.Эйзенштейн*, *Ф.Феллини*), виды и жанры телевидения, дизайн компьютерная графика и анимация, мюзикл (*Э.-Л. Уэббер*). Рок-музыка (*Биттлз*, *Пинк Флойд*); электронная музыка (*Ж.-М. Жарр*). Массовое искусство.

**Культурные традиции родного края.**

## ТРЕБОВАНИЯ К УРОВНЮ ПОДГОТОВКИ ВЫПУСКНИКОВ

**В результате изучения мировой художественной культуры на базовом уровне ученик должен**

**знать/понимать**

- основные виды и жанры искусства;
- изученные направления и стили мировой художественной культуры;
- шедевры мировой художественной культуры;
- особенности языка различных видов искусства;

**уметь**

- узнавать изученные произведения и соотносить их с определенной эпохой, стилем, направлением.
- устанавливать стилевые и сюжетные связи между произведениями разных видов искусства;
- пользоваться различными источниками информации о мировой художественной культуре;
- выполнять учебные и творческие задания (доклады, сообщения);

**использовать приобретенные знания и умения в практической деятельности и повседневной жизни для:**

- выбора путей своего культурного развития;
- организации личного и коллективного досуга;
- выражения собственного суждения о произведениях классики и современного искусства;
- самостоятельного художественного творчества.

## 2.1.21. ОСНОВЫ БЕЗОПАСНОСТИ ЖИЗНЕДЕЯТЕЛЬНОСТИ (базовый уровень)

*Обязательный минимум содержания*

### **СОХРАНЕНИЕ ЗДОРОВЬЯ И ОБЕСПЕЧЕНИЕ ЛИЧНОЙ БЕЗОПАСНОСТИ**

Здоровый образ жизни как основа личного здоровья и безопасной жизнедеятельности. Факторы, влияющие на укрепление здоровья. Факторы, разрушающие здоровье.

Репродуктивное здоровье. Правила личной гигиены. *Беременность и гигиена беременности. Уход за младенцем*<sup>12</sup>.

Первая медицинская помощь при тепловых и солнечных ударах, поражениях электрическим током, переломах, кровотечениях; навыки проведения искусственного дыхания и непрямого массажа сердца.

### **ГОСУДАРСТВЕННАЯ СИСТЕМА ОБЕСПЕЧЕНИЯ БЕЗОПАСНОСТИ НАСЕЛЕНИЯ**

*Основные положения Концепции национальной безопасности Российской Федерации.*

Чрезвычайные ситуации природного (метеорологические, геологические, гидрологические, биологические), техногенного (аварии на транспорте и объектах экономики, радиационное и химическое загрязнение местности) и социального (терроризм, вооруженные конфликты) характера.

Основные направления деятельности государственных организаций и ведомств Российской Федерации по защите населения и территорий от чрезвычайных ситуаций: прогноз, мониторинг, оповещение, защита, эвакуация, аварийно-спасательные работы, обучение населения.

Единая государственная система предупреждения и ликвидации чрезвычайных ситуаций природного и техногенного характера (РСЧС).

Гражданская оборона, ее предназначение и задачи по обеспечению защиты населения от опасностей, возникающих при ведении военных действий или вследствие этих действий.

Правила безопасного поведения человека при угрозе террористического акта и захвате в качестве заложника. Меры безопасности населения, оказавшегося на территории военных действий.

Государственные службы по охране здоровья и обеспечения безопасности населения.

### **ОСНОВЫ ОБОРОНЫ ГОСУДАРСТВА И ВОИНСКАЯ ОБЯЗАННОСТЬ**

Защита Отечества – долг и обязанность граждан России. Основы законодательства Российской Федерации об обороне государства и воинской обязанности граждан.

*Вооруженные Силы Российской Федерации – основа обороны государства. История создания Вооруженных Сил. Виды Вооруженных Сил. Рода войск.*

*Обязательная подготовка к военной службе. Требования к уровню образования призывников, их здоровью и физической подготовленности. Первоначальная постановка на воинский учет, медицинское освидетельствование. Призыв на военную службу.*

*Общие обязанности и права военнослужащих.*

*Порядок и особенности прохождения военной службы по призыву и контракту. Альтернативная гражданская служба.*

*Государственная и военная символика Российской Федерации, традиции и ритуалы Вооруженных Сил Российской Федерации.*

Военно-профессиональная ориентация, основные направления подготовки специалистов для службы в Вооруженных Силах Российской Федерации.

<sup>12</sup> Курсивом в тексте выделен материал, который подлежит изучению, но не включается в Требования к уровню подготовки выпускников.

## **ТРЕБОВАНИЯ К УРОВНЮ ПОДГОТОВКИ ВЫПУСКНИКОВ**

*В результате изучения основ безопасности жизнедеятельности на базовом уровне ученик должен*

**знать/понимать**

- основные составляющие здорового образа жизни и их влияние на безопасность жизнедеятельности личности; репродуктивное здоровье и факторы, влияющие на него;
- потенциальные опасности природного, техногенного и социального происхождения, характерные для региона проживания;
- основные задачи государственных служб по защите населения и территорий от чрезвычайных ситуаций;
- основы российского законодательства об обороне государства и воинской обязанности граждан;
- состав и предназначение Вооруженных Сил Российской Федерации;
- порядок первоначальной постановки на воинский учет, медицинского освидетельствования, призыва на военную службу;
- основные права и обязанности граждан до призыва на военную службу, во время прохождения военной службы и пребывания в запасе;
- основные виды военно-профессиональной деятельности; особенности прохождения военной службы по призыву и контракту, альтернативной гражданской службы;
- требования, предъявляемые военной службой к уровню подготовки призывника;
- предназначение, структуру и задачи РСЧС;
- предназначение, структуру и задачи гражданской обороны;

**уметь**

- владеть способами защиты населения от чрезвычайных ситуаций природного и техногенного характера;
- владеть навыками в области гражданской обороны;
- пользоваться средствами индивидуальной и коллективной защиты;
- оценивать уровень своей подготовки и осуществлять осознанное самоопределение по отношению к военной службе;

**использовать приобретенные знания и умения в практической деятельности и повседневной жизни для:**

- ведения здорового образа жизни;
- оказания первой медицинской помощи;
- развития в себе духовных и физических качеств, необходимых для военной службы;
- обращения в случае необходимости в службы экстренной помощи.
- понимания взаимосвязи учебного предмета с особенностями профессий и профессиональной деятельности, в основе которых лежат знания по данному учебному предмету

### **2.1.22. ТЕХНОЛОГИЯ (базовый уровень)** **Обязательный минимум содержания**

Учебный процесс на занятиях по технологии строится на основе изучения организации производства товаров или услуг в процессе технологической подготовки в выбранной школьником сфере деятельности и ориентирован на профессиональное самоопределение учащихся.

#### **ПРОИЗВОДСТВО, ТРУД И ТЕХНОЛОГИИ**

*Технология как часть общечеловеческой культуры. Влияние технологий на общественное развитие. Взаимосвязь и взаимообусловленность технологий, организации производства и характера труда*<sup>13</sup>.

Представление об организации производства: сферы производства, отрасли, объединения,

<sup>13</sup> Курсивом в тексте выделен материал, который подлежит изучению, но не включается в Требования к уровню подготовки выпускников.

комплексы и предприятия. Составляющие современного производства. Разделение и кооперация труда. Нормирование труда; нормы производства и тарификация; нормативы, системы и формы оплаты труда. Требования к квалификации специалистов различных профессий. *Единый тарифно-квалификационный справочник работ и профессий (ЕТКС).*

Выявление способов снижения негативного влияния производства на окружающую среду: применение экологически чистых и безотходных технологий; *утилизация отходов; рациональное размещение производства.*

Овладение основами культуры труда: *научная организация труда;* трудовая и технологическая дисциплина; безопасность труда и средства ее обеспечения; эстетика труда; этика взаимоотношений в трудовом коллективе; формы творчества в труде.

Взаимозависимость рынка товаров и услуг, технологий производства, уровня развития науки и техники: *научные открытия и новые направления в технологиях созидательной деятельности;* введение в производство новых продуктов, современных технологий.

## **ТЕХНОЛОГИЯ ПРОЕКТИРОВАНИЯ И СОЗДАНИЯ МАТЕРИАЛЬНЫХ ОБЪЕКТОВ ИЛИ УСЛУГ**

Выдвижение идеи продукта труда товаропроизводителем и анализ востребованности объекта потенциальными потребителями на основе потребительских качеств. *Моделирование функциональных, эргономических и эстетических качеств объекта труда.* Выбор технологий, средств и способов реализации проекта.

Планирование проектной деятельности. Выбор путей и способов реализации проектируемого материального объекта или услуги.

Поиск источников информации для выполнения проекта *с использованием ЭВМ.* *Применение основных методов творческого решения практических задач для создания продуктов труда.* Документальное представление проектируемого продукта труда *с использованием ЭВМ.* *Выбор способов защиты интеллектуальной собственности.*

Организация рабочих мест и технологического процесса создания продукта труда. Выполнение операций по созданию продукта труда. Контроль промежуточных этапов деятельности.

Оценка качества материального объекта или услуги, технологического процесса и результатов проектной деятельности. Оформление и презентация проекта и результатов труда.

Учебный проект по технологии проектирования и создания материальных объектов и услуг.

## **ПРОФЕССИОНАЛЬНОЕ САМООПРЕДЕЛЕНИЕ И КАРЬЕРА**

Изучение рынка труда и профессий: *конъюнктура рынка труда и профессий,* спрос и предложения работодателей на различные виды профессионального труда, средства получения информации о рынке труда и путях профессионального образования.

Виды и формы получения профессионального образования. Региональный рынок образовательных услуг. Центры профконсультационной помощи. Поиск источников информации о рынке образовательных услуг. Планирование путей получения образования, *профессионального и служебного роста.* *Возможности квалификационного и служебного роста.* Характер профессионального образования *и профессиональная мобильность.*

Сопоставление профессиональных планов с состоянием здоровья, образовательным потенциалом, личностными особенностями. Подготовка резюме и формы самопрезентации для получения профессионального образования или трудоустройства.

Выполнение проекта по уточнению профессиональных намерений.

## **ТРЕБОВАНИЯ К УРОВНЮ ПОДГОТОВКИ ВЫПУСКНИКОВ**

***В результате изучения технологии на базовом уровне ученик должен знать/понимать***

- влияние технологий на общественное развитие;
- составляющие современного производства товаров или услуг;
- способы снижения негативного влияния производства на окружающую среду;

- способы организации труда, индивидуальной и коллективной работы;
  - основные этапы проектной деятельности;
  - источники получения информации о путях получения профессионального образования и трудоустройства;
- уметь**
- оценивать потребительские качества товаров и услуг;
  - изучать потребности потенциальных покупателей на рынке товаров и услуг;
  - составлять планы деятельности по изготовлению и реализации продукта труда;
  - использовать методы решения творческих задач в технологической деятельности;
  - проектировать материальный объект или услугу; оформлять процесс и результаты проектной деятельности;
  - организовывать рабочие места; выбирать средства и методы реализации проекта;
  - выполнять изученные технологические операции;
  - планировать возможное продвижение материального объекта или услуги на рынке товаров и услуг;
  - уточнять и корректировать профессиональные намерения;
- использовать приобретенные знания и умения в практической деятельности и повседневной жизни для:**
- проектирования материальных объектов или услуг; повышения эффективности своей практической деятельности; организации трудовой деятельности при коллективной форме труда;
  - решения практических задач в выбранном направлении технологической подготовки;
  - самостоятельного анализа рынка образовательных услуг и профессиональной деятельности.
  - рационального поведения на рынке труда, товаров и услуг;
  - составления резюме и проведения самопрезентации.

### 2.1.23. ФИЗИЧЕСКАЯ КУЛЬТУРА (базовый уровень) *Обязательный минимум содержания*

#### **ФИЗИЧЕСКАЯ КУЛЬТУРА И ОСНОВЫ ЗДОРОВОГО ОБРАЗА ЖИЗНИ**

Современные оздоровительные системы физического воспитания, их роль в формировании здорового образа жизни, сохранении творческой активности и долголетия, предупреждении профессиональных заболеваний и вредных привычек, поддержании репродуктивной функции.

*Основы законодательства Российской Федерации в области физической культуры, спорта, туризма, охраны здоровья*<sup>14</sup>.

Оздоровительные мероприятия по восстановлению организма и повышению работоспособности: гимнастика при занятиях умственной и физической деятельностью; сеансы аутотренинга, релаксации и самомассажа, банные процедуры.

Особенности соревновательной деятельности в массовых видах спорта; индивидуальная подготовка и требования безопасности.

#### **ФИЗКУЛЬТУРНО-ОЗДОРОВИТЕЛЬНАЯ ДЕЯТЕЛЬНОСТЬ**<sup>15</sup>

Оздоровительные системы физического воспитания.

Ритмическая гимнастика: индивидуально подобранные композиции из упражнений, выполняемых с разной амплитудой, траекторией, ритмом, темпом, пространственной точностью.

Аэробика: индивидуально подобранные композиции из дыхательных, силовых и скоростно-силовых упражнений, комплексы упражнений на растяжение и напряжение мышц.

14. Курсивом в тексте выделен материал, который подлежит изучению, но не включается в требования к уровню подготовки выпускников.

15. С учетом **медицинских показаний** уровня физического развития, физической подготовленности и климатических условий региона.



Атлетическая гимнастика: индивидуально подобранные комплексы упражнений с дополнительным отягощением локального и избирательного воздействия на основные мышечные группы.

*Индивидуально-ориентированные здоровьесберегающие технологии: гимнастика при умственной и физической деятельности; комплексы упражнений адаптивной физической культуры; оздоровительные ходьба и бег.*

### **СПОРТИВНО-ОЗДОРОВИТЕЛЬНАЯ ДЕЯТЕЛЬНОСТЬ**

Подготовка к соревновательной деятельности; совершенствование техники упражнений в индивидуально подобранных акробатических и гимнастических комбинациях (на спортивных снарядах); в беге на короткие, средние и длинные дистанции; прыжках в длину и высоту с разбега; передвижениях на лыжах; плавании; совершенствование технических приемов и командно-тактических действий в спортивных играх (баскетболе, волейболе, футболе, мини-футболе); *технической и тактической подготовки в национальных видах спорта.*

### **ПРИКЛАДНАЯ ФИЗИЧЕСКАЯ ПОДГОТОВКА**

Приемы защиты и самообороны из атлетических единоборств. Страховка. Полосы препятствий. Кросс по пересеченной местности с элементами спортивного ориентирования; передвижение различными способами с грузом на плечах по возвышающейся над землей опоре; *плавание на груди, спине, боку с грузом в руке.*

## **ТРЕБОВАНИЯ К УРОВНЮ ПОДГОТОВКИ ВЫПУСКНИКОВ**

***В результате изучения физической культуры на базовом уровне ученик должен знать/понимать***

- влияние оздоровительных систем физического воспитания на укрепление здоровья, профилактику профессиональных заболеваний и вредных привычек;
- способы контроля и оценки физического развития и физической подготовленности;
- правила и способы планирования системы индивидуальных занятий физическими упражнениями различной направленности;

***уметь***

- выполнять индивидуально подобранные комплексы оздоровительной и адаптивной (лечебной) физической культуры, композиции ритмической и аэробной гимнастики, комплексы упражнений атлетической гимнастики;
- выполнять простейшие приемы самомассажа и релаксации;
- преодолевать искусственные и естественные препятствия с использованием разнообразных способов передвижения;
- выполнять приемы защиты и самообороны, страховки и самостраховки;
- осуществлять творческое сотрудничество в коллективных формах занятий физической культурой;

***использовать приобретенные знания и умения в практической деятельности и повседневной жизни для:***

- повышения работоспособности, укрепления и сохранения здоровья;
  - подготовки к профессиональной деятельности и службе в Вооруженных Силах Российской Федерации;
  - организации и проведения индивидуального, коллективного и семейного отдыха, участия в массовых спортивных соревнованиях;
  - активной творческой жизнедеятельности, выбора и формирования здорового образа жизни.
- понимания взаимосвязи учебного предмета с особенностями профессий и профессиональной деятельности, в основе которых лежат знания по данному учебному предмету.

## **3. Организационный раздел**

### 3.1. Учебный план среднего общего образования

В 10 - 11 классе универсальный профиль составлен на основе Федерального компонента государственного стандарта общего образования, реализующих программы среднего общего образования. Выбраны учебные предметы для изучения обучающимися на базовом уровне с учётом нормативов учебного времени, установленных действующими санитарно-гигиеническими требованиями. Соблюдена преемственность в изучении учебных предметов как инвариантной, так и вариативной частей учебного плана в каждом классе. Объём часов, необходимый на освоение учебных предметов в 10 классе, представлен на 2 учебных года.

Средняя школа является завершающим этапом общеобразовательной подготовки, обеспечивающей освоение обучающимися образовательных программ среднего общего уровня образования, развитие общих устойчивых познавательных интересов и творческих способностей учащихся. Она призвана обеспечить функциональную грамотность и социальную адаптацию обучающихся, содействовать их общественному и гражданскому самоопределению.

IV уровень обучения охватывает 2 класса.

Срок освоения образовательных программ в 10 классе ориентирован на 35 учебных недель, а в 11 классе 34 учебной недели без учета итоговой аттестации в год. Продолжительность уроков - 45 минут при 6-дневной учебной неделе.

Функция среднего общего образования - передача общей культуры последующим поколениям, сохранение линий преемственности и подготовка старшеклассников к сознательному выбору профессий, с последующим профессиональным образованием.

Учебный план среднего общего образования направлен на реализацию следующих целей:

- создание условий для дифференциации содержания обучения старшеклассников с широкими и гибкими возможностями построения индивидуальных образовательных программ;
- обеспечение базового и профильного изучения отдельных учебных предметов программы полного общего образования;
- установление равного доступа к полноценному образованию разным категориям обучающихся в соответствии с их способностями, индивидуальными образовательными потребностями; расширение возможностей социализации обучающихся;
- обеспечение преемственности между общим и профессиональным образованием, более эффективная подготовка выпускников школы к освоению программ профессионального высшего образования;
- удовлетворение социального заказа родителей и учащихся

В содержание учебного плана для 10-11 класса в качестве обязательного для изучения введен предмет «Астрономия» в количестве 1 часа. Данный предмет направлен на изучение достижений современной науки и техники, формирование основ знаний о методах, результатах исследований, фундаментальных законах природы небесных тел. Ее изучение будет способствовать формированию естественно-научной грамотности и развитию познавательных способностей обучающихся.

Часы НРК переданы на изучение предметов «Родной язык» и «Родная литература». Школьный компонент и НРК в 10-11 классах распределен исходя из запросов учащихся и их родителей.

#### Учебный план 10 класса универсального (непрофильного) обучения на 2019-2020 учебный год.

Предметные области	Учебные предметы	Количество учебных часов в неделю в 10 классе	Количество учебных часов в неделю в 11 классе	Всего
Федеральный компонент				

Базовые учебные предметы				
Русский язык и литература	Русский язык	1	1	2
	Литература	3	3	6
Иностранные языки	Английский язык	3	3	6
Математика и информатика	Математика	4	4	8
	Информатика и ИКТ	1	1	2
Общественные науки	История	2	2	4
	Обществознание (включая экономику и право)	2	2	4
	География	1	1	2
Естественные науки	Физика	2	2	4
	Астрономия	0	1	1
	Химия	1	1	2
	Биология	1	1	2
	Мировая художественная культура	1	1	2
Технология	Технология	1	1	2
Физическая культура, экология и основы безопасности	Основы безопасности жизнедеятельности	1	0	1
	Физическая культура	3	3	6
Итого		27	27	54
Региональный компонент				
Родной язык и родная литература	Родной язык	1	1	2
	Родная литература	1	1	2
Итого		2	2	4
Компонент образовательной организации				
	Русский язык	1	1	2
	Математика	1	1	2
	Химия	1	1	2
	Биология	1	1	2
	Основы безопасности жизнедеятельности	0	1	1
Элективные курсы	Русское правописание: орфография и пунктуация	1	0,5	1,5
	Уравнения и неравенства с параметрами	1	0,5	1,5
	Эрудит	0,5	0,5	1
	Биология	0,5	0,5	1
	Актуальные вопросы обществознания	1	1	2
Итого:		8	8	16
Всего:		37	37	74

**Учебный план 11 класса физико-химического профиля  
на 2019-2020 учебный год.**

Предметные области	Учебные предметы	Количество учебных часов в неделю в 10 классе	Количество учебных часов в неделю в 11 классе	Всего
Федеральный компонент				

Базовые учебные предметы				
Русский язык и литература	Русский язык	1	1	2
	Литература	3	3	6
Иностранные языки	Английский язык	3	3	6
Общественные науки	История	2	2	4
	Обществознание (включая экономику и право)	2	2	4
	География	1	1	2
Естественные науки	Биология	1	1	2
	Астрономия	1	0	1
Физическая культура, экология и основы безопасности	Физическая культура	3	3	6
	Основы безопасности жизнедеятельности	1	1	2
Итого:		17	17	34
Профильные учебные предметы				
Естественные науки	Математика	6	6	12
	Физика	5	5	10
	Химия	3	3	6
Итого:		14	14	28
Региональный компонент				
Родной язык и родная литература	Родной язык	1	1	2
	Родная литература	1	1	2
Итого:		2	2	4
Компонент образовательной организации				
	Русский язык	1	1	2
	Биология	1	1	1
	Информатика и ИКТ	0,5	1,5	2
	Семьеведение	0,5	0,5	1
Итого:		8	8	15
Всего:		37	37	74

### 3.2. Годовой календарный учебный график

Этапы образовательного процесса	1 класс	2-4-е классы	5-8 классы	9 класс	10 класс	11 класс
Начало учебного года	2 сентября					
Продолжительность учебного года	33 недели	34 недели	35 недель	34 недели	35 недель	34 недели
Продолжительность учебной недели	5 дней Уроки в 1 и 2 четверти по 35 минут, в 3 и 4 четверти по 45 минут	6 дней				
Промежуточная аттестация	-	15-22 мая	15-22 мая		15-22 мая	
Внеурочная деятельность	12.15-13.00	13.15-14.00	14.15-15.00	-	-	-

Государственная (итоговая) аттестация				По приказу МОиН РФ и РТ		По приказу МОиН РФ и РТ
Окончание учебного года	25 мая	31 мая	31 мая	25 мая	31 мая	25 мая
Каникулы						
Осенние	7 дней 30.10.2019 – 06.11.2019					
Зимние	14 дней 27.12.2019 – 08.01.2020					
Весенние	9 дней 23.03.2020 – 31.03.2020					
Летние	С 25 мая	С 1 июня	С 1 июня	С 11 июня	С 1 июня	
Дополнительные	7 дней 05.02.2020 – 11.02.2020					
Режим работы ГПД	11.00-16.30	11.00- 16.30				

### Расписание звонков 2-11 классов

#### Понедельник:

1 урок 08.30 – 09.15

2 урок 09.25 – 10.10

Классный час 10.15 – 10.35

3 урок 10.40 – 11.25

4 урок 11.40 – 12.25

5 урок 12.35 – 13.25

6 урок 13.35 – 14.20

Вторник: 08.10 – Построение на линейку.

Вторник, среда, четверг, пятница:

1 урок 08.30 – 09.15

2 урок 09.25 – 10.10

3 урок 10.20 – 11.05

4 урок 11.25 – 12.10

5 урок 12.20 – 13.05

6 урок 13.15 – 14.00

### 3.3. Условия реализации образовательной программы СОО

#### 3.3.1. Кадровые условия реализации ООП СОО

№	Ф.И.О.	Должность	Курсы повышения квал.			
			Год прохожд	Место прох	Назан. Курса	Планиру ется

1	Халиуллов Марс Эмирович	Директор, учитель географ.	2015	ИРО РТ	Совершенствование преподавания предмета «География» в условиях современных требований и реализации ФГОС	2019
2	Кудряшова Оксана Владимировна	Зам.дир.п о УР, Учит.матем	2016	УЛГ ПУ	Преподавание математики в условия ФГОС ООО. Основы системы оценивания результатов основного общего образования в формате ГИА	2019
3	Залалдинов Анвар Киамович	Преп-ль ОБЖ	2016	ИРО РТ	Современный урок ОБЖ в условиях внедрения ФГОС	2019
4	Журавлева Антонина Николаевна	Учит.нач. кл	2019	КФУ	Разработка технологической карты урока с учетом требований ФГОС НОО	2022
5	Валеев Фоат Мирзаевич	Учит.матем	2019	ИРО РТ	Межпредметные технологии в организации образовательного процесса	2022
6	Журавлева Светлана Дмитриевна	Учит.матем	2019	КФУ	Преподавание предмета «Математика» в условиях реализации Концепции развития математического образования и ФГОС ОО	2022
7	Григорьева Надежда Васильевна	Учит.род. яз.и лит.	2017	ЦСГО	Организация и содержание учебно-воспитательной работы в условиях реализации ФГОС (по предмету чувашский язык и литература)	2020
8	Айзатуллина Зинфира Набиулловна	Учит.русс. яз и лит.	2019	ИРО РТ	Межпредметные технологии в организации образовательного процесса	2022
9	Журавлев Валерий Васильевич	Учит.географ.	2017	ЦСГО	Организация и содержание учебно-воспитательной работы в условиях реализации ФГОС (по предмету география)	2020
10	Шадриков Валерий Александрович	Учит.физики	2013	РЦМК	Современный урок физики в условиях внедрения ФГОС	2019
11	Юдин Борис Михайлович	Учит.физ-ры	2019	ИРО РТ	Проектирование физкультурно-спортивной работы в образовательной организации в условиях реализации комплекса ГТО	2022
12	Журавлева Светлана Михайловна	Учит.англ.яз	2018	ГАОУ ДПО «ИРО РТ»	Формирование универсальных учебных действий (УУД) на уроках английского языка в соответствии с требованиями ФГОС	2021
13	Иванова Зинаида Федоровна	Учит.нач. кл	2017	ИРО РТ	Метапредметное содержание начального образования в условиях реализации ФГОС, в том числе для детей с ОВЗ и умственной отсталостью	2020

14	Антонова Ирина Николаевна	Воспитатель ГПД	2018	ИРОРТ	Психолого-педагогическое сопровождение системы воспитательной деятельности класса в условиях реализации ФГОС ОО	2020
15	Степанова Аминат Омаровна	Воспитатель ГПД	2017	ЦСГО	Теоретические и методические аспекты организации внеурочной деятельности групп продленного дня в условиях реализации ФГОС	2020
16	Исхакова Гульфия Амирзяновна	Учит.род. яз.и лит.	2018	КФУ	Формирование предметных и метопредметных результатов на уроках татарского языка и литературы	2021
17	Журавлева Оксана Валерьевна	Учит.истории и общ-ва	2017	ЦСГО	Организация и содержание учебно-воспитательной работы в условиях реализации ФГОС (по предмету история и обществознания)	2020
18	Филиппова Светлана Львовна	Зам.дир.по ВР, учит.химии	2018	ИРОРТ	Совершенствование профессионализма компетентности учителя химии в условиях реализации ФГОС ОО	2021
19	Романова Светлана Валерьяновна	Учит.русс. яз и лит.	2018	ЦСГО	Формирование предметных и метопредметных результатов на уроках русского языка и литературы.	2021
20	Залалдинова Сирия Адизяновна	Учит.нач. кл	2016	УлГПУ	Формирование универсальных учебных действий в урочной и внеурочной деятельности в условиях реализации ФГОС	2019
21	Журавлева Алевтина Ивановна	Учит.нач. кл	2016	ИРОРТ	Особенности организации инклюзивного обучения: разработка и реализация адаптированных образовательных программ в условиях внедрения ФГОС НОО ОВЗ	2019
22	Тимошкина Диана Викторовна	Педагог-организатор				2020
23	Махмутова Алина Николаевна	Учит.англ. яз	2018	ЦСГО	Формирование предметных и метопредметных результатов на уроках английского языка	2021
24	Иванова Мария Владимировна	Учит.биологии		2019	Межпредметные технологии в организации образовательного процесса	2020
25	Журавлева Екатерина Викторовна	Учит.нач. кл				2022
26	Калимуллин Ильназ Радикович	Учит.информ.	2017	КФУ		2020

### 3.3.2. Материально-технические и информационно-технические условия реализации программы

Материально-техническая база МБОУ «Алешкин-Саплыкская СОШ им. Дементьева В.С.» приводится в соответствие с задачами по обеспечению реализации основной образовательной программы школы, необходимого учебно-материального оснащения образовательного процесса и созданию соответствующей образовательной и социальной среды.

В МБОУ «Алешкин-Саплыкская СОШ им. Дементьева В.С.» функционирует 14 учебных кабинетов.

Оснащенность кабинетов для проведения учебных занятий и воспитательной деятельности:

Предмет/кабинет	кол-во кабинетов	оснащенность кабинетов (в %)
1		
Химия	1	65
История	1	65
Русский язык и литература	1	70
Начальные классы	4	80
Математика	1	75
Основы безопасности и жизнедеятельности и начальной военной подготовки	1	68
Татарский язык и литература	1	65
Чувашский язык и литература	1	70
Английский язык	1	59
Физика	1	86
Информатика	1	89

#### Химия

кол-во кабинетов	оснащенность кабинета (в%)	демонстрационное оборудование (в %)	лабораторное оборудование (в %)	хим. Реактивы (в %)
1	2	3	4	5
1	65	80	70	60

#### Спортивный зал

спортивный зал (кол-во)	плоскостные спортивные сооружения (спортплощадки) - кол-во	оснащенность кабинета (в%)	гимнастика (в%)	лыжная подготовка (в%)	спортивные игры (в%)	легкая атлетика (в%)
1	1	70	70	45	90	70

#### Технология

оснащенность кабинета (в%)	кол-во кабинетов	оснащенность кабинета (в%)	кол-во кабинетов	оснащенность кабинета (в%)	кол-во кабинетов (обслуживающий труд)	оснащенность
----------------------------	------------------	----------------------------	------------------	----------------------------	---------------------------------------	--------------



						каби нета (в%)
90	1	75	0	0	0	0

В соответствии с требованиями в МБОУ «Алешкин-Саплыкская СОШ им. Дементьева В.С.», реализующей основную образовательную программу среднего общего образования, создаются и устанавливаются:

- учебные кабинеты – 14 кабинетов;
- спортивный зал, - 1 шт., спортивные площадки – 1 шт;
- помещения для питания обучающихся на **30** посадочных мест
- помещения для оказания первичной медицинской помощи – 1 шт.;

### 3.3. Планируемые результаты и способы оценивания

**достижений** Выпускник средней школы должен:

- освоить на уровне государственных образовательных стандартов общеобразовательные программы по всем предметам школьного учебного плана;
- освоить содержание предметов на уровне, обеспечивающем поступление и успешное обучение в учреждениях высшего и среднего профессионального образования;
- владеть культурой интеллектуальной творческой деятельности;
- знать и уметь реализовывать свои гражданские права;
- обладать чувством социальной ответственности;
- быть интеллектуально развитым, обладать эрудицией, общей, духовной и профессиональной культурой, умением учиться, навыками самообразования, способностью реализовать себя в изменяющемся мире, ориентироваться в общественно - политической, экономической и экологической ситуации;
- обладать системой знаний о человеке, должен быть знаком с этическими и правовыми нормами, понимать роль нравственных обязанностей человека, в межличностном общении проявлять доброжелательность, терпимость, деликатность, чувство такта, толерантность;
- обладать эмоциональной устойчивостью, оптимизмом, волевыми качествами, ответственностью за порученное дело;
- иметь представление о здоровом образе жизни, осознавать здоровье как ценность, владеть умениями и навыками по физическому совершенствованию и организации безопасности жизнедеятельности, экологической грамотностью;
- уметь работать с различными источниками информации;
- владеть коммуникативной культурой.

#### **Формы учета и контроля достижений учащихся**

В образовательной программе используются следующие основные формы учета достижений учащихся:

- текущая успеваемость;
- аттестация по итогам четверти, по итогам года;
- административные срезовые работы;
- олимпиады;
- защита исследовательской и проектной работы.
- творческие отчеты, доклады учащихся на конкурсах, выставках, конференциях;
- по окончании проходят 11 класса выпускники государственную итоговую аттестацию.
- Продолжается работа по формированию «Портфолио» учащегося, позволяющего учитывать
- достижения, получение дипломов, грамот по результатам их творческой и общественно-научной деятельности.

Ориентация на достижения творческого развития учащихся сопровождается педагогической и психологической поддержками. Их основные задачи связаны: с предупреждением перегрузки;

с выявлением индивидуальных особенностей познавательной деятельности, способностей в избранной области профессиональной деятельности;

с выявлением проблем в учебе, внеучебной и внеурочной жизни, в социальной сфере, личностных проблем.

Учет достижений учащихся фиксируется в «Портфолио», по итогам года - возможна защита «Портфолио».

Методы диагностики освоения образовательной программы

Диагностика включает в себя:

**- социальную диагностику:**

- наличие условий для домашней работы;
- состав семьи;
- необходимость оказания различных видов помощи;

**- медицинскую диагностику:**

- показатели физического здоровья

**- психологическую диагностику:**

- уровень общей тревожности (отсутствие выраженных противоречий между требованиями педагогов и возможностями подростка);
- включенность учащихся в деятельность и общение (эмоционально-положительное восприятие и включенность в отношения, восприятие своего статуса в классе как положительного и удовлетворенность им);
- отношения с педагогами (эмоционально-положительное восприятие
- подростком системы своих отношений с педагогами, восприятие этих отношений как уважительных, доверительных, но сохраняющих его автономию);
- отношение к себе (позитивная «Я- концепция», устойчивая адекватная
- самооценка, ориентация на будущее субъективное ощущение адекватности своего поведения и эмоциональных реакций);
- определение степени удовлетворенности школьной жизнью; наличие и
- характер учебной мотивации (интерес к способам получения знаний, умение ставить и достигать конкретные цели самообразования, интерес к самостоятельным формам учебной деятельности, интерес к использованию результатов учебной работы социально-значимых формах деятельности)
- педагогическую диагностику:
- предметные и личностные достижения;
- затруднения в образовательных областях;
- диагностика сформированных учебно-познавательных мотивов;
- диагностика формирования уровня функциональной грамотности (грамотность
- и богатый словарный запас устной речи, использование речи как инструмента мышления);
- диагностика сформированности важнейших учебных действий (выделение
- существенных признаков изучаемых понятий, оперирование всей системой данных учебной задачи, ориентация на всю систему требований учебной задачи, способность к рассмотрению изучаемого предмета с разных сторон, способность к смене стратегии в процессе решения учебной проблемы);
- умственная работоспособность и темп учебной деятельности (сохранение
- учебной активности в течение всего урока, адаптация к учебной нагрузке, способность работать в едином темпе со всем классом и предпочтение высокого темпа работы);
- взаимодействие с педагогами (включенность в личностное общение с
- педагогами, способность к проявлению эмпатии по отношению к взрослым);
- поведенческая саморегуляция (способность длительно подчинять поведение к
- намеченной цели, умение сдерживать эмоции, моральная регуляция поведения и способность к ответственному поведению);
- диагностика интересов.

### **3.4. Критерии и нормы оценивания по предметам**

**Туган (татар) теленнэн белемнэрне баяләү.**

Диктант.

Диктантларны баяләгәндә, орфографик һәм пунктуацион хаталарның саны, ә изложение белән сочинениеләрдә исә, орфографик һәм пунктуацион хаталар

белән бергә, теманың ачылу дәрәжәсе, язманың тел байлыгы (С), грамматик ялгышлары (Г), логик (Л) һәм фактик (Ф) хаталар исәпкә алына.

Язма эшләрдә жибәрелгән хаталар тупас һәм тупас булмаган хаталарга бүленеп йөртелә.

Тупас хаталарга алдагы сыйныфларда һәм агымдагы уку елында үтелгән орфографик, грамматик һәм пунктуацион кагыйдәләргә караган хаталар керә.

Тупас булмаган орфографик хаталар:

- укучы үзе төзәткән орфографик хаталар (өч хатасын үзе төзәткән укучының эше бер баллга түбән бәяләнә);
- язылышы татар теле кагыйдәләренә туры килмәгән ялгышлар (Акъегет, көньяк, төньяк һ. б.);
- мәгънәләре төрлечә кулланылган кушма яки тезмә сүзләргә бутап язу (аш казаны — ашказаны, бер ук — берүк, кай вакыт — кайвакыт, ике йөзле — икейөзле, ил гизәр — Илгизәр, өй алды — өйалды һ. б.)
- программа нигезендәйрәнүкүздә тотылмаган яки соңрак үтеләчәк теоретик материалларга караган орфографик һәм грамматик, пунктуацион хаталар;
- беренче тапкыр очраган алынма сүзләргә, шулай ук тар профессиягә караган атамаларны язудагы хаталар;
- дәрәслектә күрсәтелмәгән очракларга караган сүзгә юлдан-юлга күчүдә ялгышу.

Тупас булмаган пунктуацион хаталарга, жөмлә эчендәге синтагмаларны яки кушма жөмлә өлешләрен аеру өчен, функцияләре бердәй булган тыныш билгеләренә берсе урынына икенчесен кую (теркәгечләрдән башка бәйләнгән ике тиндәш кисәкнең берсен икенчесенә каршы куюны белдергән очракта сызык яки өтер кую; гомумиләштерүче сүзләр янында — ике нокта яки сызык; аныклагычлар янына — сызык, ике нокта, жәяләр яки ике яктан өтер; ымлык яки аваз ияртемнәреннән соң — өтер яки өндәү билгесе; теркәгечсез тезмә кушма жөмләдә — өтер, нокталы өтер яки сызык; тиндәш кисәкләр арасында — өтер яки нокталы өтер; иярченле кушма жөмләдә — өтер яки ике нокта; туры сөйләм янында — сызык, өтер яки сызык, күп нокта һәм сызык, ике нокта һәм сызык; тиндәш түгел аергычлар арасына өтер кую; берничә тыныш билгесе бергә очрашкан урыннарда ялгышу, үзара бик тыгыз бәйләнештәге гади жөмләләргә өтер, сызык яки ике нокта белән аерып язу; тезмә кушма жөмләләргә өлешләрен нокта белән аерып, шул фикергә гади жөмләләр итеп билгеләү керә.

Бәяләү нормалары контроль диктант күләменнән чыгыпбирелә. Язма эшләрнең күләме кимрәк яки артыграк булганда, нормалар да шуңа мөнәсәбәттә кими яки арта.

Сыйныфлар буенча контроль диктант күләме түбәндәгечә билгеләнә:

Сыйныфлар	Сүзләр саны	
	уку елы башында уку елы ахырында	
10	150	160
11	160	170

Истә тотарга кирәк:

- бер үк хатаның бер үк сүзләрдә кабатлануы бер ялгыш итеп санала;
- бер үк хата төрле сүзләрдә жибәрелгән булса, һәрберсе аерым ялгышка исәпләнә;
- жөмлә ахырында тиешле тыныш билгесен куймау сәбәплә, икенче жөмләне юл хәрәфе белән башлау очрагы бер пунктуацион хатага исәпләнә;
- текст эчендә туры сөйләмне программа таләп иткән дәрәжәдә бирә алмау пунктуацион хата исәбенә кертелә; туры сөйләмне дәрәс биреп тә, тыныш билгеләрендә хаталар жибәрелсә, аларныңчит кеше сүзләренбүлөпкараганнары барысы бергә бер хата итеп санала;
- 5 нче сыйныфтан башлап, төзәтелгән хаталарның кайсы төр хатага исәпләнүен күрсәтә торган шартлы билгеләргә поляда түгәрәк эчендәбилгеләү бик уңайлы. Икесе бер тупас ялгышитеп санала торган очракта берсе түгәрәк эченә алынмый;
- бер төрдәге яки бер үк кагыйдәгә караган хаталар ялгышлар санында тулысынча күрсәтелә. Бу очракта аларның саны теге яки бу уңай билге кую

нормасыннан артып китэргэ мөмкин, шуңа күрә контроль диктантларда, жәяләр эченә алып, шундый ничә хата барлыгын күрсәтергә тәкъдим ителә. Мәсәлән, контроль диктантта хаталар саны 3 (2) (3 хатаның 2 се — 1 төрдәге хата) рәвешендә күрсәтелә икән, ул эшкә«4» ле билгесе куеп була;

— укучының эшен бәяләгәндә, хаталарның төрләре (орфографик, пунктуацион һ. б.) аерым-аерым исәпләнә һәм шуларның барысыннан чыгып, бер билге куела;

Контроль диктантларны бәяләү.

№	Таләпләр	Билге
1.	Орфографик һәм пунктуацион хаталары булмаган эшкә Искәрмә. Орфографик (яки пунктуацион) хаталы пөхтә башкарылган эшкә яки бер үк хата бер үк сүзләрдә кабатланса һәм бер пунктуацион хаталы эшкә	«5»ле билгесе куела. «5» ле билгесе куела
2.	1 орфографик, 1 пунктуацион хатасы булган эшкә. Искәрмә. 1 орфографик, 2 пунктуацион хаталы эшкә яки, орфографик хаталары булмыйча, 3 пунктуацион хатасы булган эшкә, яки бер төрдәге 2 орфографик һәм 1 пунктуацион хаталы эшкә	«4»ле билгесе куела. «4»ле билгесе куела.
3.	2 орфографик, 1—3 пунктуацион хаталы, 2 төзәтүле эшкә Искәрмә. 4 пунктуацион, 1 орфографик хаталы эшкә яки бер төрдәге 5 орфографик, 4 пунктуацион хаталы эшкә	«3 »ле билгесе куела. «3»ле билгесе куела.
4.	5 орфографик, 5 пунктуацион хаталы, 4 төзәтүле эшкә	«2»ле билгесе куела.

#### Грамматик биремне бәяләү

Әгәр грамматик бирем бер ялгышсыз башкарылса, “5”ле куела. Дүрттән өчөлешә дәрәҗә башкарылмаган грамматик биремгәүңай билге куелмый.

#### Изложение

Изложение текстның һәм язмаэшләренң күләме (сүзләр белән) түбәндәгечә билгеләнә:

Сый- ныф- лар	Изложение саны	Уку елы башында		Уку елы азагында	
		текстның	язманың	текстның	язманың
		күләме		күләме	
10	4(4)	475—500	240—250	500—525	250—260
11	4(4)	500—525	250—260	525—550	260—275

Изложение ярдәмендә укучыларның түбәндәге белем, осталык һәм язу күнекмәләре тикшерелә:

1. Укучының эчтәлекне эзлекле, тулы һәм дәрәҗә бирүе, бәйләнешле итеп яза алуы, ягъни изложение текстның мөмкин кадәр төгәл бирелүе. Текстка үзгәреш бары тик ижади (сочинение элементлары кертелгән биремле) изложениеләрдә генә кертелә.

2. Укучының тел байлыгы, сөйләмнең төгәл һәм образлы булуы. Сөйләм байлыгы дигәндә, предмет, күренеш, вакыйгаларны тасвирлауда тиешле сүзләргә мөмкин кадәр урынлы куллану,

күп төрле морфологик категориялардан һәм синтаксик төзелмэләрдән файдалану күздә тотыла. Сүз төрлелегенә чикләнган булуы, сүзнен бер үк формаларын еш кабатлау, бер төрдәге гади жыйнак жөмлөләр яки бертөслә синтаксик төзелмәләр белән генә эш итү укучы теленә ярлы булуын күрсәтә.

Сөйләм төгәлләгә дигәндә, сүзләргә контекстта дәрәжәсез куллану, контекст таләп иткән иң уңышлы синонимны файдалану белү, гади жөмлөләрдә — сүзләрнең, кушма жөмлөләрдә гади жөмлөләрнең үзара бәйләнешен дәрәжәсез оештыра алу күздә тотыла.

Язуның образлылыгы исә үз эченә сүз һәм фразеологик әйтелмәләргә, сурәтләү чараларын (эпитет, чагыштыру, сынландыру, гипербола кебекләр) куллануны, һәр ситуациянең үзенә генә хас сөйләм төрөн һәм стилизация саклап язуны ала.

3. Грамоталы итеп яза алу дәрәжәсе — укучының грамматик нормаларны һәм язу кагыйдәләрен саклап язу күнекмәләренә ия булуы ул.

Контроль-испытание бәяләү

№	Текстның бирелеше	Грамоталылыгы	Билге
1	Текст эзлекле бирелгән, стиль бердәмләгә сакланган, фактик хаталар юк.	1 орфографик яки пунктуацион хата бар.	“5”
2	Тексттагы хикәяләү агышы бирелгән эзлеклелек белән тулысынча туры килми, стиль бердәмләгәндә хилафлык сизелә, язмада 1 фактик хата жиберелгән.	2 орфографик, 1 пунктуацион хата бар.	“4”
3	Текст язмада эзлекле бирелмәгән, стиль бердәмләгә сакланмаган. Сүзләр бәйләнешендә төгәлсезлекләр жөмләнә бозуга китергән. Язмада 1 фактик хата жиберелгән.	3 орфографик, 2 пунктуацион, 1 грамматик хата бар.	“3”
4	Эзлеклелек язмада сакланмаган, Сүзләр һәм жөмлөләр бәйләнешендә хаталар бар, фактик хаталар күп.	Орфографик хата-3 тән, пунктуацион хата-2 дән, грамматик хата саны 3 тән артык булган очракта	“2”

10-11 сыйныфларда әдәбияттан белем, осталык һәм күнекмәләрен бәяләү нормалары

Тикшерү-бәяләү укучыларның әдәбияттан белемнәрен, аерып темаларның, әсәрләргә, язучы ижады һәм әдәби чорларның үзгәрешләрен дәрәжәсез, укучының ижади һәм логик фикерләү сәләтен, теге яки бу әсәргә шәхси мөнәсәбәтен, карашын илгериләү осталыгын, аңлы мөстәкыйль анализлау дәрәжәсен, укучының сыйфатын һәм нәтижәләгән ачыклау өчен кулланыла.

Уку күнекмәсе ничек бәяләнә?

Уку күнекмәсен тикшергәндә, мөгаллим сөзнен ни дәрәжәдә дәрәжәсез, йөгерек, сәнгатьле һәм аңлап укучыга игътибар итә.

Әдәби әйтеш кагыйдәләрен саклап, текстны хатасыз итеп уку дәрәжәсез дип атала. Укучы аваз, ижек һәм сүзләргә кабатламыйча, аларны төшереп калдырмыйча, урыннарын алыштырмыйча, грамматик формаларын бозмыйча һәм дәрәжәсез әйтешкә карата куела торган иң төп таләпләргә җавап бирерлек дәрәжәдә укучыга тиеш.

Йөгерек уку - укучының эчтәгән аңлы рәвештә зифәнгә алуны тормышка ашырырга ярдәм итүче уку тизлегә.

10 нчы сыйныфта укучы елы азагына - 90-135 СҮЗ

11 нче сыйныфта укучы елы азагына - 100-145 СҮЗ

Сәнгатьле уку текстның эчтәгән аңлап, автор әйтешкә теләгән фикер, хис-тойгыларны тавыш, басым һәм башка барлык фонетик чараларны дәрәжәсез кулланып укучыга белдерә.

Аңлап уку, ягъни текстның төп эчтәгән аңлау һәм аңа карата үз карашыңны яки мөнәсәбәтеңне белдерә алу сәнгатьле укуга ирешүнең төп шарты булып тора. Тәкъдим ителгән текстның эчтәгән булаем аңлап, сәнгатьле һәм аңлаешлы итеп, әдәби әйтеш

нормаларын саклап, дөрес интонация һәм басым белән тиешле тизлектә укыйсыз, укытучының текст эчтәлегеннән чыгып бирелгән сорауларына төгәл җавап бирәсез - "5"ле. Таләп ителгән күләмдәге текстны тиешле тизлектә укыйсыз, укытучының сорауларына төгәл җавап бирәсез, ләкин кайбер сүزلәрнең укылыш үзенчәлекләре орфоэпик нормаларга туры килми, сөйләмнең структур бүленешендә кайбер хаталарыгыз бар, интонацион яктан 1-2 төгәлсезлек жибәрәсез - "4"ле. Уку тизлегенә тиешле нормада түгел, текстны аңлайсыз, эмма сорауларга биргән җавапларыгызда төгәлсезлекләр жибәрәсез, уку барышында 3-4 фонетик, 2-3 орфоэпик хата ясадыгыз, интонацияне төгәл бормисез - "3"ле. Тәкъдим ителгән текстның эчтәлеген аңламыйсыз, эчтәлек буенча бирелгән сорауларга өлешчә генә җавап бирәсез, тиешле тизлектә уку күнекмәләрегез юк, фонетик, орфоэпик, интонацион хаталар текст эчтәлеген аңлауга комачаулый - "2"ле. Әйдәзәрләнеп укуну бәяләгәндә, таләпләр югарырак була.

Сөйләм күнекмәсе ничек бәяләнә?

Өйрәнелгән яки тәкъдим ителгән тема буенча логик яктан эзлекле һәм эчтәлеген ягыннан тулы монологик сөйләм төзи аласыз, бирелгән эсәр яки өйрәнелгән тема буенча әңгәмә кора беләсез - "5"ле. Өйрәнелгән яки тәкъдим ителгән тема буенча логик яктан эзлекле, эмма эчтәлеген ачылып бетмәгән монологик һәм диалогик сөйләм өчен "4"ле аласыз. Өйрәнелгән яки тәкъдим ителгән тема буенча логик яктан эзлекле итеп сөйли белмисез, эчтәлекне ачып бетерә алмыйсыз, әңгәмәдә өстәмә сораулар бирелгәндә генә катнашасыз - "3"ле.

Өйрәнелгән яки тәкъдим ителгән темага монолог та, диалог та төзи алмыйсыз - "2"ле.

Анализ күнекмәләре һәм теоретик белемнәрегез ничек бәяләнә?

Әсәрне анализлау яки чорга характеристика бирү барышында әдәби-теоретик төшенчәләргә аңлап, урынлы кулланасыз, анализыгыз нигезле, җавабыгыз теоретик яктан югары оештырылган - "5"ле.

Әсәрне анализлау яки чорга характеристика бирү барышында әдәби-теоретик төшенчәләргә аңлап аларны кулану барышында аерым төгәлсезлекләр жибәрәсез, анализ эчтәлек сөйләүгә "борыла" - "4"ле. Әсәрне анализлау яки характеристика бирү барышында әдәби-теоретик төшенчәләр кулланасыз, эмма алар күренешкә туры килми, хаталар ясыйсыз; анализ эсәр эчтәлеген кабатлап сөйләүдән генә гыйбарәт - "3"ле.

Әсәрне анализлау яки характеристика бирү барышында әдәби-теоретик төшенчәләрдән мәгълүматсыз булуыгыз күренә, аларны җавабыгызда кулланмыйсыз, анализ бөтенләй юк - "2"ле.

Сорауларга җаваплар язу ничек бәяләнә?

Өсләрегезне бәяләгәндә, укытучы җавабыгызның тулы, төгәл, дөрес булуына, сөйләмегезнең стилистик яктан камил, орфографик һәм пунктуацион яктан грамоталы булуына игътибар итә.

Барлык сорауларга да дөрес җавап бирдегез (1 сөйләм хатасы яки 1 пунктуацион хатагыз булырга мөмкин) - "5"ле.

Сорауларга дөрес җавап бирдегез, ләкин 2 сөйләм хатасы, 3 орфографик, 2 пунктуацион хата яки 2 сорауга җавап язганда, төгәлсезлек жибәрдегез - "4"ле.

Язма эштә сорауларга җавап бирә белү күнекмәсе сизелә, 3 сөйләм хатасы, 4 орфографик, 5 пунктуацион хатагыз бар - "3"ле.

Җавапларыгызның яртысы дөрес түгел, сөйләм хаталарыгыз 3 тән артык, 5 орфографик, 6 пунктуацион хатагыз бар - "2"ле.

Сочинение ничек бәяләнә?

Сочинение язганда, укучы өйрәнелгән зур күләмле эсәрдә сурәтләнгән вакыйгаларга; шуларга бәйләп, язучы яшәгән, эсәрне нигезләп алынган чорга, ул вакыттагы тарихи һәм ижтимагый шартларга; шул чорга хас әхлакий нормаларга; эсәрдә бирелгән геройларга карата мөнәсәбәт белдереп, үзенә әдәби язма текстын "тудыра". Ике сәгать дәвамында сыйныфта язылган сочинениенең күләме түбәндәгечә билгеләнә:

10 нчы сыйныфта - 5-6 бит

# 11 нче сыйныфта - 6-7 бит

Сочинение озын итеп язу төп максат түгел, чөнки билге куелганда, беренче чиратта, язмада теманың тулы һәм эзлекле итеп ачылуына, тел байлыгына, хаталарның булмавына, грамоталылык дәрәжәсенә игътибар бирелә.

Хаталар поляда күрсәтеп барыла. Югары сыйныфларда хата төзәтелми, хаталы урынастына сызып күрсәтелә. Язма эштән соңберенче юлда укытучы ялгышларның санын күрсәтә: башта орфографик (вертикаль сызык рәвешендә "I"), аннан соң пунктуацион ("V" рәвешендә) һәм стилистик ("С" рәвешендә) хаталар санын яза. Алар ике нокта аша (1:3:2 рәвешендә) яки хәрәфләр белән тамгаланып (О-1, П-3, С-2 рәвешендә) күрсәтелә. Моннан тыш сочинениедә логик (Л рәвешендә күрсәтелә) һәм фактик хаталар (Ф рәвешендә) дә билгеләнә ала. Логик хаталарга орфографик һәм грамматик кагыйдәләрне бозу нәтижәсендә мәгънә төгәлсезлегенә китерә торган кимчелекләр керә. Әсәр исемен, вакыйгаларны, чорны (гасыр, ел, ай, көн.); персонажларның (герой, катнашучы яки аның турында нинди дә булса фикер әйтүче кешенен) исем һәм фамилияләрен, алынган цитаталарның чыганагын бутау; техник төгәлсезлекләр фактик хатага санала.

Сочинение ике билге белән бәяләнә: беренчесе - эшнең эчтәлегенә һәм теленә, икенчесе грамоталылыкка куела.

Сочинение нечтәлегенә һәм телетүбәндәгечә бәяләнә:

Эчтәлек темага туры килә; язмада фактик ялгышлар юк; эзлекле язылган; теле бай, образлы; стиль бердәмлегенә сакланган - "5"ле.

Язманың эчтәлегенә темага, нигездә, туры килә, ул дәрәжә ачылган; 1 фактик хата жибәрелгән, хикәяләү эзлеклелегендә артык әһәмият булмаган төгәлсезлек сизелә; тулаем алганда, теле бай, образлы; стиль бердәмлегенә сакланган - "4"ле.

Эчтәлекне бирүдә мөһим читләшүләр бар: ул, нигездә, дәрәжә, ләкин фактик төгәлсезлекләр очрый, хикәяләү эзлекле түгел; теленң ярлылыгы сизелеп тора; синонимик сүзләргә аз куллана, бертөрләрәк синтаксик тезелмәләр файдалана, образлы түгел, сүз куллануда ялгышлар жибәрә; стиль бердәмлегенә сакланып житмәгән - "3"ле.

Тема ачылмаган; фактик төгәлсезлекләр күп; планга туры килми, эзлеклелек бозылган; теле ярлы; сүз кулану ялгышлары еш очрый; стиль бердәмлегенә юк - "2"ле.

Сочиниеләрне бәяләү критерияләре

№	Эшнең эчтәлегенә һәм теле	Грамоталылыгы	Билге
1	Эчтәлек темага туры килә; язмада фактик ялгышлар юк; план буенча (яки плансыз) эзлекле язылган; теле бай, образлы; стиль бердәмлегенә сакланган.	1 орфографик пунктуацион (яки грамматик) хата бар.	"5"ле билгесенә куела.
2	Язманың эчтәлегенә темага, нигездә, туры килә, ул дәрәжә ачылган; 1 фактик хата жибәрелгән, хикәяләү эзлеклелегендә артык әһәмият булмаган төгәлсезлек сизелә; тулаем алганда, теле бай, образлы; стиль	2 орфографик, 2 пунктуацион һәм 2 грамматик ялгыш бар.	"4"ле билгесенә куела.
3	Эчтәлекне бирүдә мөһим читләшүләр бар: ул, нигездә, дәрәжә, ләкин фактик төгәлсезлекләр очрый, хикәяләү эзлекле түгел; теленң ярлылыгы сизелеп тора; синонимик сүзләргә аз куллана, бертөрләрәк синтаксик тезелмәләр файдалана, образлы түгел, сүз куллануда ялгышлар жибәрә; стиль бердәмлегенә сакланып житмәгән.	3 орфографик, 3 пунктуацион һәм 3 грамматик ялгыш бар.	"3"ле билгесенә куела.

4	Тема ачылмаган; фактик төгәлсезлекләр күп; планга туры килми, эзлеклелек бозылган; теле ярлы; сүз куллану ялгышлары еш очрый; стиль бердәмлеге юк.	7 орфографик, 7 пунктуацион һәм 3 грамматик ялгышлар бар.	“2”ле билгесе куела.
---	--	---	----------------------

### Оценочные материалы по географии

Учителю географии при оценке ответов учащихся необходимо учитывать:

- правильность и осознанность изложения материала, полноту раскрытия понятий и закономерностей, точность употребления географической терминологии;
- самостоятельность ответа;
- логичность, доказательность в изложении материала;
- степень сформированности интеллектуальных, общеучебных и географических умений.

Критерии оценивания устных и письменных ответов:

«5»	ответ полный, правильный, отражающий основной материал курса; правильно раскрыто содержание понятий, закономерностей, географических взаимосвязей и конкретизация их примерами; правильное использование карты и других источников знаний; ответ самостоятельный, с опорой на ранее приобретенные знания и дополнительные сведения о важнейших географических событиях современности
«4»	ответ удовлетворяет ранее названным требованиям, он полный, правильный; есть неточности в изложении основного географического материала или выводах, легко исправляемые по дополнительным вопросам учителя
«3»	ответ правильный, ученик в основном понимает материал, но нечетко определяет понятия и закономерности; затрудняется в самостоятельном объяснении взаимосвязей, непоследовательно излагает материал, допускает ошибки в использовании карт при ответе
«2»	ответ неправильный; не раскрыто основное содержание учебного материала, не даются ответы на вспомогательные вопросы учителя, грубые ошибки в определении понятий, неумение работать с картой
«1»	ответ отсутствует

### Критерии оценивания умений работать с картой и другими источниками географических знаний

«5»	правильный и полный отбор источников знаний, рациональное их использование в определенной последовательности; соблюдение логики в описании или характеристике географических территорий или объектов; самостоятельное выполнение и формулировка выводов на основе практической деятельности; аккуратное оформление результатов работы
«4»	правильный и полный отбор источников знаний; допускаются неточности в использовании карт и других источников знаний, в оформлении результатов
«3»	правильное использование основных источников знаний; допускаются неточности в формулировке выводов; неаккуратное оформление результатов
«2»	неумение отбирать и использовать основные источники знаний; допускаются существенные ошибки в выполнении заданий и оформлении результатов
«1»	неумение работать с картами и другими источниками информации

### Критерии оценивания выполнения практических работ по географии



«5»	ответы по содержанию даны правильно, нет погрешностей в оформлении
«4»	имеются погрешности в оформлении, несущественные недочеты по содержанию
«3»	имеются погрешности в раскрытии сути вопроса, неточности в измерениях, небрежность в оформлении
«2»	присутствуют серьезные ошибки по содержанию, отсутствуют навыки оформления
«1»	ответ отсутствует

### **Оценочные материалы по математике**

#### 1. Оценка письменных контрольных работ обучающихся по математике.

Ответ оценивается отметкой «5», если:

- работа выполнена полностью;
- в логических рассуждениях и обосновании решения нет пробелов и ошибок;
- в решении нет математических ошибок (возможна одна неточность, описка, не являющаяся следствием незнания или непонимания учебного материала).

Отметка «4» ставится, если:

- работа выполнена полностью, но обоснования шагов решения недостаточны (если умение обосновывать рассуждения не являлось специальным объектом проверки);
- допущена одна ошибка или два-три недочета в выкладках, рисунках, чертежах или графиках (если эти виды работы не являлись специальным объектом проверки).

Отметка «3» ставится, если:

- допущены более одной ошибки или более двух-трех недочетов в выкладках, чертежах или графиках, но учащийся владеет обязательными умениями по проверяемой теме;

Отметка «2» ставится, если:

- допущены существенные ошибки, показавшие, что учащийся не владеет обязательными умениями по данной теме в полной мере.

Примечание. Положительная оценка «3» может быть выставлена ученику, выполнившему работу не полностью, если он безошибочно выполнил более половины объема всей работы.

#### 2. Оценка устных ответов обучающихся по математике.

Ответ оценивается отметкой «5», если ученик:

- полно раскрыл содержание материала в объеме, предусмотренном программой и учебником,
- изложил материал грамотным языком в определенной логической последовательности, точно используя математическую терминологию и символику;
- правильно выполнил рисунки, чертежи, графики, сопутствующие ответу;
- показал умение иллюстрировать теоретические положения конкретными примерами, применять их в новой ситуации при выполнении практического задания;
- продемонстрировал усвоение ранее изученных сопутствующих вопросов, сформированность и устойчивость используемых при отработке умений и навыков;
- отвечал самостоятельно без наводящих вопросов учителя.
- возможны одна - две неточности при освещении второстепенных вопросов или в выкладках, которые ученик легко исправил по замечанию учителя.

Ответ оценивается отметкой «4», если он удовлетворяет в основном требованиям на оценку «5», но при этом имеет один из недостатков:

- в изложении допущены небольшие пробелы, не исказившие математическое содержание ответа;
- допущены один - два недочета при освещении основного содержания ответа, исправленные по замечанию учителя;
- допущены ошибка или более двух недочетов при освещении второстепенных вопросов или в выкладках, легко исправленные по замечанию учителя.

Отметка «3» ставится в следующих случаях:

- неполно или непоследовательно раскрыто содержание материала, но показано общее понимание вопроса и продемонстрированы умения, достаточные для дальнейшего усвоения программного материала (определенные «Требованиями к математической подготовке

учащихся»);

- имелись затруднения или допущены ошибки в определении понятий, использовании математической терминологии, чертежах, выкладках, исправленные после нескольких наводящих вопросов учителя;
- ученик не справился с применением теории в новой ситуации при выполнении практического задания, но выполнил задания обязательного уровня сложности по данной теме;
- при знании теоретического материала выявлена недостаточная сформированность основных умений и навыков.

Отметка «2» ставится в следующих случаях:

- не раскрыто основное содержание учебного материала;
- обнаружено незнание или непонимание учеником большей или наиболее важной части учебного материала.
- допущены ошибки в определении понятий, при использовании математической терминологии, в рисунках, чертежах или графиках, в выкладках, которые не исправлены после нескольких наводящих вопросов учителя.

### ***Общая классификация ошибок.***

При оценке знаний, умений и навыков обучающихся следует учитывать все ошибки (грубые и негрубые) и недочёты.

#### ***Грубыми считаются ошибки:***

- незнание определения основных понятий, законов, правил, основных положений теории, незнание формул, общепринятых символов обозначений величин, единиц их измерения;
- незнание наименований единиц измерения;
- неумение выделить в ответе главное;
- неумение применять знания, алгоритмы для решения задач;
- неумение делать выводы и обобщения;
- неумение читать и строить графики;
- неумение пользоваться первоисточниками, учебником и справочниками;
- потеря корня или сохранение постороннего корня;
- отбрасывание без объяснений одного из них;
- вычислительные ошибки, если они не являются опиской;
- логические ошибки

### ***3.2. К негрубым ошибкам следует отнести:***

- неточность формулировок, определений, понятий, теорий, вызванная неполнотой охвата основных признаков определяемого понятия или заменой одного - двух из этих признаков второстепенными;
- неточность графика;
- нерациональный метод решения задачи или недостаточно продуманный план ответа (нарушение логики, подмена отдельных основных вопросов второстепенными);
- нерациональные методы работы со справочной и другой литературой;
- неумение решать задачи, выполнять задания в общем виде.

### ***3.3. Недочётами являются***

- нерациональные приемы вычислений и преобразований;
- небрежное выполнение записей, чертежей, схем, графиков.

### **Оценочные материалы по информатике и ИКТ**

Содержание и объем материала, подлежащего проверке, определяется программой и учебником. При проверке усвоения материала необходимо выявлять полноту, прочность усвоения учащимися теории и умение применять ее на практике в знакомых и незнакомых ситуациях.

Основными формами проверки ЗУН учащихся по информатике являются устный опрос, письменная контрольная работа, самостоятельная работа, тестирование, практическая работа.

При оценке письменных и устных ответов учитель в первую очередь учитывает показанные учащимися знания и умения. Оценка зависит также от наличия и характера погрешностей,

допущенных учащимися. Среди погрешностей выделяются ошибки и недочеты.

Ошибкой считается погрешность, если она свидетельствует о том, что ученик не овладел основными знаниями и (или) умениями, указанными в программе.

Недочетами считаются погрешности, которые не привели к искажению смысла полученного учеником задания или способа его выполнения, например, неаккуратная запись, небрежное выполнение блок-схемы и т. п.

Задания для устного и письменного опроса учащихся могут состоять из теоретических вопросов и задач.

Ответ за теоретический вопрос считается безупречным, если по своему содержанию полностью соответствует вопросу, содержит все необходимые теоретические факты и обоснованные выводы, а его изложение и письменная запись математически и логически грамотны и отличаются последовательностью и аккуратностью.

Решение задачи по программированию считается безупречным, если правильно выбран способ решения, само решение сопровождается необходимыми объяснениями, верно выполнен алгоритм решения, решение записано последовательно, аккуратно и синтаксически верно по правилам какого-либо языка или системы программирования.

Практическая работа считается безупречной, если учащийся самостоятельно или с незначительной помощью учителя выполнил все этапы решения задачи, и был получен верный ответ или иное требуемое представление задания.

Оценка ответа учащегося при устном и письменном опросах, а также при самостоятельной работе, проводится по пятибалльной системе, т.е. за ответ выставляется одна из отметок:

2 (неудовлетворительно), 3 (удовлетворительно), 4 (хорошо), 5 (отлично).

Учитель может повысить отметку за оригинальный ответ на вопрос или оригинальное решение задачи, которые свидетельствуют о высоком уровне владения информационными технологиями учащимся, за решение более сложной задачи или ответ на более сложный вопрос, предложенные учащемуся дополнительно после выполнения им основных заданий.

Для устных ответов определяются следующие критерии оценок:

- оценка «5» выставляется, если ученик:
  - полно раскрыл содержание материала в объеме, предусмотренном программой и учебником;
  - изложил материал грамотным языком в определенной логической последовательности, точно используя математическую и специализированную терминологию и символику;
  - правильно выполнил графическое изображение алгоритма и иные чертежи и графики, сопутствующие ответу;
  - показал умение иллюстрировать теоретические положения конкретными примерами, применять их в новой ситуации при выполнении практического задания;
  - продемонстрировал усвоение ранее изученных сопутствующих вопросов, сформированность и устойчивость используемых при ответе умений и навыков;
  - отвечал самостоятельно без наводящих вопросов учителя.
- оценка «4» выставляется, если ответ имеет один из недостатков:
  - в изложении допущены небольшие пробелы, не исказившие логического и информационного содержания ответа;
  - нет определенной логической последовательности, неточно используется математическая и специализированная терминология и символика;
  - допущены один-два недочета при освещении основного содержания ответа, исправленные по замечанию учителя;
  - допущены ошибка или более двух недочетов при освещении второстепенных вопросов или в выкладках, легко исправленные по замечанию или вопросу учителя.
- оценка «3» выставляется, если:
  - неполно или непоследовательно раскрыто содержание материала, но показано общее понимание вопроса, имелись затруднения или допущены ошибки в определении понятий,
  - использовании терминологии, чертежах, блок-схем и выкладках, исправленные после нескольких наводящих вопросов учителя;
  - ученик не справился с применением теории в новой ситуации при выполнении

практического задания, но выполнил задания обязательного уровня сложности по данной теме,  
- при знании теоретического материала выявлена недостаточная сформированность основных умений и навыков.  
- оценка «2» выставляется, если:  
- не раскрыто основное содержание учебного материала;  
- обнаружено незнание или непонимание учеником большей или наиболее важной части учебного материала,  
- допущены ошибки в определении понятий, при использовании терминологии, в чертежах, блок-схем и иных выкладках, которые не исправлены после нескольких наводящих вопросов учителя.

#### ***Оценка самостоятельных и контрольных работ по теоретическому курсу***

Оценка "5" ставится в следующем случае:

- работа выполнена полностью;
- при решении задач сделан перевод единиц всех физических величин в "СИ", все необходимые данные занесены в условие, правильно выполнены чертежи, схемы, графики, рисунки, сопутствующие решению задач, сделана проверка по наименованиям, правильно записаны исходные формулы, записана формула для конечного расчета, проведены математические расчеты и дан полный ответ;
- на качественные и теоретические вопросы дан полный, исчерпывающий ответ литературным языком с соблюдением технической терминологии в определенной логической последовательности, учащийся приводит новые примеры, устанавливает связь между изучаемым и ранее изученным материалом по курсу информатики, а также с материалом, усвоенным при изучении других предметов, умеет применить знания в новой ситуации;
- учащийся обнаруживает верное понимание физической сущности рассматриваемых явлений и закономерностей, законов и теорий, дает точное определение и истолкование основных понятий, законов, теорий, а также правильное определение физических величин, их единиц и способов измерения.

Оценка "4" ставится в следующем случае:

- работа выполнена полностью или не менее чем на 80 % от объема задания, но в ней имеются недочеты и несущественные ошибки: правильно записаны исходные формулы, но не записана формула для конечного расчета; ответ приведен в других единицах измерения.
- ответ на качественные и теоретические вопросы удовлетворяет вышеперечисленным требованиям, но содержит неточности в изложении фактов, определений, понятий, объяснении взаимосвязей, выводах и решении задач;
- учащийся испытывает трудности в применении знаний в новой ситуации, не в достаточной мере использует связи с ранее изученным материалом и с материалом, усвоенным при изучении других предметов.

Оценка "3" ставится в следующем случае:

- работа выполнена в основном верно (объем выполненной части составляет не менее 2/3 от общего объема), но допущены существенные неточности; пропущены промежуточные расчеты.
- учащийся обнаруживает понимание учебного материала при недостаточной полноте усвоения понятий и закономерностей;
- умеет применять полученные знания при решении простых задач с использованием готовых формул, но затрудняется при решении качественных задач и сложных количественных задач, требующих преобразования формул.

Оценка "2" ставится в следующем случае:

- работа в основном не выполнена (объем выполненной части менее 2/3 от общего объема задания);
- учащийся показывает незнание основных понятий, непонимание изученных закономерностей и взаимосвязей, не умеет решать количественные и качественные задачи.

#### ***Для письменных работ учащихся по алгоритмизации и программированию:***

- оценка «5» ставится, если:
- работа выполнена полностью;
- в графическом изображении алгоритма (блок-схеме), в теоретических выкладках

решения нет пробелов и ошибок;

- в тексте программы нет синтаксических ошибок (возможны одна-две различные неточности, описки, не являющиеся следствием незнания или непонимания учебного материала).

- оценка «4» ставится, если:

- работа выполнена полностью, но обоснования шагов решения недостаточны (если умение обосновывать рассуждения не являлось специальным объектом проверки);

- допущена одна ошибка или два-три недочета в чертежах, выкладках, чертежах блок-схем или тексте программы.

- оценка «3» ставится, если:

- допущены более одной ошибки или двух-трех недочетов в выкладках, чертежах блок-схем или программе, но учащийся владеет обязательными умениями по проверяемой теме.

- оценка «2» ставится, если:

- допущены существенные ошибки, показавшие, что учащийся не владеет обязательными знаниями по данной теме в полной мере.

***Практическая работа оценивается следующим образом:***

- оценка «5» ставится, если:

- учащийся самостоятельно выполнил все этапы решения задач на ПК;

- работа выполнена полностью и получен верный ответ или иное требуемое представление результата работы;

- оценка «4» ставится, если:

- работа выполнена полностью, но при выполнении обнаружилось недостаточное владение навыками работы с ПК в рамках поставленной задачи;

- правильно выполнена большая часть работы (свыше 85 %), допущено не более трех ошибок;

- работа выполнена полностью, но использованы наименее оптимальные подходы к решению поставленной задачи.

- оценка «3» ставится, если:

- работа выполнена не полностью, допущено более трех ошибок, но учащийся владеет основными навыками работы на ЭВМ, требуемыми для решения поставленной задачи.

- оценка «2» ставится, если:

- допущены существенные ошибки, показавшие, что учащийся не владеет обязательными знаниями, умениями и навыками работы на ПК или значительная часть работы выполнена не самостоятельно.

**Тестовые работы** оцениваются следующим образом:

критерии

оценивания тестов

в соответствии с процентным соотношением выполненных работ «5» - 86-100% верных ответов; «4» - 71-85%; «3» - 51-70%; «2» - 0-50%.

**Оценочные материалы по биологии.**

Общедидактические:

Оценка «5» ставится в случае:

1. Знания, понимания, глубины усвоения обучающимися всего объёма программного материала.

2. Умения выделять главные положения в изученном материале, на основании фактов и примеров обобщать, делать выводы, устанавливать межпредметные и внутрипредметные связи, творчески применять полученные знания в незнакомой ситуации.

3. Отсутствия ошибок и недочётов при воспроизведении изученного материала, при устных ответах устранения отдельных неточностей с помощью дополнительных вопросов учителя, соблюдения культуры письменной и устной речи, правил оформления письменных работ.

Оценка «4» ставится в случае:

1. Знания всего изученного программного материала.

2. Умения выделять главные положения в изученном материале, на основании фактов и примеров обобщать, делать выводы, устанавливать внутрипредметные связи, применять полученные знания на практике.

3. Допущения незначительных (негрубых) ошибок, недочётов при воспроизведении

изученного материала; соблюдения основных правил культуры письменной и устной речи, правил оформления письменных работ.

Оценка «3» ставится в случае:

1. Знания и усвоения материала на уровне минимальных требований программы, затруднения при самостоятельном воспроизведении, возникновения необходимости незначительной помощи преподавателя.
2. Умения работать на уровне воспроизведения, затруднения при ответах на видоизменённые вопросы.
3. Наличия грубой ошибки, нескольких грубых ошибок при воспроизведении изученного материала; незначительного несоблюдения основных правил культуры письменной и устной речи, правил оформления письменных работ.

Оценка «2» ставится в случае:

1. Знания и усвоения материала на уровне ниже минимальных требований программы; наличия отдельных представлений об изученном материале.
2. Отсутствия умения работать на уровне воспроизведения, затруднения при ответах на стандартные вопросы.
3. Наличия нескольких грубых ошибок, большого числа негрубых при воспроизведении изученного материала, значительного несоблюдения основных правил культуры письменной и устной речи, правил оформления письменных работ.

Критерии и нормы оценки знаний и умений обучающихся за устный ответ.

Оценка "5" ставится, если ученик:

1. Показывает глубокое и полное знание и понимание всего программного материала; полное понимание сущности рассматриваемых понятий, явлений и закономерностей, теорий, взаимосвязей.
2. Умеет составить полный и правильный ответ на основе изученного материала; выделять главные положения, самостоятельно подтверждать ответ конкретными примерами, фактами; самостоятельно и аргументировано делать анализ, обобщения, выводы; устанавливать межпредметные связи (на основе ранее приобретённых знаний) и внутрипредметные связи, творчески применять полученные знания в незнакомой ситуации; последовательно, чётко, связно, обоснованно и безошибочно излагать учебный материал. Умеет составлять ответ в логической последовательности с использованием принятой терминологии; делать собственные выводы; формулировать точное определение и истолкование основных понятий, законов, теорий. Может при ответе не повторять дословно текст учебника; излагать, материал литературным языком; правильно и обстоятельно отвечать на дополнительные вопросы учителя; самостоятельно и рационально использовать наглядные пособия, справочные материалы, учебник, дополнительную литературу, первоисточники; применять систему условных обозначений при ведении записей, сопровождающих ответ; использовать для доказательства выводов из наблюдений и опытов.
4. Самостоятельно, уверенно и безошибочно применяет полученные знания в решении проблем на творческом уровне; допускает не более одного недочёта, который легко исправляет по требованию учителя; имеет необходимые навыки работы с приборами, чертежами, схемами, графиками, картами, сопутствующими ответу; записи, сопровождающие ответ, соответствуют требованиям.

Оценка "4" ставится, если ученик:

1. Показывает знания всего изученного программного материала. Даёт полный и правильный ответ на основе изученных теорий; допускает незначительные ошибки и недочёты при воспроизведении изученного материала, небольшие неточности при использовании научных терминов или в выводах, обобщениях из наблюдений. Материал излагает в определённой логической последовательности, при этом допускает одну негрубую ошибку или не более двух недочётов, которые может исправить самостоятельно при требовании или небольшой помощи преподавателя; подтверждает ответ конкретными примерами; правильно отвечает на дополнительные вопросы учителя.
2. Умеет самостоятельно выделять главные положения в изученном материале; на основании фактов и примеров обобщать, делать выводы. Устанавливать внутрипредметные связи. Может применять полученные знания на практике в видоизменённой ситуации,

соблюдать основные правила культуры устной речи; использовать при ответе научные термины.

3. Не обладает достаточным навыком работы со справочной литературой, учебником, первоисточником (правильно ориентируется, но работает медленно).

Оценка "3" ставится, если ученик:

1. Усваивает основное содержание учебного материала, но имеет пробелы, не препятствующие дальнейшему усвоению программного материала.

2. Излагает материал несистематизированно, фрагментарно, не всегда последовательно; показывает недостаточную сформированность отдельных знаний и умений; слабо аргументирует выводы и обобщения, допускает ошибки при их формулировке; не использует в качестве доказательства выводы и обобщения из наблюдений, опытов или допускает ошибки при их изложении; даёт нечёткие определения понятий.

3. Испытывает затруднения в применении знаний, необходимых для решения задач различных типов, практических заданий; при объяснении конкретных явлений на основе теорий и законов; отвечает неполно на вопросы учителя или воспроизводит содержание текста учебника, но недостаточно понимает отдельные положения, имеющие важное значение в этом тексте, допуская одну-две грубые ошибки.

Оценка "2" ставится, если ученик:

1. Не усваивает и не раскрывает основное содержание материала; не знает или не понимает значительную часть программного материала в пределах поставленных вопросов; не делает выводов и обобщений.

2. Имеет слабо сформированные и неполные знания, не умеет применять их при решении конкретных вопросов, задач, заданий по образцу.

3. При ответе на один вопрос допускает более двух грубых ошибок, которые не может исправить даже при помощи учителя.

Критерии и нормы оценки знаний и умений обучающихся за самостоятельные, письменные работы.

По биологии - для выполнения самостоятельных (проверочных) работ не требуется заводить специальные тетради (данные виды работы проводятся в рабочих тетрадях)

Нормы выполнения контрольных работ по биологии не регламентируются.

Оценка «5» ставится, если ученик:

1. Выполняет работу без ошибок и /или/ допускает не более одного недочёта.

2. Соблюдает культуру письменной речи; правила оформления письменных работ.

Оценка «4» ставится, если ученик:

1. Выполняет письменную работу полностью, но допускает в ней не более одной негрубой ошибки и одного недочёта и /или/ не более двух недочётов.

2. Соблюдает культуру письменной речи, правила оформления письменных работ, но - допускает небольшие поправки при ведении записей.

Оценка «3» ставится, если ученик:

1. Правильно выполняет не менее половины работы.

2. Допускает не более двух грубых ошибок, или не более одной грубой, одной негрубой ошибки и одного недочёта, или не более трёх негрубых ошибок, или одной негрубой ошибки и трёх недочётов, или при отсутствии ошибок, но при наличии пяти недочётов.

3. Допускает незначительное несоблюдение основных норм культуры письменной речи, правил оформления письменных работ.

Оценка «2» ставится, если ученик:

1. Правильно выполняет менее половины письменной работы.

2. Допускает число ошибок и недочётов, превосходящее норму, при которой может быть выставлена оценка "3".

3. Допускает значительное несоблюдение основных норм культуры письменной речи, правил оформления письменных работ.

Примечание. — учитель имеет право поставить ученику оценку выше той, которая предусмотрена нормами, если им работа выполнена в оригинальном варианте. — оценки с анализом работ доводятся до сведения учащихся, как правило, на последующем уроке; предусматривается работа над ошибками и устранение пробелов в знаниях и умениях учеников.

Критерии и нормы оценки знаний и умений обучающихся за практические и лабораторные работы.

Лабораторная работа по биологии является неотъемлемой частью (этапом) урока. Оценка выставляется каждому ученику (для оценивающих лабораторных работ), выборочно (для выборочнооценивающих лабораторных работ) и не выставляется (в обучающих лабораторных работах).

Оценка «5» ставится, если:

1. Правильной самостоятельно определяет цель данных работ; выполняет работу в полном объёме с соблюдением необходимой последовательности проведения опытов, измерений.
2. Самостоятельно, рационально выбирает и готовит для выполнения работ необходимое оборудование; проводит данные работы в условиях, обеспечивающих получение наиболее точных результатов.
3. Грамотно, логично описывает ход практических (лабораторных) работ, правильно формулирует выводы; точно и аккуратно выполняет все записи, таблицы, рисунки, чертежи, графики, вычисления.
4. Проявляет организационно-трудовые умения: поддерживает чистоту рабочего места, порядок на столе, экономно расходует материалы; соблюдает правила техники безопасности при выполнении работ.

Оценка «4» ставится, если ученик:

1. Выполняет практическую (лабораторную) работу полностью в соответствии с требованиями при оценивании результатов на "5", но допускает в вычислениях, измерениях два — три недочёта или одну негрубую ошибку и один недочёт.
2. При оформлении работ допускает неточности в описании хода действий; делает неполные выводы при обобщении.

Оценка «3» ставится, если ученик:

- 1.1 Правильно выполняет работу не менее, чем на 50%, однако объём выполненной части таков, что позволяет получить верные результаты и сделать выводы по основным, принципиальным важным задачам работы.
2. Подбирает оборудование, материал, начинает работу с помощью учителя; или в ходе проведения измерений, вычислений, наблюдений допускает ошибки, неточно формулирует выводы, обобщения.
3. Проводит работу в нерациональных условиях, что приводит к получению результатов с большими погрешностями; или в отчёте допускает в общей сложности не более двух ошибок (в записях чисел, результатов измерений, вычислений, составлении графиков, таблиц, схем и т.д.), не имеющих для данной работы принципиального значения, но повлиявших на результат выполнения.
4. Допускает грубую ошибку в ходе выполнения работы: в объяснении, в оформлении, в соблюдении правил техники безопасности, которую ученик исправляет по требованию учителя.

Оценка "2" ставится, если ученик:

1. Не определяет самостоятельно цель работы, не может без помощи учителя подготовить соответствующее оборудование; выполняет работу не полностью, и объём выполненной части не позволяет сделать правильные выводы.
2. Допускает две и более грубые ошибки в ходе работ, которые не может исправить по требованию педагога; или производит измерения, вычисления, наблюдения неверно.

Критерии и нормы оценки знаний и умений обучающихся за наблюдением объектов.

Оценка «5» ставится, если ученик:

1. Правильно проводит наблюдение по заданию учителя.
2. Выделяет существенные признаки у наблюдаемого объекта, процесса.
3. Грамотно, логично оформляет результаты своих наблюдений, делает обобщения, выводы.

Оценка "4" ставится, если ученик:

1. Правильно проводит наблюдение по заданию учителя.
2. Допускает неточности в ходе наблюдений: при выделении существенных признаков у наблюдаемого объекта, процесса называет второстепенные.
3. Небрежно или неточно оформляет результаты наблюдений.

Оценка "3" ставится, если ученик:



1. Допускает одну-две грубые ошибки или неточности в проведении наблюдений по заданию учителя.
2. При выделении существенных признаков у наблюдаемого объекта, процесса называет лишь некоторые из них.
3. Допускает одну-две грубые ошибки в оформлении результатов, наблюдений и выводов. Оценка «2» ставится, если ученик:
  1. Допускает три-четыре грубые ошибки в проведении наблюдений по заданию учителя.
  2. Неправильно выделяет признаки наблюдаемого объекта, процесса.
  3. Допускает три-четыре грубые ошибки в оформлении результатов наблюдений и выводов.

#### Общая классификация ошибок.

При оценке знаний, умений, навыков следует учитывать все ошибки (грубые и негрубые), недочёты в соответствии с возрастом учащихся.

Грубыми считаются ошибки:

- незнание определения основных понятий, законов, правил, основных положений, теории, незнание формул, общепринятых символов обозначений величин, единиц их измерения, наименований этих единиц;
- неумение выделить в ответе главное; обобщить результаты изучения;
- неумение применить знания для решения задач, объяснения явления;
- неумение читать и строить графики, принципиальные схемы;
- неумение подготовить установку или лабораторное оборудование, провести опыт, ,,наблюдение, сделать необходимые расчёты или использовать полученные данные для выводов;
- неумение пользоваться первоисточниками, учебником, справочником;
- нарушение техники безопасности, небрежное отношение к оборудованию, приборам, материалам.

К негрубым относятся ошибки:

- неточность формулировок, определений, понятий, законов, теорий, вызванная неполнотой охвата основных признаков определяемого понятия или заменой 1 — 3 из этих признаков второстепенными;
- ошибки при снятии показаний с измерительных приборов, не связанные с определением цены деления шкалы;
- ошибки, вызванные несоблюдением условий проведения опыта, наблюдения, условий работы прибора, оборудования;
- ошибки в условных обозначениях на схемах, неточность графика;
- нерациональный метод решения задачи, выполнения части практической работы, недостаточно продуманный план устного ответа (нарушение логики изложения, подмена отдельных основных вопросов второстепенными);
- нерациональные методы работы со справочной литературой;
- неумение решать задачи, выполнять задания в общем виде.

Недочётам и являются:

- нерациональные приёмы вычислений и преобразований, выполнения опытов, наблюдений, практических заданий;
- арифметические ошибки в вычислениях;
- небрежное выполнение записей, чертежей, схем, графиков, таблиц;
- орфографические и пунктуационные ошибки.

Критерии оценки тестовых заданий по биологии.

Критерии оценок:

- 0 - 40 % - оценка «2».
- 41% - 60% - оценка «3».
- 61% - 85 % - оценка «4».
- 86% - 100% - оценка «5».

При оценивании простого теста из пяти вопросов наиболее целесообразно использование следующего шкалирования:

- нет ошибок - оценка «5»,
- одна ошибка - оценка «4»,

- две ошибки - оценка «3»,
- три ошибки - оценка «2».

## **Оценочные материалы по химии**

### **Система оценивания**

Результаты обучения химии должны соответствовать общим задачам предмета и требованиям к его усвоению.

Результаты обучения оцениваются по пятибалльной системе. При оценке учитываются следующие качественные показатели ответов:

- глубина (соответствие изученным теоретическим обобщениям);
- осознанность (соответствие требуемым в программе умениям применять полученную информацию);
- полнота (соответствие объему программы и информации учебника).

При оценке учитываются число и характер ошибок (существенные или несущественные).

Существенные ошибки связаны с недостаточной глубиной и осознанностью ответа (например, ученик неправильно указал основные признаки понятий, явлений, характерные свойства веществ, неправильно сформулировал закон, правило и т.п. или ученик не смог применить теоретические знания для объяснения и предсказания явлений, установления причинно-следственных связей, сравнения и классификации явлений и т. п.).

Несущественные ошибки определяются неполнотой ответа (например, упущение из вида какого-либо нехарактерного факта при описании вещества, процесса). К ним можно отнести оговорки, описки, допущенные по невнимательности (например, на два и более уравнения реакций в полном ионном виде допущена одна ошибка в обозначении заряда иона).

Результаты обучения проверяются в процессе устных и письменных ответов учащихся, а также при выполнении ими химического эксперимента

### **Оценка теоретических**

знаний Отметка «5»:

- ответ полный и правильный на основании изученных теорий;
- материал изложен в определенной логической последовательности, литературным языком;
- ответ самостоятельный.

Отметка «4»:

- ответ полный и правильный на основании изученных теорий;
- материал изложен в определенной логической последовательности, при этом допущены две-три несущественные ошибки, исправленные по требованию учителя.

Отметка «3»:

- ответ полный, но при этом допущена существенная ошибка или ответ неполный, несвязный.

Отметка «2»:

- при ответе обнаружено непонимание учащимся основного содержания учебного материала или допущены существенные ошибки, которые учащийся не может исправить при наводящих вопросах учителя.

### **Оценка экспериментальных умений (лабораторные работы)**

Лабораторная работа по химии является неотъемлемой частью (этапом) урока. Оценка выставляется каждому ученику (для оценивающих лабораторных работ), выборочно (для выборочнооценивающих лабораторных работ) и не выставляется (в обучающих лабораторных работах).

В связи с тем, что большинство лабораторных опытов по химии учащиеся выполняют фронтально и сущность опытов выясняется на уроке, оценки за их описание выставлять всем учащимся не следует. Оценку ученику можно выставить при его активном участии в обсуждении материала, быстром выполнении опытов, правильном их анализе. Поэтому лабораторные опыты по химии оцениваются выборочно.

- Оценка ставится на основании наблюдения за учащимся и письменного отчета за работу.

Отметка «5»:

- работа выполнена полностью и правильно, сделаны правильные наблюдения и выводы;

- эксперимент проведен по плану с учетом техники безопасности и правил работы с веществами и оборудованием;

- проявлены организационно-трудовые умения (поддерживаются чистота рабочего места и порядок на столе, экономно используются реактивы).

Отметка «4»:

- работа выполнена правильно, сделаны правильные наблюдения и выводы, но при этом эксперимент проведен не полностью или допущены несущественные ошибки в работе с веществами и оборудованием.

Отметка «3»:

- работа выполнена правильно не менее чем наполовину или допущена существенная ошибка в ходе эксперимента, в объяснении, в оформлении работы, в соблюдении правил техники безопасности при работе с веществами и оборудованием, которая исправляется по требованию учителя.

Отметка «2»:

- допущены две (и более) существенные ошибки в ходе эксперимента, в объяснении, в оформлении работы, в соблюдении правил техники безопасности при работе с веществами и оборудованием, которые учащийся не может исправить даже по требованию учителя.

Оценка умений решать экспериментальные задачи

**Практическая работа** - это самостоятельная работа учащегося в течение всего урока (оценка, которой выставляется в журнал).

Отметка «5»:

- план решения составлен правильно;
- правильно осуществлен подбор химических реактивов и оборудования;
- дано полное объяснение и сделаны выводы.

Отметка «4»:

- план решения составлен правильно;
- правильно осуществлен подбор химических реактивов и оборудования, при этом допущено не более двух несущественных ошибок в объяснении и выводах.

Отметка «3»:

- план решения составлен правильно;
- правильно осуществлен подбор химических реактивов и оборудования, но допущена существенная ошибка в объяснении и выводах.

Отметка «2»:

- допущены две (и более) существенные ошибки в плане решения, в подборе химических реактивов и оборудования, в объяснении и выводах.

Оценка умений решать расчетные задачи

Отметка «5»:

- в логическом рассуждении и решении нет ошибок, задача решена рациональным способом.

Отметка «4»:

- в логическом рассуждении и решении нет существенных ошибок, но задача решена нерациональным способом или допущено не более двух несущественных ошибок.

Отметка «3»:

- в логическом рассуждении нет существенных ошибок, но допущена существенная ошибка в математических расчетах.

Отметка «2»:

- имеются существенные ошибки в логическом рассуждении и решении.

Оценка письменных контрольных работ.

Отметка «5»:

- ответ полный и правильный, возможна несущественная ошибка.

Отметка «4»:

- ответ неполный или допущено не более двух несущественных ошибок.

Отметка «3»:

- работа выполнена не менее чем наполовину, допущена одна существенная ошибка и при этом две-три несущественные.

Отметка «2»:

- работа выполнена меньше чем наполовину или содержит несколько существенных ошибок.

- работа не выполнена.

При оценке выполнения письменной контрольной работы необходимо учитывать требования единого орфографического режима.

Оценка тестовых работ.

Тесты, состоящие из пяти вопросов можно использовать после изучения каждого материала (урока). Тест из 6—10 вопросов можно использовать для периодического контроля и итогового контроля.

При оценивании используется следующая шкала: для теста из пяти вопросов

- нет ошибок — оценка «5»;
- одна ошибка - оценка «4»;
- две ошибки — оценка «3»;
- три ошибки — оценка «2».

Для выставления оценки использовать следующую процентную

шкалу. Критерии оценок:

0 - 35% - оценка «2».

36% - 60% - оценка «3».

61% - 85 % - оценка «4».

86% - 100% - оценка «5»

## Оценочные материалы по истории

Для устных ответов определяются следующие критерии оценок:

Оценка «5» ставится, если ученик:

1. Показывает глубокое и полное знание и понимание всего объема программного материала; полное понимание сущности рассматриваемых понятий, явлений и закономерностей, теорий, взаимосвязей.
2. Умеет составить полный и правильный ответ на основе изученного материала; выделять главные положения, самостоятельно подтверждать ответ конкретными примерами, фактами; самостоятельно и аргументировано делать анализ, обобщать, выводы. Устанавливает межпредметные (на основе ранее приобретенных знаний) и внутрипредметные связи, творчески применяет полученные знания в незнакомой ситуации. Последовательно, четко, связно, обоснованно и безошибочно излагает учебный материал: дает ответ в логической последовательности с использованием принятой терминологии; делает собственные выводы; формирует точное определение и истолкование основных понятий; при ответе не повторяет дословно текст учебника; излагает материал литературным языком; правильно и обстоятельно отвечает на дополнительные вопросы учителя. Самостоятельно и рационально использует наглядные пособия, справочные материалы, учебник, дополнительную литературу, первоисточники.
3. Самостоятельно, уверенно и безошибочно применяет полученные знания в решении проблем на творческом уровне; допускает не более одного недочета, который легко исправляет по требованию учителя.

Оценка «4» ставится, если ученик:

1. Показывает знания всего изученного программного материала. Дает полный и правильный ответ на основе изученных теорий; допускает незначительные ошибки и недочеты при воспроизведении изученного материала, определения понятий, неточности при использовании научных терминов или в выводах и обобщениях; материал излагает в определенной логической последовательности, при этом допускает одну негрубую ошибку или не более двух недочетов и может их исправить самостоятельно при требовании или при небольшой помощи преподавателя; в основном усвоил учебный материал; подтверждает ответ конкретными примерами; правильно отвечает на дополнительные вопросы учителя.
2. Умеет самостоятельно выделять главные положения в изученном материале; на основании фактов и примеров обобщать, делать выводы, устанавливать внутрипредметные связи. Применяет полученные знания на практике в видоизмененной ситуации, соблюдает основные правила культуры устной и письменной речи, использует научные термины.

3. Не обладает достаточным навыком работы со справочной литературой, учебником, первоисточниками (правильно ориентируется, но работает медленно). Допускает негрубые нарушения правил оформления письменных работ.

Оценка «3» ставится, если ученик:

1. Усвоил основное содержание учебного материала, имеет пробелы в усвоении материала, не препятствующие дальнейшему усвоению программного материала; материал излагает несистематизированно, фрагментарно, не всегда последовательно.

2. Показывает недостаточную сформированность отдельных знаний и умений; выводы и обобщения аргументирует слабо, допускает в них ошибки.

Допустил ошибки и неточности в использовании научной терминологии, определения понятий дал недостаточно четкие; не использовал в качестве доказательства выводы и обобщения из наблюдений, фактов или допустил ошибки при их изложении.

3. Испытывает затруднения в применении знаний, при объяснении конкретных явлений

4. на основе теорий, или в подтверждении конкретных примеров практического применения теорий.

5. Отвечает неполно на вопросы учителя (упуская и основное), или воспроизводит содержание текста учебника, но недостаточно понимает отдельные положения, имеющие важное значение в этом тексте.

6. Обнаруживает недостаточное понимание отдельных положений при воспроизведении текста учебника (записей, первоисточников) или отвечает неполно на вопросы учителя, допуская одну - две грубые ошибки.

Оценка «2» ставится, если ученик:

1. Не усвоил и не раскрыл основное содержание материала; не делает выводов и обобщений.

2. Не знает и не понимает значительную или основную часть программного материала в пределах поставленных вопросов или имеет слабо сформированные и неполные знания и не умеет применять их к решению конкретных вопросов.

3. При ответе (на один вопрос) допускает более двух грубых ошибок, которые не может исправить даже при помощи учителя. Не может ответить ни на один их поставленных вопросов.

4. Полностью не усвоил материал.

Оценка тестов

При проведении тестовых работ критерии оценивания следующие:

«5» - 80-100% верных ответов, «4» - 60-79%; «3» - 40-59%; «2» - 0-39%;

### **Оценочные материалы по обществознанию**

Для устных ответов определяются следующие критерии оценок:

Оценка «5» ставится, если ученик:

1. Показывает глубокое и полное знание и понимание всего объема программного материала; полное понимание сущности рассматриваемых понятий, явлений и закономерностей, теорий, взаимосвязей.

2. Умеет составить полный и правильный ответ на основе изученного материала; выделять главные положения, самостоятельно подтверждать ответ конкретными примерами, фактами; самостоятельно и аргументированно делать анализ, обобщать, выводы. Устанавливает межпредметные (на основе ранее приобретенных знаний) и внутрипредметные связи, творчески применяет полученные знания в незнакомой ситуации. Последовательно, четко, связно, обоснованно и безошибочно излагает учебный материал: дает ответ в логической последовательности с использованием принятой терминологии; делает собственные выводы; формирует точное определение и истолкование основных понятий; при ответе не повторяет дословно текст учебника; излагает материал литературным языком; правильно и обстоятельно отвечает на дополнительные вопросы учителя. Самостоятельно и рационально использует наглядные пособия, справочные материалы, учебник, дополнительную литературу, первоисточники.

3. Самостоятельно, уверенно и безошибочно применяет полученные знания в решении

проблем на творческом уровне; допускает не более одного недочета, который легко исправляет по требованию учителя.

Оценка «4» ставится, если ученик:

1. Показывает знания всего изученного программного материала. Дает полный и правильный ответ на основе изученных теорий; допускает незначительные ошибки и недочеты при воспроизведении изученного материала, определения понятий, неточности при использовании научных терминов или в выводах и обобщениях; материал излагает в определенной логической последовательности, при этом допускает одну негрубую ошибку или не более двух недочетов и может их исправить самостоятельно при требовании или при небольшой помощи преподавателя; в основном усвоил учебный материал; подтверждает ответ конкретными примерами; правильно отвечает на дополнительные вопросы учителя.
2. Умеет самостоятельно выделять главные положения в изученном материале; на основании фактов и примеров обобщать, делать выводы, устанавливать внутриспредметные связи. Применяет полученные знания на практике в видоизмененной ситуации, соблюдает основные правила культуры устной и письменной речи, использует научные термины.
3. Не обладает достаточным навыком работы со справочной литературой, учебником, первоисточниками (правильно ориентируется, но работает медленно). Допускает негрубые нарушения правил оформления письменных работ.

Оценка «3» ставится, если ученик:

1. Усвоил основное содержание учебного материала, имеет пробелы в усвоении материала, не препятствующие дальнейшему усвоению программного материала; материал излагает несистематизированно, фрагментарно, не всегда последовательно.
2. Показывает недостаточную сформированность отдельных знаний и умений; выводы и обобщения аргументирует слабо, допускает в них ошибки.
3. Допустил ошибки и неточности в использовании научной терминологии, определения понятий дал недостаточно четкие; не использовал в качестве доказательства выводы и обобщения из наблюдений, фактов или допустил ошибки при их изложении.
4. Испытывает затруднения в применении знаний, при объяснении конкретных явлений на основе теорий, или в подтверждении конкретных примеров практического применения теорий.
5. Отвечает неполно на вопросы учителя (упуская и основное), или воспроизводит содержание текста учебника, но недостаточно понимает отдельные положения, имеющие важное значение в этом тексте.
6. Обнаруживает недостаточное понимание отдельных положений при воспроизведении текста учебника (записей, первоисточников) или отвечает неполно на вопросы учителя, допуская одну - две грубые ошибки.

Оценка «2» ставится, если ученик:

1. Не усвоил и не раскрыл основное содержание материала; не делает выводов и обобщений.
2. Не знает и не понимает значительную или основную часть программного материала в пределах поставленных вопросов или имеет слабо сформированные и неполные знания и не умеет применять их к решению конкретных вопросов.
3. При ответе (на один вопрос) допускает более двух грубых ошибок, которые не может исправить даже при помощи учителя. Не может ответить ни на один их поставленных вопросов.
4. Полностью не усвоил материал.

Оценка тестов: «5» - 80-100% верных ответов, «4» - 60-79%; «3» - 40-59%; «2» - 0-39%.

### **Оценочные материалы по русскому языку и литературе**

Оценка устных ответов учащихся Устный опрос является одним из основных способов учета знаний учащихся по русскому языку. Развернутый ответ ученика должен представлять собой связное, логически последовательное сообщение на определенную тему, показывать его умение применять определения, правила в конкретных случаях.

При оценке ответа ученика надо руководствоваться следующими критериями:

- 1) полнота и правильность ответа;

- 2) степень осознанности, понимания изученного;
- 3) языковое оформление ответа.

Оценка «5» ставится, если ученик:

- 1) полно излагает изученный материал, дает правильные определения языковых понятий;
- 2) обнаруживает понимание материала, может обосновать свои суждения, применить знания на практике, привести необходимые примеры не только по учебнику, но и самостоятельно составленные;
- 3) излагает материал последовательно и правильно с точки зрения норм литературного языка.

Оценка «4» ставится, если ученик дает ответ, удовлетворяющий тем же требованиям, что и для оценки «5», но допускает 1—2 ошибки, которые сам же исправляет, и 1 — 2 недочета в последовательности и языковом оформлении излагаемого.

Оценка «3» ставится, если ученик обнаруживает знание и понимание основных положений данной темы, но:

- 1) излагает материал неполно и допускает неточности в определении понятий или формулировке правил;
- 2) не умеет достаточно глубоко и доказательно обосновать свои суждения и привести свои примеры;
- 3) излагает материал непоследовательно и допускает ошибки в языковом оформлении излагаемого.

Оценка «2» ставится, если ученик обнаруживает незнание большей части соответствующего раздела изучаемого материала, допускает ошибки в формулировке определений и правил, искажающие их смысл, беспорядочно и неуверенно излагает материал. Оценка «2» отмечает такие недостатки в подготовке ученика, которые являются серьезным препятствием к успешному овладению последующим материалом.

Оценка («5», «4», «3») может ставиться не только за единовременный ответ (когда на проверку подготовки ученика отводится определенное время), но и за рассредоточенный во времени, т. е. за сумму ответов, данных учеником на протяжении урока (выводится поурочный балл), при условии, если в процессе урока не только заслушивались ответы учащегося, но и осуществлялась проверка его умения применять знания на практике.

#### Оценка диктантов

Диктант— одна из основных форм проверки орфографической и пунктуационной грамотности. Для диктантов целесообразно использовать связные тексты, отвечающие нормам современного литературного языка и доступные по содержанию обучающимся данного класса.

Количество слов в контрольном диктанте в 10,11 классах 170-200 слов, количество слов в словарном диктанте 35-40. Количество орфограмм - 24, количество пунктограмм - 15. Примечание: в текст контрольного диктанта могут включаться только те орфограммы, которые в достаточной мере закреплялись не менее чем на 2-3-х предыдущих уроках.

В диктантах должно быть: в 10,11 классах - не более 10 различных слов с непроверяемыми и труднопроверяемыми написаниями, правописанию которых ученики специально обучались.

При оценке диктанта исправляются, но не учитываются орфографические и пунктуационные ошибки:

- 1) в переносе слов;
- 2) на правила, которые не включены в школьную программу;
- 3) на еще не изученные правила;
- 4) в словах с непроверяемыми написаниями, над которыми не проводилась специальная работа;
- 5) в передаче авторской пунктуации.

Исправляются, но не учитываются описки, неправильные написания, искажающие звуковой облик слова, например: «ра-по-тает» (вместо **работает**), «дулпо» (вместо **дуло**), «мемля» (вместо **земля**).

При оценке диктантов важно также учитывать характер ошибки. Среди

ошибок следует выделять **негрубые**, т. е. не имеющие существенного значения для характеристики грамотности. При подсчете ошибок две негрубые считаются за одну.

К негрубым относятся ошибки:

- 1) в исключениях из правил;
- 2) в написании большой буквы в составных собственных наименованиях;
- 3) в случаях слитного и раздельного написания приставок в наречиях, образованных от существительных с предлогами, правописание которых не регулируется правилами;
- 4) в случаях раздельного и слитного написания не с прилагательными и причастиями, выступающими в роли сказуемого;
- 5) в написании **ы** и **и** после приставок;
- 6) в случаях трудного различия **не** и **ни**
- 7) в собственных именах нерусского происхождения;
- 8) в случаях, когда вместо одного знака препинания поставлен другой;
- 9) в пропуске одного из сочетающихся знаков препинания или в нарушении их последовательности.

Необходимо учитывать также повторяемость и однотипность ошибок. Если ошибка повторяется в одном и том же слове или в корне однокоренных слов, то она считается за одну ошибку.

Однотипными считаются ошибки на одно правило, если условия выбора правильного написания заключены в грамматических и фонетических особенностях данного слова.

Не считаются однотипными ошибки на такое правило, в котором для выяснения правильного написания одного слова требуется подобрать другое (опорное) слово или его форму.

Первые три однотипные ошибки считаются за одну ошибку, каждая следующая подобная ошибка учитывается самостоятельно.

При наличии в контрольном диктанте более 5 **поправок** (исправление неверного написания на верное) оценка снижается на один балл. Отличная оценка не выставляется при наличии трех и более исправлений.

Диктант оценивается одной отметкой.

Оценка «5» выставляется за безошибочную работу, а также при наличии в ней 1 негрубой орфографической или 1 негрубой пунктуационной ошибки.

Оценка «4» выставляется при наличии в диктанте 2 орфографических и 2 пунктуационных ошибок, или 1 орфографической и 3 пунктуационных ошибок, или 4 пунктуационных при отсутствии орфографических ошибок. Оценка «4» может выставляться при 3 орфографических ошибках, если среди них есть однотипные.

Оценка «3» выставляется за диктант, в котором допущены 4 орфографические и 4 пунктуационные ошибки, или 3 орфографические и 5 пунктуационных ошибок, или 7 пунктуационных ошибок при отсутствии орфографических ошибок. Оценка «3» может быть поставлена также при наличии 6 орфографических и 6 пунктуационных ошибках, если среди тех и других имеются однотипные и негрубые ошибки.

Оценка «2» выставляется за диктант, в котором допущено до 7 и более орфографических и 7 пунктуационных ошибок, или 6 орфографических и 8 пунктуационных ошибок, 5 орфографических и 9 пунктуационных ошибок, 8 орфографических и 6 пунктуационных ошибок.

При некоторой вариативности количества ошибок, учитываемых при выставлении оценки за диктант, следует принимать во внимание предел, превышение которого не позволяет выставлять данную оценку. Таким пределом является для оценки «4» 2 орфографические ошибки, для оценки «3» — 4 орфографические ошибки, для оценки «2» — 7 орфографических ошибок.

В комплексной контрольной работе, состоящей из диктанта и дополнительного (фонетического, лексического, орфографического, грамматического) задания, выставляются две оценки (за каждый вид работы).

При оценке выполнения дополнительных заданий рекомендуется руководствоваться следующим:



Оценка «5» ставится, если ученик выполнил все задания верно.

Оценка «4» ставится, если ученик выполнил правильно не менее 3/4 заданий.

Оценка «3» ставится за работу, в которой правильно выполнено не менее половины заданий. Оценка «2» ставится за работу, в которой не выполнено более половины заданий. Орфографические и пунктуационные ошибки, допущенные при выполнении дополнительных заданий, учитываются при выведении оценки за диктант.

При оценке контрольного словарного диктанта рекомендуется руководствоваться следующим:

Оценка «5» ставится за диктант, в котором нет ошибок.

Оценка «4» ставится за диктант, в котором ученик допустил 1 — 2 ошибки. Оценка «3» ставится за диктант, в котором допущено 3 — 4 ошибки. Оценка «2» ставится за диктант, в котором допущено до 7 ошибок.

### Оценка сочинений и изложений

Сочинения и изложения — основные формы проверки умения правильно и последовательно излагать мысли, уровня речевой подготовки учащихся. Это комплексные работы, с помощью которых проверяются различные стороны языковой и речевой подготовки учащихся:

- коммуникативные умения, т.е. умения раскрыть тему высказывания, передать основную мысль, изложить материал последовательно и связно, найти для него соответствующую композиционную и языковую форму;
- языковые навыки или соблюдение в речи норм литературного языка;
- навыки правописания—орфографические и пунктуационные.

Объем текстов изложений в 10,11 классах - 450-500 слов, объем текстов сочинений в 10 классе 3-4 страниц, в 11 классе - 4-5 страниц.

К указанному объему сочинений учитель должен относиться как к примерному, так как объем ученического сочинения зависит от многих обстоятельств, в частности, от стиля и жанра сочинения, характера темы и замысла, темпа письма учащихся, их общего развития.

С помощью сочинений и изложений проверяются:

- 1) умение раскрывать тему;
- 2) умение использовать языковые средства в соответствии со стилем, темой и задачами высказывания;
- 3) соблюдение языковых норм и правил правописания.

Любое сочинение и изложение оценивается двумя отметками: первая ставится за содержание и речевое оформление, вторая - за грамотность, т.е. за соблюдение орфографических, пунктуационных и языковых норм. Обе оценки считаются оценками по русскому языку, за исключением случаев, когда проводится работа, проверяющая знания учащихся по литературе. В этом случае первая оценка (за содержание и речь) считается оценкой по литературе.

Содержание сочинения и изложения оценивается по следующим критериям: соответствие работы ученика теме и основной мысли;

- полнота раскрытия темы;
- правильность фактического материала;
- последовательность изложения.

При оценке речевого оформления сочинений и изложений учитывается:

- разнообразие словаря и грамматического строя речи;
- стилевое единство и выразительность речи;
- число речевых недочетов

Грамотность оценивается по числу допущенных учеником ошибок - орфографических, пунктуационных и грамматических.

#### Основные критерии оценки

«5»

Содержание и речь

1. Содержание работы полностью соответствует теме.
2. Фактические ошибки отсутствуют.

3. Содержание излагается последовательно.
  4. Работа отличается богатством словаря, разнообразием используемых синтаксических конструкций, точностью словоупотребления.
  5. Достигнуто стилевое единство и выразительность текста.
- В целом в работе допускается 1 недочет в содержании и 1 — 2 речевых недочета.

Грамотность:

Допускается: 1 орфографическая, или 1 пунктуационная, или 1 грамматическая ошибка.

«4»

Содержание и речь

1. Содержание работы в основном соответствует теме (имеются незначительные отклонения от темы).
2. Содержание в основном достоверно, но имеются единичные фактические неточности.
3. Имеются незначительные нарушения последовательности в изложении мыслей.
4. Лексический и грамматический строй речи достаточно разнообразен.
5. Стиль работы отличается единством и достаточной выразительностью.

В целом в работе допускается не более 2 недочетов в содержании и не более 3 — 4 речевых недочетов.

Грамотность:

Допускаются: 2 орфографические и 2 пунктуационные ошибки, или 1 орфографическая и 3 пунктуационные ошибки, или 4 пунктуационные ошибки при отсутствии орфографических ошибок, а также 2 грамматические ошибки.

«3»

Содержание и речь

1. В работе допущены существенные отклонения от темы.
2. Работа достоверна в главном, но в ней имеются отдельные фактические неточности.
3. Допущены отдельные нарушения последовательности изложения.
4. Беден словарь, и однообразны употребляемые синтаксические конструкции, встречается неправильное словоупотребление.
5. Стиль работы не отличается единством, речь недостаточно выразительна.

В целом в работе допускается не более 4 недочетов в содержании и 5 речевых недочетов. Грамотность

Допускаются: 4 орфографические и 4 пунктуационные ошибки, или 3 орфографические ошибки и 5 пунктуационных ошибок, или 7 пунктуационных при отсутствии орфографических ошибок, а также 4 грамматические ошибки.

В целом в работе допускается 1 недочет в содержании и 1 — 2 речевых недочета. Грамотность

Допускается: 1 орфографическая, или 1 пунктуационная, или 1 грамматическая ошибка. «2»

1. Работа не соответствует теме.
2. Допущено много фактических неточностей.
3. Нарушена последовательность мыслей во всех частях работы, отсутствует связь между ними, работа не соответствует плану.
4. Крайне беден словарь, работа написана короткими однотипными предложениями со слабо выраженной связью между ними, часты случаи неправильного словоупотребления.

5. Нарушено стилевое единство текста.

В целом в работе допущено 6 недочетов и до 7 речевых недочетов. Допускаются: 7 орфографических и 7 пунктуационных ошибок, или 6 орфографических и 8 пунктуационных, или 5 орфографических и 9 пунктуационных, или 9 пунктуационных, или 8 орфографических, 5 пунктуационных, а также 7 грамматических ошибок.

### **Оценочные материалы по физике**

Для устных ответов определяются следующие критерии оценок:

Оценка «5» ставится в том случае, если учащийся показывает верное понимание физической сущности рассматриваемых явлений и закономерностей, законов и теорий, дает точное определение и истолкование основных понятий, законов, теорий, а также правильное определение физических величин, их единиц и способов измерения; правильно выполняет чертежи, схемы и графики; строит ответ по собственному плану, сопровождает рассказ новыми примерами, умеет применить знания в новой ситуации при выполнении практических заданий; может установить связь между изучаемым и ранее изученным материалом по курсу физики, а также с материалом, усвоенным при изучении других предметов.

Оценка «4» – если ответ ученика удовлетворяет основным требованиям к ответу на оценку «5», но дан без использования собственного плана, новых примеров, без применения знаний в новой ситуации, без использования связей с ранее изученным материалом и материалом, усвоенным при изучении других предметов; если учащийся допустил одну ошибку или не более двух недочетов и может их исправить самостоятельно или с небольшой помощью учителя.

Оценка «3» ставится, если учащийся правильно понимает физическую сущность рассматриваемых явлений и закономерностей, но в ответе имеются отдельные пробелы в усвоении вопросов курса физики, не препятствующие дальнейшему усвоению программного материала; умеет применять полученные знания при решении простых

задач с использованием готовых формул, но затрудняется при решении задач, требующих преобразования некоторых формул; допустил не более одной грубой ошибки и двух недочетов, не более одной грубой и одной негрубой ошибки, не более двух-трех негрубых ошибок, одной негрубой ошибки и трех недочетов; допустил четыре или пять недочетов. Оценка «2» ставится, если учащийся не овладел основными знаниями и умениями в соответствии с требованиями программы и допустил больше ошибок и недочетов, чем необходимо для оценки «3».

Оценка письменных контрольных работ:

Оценка «5» ставится за работу, выполненную полностью без ошибок и недочетов.

Оценка «4» ставится за работу, выполненную полностью, но при наличии в ней не более одной негрубой ошибки и одного недочета, не более трех недочетов.

Оценка «3» ставится, если ученик правильно выполнил не менее  $\frac{2}{3}$  всей работы или допустил не более одной грубой ошибки и двух недочетов, не более одной грубой и одной негрубой ошибки, не более трех негрубых ошибок, одной негрубой ошибки и трех недочетов, при наличии четырех-пяти недочетов.

Оценка «2» ставится, если число ошибок и недочетов превысило норму для оценки «3» или правильно выполнено менее  $\frac{2}{3}$  всей работы.

Оценка практических работ:

Оценка «5» ставится, если учащийся выполняет работу в полном объеме с соблюдением необходимой последовательности проведения опытов и измерений; самостоятельно и рационально монтирует необходимое оборудование; все опыты проводит в условиях и режимах, обеспечивающих получение правильных результатов и выводов; соблюдает требования правил техники безопасности; правильно и аккуратно выполняет все записи, таблицы, рисунки, чертежи, графики; правильно выполняет анализ погрешностей.

Оценка «4» ставится, если выполнены требования к оценке «5», но было допущено два-три недочёта, не более одной негрубой ошибки и одного недочёта.

Оценка «3» ставится, если работа выполнена не полностью, но объём выполненной части таков, что позволяет получить правильный результат и вывод; если в ходе проведения опыта и измерения были допущены ошибки.

Оценка «2» ставится, если работа выполнена не полностью, и объём выполненной части работы не позволяет сделать правильных выводов; если опыты, измерения, вычисления, наблюдения производились неправильно.

Во всех случаях оценка снижается, если ученик не соблюдал правила техники безопасности.

#### Перечень ошибок

##### Грубые ошибки

1. Незнание определений основных понятий, законов, правил, основных положений теории, формул, общепринятых символов обозначения физических величин, единиц измерения.
2. Неумение выделить в ответе главное.
3. Неумение применять знания для решения задач и объяснения физических явлений.
4. Неумение читать и строить графики и принципиальные схемы.
5. Неумение подготовить к работе установку или лабораторное оборудование, провести опыт, необходимые расчёты, или использовать полученные данные для выводов.
6. Небрежное отношение к лабораторному оборудованию и измерительным приборам.
7. Неумение определить показание измерительного прибора.
8. Нарушение требований правил безопасного труда при выполнении эксперимента.

##### Негрубые ошибки

1. Неточности формулировок, определений, понятий, законов, теорий, вызванные неполнотой охвата основных признаков определяемого понятия, ошибки, вызванные несоблюдением условий проведения опыта или измерений.
2. Ошибки в условных обозначениях на принципиальных схемах, неточности чертежей, графиков, схем.
3. Пропуск или неточное написание наименований единиц физических величин.
4. Нерациональный выбор хода решения.

##### Недочёты

1. Нерациональные записи при вычислениях, нерациональные приёмы в вычислении, преобразовании и решении задач.
2. Арифметические ошибки в вычислениях, если эти ошибки грубо не искажают реальность полученного результата.
3. Отдельные погрешности в формулировке вопроса или ответа.
5. Небрежное выполнение записей, чертежей, схем, графиков.
5. Орфографические и пунктуационные ошибки.

Оценивание тестовых работ учащихся осуществляется в зависимости от процентного соотношения выполненных заданий.

Оценивается работа следующим образом:

«5» - 91-100% верных ответов; «4» - 76-90%; «3» - 50-75%; «2» - 25-49%.

#### Оценочные материалы по технологии

Для устных ответов определяются следующие критерии оценок:

Оценка «5» ставится, если учащийся:

- полностью освоил учебный материал;

- умеет изложить его своими словами;
- самостоятельно подтверждает ответ конкретными примерами;
- правильно и обстоятельно отвечает на дополнительные вопросы учителя.
- Оценка «4» ставится, если учащийся:
- в основном усвоил учебный материал, допускает незначительные ошибки

при его изложении своими словами;

- подтверждает ответ конкретными примерами;
- правильно отвечает на дополнительные вопросы учителя.

Оценка «3» ставится, если учащийся:

- не усвоил существенную часть учебного материала;
- допускает значительные ошибки при его изложении своими словами;
- затрудняется подтвердить ответ конкретными примерами;
- слабо отвечает на дополнительные вопросы.

Оценка «2» ставится, если учащийся:

- почти не усвоил учебный материал;
- не может изложить его своими словами;
- не может подтвердить ответ конкретными примерами;
- не отвечает на большую часть дополнительных вопросов учителя.

Оценивание графических заданий и лабораторно-практически, проектных работ: Отметка «5» ставится, если учащийся:

- творчески планирует выполнение работы;
- самостоятельно и полностью использует знания программного материала;
- правильно и аккуратно выполняет задание;
- умеет пользоваться справочной литературой, наглядными пособиями, приборами

и другими средствами.

Отметка «4» ставится, если учащийся:

- правильно планирует выполнение работы;
- самостоятельно использует знания программного материала;
- в основном правильно и аккуратно выполняет задание;
- умеет пользоваться справочной литературой, наглядными пособиями, приборами и

другими средствами.

Отметка «3» ставится, если учащийся:

- допускает ошибки при планировании выполнения работы;
- не может самостоятельно использовать значительную часть знаний программного материала;
- допускает ошибки и неаккуратно выполняет задание;
- затрудняется самостоятельно использовать справочную литературу, наглядные пособия, приборы и другие средства.

Отметка «2» ставится, если учащийся:

- не может правильно спланировать выполнение работы;
- не может использовать знания программного материала;
- допускает грубые ошибки и неаккуратно выполняет задание;
- не может самостоятельно использовать справочную литературу, наглядные пособия, приборы и другие средства.

Проверка и оценка практической работы учащихся:

«5» - работа выполнена в заданное время, самостоятельно, с соблюдением технологической последовательности, качественно и творчески;

«4» - работа выполнена в заданное время, самостоятельно, с соблюдением технологической последовательности, при выполнении отдельных операций допущены небольшие отклонения; общий вид изделия аккуратный;

«3» - работа выполнена в заданное время, самостоятельно, с нарушением технологической последовательности, отдельные операции выполнены с отклонением от образца (если не было то установки); изделие оформлено небрежно или не закончено в срок;

«2» - ученик самостоятельно не справился с работой, технологическая последовательность нарушена, при выполнении операций допущены большие отклонения, изделие оформлено небрежно и имеет незавершенный вид.

Оценивание теста учащихся производится по следующей системе:

«5» - 91-100% верных ответов;

«4» - 76-90%;

«3» - 50-75%;

«2» - 25-49%.

Критерии оценки проекта:

1. Оригинальность темы и идеи проекта.
2. Конструктивные параметры (соответствие конструкции изделия; прочность, надежность; удобство использования).
3. Технологические критерии (соответствие документации; оригинальность применения и сочетание материалов; соблюдение правил техники безопасности).
4. Эстетические критерии (композиционная завершенность; дизайн изделия; использование традиций народной культуры).
5. Экономические критерии (потребность в изделии; экономическое обоснование; рекомендации к использованию; возможность массового производства).
6. Экологические критерии (наличие ущерба окружающей среде при производстве изделия; возможность использования вторичного сырья, отходов производства; экологическая безопасность).
7. Информационные критерии (стандартность проектной документации; использование дополнительной информации).

### **Оценочные материалы по ОБЖ**

Проверка и оценка знаний проходит в ходе текущих занятий в устной или письменной форме. Письменные работы проводятся по значимым вопросам темы или раздела курса ОБЖ. Контрольные письменные работы проводятся после изучения разделов программы курса ОБЖ в конце четверти и учебного года. В курсе ОБЖ может использоваться зачетная форма проверки знаний. Преподавание ОБЖ, как и других предметов, предусматривает индивидуально - тематический контроль знаний учащихся. Причем при проверке уровня усвоения материала по каждой достаточно большой теме обязательным является оценивание двух основных элементов: теоретических знаний и умений применять их при выборе практических. Для контроля знаний по ОБЖ используются различные виды работ (тесты, самостоятельные, проверочные, контрольные, практические, ситуационные задачи)

Для устных ответов определяются следующие критерии оценок:

Оценка «5» ставится в том случае, если учащийся показывает верное понимание рассматриваемых вопросов, дает точные формулировки и истолкование основных понятий, строит ответ по собственному плану, сопровождает рассказ примерами, умеет применить знания в новой ситуации при выполнении практических заданий; может установить связь между изучаемым и ранее изученным материалом по курсу ОБЖ, а также с материалом, усвоенным при изучении других предметов.

Оценка «4» ставится, если ответ ученика удовлетворяет основным требованиям к ответу на оценку «5», но дан без использования собственного плана, новых примеров, без применения знаний в новой ситуации, без использования связей с ранее изученным материалом и материалом, усвоенным при изучении других предметов; если учащийся допустил одну

ошибку или не более двух недочетов и может их исправить самостоятельно или с небольшой помощью учителя.

Оценка «3» ставится, если учащийся правильно понимает суть рассматриваемого вопроса, но в ответе имеются отдельные пробелы в усвоении вопросов курса ОБЖ, не препятствующие дальнейшему усвоению программного материала; умеет применять полученные знания при решении простых задач с использованием стереотипных решений, но затрудняется при решении задач, требующих более глубоких подходов в оценке явлений и событий; допустил не более одной грубой ошибки и двух недочетов, не более одной грубой и одной негрубой ошибки, не более двух-трех негрубых ошибок, одной негрубой ошибки и трех недочетов; допустил четыре или пять недочетов.

Оценка «2» ставится, если учащийся не овладел основными знаниями и умениями в соответствии с требованиями программы и допустил больше ошибок и недочетов, чем необходимо для оценки 3.

При оценивании устных ответов учащихся целесообразно проведение поэлементного анализа ответа на основе программных требований к основным знаниям и умениям учащихся, а также структурных элементов некоторых видов знаний и умений, усвоение которых целесообразно считать обязательными результатами обучения. Ниже приведены обобщенные планы основных элементов.

Оценка письменных контрольных работ.

Оценка «5» ставится за работу, выполненную полностью без ошибок и недочетов.

Оценка «4» ставится за работу, выполненную полностью, но при наличии в ней не более одной негрубой ошибки и одного недочета, не более трех недочетов.

Оценка «3» ставится, если ученик правильно выполнил не менее 2/3 всей работы или допустил не более одной грубой ошибки и двух недочетов, не более одной грубой и одной негрубой ошибки, не более трех негрубых ошибок, одной негрубой ошибки и трех недочетов, при наличии четырех-пяти недочетов.

Оценка «2» ставится, если число ошибок и недочетов превысило норму для оценки 3 или правильно выполнено менее 2/3 всей работы.

Оценка практических работ.

Оценка «5» ставится, если учащийся выполняет практическую работу в полном объеме с соблюдением необходимой последовательности действий, самостоятельно и правильно выбирает необходимое оборудование; все приемы проводит в условиях и режимах, обеспечивающих получение правильных результатов и выводов; соблюдает требования правил техники безопасности.

Оценка «4» ставится, если выполнены требования к оценке 5, но было допущено два-три недочета, не более одной негрубой ошибки и одного недочета.

Оценка «3» ставится, если работа выполнена не полностью, но объем выполненной части таков, что позволяет получить правильный результат и вывод; если в ходе выполнения приема были допущены ошибки.

Оценка «2» ставится, если работа выполнена не полностью и объем выполненной части работ не позволяет сделать правильных выводов; если приемы выполнялись неправильно. Во всех случаях оценка снижается, если ученик не соблюдал правила техники безопасности. Контрольно-измерительные материалы составляются в соответствии с требованиями государственного стандарта по ОБЖ, уровнем обученности учащихся. Проверочные работы состоят из вопросов и заданий, соответствующих требованиям базового уровня как по объему, так и глубине.

Методика выставления оценок по результатам тестирования:

Если школьник правильно ответил на:

«5» - 91-100% верных ответов;

«4» - 76-90%;  
 «3» - 50-75%;  
 «2» - 25-49%.

### Оценочные материалы по физической культуре

Критерии оценки по физической культуре являются качественными и количественными. Качественные критерии успеваемости характеризуют степень овладения программным материалом: знаниями, двигательными умениями и навыками, способами физкультурно-оздоровительной деятельности, включенными в обязательный минимум содержания образования и в школьный образовательный стандарт. Количественные критерии успеваемости определяют сдвиги в физической подготовленности, складывающиеся из показателей развития основных физических способностей: силовых, скоростных, координационных, выносливости, гибкости и их сочетаний, что отражает направленность и уровни реализуемых образовательных программ.

Осуществляя оценку подготовленности по физической культуре, учителя реализуют не только собственно оценочную, но и стимулирующую и воспитывающую функции, учитывая темп (динамику изменения развития физических качеств за определенный период времени, а не в данный момент) и индивидуальные особенности учащихся (типы телосложения, психические и физиологические особенности). При этом учителю необходимо быть максимально тактичным, внимательным, не унижать человеческое достоинство обучающегося, заботясь о повышении и дальнейшем развитии интереса к физической культуре.

Итоговая отметка выставляется учащимся за овладение темы, раздела, за четверть (в старших классах - за полугодие), за учебный год. Она включает в себя текущие отметки, полученные учащимися за овладение всеми составляющими успеваемости: знаниями, двигательными умениями и навыками, а также отражает сдвиги в развитии физических способностей, умений осуществлять физкультурно-оздоровительную деятельность. Критерии оценки успеваемости по базовым составляющим физической подготовки учащихся:

#### I. Знания

При оценке знаний по предмету «Физическая культура» учитываются такие показатели: глубина, полнота, умение аргументировать свой ответ, умение использовать их применительно к конкретным случаям и занятиям физическими упражнениями.

С целью проверки знаний используются следующие методы: опрос, проверочные беседы (без вызова из строя), тестирование.

Оценка 5 (12, 13, 14)	Оценка 4 (9, 10, 11)	Оценка 3 (6, 7, 8)	Оценка 2 (5, 4, 2)
За ответ, в котором учащийся демонстрирует глубокое понимание сущности материала;	За тот же ответ, если в нем содержатся небольшие неточности и незначительные ошибки.	За ответ, в котором отсутствует логическая последовательность имеются пробелы в знании материала, нет должной аргументации и умения использовать	За непонимание и материала программы



логично его излагает, используя в деятельности.		знания на практике.	
---	--	---------------------	--

## II. Техника владения двигательными умениями и навыками

Для оценки техники владения двигательными умениями и навыками используются следующие методы: наблюдение, вызов из строя для показа, выполнение упражнений и комбинированный метод.

Оценка 5 (12, 13, 14)	Оценка 4 (9, 10, 11)	Оценка 3 (6, 7, 8)	Оценка 2 (5-1)
Движение или отдельные его элементы выполнены правильно, с соблюдением всех требований, без ошибок, легко, свободно, четко, уверенно, слитно, с отличной осанкой, в надлежащем ритме; ученик понимает сущность движения, его назначение, может разобраться в движении, объяснить, как оно выполняется, и продемонстрировать в нестандартных условиях; может определить и исправить ошибки, допущенные другим учеником; уверенно выполняет учебный норматив.	При выполнении ученик действует так же, как и в предыдущем случае, но допустил не более двух незначительных ошибок.	Двигательное действие в основном выполнено правильно, но допущена одна грубая или несколько мелких ошибок, приведших к скованности движений, неуверенности. Учащийся не может выполнить движение в нестандартных и сложных в сравнении с уроком	Движение или отдельные его элементы выполнены неправильно, допущено более двух значительных или одна грубая ошибка

## III. Владение способами и умение осуществлять физкультурно-оздоровительную деятельность

Оценка 5 (12, 13, 14)	Оценка 4 (9, 10, 11)	Оценка 3 (6, 7, 8)	Оценка 2 (5-1)
Учащийся умеет: - самостоятельно организовать место занятий; - подбирать средства и инвентарь и применять их в конкретных условиях; - контролировать ход выполнения деятельности и оценивать итоги	Учащийся: - организует место занятий в основном самостоятельно, лишь с незначительной помощью; - допускает незначительные ошибки в подборе средств; контролирует ход выполнения деятельности и оценивает итоги	Более половины видов самостоятельной деятельности выполнены с помощью учителя или не выполняется один из пунктов	Учащийся не может выполнить самостоятельно ни один из пунктов

#### IV. Уровень физической подготовленности учащихся

Оценка 5 (12, 13, 14)	Оценка 4 (9, 10, 11)	Оценка 3 (6, 7, 8)	Оценка 2 (5-1)
Исходный показатель соответствует высокому уровню подготовленности, предусмотренному обязательным минимумом подготовки и программой физического воспитания, которая отвечает требованиям государственного стандарта и обязательного минимума содержания обучения по физической культуре, и высокому приросту ученика в показателях физической подготовленности за определенный период времени	Исходный показатель соответствует среднему уровню подготовленности и достаточному темпу прироста	Исходный показатель соответствует низкому уровню подготовленности и незначительному приросту	Учащийся не выполняет государственный стандарт, нет темпа роста показателей физической подготовленности

При оценке физической подготовленности приоритетным показателем является темп прироста результатов. Задание учителя по улучшению показателей физической подготовленности (темп прироста) должны представлять определенную трудность для каждого учащегося, но быть реально выполнимыми. Достижение этих сдвигов при условии систематических занятий дает основание учителю для выставления высокой оценки.

Общая оценка успеваемости складывается по видам программы: по гимнастике, баскетболу, волейболу, легкой атлетике - путем сложения конечных оценок, полученных учеником по всем видам движений, и оценок за выполнение контрольных упражнений.

Оценка успеваемости за учебный год производится на основании оценок за учебные четверти с учетом общих оценок по отдельным разделам программы. При этом преимущественное значение имеют оценки за умения и навыки осуществлять собственно двигательную, физкультурно-оздоровительную деятельность.

Оценивание тестовых работ учащихся осуществляется в зависимости от процентного соотношения выполненных заданий. Оценивается работа следующим образом: «5» - 91-100% верных ответов; «4» - 76-90%; «3» - 50-75%; «2» - 25-49%.

Оценочные материалы по иностранному языку. Письмо

Оценка «5» ставится в том случае, если коммуникативная задача решена полностью, применение лексики адекватно коммуникативной задаче, грамматические ошибки либо отсутствуют, либо не

препятствуют решению коммуникативной задачи

Оценка «4» ставится в том случае, если коммуникативная задача решена полностью, но

понимание текста незначительно затруднено наличием грамматических и/или лексических ошибок.

Оценка «3» ставится в том случае, если коммуникативная задача решена, но понимание текста затруднено наличием грубых грамматических ошибок или неадекватным употреблением лексики.

Оценка «2» ставится в том случае, если коммуникативная задача не решена ввиду большого количества лексико-грамматических ошибок или недостаточного объема текста. Аудирование

Оценка «5» ставится в том случае, если коммуникативная задача решена и при этом учащиеся полностью поняли содержание иноязычной речи, соответствующей программным требованиям для каждого класса.

Оценка «4» ставится в том случае, если коммуникативная задача решена и при этом учащиеся поняли содержание иноязычной речи, соответствующей программным требованиям для данного класса, за исключением отдельных подробностей, не влияющих на понимание содержания услышанного в целом.

Оценка «3» ставится в том случае, если коммуникативная задача решена и при этом учащиеся поняли только основной смысл иноязычной речи, соответствующей программным требованиям для данного класса.

Оценка «2» ставится в том случае, если учащиеся не поняли смысл иноязычной речи, соответствующей программным требованиям для данного класса. Говорение

Оценка «5» ставится в том случае, если общение осуществилось, высказывания учащихся соответствовали поставленной коммуникативной задаче и при этом их устная речь полностью соответствовала нормам иностранного языка в пределах программных требований для данного класса.

Оценка «4» ставится в том случае если, если общение осуществилось, высказывания учащихся соответствовали поставленной коммуникативной задаче и при этом учащиеся выразили свои мысли на иностранном языке с незначительными отклонениями от языковых норм, а в остальном их устная речь соответствовала нормам иностранного языка в пределах программных требований для данного класса.

Оценка «3» ставится в том случае если, если общение осуществилось, высказывания учащихся соответствовали поставленной коммуникативной задаче и при этом учащиеся выразили свои мысли на иностранном языке с отклонениями от языковых норм, не мешающими, однако, понять содержание сказанного.

Оценка «2» ставится в том случае если, если общение не осуществилось, или высказывания учащихся не соответствовали поставленной коммуникативной задаче, учащиеся слабо усвоили пройденный языковой материал и выразили свои мысли на иностранном языке с такими отклонениями от языковых норм, которые не позволяют понять содержание большей части сказанного.

Чтение

Оценка «5» ставится в том случае, если коммуникативная задача решена и при этом учащиеся полностью поняли и осмыслили содержание прочитанного иноязычного текста в объеме, предусмотренном заданием, чтение учащихся соответствовало программным требованиям для данного класса.

Оценка «4» ставится в том случае, если коммуникативная задача решена и при этом учащиеся поняли и осмыслили содержание прочитанного иноязычного текста за исключением деталей и частностей, не влияющих на понимание этого текста, в объеме, предусмотренном заданием, чтение учащихся соответствовало программным требованиям для данного класса.

Оценка «3» ставится в том случае, если коммуникативная задача решена и при этом учащиеся поняли и осмыслили главную идею прочитанного иноязычного текста в объеме, предусмотренном заданием, чтение учащихся в основном соответствует программным

требованиям для данного класса.

Оценка «2» ставится в том случае, если коммуникативная задача не решена - учащиеся не поняли содержание прочитанного иноязычного текста в объеме, предусмотренном заданием, и чтение учащихся не соответствовало программным требованиям для данного класса. Оценка тестов

При проведении тестовых работ критерии оценок следующие:

«5» - 91-100% верных ответов «4»

- 76-90%;

«3» - 50-75%;

«2» - 25-49%.

**Лист внесения изменений в основную образовательную программу  
среднего общего образования**

Дата внесения изменений	Содержание	Реквизиты документа	Подпись лица, внесшего запись

В данном документе пронумерована  
и прошнурована

125

) листов

М.Э. Халиуллов

Директор:



«Утверждаю»

Директор МБОУ «Алешкин-Саплыкская средняя  
общеобразовательная школа имени Дементьева В.С.»  
Дрожжановского муниципального района Республики  
Татарстан

Принята на педагогическом Совете  
Протокол №2 от 31.08.2019 г.

Халиуллов М.Э.  
Приказ №129 от 31.08.2019 г.



**Адаптированная основная  
общеобразовательная программа образования  
обучающихся с умственной отсталостью  
(интеллектуальными нарушениями)  
МБОУ "Алешкин-Саплыкская средняя  
общеобразовательная школа имени  
Дементьева В.С."  
Дрожжановского муниципального района РТ**

2019 год

## Содержание

1. Общие положения	4
2. Целевой раздел	6
2.1. Пояснительная записка	6
2.2. Планируемые результаты освоения обучающимися адаптированной образовательной программы	7
2.2.1. Общие положения	8
2.2.2. Ведущие целевые установки и ожидаемые результаты	8
2.2.3. Планируемые результаты освоения учебных программ	9
2.3. Система оценки достижения планируемых результатов освоения адаптированной образовательной программы	22
2.3.1. Общие положения	22
2.3.2. Особенности оценки личностных и предметных результатов	22
2.3.3. Система внутришкольного мониторинга образовательных достижений	23
2.3.4. Итоговая оценка выпускника школы	23
2.3.5. Оценка результатов деятельности образовательного учреждения	23
<b>3. Содержательный раздел</b>	24
3.1. Программа формирования общеучебных умений и навыков на ступени основного общего образования	24
3.1.1. Цели и задачи программы, ее место и роль в реализации адаптированной образовательной программы	24
3.1.2. Основные понятия, функции, состав и характеристика общеучебных умений и навыков, их связь с содержанием отдельных учебных предметов и места в структуре образовательного процесса	25
3.1.3. Условия, обеспечивающие развитие общеучебных умений и навыков у обучающихся	28
3.1.4. Методика и инструментальный мониторинг успешности освоения и применения обучающимися общеучебных умений и навыков	29
3.2. Программы отдельных учебных предметов	29
3.2.1. Общие положения	29
3.2.2. Содержание учебных предметов на ступени основного общего образования	30
3.3. Программа воспитания и социализации обучающихся	70
3.3.1. Основные положения	70
3.3.2. Цель и задачи воспитания и социализации обучающихся	71
3.3.3. Основные направления и ценностные основы воспитания и социализации	73



обучающихся

3.3.4. Принципы и особенности организации содержания воспитания и социализации обучающихся	75
3.3.5. Основное содержание духовно-нравственного развития и воспитания обучающихся	76
3.3.6. Виды деятельности и формы занятий с обучающимися	78
3.3.7. Основные формы организации педагогической поддержки социализации обучающихся	83
3.3.8. Организация работы по формированию экологически целесообразного, здорового и безопасного образа жизни	84
3.3.9. Деятельность образовательного учреждения в области непрерывного экологического здоровьесберегающего образования обучающихся	86
3.3.10. Планируемые результаты воспитания и социализации обучающихся	86
3.3.11. Мониторинг эффективности реализации программы воспитания и социализации обучающихся	88
3.3.12. Методологический инструментальный мониторинг воспитания и социализации обучающихся	89
3.4. Программа коррекционной работы	90
<b>4. Организационный раздел</b>	96
4.1. Учебный план основного общего образования	96
4.2. Система условий реализации адаптированной образовательной программы	101
4.2.1. Кадровые условия реализации адаптированной образовательной программы	101
4.2.2. Финансовое обеспечение реализации адаптированной образовательной программы	105
4.2.3. Материально-технические условия реализации адаптированной образовательной программы	106

## 1. Общие положения

1.1. Адаптированная образовательная программа основного общего образования МБОУ «Алешкин-Саплыкская СОШ им. Дементьева В.С.» (далее Программа) разработана в соответствии с требованиями:

- Федерального закона РФ "Об образовании в Российской Федерации";
- Приказ от 19 декабря 2014 г. N 1599 «Об утверждении ФГОС образования обучающихся с умственной отсталостью (интеллектуальными нарушениями)
- требований к структуре основной образовательной программы основного общего образования, изложенной в Федеральном государственном образовательном стандарте основного общего образования (приказ Министерства образования и науки РФ от 17.12.2010 г. № 1897), учитывающей образовательные потребности детей с ограниченными возможностями здоровья;
- действующего Устава образовательной организации.

1.2. Адаптированная образовательная программа разработана школой самостоятельно, как образовательным учреждением, имеющим государственную аккредитацию.

1.3. При разработке адаптированной образовательной программы общего основного образования школой использована структура и основные требования к программе, изложенные в Стандарте основного общего образования и примерной основной образовательной программе основного общего образования.

1.4. В Программе учтены специфика образовательного процесса МБОУ «Алешкин-Саплыкская СОШ им. Дементьева В.С.», образовательные потребности и запросы участников образовательного процесса, особенности психофизического развития и возможности обучающихся, воспитанников школы.

1.5. Программа является локальным нормативным документом школы, содержательной и критериальной основой для разработки учебного плана, плана воспитательной работы, рабочих программ педагогов по учебным предметам.

Программа определяет:

- преимущество по отношению к адаптированной образовательной программе начального общего образования;
- приоритеты, качество содержания и реализации начального общего образования в школе, его организационные и методические аспекты на ступени основного образования;
- коррекцию отклонений в развитии средствами образования и трудовой подготовки детей с умственной отсталостью, их социально-психологическую реабилитацию для последующей интеграции в общество;
- цели, задачи и направления развития образовательного процесса;
- регламентацию всех видов образовательной деятельности участников образовательного процесса, в том числе систему оценки результатов её освоения учащимися.

1.6. Программа включает в себя целевой, содержательный и организационный разделы.

**Целевой** раздел определяет общее назначение, цели, задачи и планируемые результаты реализации Программы, учитывает особенности образовательного процесса школы, способы определения достижения целей и результатов и включает:

- пояснительную записку,
- планируемые результаты освоения обучающимися адаптированной образовательной программы,
- систему оценки достижения планируемых результатов освоения Программы.

**Содержательный** раздел формулирует содержание основного общего образования, включает образовательные программы, ориентированные на достижение личностных результатов продвижения в своем развитии детей с умственной отсталостью и содержит:

- программу развития учебных действий (программу формирования общеучебных умений и навыков) обучающихся с недостатками в умственном развитии на ступени общего образования,
- программы отдельных учебных предметов,

- программу воспитания и социализации обучающихся с недостатками в умственном развитии на ступени общего образования, включающую духовно-нравственное развитие и воспитание обучающихся, их социализацию и профессиональную ориентацию, формирование культуры здорового и безопасного образа жизни, экологической культуры;

- программу коррекционной работы.

**Организационный** раздел устанавливает общие рамки организации образовательного процесса, механизмы реализации компонентов Программы и включает:

- учебный план МБОУ «Алешкин-Саплыкская СОШ им. Дементьева В.С.», как один из основных механизмов реализации адаптированной образовательной программы;

- систему условий реализации адаптированной образовательной программы.

1.8. МБОУ «Алешкин-Саплыкская СОШ им. Дементьева В.С.», реализующая адаптированную образовательную программу основного общего образования обеспечивает ознакомление:

- с программой обучающихся и их родителей (законных представителей) как участников образовательного процесса:

- с правами и обязанностями в части формирования и реализации образовательной Программы основного общего образования, установленные законодательством РФ и уставом образовательной организации;

- с уставом и другими документами, регламентирующими осуществление образовательного процесса в школе.

Права и обязанности родителей (законных представителей) обучающихся, в части касающейся участия в формировании и обеспечении освоения всеми детьми адаптированной образовательной программы, закрепляются в заключенном между ними и образовательным учреждением договоре, отражающем ответственность субъектов образования за конечные результаты освоения образовательной Программы.

1.9. Переработка адаптированной образовательной программы, внесение изменений и дополнений в её содержание производится в связи с выходом в свет новых нормативно-правовых документов по специальному образованию, с ФГОС, в случае изменения наименования и Устава школы.

## 2. Целевой раздел

## 2.1. Пояснительная записка

**Цели** реализации адаптированной образовательной программы МБОУ «Алешкин-Саплыкская СОШ им. Дементьева В.С.»

- обеспечение прав детей, имеющих специальные образовательные потребности на образование,
- получение выпускниками основной школы знаний по общеобразовательным предметам, имеющим практическую направленность и соответствующих их психофизическим возможностям, навыков по различным профилям труда, отвечающих требованиям Программ специальных (коррекционных) образовательных учреждений.

**Достижение поставленных целей предусматривает решение следующих основных задач:**

- обеспечение соответствия адаптированной образовательной программы требованиям Программ специальных (коррекционных) образовательных учреждений;
- обеспечение преемственности образования начальной и общей школы, динамическое наблюдение детей при переходе в среднее звено;
- обеспечение получения качественного основного общего образования, достижение планируемых результатов освоения адаптированной образовательной программы ;
- воспитание и социализация обучающихся в соответствии с воспитательным потенциалом школы, обеспечение индивидуализированного психолого-педагогического сопровождения обучающегося, формирование образовательного базиса, соответствующего уровню познавательных способностей умственно отсталого ребенка;
- эффективное сочетание урочных и внеурочных форм организации коррекционного образовательного процесса;
- взаимодействие всех участников образовательного процесса в ходе реализации адаптированной образовательной программы;
- проведение адекватной подготовки учащихся к самостоятельной жизни и труду, формирование у подростков профессиональной направленности, осознания ими своих интересов, способностей, общественных ценностей, связанных с выбором профессии и своего места в обществе;
- обеспечение дальнейшей коррекции учащихся с целью социализации в соответствии с нормами и правилами, морально-этическими, социально-правовыми ценностями, принятыми в современном обществе;
- участие родителей (законных представителей), педагогических работников в проектировании и развитии внутришкольной социальной среды и уклада жизни;
- организация обучения умственно отсталых детей на дому и в специальных классах с разработкой индивидуальных планов, учитывающих психические и физические особенности учащихся,
- обеспечение оптимальной учебной нагрузки на обучающихся в соответствии с рекомендациями САНПИН 2.4.2.2821-10, физического, психологического и социального здоровья обучающихся;

**В основе реализации адаптированной образовательной программы лежит системно-деятельностный подход, предполагающий:**

- формирование соответствующей целям основного общего образования социальной среды для развития обучающихся в школе в соответствии с действующими Программами специальных (коррекционных) образовательных учреждений;
- получение воспитанниками знаний по общеобразовательным предметам, навыков по различным профилям и уровню сложности видам труда (исходя из возможностей школы) в соответствии с их психофизическими возможностями;
- ориентацию на достижение целей и результата образования - коррекции отклонений в развитии детей с умственной отсталостью средствами образования и трудовой подготовки, а также социально-психологической реабилитации для последующей интеграции в общество;
- признание решающей роли в содержании основного общего образования, специальных методов образовательной деятельности в достижении личностного и социального развития

обучающихся;

- учет индивидуальных психолого-педагогических и физиологических особенностей обучающихся с различной степенью умственной отсталости при построении коррекционно-образовательного процесса, определения образовательно-воспитательных целей и путей их достижения;

- разнообразие индивидуальных и дифференциальных образовательных траекторий в развитии умственно отсталых детей, имеющих сложную структуру дефекта и находящихся на обучении на дому;

- учет в ходе образовательного процесса крайней неоднородности состава обучающихся (дифференциация и индивидуализация обучающихся), как по структуре и глубине дефектов, так и по своим психофизическим возможностям обучения;

- элементарно-практический характер обучения, направленный на разрешение главной задачи подготовки детей к максимально возможной социально-трудовой адаптации.

**Адаптированная образовательная программа основного общего образования сформирована с учётом:**

- психолого-педагогических особенностей развития умственно отсталых детей среднего школьного возраста (11-15 лет), связанных как с внешними, так и внутренними (биологическими и психологическими) предпосылками;

- перехода от учебных действий, характерных для начальной школы к овладению учебной деятельности на ступени основной школы, связанной с получением знаний в основной школе по общеобразовательным предметам, имеющим практическую направленность и соответствующих психофизическим возможностям детей, привитию навыков по различным профилям труда;

- изменения форм организации учебной деятельности и учебного сотрудничества – переходом от проведения занятий одним педагогом к проведению учебных занятий педагогами по каждому образовательному предмету;

- отсутствия единства требований в ходе учебного процесса, сколько учителей, столько различных требований и оценок;

- совпадения перехода обучающихся в основную школу с предкритической фазой развития ребенка, характеризующейся началом перехода от детства к взрослости, активной физиологической и биологической перестройкой всего организма ребенка в этот период.

- значительно сниженной познавательной активностью, узости круга интересов, гораздо меньших возможностей, чем у нормально развивающихся сверстников, недостатков в эмоционально-волевой сфере.

Исходя из учета особенностей подросткового возраста и характеристик учащихся по возможностям обучения, организуется адекватное построение образовательного процесса и выбор условий и методик обучения. Учебный процесс организуется таким образом, чтобы каждый ребенок с ограниченными возможностями здоровья, независимо от уровня его возможностей и структуры дефекта, был вовлечен в учебную деятельность и чувствовал себя комфортно в стенах школы и при организации обучения на дому.

Все программы, используемые в учебно-воспитательном процессе, учитывают особенности познавательной деятельности умственно отсталых детей. Они направлены на разностороннее развитие личности учащихся, содержат материал, помогающий учащимся достичь того уровня общеобразовательных знаний и умений, которые необходимы им для успешной социальной адаптации.

Адаптированная образовательная программа 5-9 классов для детей с нарушениями интеллектуального развития определяет содержание предметов и коррекционных курсов, последовательность его прохождения по годам обучения. Она учитывает особенности познавательной деятельности детей с нарушениями интеллектуального развития, направлена на разностороннее развитие личности учащихся, способствует их умственному развитию, обеспечивает гражданское, нравственное, трудовое, эстетическое и физическое воспитание. Программа содержит материал, помогающий учащимся достичь того уровня общеобразовательных знаний и умений, который необходим им для социальной адаптации.

## **2.2. Планируемые результаты освоения обучающимися адаптированной**

## образовательной программы

### 2.2.1. Общие положения

Планируемые результаты освоения обучающимися адаптированной образовательной программы МБОУ «Алешкин-Саплыкская СОШ им. Дементьева В.С» представляют собой систему целевых установок и ожидаемых результатов освоения всех компонентов, составляющих содержательную основу Программы. Учащиеся школы, обучающиеся по данной программе, – дети с нарушением интеллекта. Поскольку умственная отсталость – необратимое явление, дети с нарушением интеллекта не могут в полном объеме освоить общеобразовательную программу, в связи с чем, они получают не цензовое образование. В целом образовательные перспективы этих детей во многом определяются глубиной имеющегося недоразвития, его структурой, своевременностью начатой коррекционно-педагогической работы.

### 2.2.2. Ведущие целевые установки и основные ожидаемые результаты

Основной задачей основного образования детей с выраженным нарушением интеллекта становится развитие их жизненной компетенции, а знакомству с базовыми академическими знаниями отводится очень скромное место. В результате изучения всех предметов основной школы получит дальнейшее развитие жизненная компетенция воспитанников, поскольку только с помощью целенаправленного коррекционного обучения эти дети могут научиться жить в социуме и избежать катастроф социального характера. В небольшом объеме они смогут освоить и академические знания, по разработанным для них специальным программам с помощью специальных методик и специально разработанных учебников, поддерживающие социализацию.

В ходе образовательного процесса с умственно отсталыми школьниками учитывается, что возможности учеников, как правило, могут сильно различаться. Именно поэтому авторы программ не настаивают на освоении предлагаемых программ целиком. Вследствие того, что обучение детей, не способных освоить образовательную программу, не может быть формальным, педагоги в своих рабочих программах индивидуализируют тот объем знаний, который они предлагают ученикам.

Процесс обучения детей с отклонениями в развитии имеет существенную специфику, которая проявляется в более низком, чем в массовой школе, уровне сложности учебного материала, в замедленном темпе обучения, меньшей плотности учебной нагрузки на занятиях для учащихся, преимущественном использовании наглядных методов обучения.

Обучение учащихся с нарушениями интеллектуального развития носит коррекционно-обучающий и воспитывающий характер. Аномальное состояние ребенка затрудняет решение задач обучения, но не снимает их. Поэтому, при отборе программного учебного материала учтена необходимость формирования таких черт характера и всей личности в целом, которые помогут выпускникам стать полезными членами общества.

В процессе освоения адаптированной образовательной программы, получают дальнейшее развитие элементарные личностные, регулятивные, коммуникативные и познавательные учебные действия воспитанников, составляющие психолого-педагогическую основу получения знаний по общеобразовательным предметам, имеющим практическую направленность и соответствующим их психофизическим возможностям, навыки по различным профилям труда.

В сфере развития **личностных учебных действий** будет продолжена работа по приобретению обучающимися элементарных практических навыков (опыта) самостоятельной трудовой работы с целью включения в последующую трудовую деятельность, интеграцию в общество. Одновременно, средствами социально-психологической реабилитации, будут формироваться основы социальных компетенций, моральных норм, опыт социальных и межличностных отношений.

В сфере **регулятивных учебных действий**, в зависимости от степени умственной отсталости, будет уделяться внимание формированию на доступном уровне способностей учащихся в оценке и контролировании своих действий, как по результату, так и по способу действий, включая элементарные способности ставить новые учебные цели и задачи, средства их достижения.

В сфере развития **коммуникативных учебных действий** приоритетное внимание будет

уделяться дальнейшему совершенствованию техники чтения, приобретению навыков устойчивого чтения, дальнейшему развитию речевой деятельности, речевого поведения в коллективе и обществе, умению поддерживать и устанавливать необходимые контакты в ученическом коллективе, с учителями, с другими людьми, освоению морально-этических норм, как основы коммуникативной компетентности.

В сфере развития **познавательных учебных действий** приоритетными становятся дальнейшее формирование у старших школьников учебной мотивации и умения учиться, практическое применение полученных в ходе учебного процесса общеучебных знаний и умений, навыков в профильном труде, включение выпускников в реальную жизнь.

В результате целенаправленной образовательной деятельности, осуществляемой в форме специального коррекционного обучения, выпускники школы получают дальнейшее продвижение в своем индивидуальном развитии и адаптации к окружающей среде, простейшие знания по образовательным предметам практической направленности, первоначальные навыки по профилям труда в ходе трудового обучения.

Основные ожидаемые результаты освоения Программы рассматриваются как описание результатов, которые могут быть реально достигнуты старшими школьниками с различными нарушениями интеллекта в ходе учебного процесса в школе. Ожидаемые конечные результаты реализации адаптированной образовательной программы учащимися основной школы на завершающем этапе обучения должны адекватно отражать требования Программ для специальных (коррекционных) образовательных учреждений VIII вида, передавать специфику образовательного процесса умственно отсталых детей, соответствовать возрастным и психическим возможностям обучающихся.

### 2.2.3. Планируемые результаты освоения учебных программ

Результаты освоения с обучающимися с легкой умственной отсталостью (интеллектуальными нарушениями) АООП оцениваются как итоговые на момент завершения образования.

Освоение обучающимися АООП, которая создана на основе ФГОС, предполагает достижение ими двух видов результатов: *личностных и предметных*.

В структуре планируемых результатов ведущее место принадлежит *личностным* результатам, поскольку именно они обеспечивают овладение комплексом социальных (жизненных) компетенций, необходимых для достижения основной цели современного образования — введения обучающихся с умственной отсталостью (интеллектуальными нарушениями) в культуру, овладение ими социокультурным опытом.

Личностные результаты освоения АООП образования включают индивидуально-личностные качества и социальные (жизненные) компетенции обучающегося, социально значимые ценностные установки.

К личностным результатам освоения АООП относятся:

- 1) осознание себя как гражданина России; формирование чувства гордости за свою Родину;
- 2) воспитание уважительного отношения к иному мнению, истории и культуре других народов;
- 3) сформированность адекватных представлений о собственных возможностях, о насущно необходимом жизнеобеспечении;
- 4) овладение начальными навыками адаптации в динамично изменяющемся и развивающемся мире;
- 5) овладение социально-бытовыми навыками, используемыми в повседневной жизни;
- 6) владение навыками коммуникации и принятыми нормами социального взаимодействия;
- 7) способность к осмыслению социального окружения, своего места в нем, принятие соответствующих возрасту ценностей и социальных ролей;
- 8) принятие и освоение социальной роли обучающегося, проявление социально значимых мотивов учебной деятельности;
- 9) сформированность навыков сотрудничества с взрослыми и сверстниками в разных социальных ситуациях;
- 10) воспитание эстетических потребностей, ценностей и чувств;
- 11) развитие этических чувств, проявление доброжелательности, эмоционально-нравственной отзывчивости и взаимопомощи, проявление сопереживания к чувствам других людей;

12) сформированность установки на безопасный, здоровый образ жизни, наличие мотивации к творческому труду, работе на результат, бережному отношению к материальным и духовным ценностям;

13) проявление готовности к самостоятельной жизни.

*Предметные результаты* освоения АООП образования включают освоенные обучающимися знания и умения, специфичные для каждой предметной области, готовность их применения. Предметные результаты обучающихся с легкой умственной отсталостью (интеллектуальными нарушениями) не являются основным критерием при принятии решения о переводе обучающегося в следующий класс, но рассматриваются как одна из составляющих при оценке итоговых достижений.

АООП определяет два уровня овладения предметными результатами: минимальный и достаточный.

Минимальный уровень является обязательным для большинства обучающихся с умственной отсталостью (интеллектуальными нарушениями). Вместе с тем, отсутствие достижения этого уровня отдельными обучающимися по отдельным предметам не является препятствием к получению ими образования по этому варианту программы.

### **Изобразительное искусство (V класс)**

#### Минимальный уровень:

знание названий художественных материалов, инструментов и приспособлений; их свойств, назначения, правил хранения, обращения и санитарно-гигиенических требований при работе с ними;

знание элементарных правил композиции, цветоведения, передачи формы предмета и др.;

знание некоторых выразительных средств изобразительного искусства: «изобразительная поверхность», «точка», «линия», «штриховка», «пятно», «цвет»;

пользование материалами для рисования, аппликации, лепки;

знание названий предметов, подлежащих рисованию, лепке и аппликации;

знание названий некоторых народных и национальных промыслов, изготавливающих игрушки: Дымково, Гжель, Городец, Каргополь и др.;

организация рабочего места в зависимости от характера выполняемой работы;

следование при выполнении работы инструкциям учителя; рациональная организация своей изобразительной деятельности; планирование работы; осуществление текущего и заключительного контроля выполняемых практических действий и корректировка хода практической работы;

владение некоторыми приемами лепки (раскатывание, сплющивание, отщипывание) и аппликации (вырезание и наклеивание);

рисование по образцу, с натуры, по памяти, представлению, воображению предметов несложной формы и конструкции; передача в рисунке содержания несложных произведений в соответствии с темой;

применение приемов работы карандашом, гуашью, акварельными красками с целью передачи фактуры предмета;

ориентировка в пространстве листа; размещение изображения одного или группы предметов в соответствии с параметрами изобразительной поверхности;

адекватная передача цвета изображаемого объекта, определение насыщенности цвета, получение смешанных цветов и некоторых оттенков цвета;

узнавание и различение в книжных иллюстрациях и репродукциях изображенных предметов и действий.

#### Достаточный уровень:

знание названий жанров изобразительного искусства (портрет, натюрморт, пейзаж и др.);

знание названий некоторых народных и национальных промыслов (Дымково, Гжель, Городец, Хохлома и др.);

знание основных особенностей некоторых материалов, используемых в рисовании, лепке и аппликации;

знание выразительных средств изобразительного искусства: «изобразительная поверхность», «точка», «линия», «штриховка», «контур», «пятно», «цвет», объем и др.;

знание правил цветоведения, светотени, перспективы; построения орнамента, стилизации формы предмета и др.;



знание видов аппликации (предметная, сюжетная, декоративная);  
 знание способов лепки (конструктивный, пластический, комбинированный);  
 нахождение необходимой для выполнения работы информации в материалах учебника, рабочей тетради;  
 следование при выполнении работы инструкциям учителя или инструкциям, представленным в других информационных источниках;  
 оценка результатов собственной изобразительной деятельности и одноклассников (красиво, некрасиво, аккуратно, похоже на образец);  
 использование разнообразных технологических способов выполнения аппликации;  
 применение разных способов лепки;  
 рисование с натуры и по памяти после предварительных наблюдений, передача всех признаков и свойств изображаемого объекта; рисование по воображению;  
 различение и передача в рисунке эмоционального состояния и своего отношения к природе, человеку, семье и обществу;  
 различение произведений живописи, графики, скульптуры, архитектуры и декоративно-прикладного искусства;  
 различение жанров изобразительного искусства: пейзаж, портрет, натюрморт, сюжетное изображение.

### **Музыка (V класс)**

#### **Минимальный уровень:**

определение характера и содержания знакомых музыкальных произведений, предусмотренных Программой;  
 представления о некоторых музыкальных инструментах и их звучании (труба, баян, гитара);  
 пение с инструментальным сопровождением и без него (с помощью педагога);  
 выразительное, слаженное и достаточно эмоциональное исполнение выученных песен с простейшими элементами динамических оттенков;  
 правильное формирование при пении гласных звуков и отчетливое произнесение согласных звуков в конце и в середине слов;  
 правильная передача мелодии в диапазоне *pe1-cul*;  
 различение вступления, запева, припева, проигрыша, окончания песни;  
 различение песни, танца, марша;  
 передача ритмического рисунка попевок (хлопками, на металлофоне, голосом);  
 определение разнообразных по содержанию и характеру музыкальных произведений (веселые, грустные и спокойные);  
 владение элементарными представлениями о нотной грамоте.

#### **Достаточный уровень:**

самостоятельное исполнение разученных детских песен; знание динамических оттенков (*форте-громко, пиано-тихо*);  
 представления о народных музыкальных инструментах и их звучании (домра, мандолина, баян, гусли, свирель, гармонь, трещотка и др.);  
 представления об особенностях мелодического голосоведения (плавно, отрывисто, скачкообразно);  
 пение хором с выполнением требований художественного исполнения;  
 ясное и четкое произнесение слов в песнях подвижного характера;  
 исполнение выученных песен без музыкального сопровождения, самостоятельно;  
 различение разнообразных по характеру и звучанию песен, маршей, танцев;  
 владение элементами музыкальной грамоты, как средства осознания музыкальной речи.

**Минимальный и достаточный уровни усвоения предметных результатов по отдельным учебным предметам на конец школьного обучения (IX класс):**

### **Русский язык**

#### **Минимальный уровень:**

знание отличительных грамматических признаков основных частей слова;  
 разбор слова с опорой на представленный образец, схему, вопросы учителя;  
 образование слов с новым значением с опорой на образец;  
 представления о грамматических разрядах слов;

различение изученных частей речи по вопросу и значению;  
 использование на письме орфографических правил после предварительного разбора текста на основе готового или коллективного составленного алгоритма;  
 составление различных конструкций предложений с опорой на представленный образец;  
 установление смысловых связей в словосочетании по образцу, вопросам учителя;  
 нахождение главных и второстепенных членов предложения без деления на виды (с помощью учителя);  
 нахождение в тексте однородных членов предложения;  
 различение предложений, разных по интонации;  
 нахождение в тексте предложений, различных по цели высказывания (с помощью учителя);  
 участие в обсуждении фактического материала высказывания, необходимого для раскрытия его темы и основной мысли;  
 выбор одного заголовка из нескольких предложенных, соответствующих теме текста;  
 оформление изученных видов деловых бумаг с опорой на представленный образец;  
 письмо небольших по объему изложений повествовательного текста и повествовательного текста с элементами описания (50-55 слов) после предварительного обсуждения (отработки) всех компонентов текста;  
 составление и письмо небольших по объему сочинений (до 50 слов) повествовательного характера (с элементами описания) на основе наблюдений, практической деятельности, опорным словам и предложенному плану после предварительной отработки содержания и языкового оформления.

#### Достаточный уровень:

знание значимых частей слова и их дифференцировка по существенным признакам;  
 разбор слова по составу с использованием опорных схем;  
 образование слов с новым значением, относящихся к разным частям речи, с использованием приставок и суффиксов с опорой на схему;  
 дифференцировка слов, относящихся к различным частям речи по существенным признакам;  
 определение некоторых грамматических признаков изученных частей (существительного, прилагательного, глагола) речи по опорной схеме или вопросам учителя;  
 нахождение орфографической трудности в слове и решение орфографической задачи (под руководством учителя);  
 пользование орфографическим словарем для уточнения написания слова;  
 составление простых распространенных и сложных предложений по схеме, опорным словам, на предложенную тему и т. д.;  
 установление смысловых связей в несложных по содержанию и структуре предложениях (не более 4-5 слов) по вопросам учителя, опорной схеме;  
 нахождение главных и второстепенных членов предложения с использованием опорных схем;  
 составление предложений с однородными членами с опорой на образец;  
 составление предложений, разных по интонации с опорой на образец;  
 различение предложений (с помощью учителя) различных по цели высказывания;  
 отбор фактического материала, необходимого для раскрытия темы текста;  
 отбор фактического материала, необходимого для раскрытия основной мысли текста (с помощью учителя);  
 выбор одного заголовка из нескольких предложенных, соответствующих теме и основной мысли текста;  
 оформление всех видов изученных деловых бумаг;  
 письмо изложений повествовательных текстов и текстов с элементами описания и рассуждения после предварительного разбора (до 70 слов);  
 письмо сочинений-повествований с элементами описания после предварительного коллективного разбора темы, основной мысли, структуры высказывания и выбора необходимых языковых средств (55-60 слов).

#### **Чтение**

##### Минимальный уровень:

правильное, осознанное чтение в темпе, приближенном к темпу устной речи, доступных по содержанию текстов (после предварительной подготовки);  
 определение темы произведения (под руководством учителя);  
 ответы на вопросы учителя по фактическому содержанию произведения своими словами;  
 участие в коллективном составлении словесно-логического плана прочитанного и разобранного под руководством учителя текста;  
 пересказ текста по частям на основе коллективно составленного плана (с помощью учителя);  
 выбор заголовка к пунктам плана из нескольких предложенных;  
 установление последовательности событий в произведении;  
 определение главных героев текста;  
 составление элементарной характеристики героя на основе предложенного плана и по вопросам учителя;  
 нахождение в тексте незнакомых слов и выражений, объяснение их значения с помощью учителя;  
 заучивание стихотворений наизусть (7-9);  
 самостоятельное чтение небольших по объему и несложных по содержанию произведений для внеклассного чтения, выполнение посильных заданий.

#### Достаточный уровень:

правильное, осознанное и беглое чтение вслух, с соблюдением некоторых усвоенных норм орфоэпии;  
 ответы на вопросы учителя своими словами и словами автора (выборочное чтение);  
 определение темы художественного произведения;  
 определение основной мысли произведения (с помощью учителя);  
 самостоятельное деление на части несложного по структуре и содержанию текста;  
 формулировка заголовков пунктов плана (с помощью учителя);  
 различение главных и второстепенных героев произведения с элементарным обоснованием;  
 определение собственного отношения к поступкам героев (героя); сравнение собственного отношения и отношения автора к поступкам героев с использованием примеров из текста (с помощью учителя);  
 пересказ текста по коллективно составленному плану;  
 нахождение в тексте непонятных слов и выражений, объяснение их значения и смысла с опорой на контекст;  
 ориентировка в круге доступного чтения; выбор интересующей литературы (с помощью взрослого); самостоятельное чтение художественной литературы;  
 знание наизусть 10-12 стихотворений и 1 прозаического отрывка.

### **Математика**

#### Минимальный уровень:

знание числового ряда чисел в пределах 100 000; чтение, запись и сравнение целых чисел в пределах 100 000;  
 знание таблицы сложения однозначных чисел;  
 знание табличных случаев умножения и получаемых из них случаев деления;  
 письменное выполнение арифметических действий с числами в пределах 100 000 (сложение, вычитание, умножение и деление на однозначное число) с использованием таблиц умножения, алгоритмов письменных арифметических действий, микрокалькулятора (легкие случаи);  
 знание обыкновенных и десятичных дробей; их получение, запись, чтение;  
 выполнение арифметических действий (сложение, вычитание, умножение и деление на однозначное число) с десятичными дробями, имеющими в записи менее 5 знаков (цифр), в том числе с использованием микрокалькулятора;  
 знание названий, обозначения, соотношения крупных и мелких единиц измерения стоимости, длины, массы, времени; выполнение действий с числами, полученными при измерении величин;  
 нахождение доли величины и величины по значению её доли (половина, треть, четверть, пятая, десятая часть);  
 решение простых арифметических задач и составных задач в 2 действия;

распознавание, различение и называние геометрических фигур и тел (куб, шар, параллелепипед), знание свойств элементов многоугольников (треугольник, прямоугольник, параллелограмм);

построение с помощью линейки, чертежного угольника, циркуля, транспортира линий, углов, многоугольников, окружностей в разном положении на плоскости;

Достаточный уровень:

знание числового ряда чисел в пределах 1 000 000; чтение, запись и сравнение чисел в пределах 1 000 000;

знание таблицы сложения однозначных чисел, в том числе с переходом через десяток;

знание табличных случаев умножения и получаемых из них случаев деления;

знание названий, обозначений, соотношения крупных и мелких единиц измерения стоимости, длины, массы, времени, площади, объема;

устное выполнение арифметических действий с целыми числами, полученными при счете и при измерении, в пределах 100 (простые случаи в пределах 1 000 000);

письменное выполнение арифметических действий с многозначными числами и числами, полученными при измерении, в пределах 1 000 000;

знание обыкновенных и десятичных дробей, их получение, запись, чтение;

выполнение арифметических действий с десятичными дробями;

нахождение одной или нескольких долей (процентов) от числа, числа по одной его доли (проценту);

выполнение арифметических действий с целыми числами до 1 000 000 и десятичными дробями с использованием микрокалькулятора и проверкой вычислений путем повторного использования микрокалькулятора;

решение простых задач в соответствии с программой, составных задач в 2-3 арифметических действия;

распознавание, различение и называние геометрических фигур и тел (куб, шар, параллелепипед, пирамида, призма, цилиндр, конус);

знание свойств элементов многоугольников (треугольник, прямоугольник, параллелограмм), прямоугольного параллелепипеда;

вычисление площади прямоугольника, объема прямоугольного параллелепипеда (куба);

построение с помощью линейки, чертежного угольника, циркуля, транспортира линий, углов, многоугольников, окружностей в разном положении на плоскости, в том числе симметричных относительно оси, центра симметрии;

применение математических знаний для решения профессиональных трудовых задач;

представления о персональном компьютере как техническом средстве, его основных устройствах и их назначении;

**Информатика** (VII-IX классы)

Минимальный уровень:

представление о персональном компьютере как техническом средстве, его основных устройствах и их назначении;

выполнение элементарных действий с компьютером и другими средствами ИКТ, используя безопасные для органов зрения, нервной системы, опорно-двигательного аппарата эргономичные приёмы работы; выполнение компенсирующих физических упражнений (мини-зарядка);

пользование компьютером для решения доступных учебных задач с простыми информационными объектами (текстами, рисунками и др.).

Достаточный уровень:

представление о персональном компьютере как техническом средстве, его основных устройствах и их назначении;

выполнение элементарных действий с компьютером и другими средствами ИКТ, используя безопасные для органов зрения, нервной системы, опорно-двигательного аппарата эргономичные приёмы работы; выполнение компенсирующих физических упражнений (мини-зарядка);

пользование компьютером для решения доступных учебных задач с простыми информационными объектами (текстами, рисунками и др.), доступными электронными ресурсами;

пользование компьютером для поиска, получения, хранения, воспроизведения и передачи необходимой информации;

запись (фиксация) выборочной информации об окружающем мире и о себе самом с помощью инструментов ИКТ.

### ***Природоведение* (V-VI класс)**

#### **Минимальный уровень:**

узнавание и называние изученных объектов на иллюстрациях, фотографиях; представления о назначении изученных объектов, их роли в окружающем мире; отнесение изученных объектов к определенным группам (осина – лиственное дерево леса); называние сходных объектов, отнесенных к одной и той же изучаемой группе (полезные ископаемые);

соблюдение режима дня, правил личной гигиены и здорового образа жизни, понимание их значение в жизни человека;

соблюдение элементарных правил безопасного поведения в природе и обществе (под контролем взрослого);

выполнение несложных заданий под контролем учителя;

адекватная оценка своей работы, проявление к ней ценностного отношения, понимание оценки педагога.

#### **Достаточный уровень:**

узнавание и называние изученных объектов в натуральном виде в естественных условиях; знание способов получения необходимой информации об изучаемых объектах по заданию педагога;

представления о взаимосвязях между изученными объектами, их месте в окружающем мире;

отнесение изученных объектов к определенным группам с учетом различных оснований для классификации (клевер — травянистое дикорастущее растение; растение луга; кормовое растение; медонос; растение, цветущее летом);

называние сходных по определенным признакам объектов из тех, которые были изучены на уроках, известны из других источников; объяснение своего решения;

выделение существенных признаков групп объектов;

знание и соблюдение правил безопасного поведения в природе и обществе, правил здорового образа жизни;

участие в беседе; обсуждение изученного; проявление желания рассказать о предмете изучения, наблюдения, заинтересовавшем объекте;

выполнение задания без текущего контроля учителя (при наличии предваряющего и итогового контроля), осмысленная оценка своей работы и работы одноклассников, проявление к ней ценностного отношения, понимание замечаний, адекватное восприятие похвалы;

совершение действий по соблюдению санитарно-гигиенических норм в отношении изученных объектов и явлений;

выполнение доступных возрасту природоохранительных действий;

осуществление деятельности по уходу за комнатными и культурными растениями.

### ***Биология:***

#### **Минимальный уровень:**

представления об объектах и явлениях неживой и живой природы, организма человека;

знание особенностей внешнего вида изученных растений и животных, узнавание и различение изученных объектов в окружающем мире, моделях, фотографиях, рисунках;

знание общих признаков изученных групп растений и животных, правил поведения в природе, техники безопасности, здорового образа жизни в объеме программы;

выполнение совместно с учителем практических работ, предусмотренных программой;

описание особенностей состояния своего организма;

знание названий специализации врачей;

применение полученных знаний и сформированных умений в бытовых ситуациях (уход за растениями, животными в доме, измерение температуры тела, правила первой доврачебной помощи).

#### **Достаточный уровень:**

представления об объектах неживой и живой природы, организме человека;

осознание основных взаимосвязей между природными компонентами, природой и человеком, органами и системами органов у человека;

установление взаимосвязи между средой обитания и внешним видом объекта (единство формы и функции);

знание признаков сходства и различия между группами растений и животных; выполнение классификаций на основе выделения общих признаков;

узнавание изученных природных объектов по внешнему виду (натуральные объекты, муляжи, слайды, рисунки, схемы);

знание названий, элементарных функций и расположения основных органов в организме человека;

знание способов самонаблюдения, описание особенностей своего состояния, самочувствия, знание основных показателей своего организма (группа крови, состояние зрения, слуха, норму температуры тела, кровяного давления);

знание правил здорового образа жизни и безопасного поведения, использование их для объяснения новых ситуаций;

выполнение практических работ самостоятельно или при предварительной (ориентировочной) помощи педагога (измерение температуры тела, оказание доврачебной помощи при вывихах, порезах, кровотечениях, ожогах);

владение сформированными знаниями и умениями в учебных, учебно-бытовых и учебно-трудовых ситуациях.

### ***География:***

#### **Минимальный уровень:**

представления об особенностях природы, жизни, культуры и хозяйственной деятельности людей, экологических проблемах России, разных материков и отдельных стран;

владение приемами элементарного чтения географической карты: декодирование условных знаков карты; определение направлений на карте; определение расстояний по карте при помощи масштаба; умение описывать географический объект по карте;

выделение, описание и объяснение существенных признаков географических объектов и явлений;

сравнение географических объектов, фактов, явлений, событий по заданным критериям;

использование географических знаний в повседневной жизни для объяснения явлений и процессов, адаптации к условиям территории проживания, соблюдения мер безопасности в случаях стихийных бедствий и техногенных катастроф.

#### **Достаточный уровень:**

применение элементарных практических умений и приемов работы с географической картой для получения географической информации;

ведение наблюдений за объектами, процессами и явлениями географической среды, оценка их изменения в результате природных и антропогенных воздействий;

нахождение в различных источниках и анализ географической информации;

применение приборов и инструментов для определения количественных и качественных характеристик компонентов природы;

называние и показ на иллюстрациях изученных культурных и исторических памятников своей области.

### ***Основы социальной жизни***

#### **Минимальный уровень:**

представления о разных группах продуктов питания; знание отдельных видов продуктов питания, относящихся к различным группам; понимание их значения для здорового образа жизни человека;

приготовление несложных видов блюд под руководством учителя;

представления о санитарно-гигиенических требованиях к процессу приготовления пищи; соблюдение требований техники безопасности при приготовлении пищи;

знание отдельных видов одежды и обуви, некоторых правил ухода за ними; соблюдение усвоенных правил в повседневной жизни;

знание правил личной гигиены и их выполнение под руководством взрослого;

знание названий предприятий бытового обслуживания и их назначения; решение типовых практических задач под руководством педагога посредством обращения в предприятия бытового обслуживания;



знание названий торговых организаций, их видов и назначения;  
 совершение покупок различных товаров под руководством взрослого;  
 первоначальные представления о статьях семейного бюджета;  
 представления о различных видах средств связи;  
 знание и соблюдение правил поведения в общественных местах (магазинах, транспорте, музеях, медицинских учреждениях);

знание названий организаций социальной направленности и их назначения;

Достаточный уровень:

знание способов хранения и переработки продуктов питания;  
 составление ежедневного меню из предложенных продуктов питания;  
 самостоятельное приготовление несложных знакомых блюд;  
 самостоятельное совершение покупок товаров ежедневного назначения;  
 соблюдение правил личной гигиены по уходу за полостью рта, волосами, кожей рук и т.д.;  
 соблюдение правила поведения в доме и общественных местах; представления о морально-этических нормах поведения;  
 некоторые навыки ведения домашнего хозяйства (уборка дома, стирка белья, мытье посуды и т. п.);

навыки обращения в различные медицинские учреждения (под руководством взрослого);  
 пользование различными средствами связи для решения практических житейских задач;  
 знание основных статей семейного бюджета; коллективный расчет расходов и доходов семейного бюджета;  
 составление различных видов деловых бумаг под руководством учителя с целью обращения в различные организации социального назначения;

***Мир истории***

Минимальный уровень:

понимание доступных исторических фактов;  
 использование некоторых усвоенных понятий в активной речи;  
 последовательные ответы на вопросы, выбор правильного ответа из ряда предложенных вариантов;

использование помощи учителя при выполнении учебных задач, самостоятельное исправление ошибок;

усвоение элементов контроля учебной деятельности (с помощью памяток, инструкций, опорных схем);

адекватное реагирование на оценку учебных действий.

Достаточный уровень:

знание изученных понятий и наличие представлений по всем разделам программы;  
 использование усвоенных исторических понятий в самостоятельных высказываниях;  
 участие в беседах по основным темам программы;  
 высказывание собственных суждений и личностное отношение к изученным фактам;  
 понимание содержания учебных заданий, их выполнение самостоятельно или с помощью учителя;

владение элементами самоконтроля при выполнении заданий;

владение элементами оценки и самооценки;

проявление интереса к изучению истории.

***История Отечества***

Минимальный уровень:

знание некоторых дат важнейших событий отечественной истории;  
 знание некоторых основных фактов исторических событий, явлений, процессов;  
 знание имен некоторых наиболее известных исторических деятелей (князей, царей, политиков, полководцев, ученых, деятелей культуры);

понимание значения основных терминов-понятий;

установление по датам последовательности и длительности исторических событий,  
 пользование «Лентой времени»;

описание предметов, событий, исторических героев с опорой на наглядность, составление рассказов о них по вопросам учителя;

нахождение и показ на исторической карте основных изучаемых объектов и событий; объяснение значения основных исторических понятий с помощью учителя.

Достаточный уровень:

знание хронологических рамок ключевых процессов, дат важнейших событий отечественной истории;

знание некоторых основных исторических фактов, событий, явлений, процессов; их причины, участников, результаты и значение; составление рассказов об исторических событиях, формулировка выводов об их значении;

знание мест совершения основных исторических событий;

знание имен известных исторических деятелей (князей, царей, политиков, полководцев, ученых, деятелей культуры) и составление элементарной характеристики исторических героев;

формирование первоначальных представлений о взаимосвязи и последовательности важнейших исторических событий;

понимание «легенды» исторической карты и «чтение» исторической карты с опорой на ее «легенду»;

знание основных терминов понятий и их определений;

соотнесение года с веком, установление последовательности и длительности исторических событий;

сравнение, анализ, обобщение исторических фактов;

поиск информации в одном или нескольких источниках;

установление и раскрытие причинно-следственных связей между историческими событиями и явлениями.

***Физическая культура:***

Минимальный уровень:

знания о физической культуре как системе разнообразных форм занятий физическими упражнениями по укреплению здоровья;

демонстрация правильной осанки; видов стилизованной ходьбы под музыку; комплексов корригирующих упражнений на контроль ощущений (в постановке головы, плеч, позвоночного столба), осанки в движении, положений тела и его частей (в положении стоя); комплексов упражнений для укрепления мышечного корсета;

понимание влияния физических упражнений на физическое развитие и развитие физических качеств человека;

планирование занятий физическими упражнениями в режиме дня (под руководством учителя);

выбор (под руководством учителя) спортивной одежды и обуви в зависимости от погодных условий и времени года;

знания об основных физических качествах человека: сила, быстрота, выносливость, гибкость, координация;

демонстрация жизненно важных способов передвижения человека (ходьба, бег, прыжки, лазанье, ходьба на лыжах, плавание);

определение индивидуальных показателей физического развития (длина и масса тела) (под руководством учителя);

выполнение технических действий из базовых видов спорта, применение их в игровой и учебной деятельности;

выполнение акробатических и гимнастических комбинаций из числа усвоенных (под руководством учителя);

участие со сверстниками в подвижных и спортивных играх;

взаимодействие со сверстниками по правилам проведения подвижных игр и соревнований;

представления об особенностях физической культуры разных народов, связи физической культуры с природными, географическими особенностями, традициями и обычаями народа;

оказание посильной помощи сверстникам при выполнении учебных заданий;

применение спортивного инвентаря, тренажерных устройств на уроке физической культуры.

Достаточный уровень:

представление о состоянии и организации физической культуры и спорта в России, в том числе о Паралимпийских играх и Специальной олимпиаде;



выполнение общеразвивающих и корригирующих упражнений без предметов: упражнения на осанку, на контроль осанки в движении, положений тела и его частей стоя, сидя, лёжа; комплексы упражнений для укрепления мышечного корсета;

выполнение строевых действий в шеренге и колонне;

знание видов лыжного спорта, демонстрация техники лыжных ходов; знание температурных норм для занятий;

планирование занятий физическими упражнениями в режиме дня, организация отдыха и досуга с использованием средств физической культуры;

знание и измерение индивидуальных показателей физического развития (длина и масса тела),

подача строевых команд, ведение подсчёта при выполнении общеразвивающих упражнений (под руководством учителя);

выполнение акробатических и гимнастических комбинаций на доступном техническом уровне;

участие в подвижных играх со сверстниками, осуществление их объективного судейства; взаимодействие со сверстниками по правилам проведения подвижных игр и соревнований;

знание особенностей физической культуры разных народов, связи физической культуры с природными, географическими особенностями, традициями и обычаями народа;

доброжелательное и уважительное объяснение ошибок при выполнении заданий и предложение способов их устранения;

объяснение правил, техники выполнения двигательных действий, анализ и нахождение ошибок (с помощью учителя); ведение подсчета при выполнении общеразвивающих упражнений;

использование разметки спортивной площадки при выполнении физических упражнений;

пользование спортивным инвентарем и тренажерным оборудованием;

правильная ориентировка в пространстве спортивного зала и на стадионе;

правильное размещение спортивных снарядов при организации и проведении подвижных и спортивных игр.

### ***Профильный труд:***

#### **Минимальный уровень:**

знание названий некоторых материалов; изделий, которые из них изготавливаются и применяются в быту, игре, учебе, отдыхе;

представления об основных свойствах используемых материалов;

знание правил хранения материалов; санитарно-гигиенических требований при работе с производственными материалами;

отбор (с помощью учителя) материалов и инструментов, необходимых для работы;

представления о принципах действия, общем устройстве машины и ее основных частей (на примере изучения любой современной машины: металлорежущего станка, швейной машины, ткацкого станка, автомобиля, трактора и др.);

представления о правилах безопасной работы с инструментами и оборудованием, санитарно-гигиенических требованиях при выполнении работы;

владение базовыми умениями, лежащими в основе наиболее распространенных производственных технологических процессов (шитье, литье, пиление, строгание и т. д.);

чтение (с помощью учителя) технологической карты, используемой в процессе изготовления изделия;

представления о разных видах профильного труда (деревообработка, металлообработка, швейные, малярные, переплетно-картонажные работы, ремонт и производств обуви, сельскохозяйственный труд, автодело, цветоводство и др.);

понимание значения и ценности труда;

понимание красоты труда и его результатов;

заботливое и бережное отношение к общественному достоянию и родной природе;

понимание значимости организации школьного рабочего места, обеспечивающего внутреннюю дисциплину;

выражение отношения к результатам собственной и чужой творческой деятельности («нравится»/«не нравится»);

организация (под руководством учителя) совместной работы в группе;

осознание необходимости соблюдения в процессе выполнения трудовых заданий порядка и аккуратности;

выслушивание предложений и мнений товарищей, адекватное реагирование на них;

комментирование и оценка в доброжелательной форме достижения товарищей, высказывание своих предложений и пожеланий;

проявление заинтересованного отношения к деятельности своих товарищей и результатам их работы;

выполнение общественных поручений по уборке мастерской после уроков трудового обучения;

посильное участие в благоустройстве и озеленении территорий; охране природы и окружающей среды.

#### Достаточный уровень:

определение (с помощью учителя) возможностей различных материалов, их целенаправленный выбор (с помощью учителя) в соответствии с физическими, декоративно-художественными и конструктивными свойствам в зависимости от задач предметно-практической деятельности;

экономное расходование материалов;

планирование (с помощью учителя) предстоящей практической работы;

знание оптимальных и доступных технологических приемов ручной и машинной обработки материалов в зависимости от свойств материалов и поставленных целей;

осуществление текущего самоконтроля выполняемых практических действий и корректировка хода практической работы;

понимание общественной значимости своего труда, своих достижений в области трудовой деятельности.

Основными ожидаемыми планируемыми результатами на завершающем этапе основного обучения в школе принято считать, что воспитанник-выпускник школы:

- на приемлемом для него уровне освоил адаптированную образовательную программу 5-9 классов основного общего образования в соответствии со своими интеллектуальными возможностями, способностями и состоянием здоровья;

- овладел общеучебными знаниями, умениями и навыками, определенными Программами 5-9 классов;

- имеет в основном положительную динамику в своем индивидуальном продвижении и развитии, коррекцию познавательной деятельности, предусмотренную учебными программами, несколько ослабленные (преодоленные) дефекты в своем развитии, воспитанные новые положительные качества личности;

- обладает элементарными сформированными общеучебными умениями и навыками, отражающими уровень развития;

- овладел, в пределах своих познавательных способностей, определенными навыками трудовой деятельности и самообслуживания, необходимыми для последующей интеграции в общество.

Планируемые результаты освоения адаптированной образовательной программы основного общего образования могут уточняться и конкретизироваться в зависимости от личностных, предметных и межпредметных результатов, как с позиции организации их достижения в образовательном процессе, так и с позиции оценки этих результатов. При этом требования к знаниям и умениям учащихся по годам обучения могут варьироваться в зависимости от контингента обучающихся, но они должны быть идентичны требованиям базовой программы.

## **2.3. Система оценки достижения планируемых результатов освоения адаптированной образовательной программы**

### **2.3.1. Общие положения**

Требования ФГОС основного образования по оценке достижения планируемых результатов освоения основной образовательной программы общего образования, не могут быть применимы для оценки учащихся с умственной отсталостью. Поскольку умственная отсталость – необратимое

нарушение, дети с нарушением интеллекта не могут освоить общеобразовательную программу обычной школы.

Воспитанник МБОУ «Алешкин-Саплыкская СОШ им. Дементьева В.С.» с диагнозом нарушение интеллекта, обучается по специально разработанным программам. Система оценки достижения планируемых результатов освоения основной образовательной программы, также значительно отличается от системы оценки учащихся общеобразовательных школ. При оценке качества усвоения "академических знаний" таких учеников школы учитываются их психологические особенности и познавательные способности, вызванные нарушением развития, поэтому оцениваться может то, в какой степени конкретный ученик реализовал все свои (иногда чрезвычайно маленькие) возможности.

Согласно Федеральному закону РФ "Об образовании в РФ", обучение детей с нарушением интеллекта не носит цензового характера, стандарты на проведение итоговых проверочных работ и экзаменов не разрабатывались. Вместе с тем, в пояснительных записках к программам специальных (коррекционных) образовательных учреждений VIII вида по всем предметам заложены основные методические рекомендации по специфике обучения, формам и методам организации учебного процесса, изложены основные требования к знаниям и умениям учащихся.

### **2.3.2. Особенности оценки личностных и предметных результатов**

Оценка личностных и предметных результатов освоения адаптированной образовательной программы обучающимися основной школы осуществляется индивидуально, в соответствии с учетом их психического развития и познавательных способностей.

С учетом психического недоразвития учащихся учебные действия и их оценка проводится в зависимости от способностей и потребностей к обучению. Все мероприятия коррекционно-развивающего процесса базируются на развитии личности ребенка в целом, а не на тренировке отдельных функций. Формирование и развитие основных навыков и умений ведется по направлениям.

Оценку обучающихся в 5-х - 9-х классах по всем предметам Программы, за исключением коррекционного блока, принято осуществлять по пятибалльной системе с измененной шкалой оценивания по каждому предмету. Вследствие того, что образование для детей с умственной отсталостью не является цензовым, отметки в баллах, выставляемые обучающимся, также не являются "цензовыми", т.е. они не могут быть приравнены к оценкам учащихся школы, занимающихся по основной образовательной программе, а являются лишь показателем успешности продвижения воспитанников по отношению к самим себе.

Для оценки учащихся в ходе промежуточной аттестации, учителями разрабатываются индивидуальные контрольные задания с учетом того уровня, которого они смогли достичь в процессе обучения. Оценивается продвижение учащихся относительно самих себя, без сравнения результатов со сверстниками.

Оценка достижений обучающихся на дому, при промежуточной аттестации осуществляется согласно Положению "Об индивидуальном обучении на дому и детей с ограниченными возможностями здоровья» МБОУ «Алешкин-Саплыкская СОШ им. Дементьева В.С.», исходя из рекомендаций ПМПК (или карты ИПР) и степени их умственного развития. Оценку по основным предметам проводит учитель. Для проверки качества усвоения индивидуального плана, составленного в соответствии с Программами базисного учебного плана для специальных (коррекционных) общеобразовательных учреждений VIII вида с детьми с ограниченными возможностями здоровья по итогам учебной года учителями проводятся промежуточная аттестация обучающихся.

Учитель должен знать возможности каждого ученика, чтобы подготовить его к усвоению нового материала, правильно отобрать и объяснить материал, помочь учащимся его усвоить и применить с большей или меньшей степенью самостоятельности на практике и оценить объективно результаты освоения образовательной программы.

### **2.3.3. Система внутришкольного мониторинга образовательных достижений**

Формирование общеучебных умений и навыков происходит постепенно, на протяжении

всего периода обучения в школе:

- первый шаг, как правило, происходит на уровне специальных умений и навыков в рамках какой-то конкретной дисциплины;
- второй – собственно на уровне общих умений и навыков в процессе применения при изучении других предметов.

Постоянное отслеживание результатов освоения воспитанниками образовательной программы основного общего образования вызывается необходимостью проведения анализа и прогнозирования тенденций образовательного процесса, своевременного получения сведений об уровне продвижения учащихся с целью активизации учебного и воспитательного процессов, внесения необходимых корректив в его процесс.

В школе организовано наблюдение за продвижением учащихся в своем развитии, определены порядок, содержание, формы и сроки проведения текущего контроля успеваемости и промежуточной аттестации. Результатом учебно-воспитательного процесса является овладение учащимися определенным объемом знаний, конкретных умений и навыков.

Методические объединения учителей разрабатывают формы проведения итоговых работ, содержание которых составляют материалы, сбалансированные между требованиями программы и возможностями выпускников. Эти материалы утверждаются педагогическим советом школы, и в соответствии с ними проводятся запланированные испытания.

Внутришкольный мониторинг образовательных достижений ведётся на двух уровнях – на уровне учителя и на уровне школы. Каждым учителем-предметником ведётся отслеживание продвижения воспитанников в своем индивидуальном развитии, результаты отслеживания ведутся педагогами с помощью оценочных листов, классных журналов, дневников учащихся на бумажных или электронных носителях. Общий анализ (мониторинг) на основе сведений, представленных учителями осуществляет заместитель директора.

#### **2.3.4. Итоговая оценка выпускника**

Обучение в МБОУ «Алешкин-Саплыкская СОШ им. Дементьева В.С.» завершается государственной итоговой аттестацией.

Ученики с легкой и средней степенью умственной отсталости по окончании IX класса должны владеть максимально доступным их возможностям уровнем общеобразовательной подготовки, необходимым для их самостоятельной жизни.

Педагогический совет образовательного учреждения на основе выводов экзаменационной комиссией по результатам экзаменов по каждому выпускнику, рассматривает вопрос об успешном освоении данным обучающимся адаптированной образовательной программы основного общего образования и выдачи документа государственного образца.

#### **2.3.5. Оценка результатов деятельности образовательной организации**

Оценка результатов деятельности образовательной организации с обучающимися ОВЗ осуществляется в ходе его аккредитации в соответствии Федеральным законом РФ "Об образовании в Российской Федерации", а также в рамках аттестации педагогических кадров. Она проводится на основе результатов итоговой оценки достижения планируемых результатов освоения адаптированной образовательной программы основного образования с учётом:

- результатов мониторинговых исследований разного уровня (регионального, муниципального);
- условий реализации адаптированной образовательной программы основного образования;
- особенностей контингента обучающихся.

Предметом оценки в ходе данных процедур является также текущая оценочная деятельность образовательных организаций и педагогов и, в частности, отслеживание динамики образовательных достижений выпускников основной школы, обучающихся на дому.

### **3. Содержательный раздел**

#### **3.1. Программа развития общеучебных умений и навыков на ступени основного общего образования**

### **3.1.1. Цели и задачи программы, ее место и роль в реализации основной образовательной программы**

Программа развития общеучебных действий на ступени основного общего образования конкретизирует требования к личностным результатам освоения адаптированной образовательной программы, дополняет содержание коррекционных образовательно-воспитательных программ и служит основой для разработки примерных программ учебных предметов, а также программ внеурочной деятельности.

Программа развития определяет:

- цели и задачи взаимодействия педагогов и обучающихся по развитию учебных действий в основной школе, описание основных подходов, обеспечивающих эффективное их усвоение, взаимосвязи содержания урочной и внеурочной деятельности по развитию общеучебных умений и навыков;
- планируемые результаты усвоения обучающимися общеучебных умений и навыков, показатели уровней и степени владения ими, их взаимосвязь с результатами освоения трудовых умений и навыков по программам школы;
- ценностные ориентиры развития общеучебных умений и навыков, место и формы их развития: образовательные области, учебные предметы, внеурочные занятия и т. п., их связь с содержанием учебных предметов;
- основные направления деятельности по развитию общеучебных умений и навыков в основной школе;
- преемственность программы развития универсальных учебных умений и навыков при переходе от начального к основному общему образованию.

Целью программы развития общеучебных умений и навыков на ступени основного общего образования является обеспечение умения школьников с отклонениями в интеллектуальном развитии учиться, получения знаний по общеобразовательным предметам, имеющим практическую направленность и соответствующие их психофизическим возможностям.

Задачами программы являются:

- повышение эффективности специального обучения с целью вооружения школьников умениями более высокого уровня обобщения, чем в начальной школе, умениями, которые, будучи сформированы в процессе изучения учебных дисциплин, затем применялись бы при изучении других дисциплин, имеющих практическую направленность и в практической деятельности;
- продолжение формирования общеучебных умений и навыков, уровень освоения которых в значительной мере предопределяет успешность всего последующего обучения;
- дальнейшее развитие способности к самосовершенствованию и саморазвитию, а также реализация системно-деятельностного подхода, положенного в основу специального образования и его развивающего потенциала;
- создание условий для овладения учащимися максимально доступным их возможностям уровнем общеобразовательной подготовки, необходимым для их самостоятельной жизни;
- учет психологических, возрастных особенностей развития личностной, познавательной сферы подростка при формировании учебных умений и навыков.

### **3.1.2. Основные понятия и характеристика общеучебных умений и навыков, их связь с содержанием отдельных учебных предметов и места в структуре образовательного процесса**

Успешное обучение в основной школе невозможно без сформированности у воспитанников элементарных общеучебных умений и навыков в начальной школе, которые необходимы ему в дальнейшей учебной деятельности. Во-первых, они применяются учеником, независимо от изучаемого предмета и характеризуют его как школьника: каковы мотивы его деятельности, умеет ли он понимать учебную задачу, осуществлять поиск средств ее решения, есть ли у него желание улучшать результаты своего учебного труда. Во-вторых, каждый предмет, который изучается в старшей школе, вносит свой вклад в формирование учебных умений, и с этой точки зрения они являются межпредметными.

В настоящее время (ФГОС второго поколения) возрождается интерес к общеучебным умениям и навыкам как способам получения и применения знаний. Обучение не может быть

успешным, если не ставится задача вооружить учащихся системой умений и навыков учебного труда - начиная от умений читать и писать до самостоятельного планирования работы, осуществления самоконтроля за ее выполнением и внесения последующих коррективов.

От сформированности умений в значительной мере зависят обучаемость умственно отсталых детей, темпы переработки и усвоения ими получаемой информации и в конечном итоге качество знаний учащихся. Исследователи выделяют общие учебные умения, к которым относятся умения составлять план ответа, работать с учебной литературой и другие, и умения, специфические для конкретных учебных предметов.

Система специального обучения умственно отсталых детей в нашей стране не предусматривает освоение ими цензового образования, сопоставимого по уровню с нормально развивающимися сверстниками. Для продвижения умственно отсталых детей в общем развитии, усвоения ими знаний, умений, формирования навыков является специально организованное обучение и воспитание. Система специального образования этой категории детей ориентирована на подготовку ребенка к самостоятельной и, насколько возможно, независимой жизни. Приоритетом образования умственно отсталых детей является социальная и трудовая подготовка, осуществляемая по специальным программам и специальными методами обучения, предполагающими дифференциацию учащихся с учетом их особенностей и возможностей овладения учебным материалом.

Говоря о формировании у школьников учебной самостоятельности, необходимо иметь в виду две стороны проблемы. Первая заключается в том, чтобы развивать самостоятельность в познавательной деятельности, научить умственно отсталых школьников самостоятельно овладевать знаниями, хотя бы примитивными, формировать свое мировоззрение; вторая - в том, чтобы научить применять имеющиеся (полученные в школе) знания в дальнейшем учении и практической деятельности.

Для успешного обучения первостепенное значение имеют познавательные умения - умения самостоятельно приобретать знания. Они особенно важны для подготовки учащихся к пополнению и обогащению знаний по окончании учебного заведения, к непрерывному образованию.

У детей, обучающихся по адаптированной образовательной программе, медленно развиваются понимание и использование речи, а окончательное развитие в этой области ограничено. Отстает и развитие навыков самообслуживания и моторики, некоторые из них будут нуждаться в надзоре на протяжении всей жизни. Их школьные успехи также ограничены, но часть детей осваивает основные элементарные умения и навыки, необходимые для чтения, письма и счета. Образовательные программы могут дать им возможности для развития своего ограниченного потенциала и приобретения некоторых базисных навыков. Такие программы соответствуют замедленному характеру обучения с небольшим объемом усваиваемого материала.

Школьники с легкой и средней степенью умственной отсталости получают доступные им общеобразовательные и трудовые знания, умения и навыки. Под влиянием специального корригирующего обучения и воспитания они могут значительно продвигаться в своем общем развитии, у них формируются определенные навыки учебной и трудовой деятельности, более сложные формы психической деятельности. Однако и это развитие идет неравномерно в различные периоды образовательного процесса и зависимости от индивидуальных психических особенностей каждого ученика.

Дети с тяжелой степенью умственной отсталости обучаются в отдельных классах. Состав этих детей, так же, как детей с легкой и средней степенью тяжести дефекта, сложен и неоднороден по разнообразию, выраженности и сочетанию нарушений. У части из них имеют место различные виды локальной церебральной патологии. Обычно это грубые речевые, вплоть до отсутствия речи (безречевые дети), или сенсорные нарушения. Обучение детей с тяжелой степенью умственной отсталости осуществляется максимально индивидуализировано, направлено на привитие им необходимых для жизни навыков поведения и общения с окружающими, бытовых и трудовых навыков, коррекцию грубых нарушений психофизического развития. Отдельные учащиеся могут овладеть элементарными навыками чтения и письма, счета.

Успешность развития общеучебных умений и навыков на ступени основного образования у детей, имеющих сложную структуру дефекта, во многом зависит от познавательных возможностей, характера сообщаемого материала, в частности от того, насколько он близок их жизненному опыту. У школьников с более сохранным интеллектуальным развитием коррекция нарушенных психофизических функций осуществляется успешнее, чем у учащихся, у которых интеллект

снижен значительно.

Успех формирования учебных умений и навыков, обучения некоторых умственно отсталых школьников во многом зависит от индивидуальной или групповой коррекции имеющихся у них более выраженных проявлений нарушения психофизического развития, например, фонетико-фонематического, зрительного восприятия, пространственного, двигательного, а также развития компенсаторных возможностей. Результаты обучения учащихся с отклонениями в развитии эмоционально-волевой сферы поведения часто оказывается ниже их потенциальных возможностей. Они нуждаются в постоянном внешнем регулировании их деятельности.

Учитель должен знать возможности каждого ученика, чтобы подготовить его к усвоению нового материала, который необходимо правильно отобрать и объяснить, помочь усвоить и применить на практике с большей или меньшей степенью самостоятельности. С этой целью необходимо использовать методы и приемы обучения в различных модификациях. Большое внимание должно быть уделено характеру и объему оказания необходимой помощи учащимся на разных этапах усвоения учебного материала.

Совершенствование формирования у учащихся умений и навыков учения во многом зависит от единства во взглядах на сущность этих понятий. В педагогической литературе встречаются различные определения данных понятий. В одних случаях умения определяются как готовность к практическим действиям, выполняемым сознательно на основе приобретенных знаний. В других, как способности человека выполнять действия, приобретенные на основе знаний и опыта. Имеют место определения умений как практического действия, осознанной, преднамеренной интеллектуальной деятельности. В связи с тем, что практически невозможно отдать предпочтение какому-либо одному определению, выделим общие и отличительные признаки умений и навыков.

Общее между ними состоит в том, что они представляют собой результат овладения способами учебно-познавательной деятельности. Этот результат выражается в готовности (способности) человека совершать действия. Общим признаком умений и навыков является и то, что они характеризуют готовность школьника совершать действия, которая приобретена на основе усвоения способов учебно-познавательной деятельности.

Различия между умениями и навыками обнаруживаются в процессе их формирования. Умения формируются упражнениями в изменяющихся условиях, т. е. в процессе переноса способов действий в несколько измененную и новую учебную ситуацию. При совершенствовании умений они в целом не автоматизируются, поскольку этому процессу не подвержено центральное звено решения мыслительных задач: нахождение принципа (основной идеи) ее решения на основе связи известного с неизвестным. Поэтому отмечается, что действия, совершающиеся с помощью умений, всегда осознаваемы.

Навыки вырабатываются многократными упражнениями в одних и тех же условиях деятельности. При этом совершаемое действие носит автоматизированный характер, а контроль за его выполнением осуществляется главным образом подсознательно. Это разгружает мозг, помогает решать ему сложную мыслительную задачу.

Учитывая, что основной дефект умственно отсталых школьников лежит в области интеллектуальной сферы, не все получаемые учащимися знания в школе формируются в необходимые умения и навыки, доводятся до уровня усвоенных знаний. Обучение носит элементарно-практический характер и направлено, с учетом разброса индивидуальных возможностей детей, на разрешение главной задачи - подготовки детей к максимально возможной социально-трудовой адаптации.

Одной из основных, приоритетных целей обучения, которая должна реализовываться во всех классах и на каждом учебном предмете является формирование у школьников учебной деятельности, умения учиться. Именно направленность на практический, деятельностный характер обучения не только провозглашается в специальной педагогике.

Поэтому в Программе для основной школы особое место отведено деятельностному, практическому содержанию образования, конкретным способам деятельности, применению приобретенных знаний и умений в реальных жизненных ситуациях.

Для формирования любого умения и навыка учителя в школе придерживаются определенных специальных последовательных методов – методов поэтапного формирования умственных действий:

во-первых, школьник под руководством учителя, анализируя изучаемый объект (факт), разбивает всю осваиваемую деятельность на видимые шаги (действия) и на этой основе составляет схему обобщенного способа действий, фиксируя ее в виде плана (памятки-инструкции);

во-вторых, каждый шаг (действие) ученик тренируется выполнять с опорой на материальные и (или) материализованные средства (наглядность, включая памятки, схемы и др.), сопровождая свои действия громкоречевыми пояснениями;

в-третьих, он повторяет и воспроизводит деятельность с постепенной ее интериоризацией (формирование умственных действий и внутреннего плана сознания через усвоение индивидом внешних связей с предметами и социальных форм общения) по типу все более отдаленного переноса.

По существующей традиционной практике обучающимся на дому уже с начальных классов ученикам даются предметные знания и многочисленные образцы анализа конкретных объектов природы, трудовой и изобразительной деятельности, картин и иллюстраций, текстовой информации. Но реальная жизнь не только состоит из типовых ситуаций, которые могут разрешаться человеком на основе освоения элементов социального опыта - знаний и умения их применять в условиях класса, школы, под руководством учителя. Выпускник в обычной жизни будет постоянно сталкиваться с нестандартными, проблемными жизненными задачами, которые ему придется решать не на основе усвоенных шаблонов, а творчески. Отсюда вытекает необходимость еще в одном элементе социального опыта, который должен накапливаться у старших школьников, а значит быть представленным в программах и учебниках, - опыт творческой деятельности в нестандартных, проблемных ситуациях.

Содержание образования для обучающихся не всегда может обеспечить формирование творческой деятельности учащихся, в основе которой лежит самостоятельный перенос знаний и умений в новую ситуацию, видение новой проблемы в знакомой ситуации, новой функции объекта и т. п.

Вместе с тем, в рамках доступных для выпускников школы образовательных областей у них, в зависимости от степени тяжести умственной отсталости и, исходя из показателей (возможностей) обучения, могут формироваться отдельные элементы личностных, регулятивных, коммуникативных и познавательных общеучебных умений и навыков. Специальные задачи по коррекции речи и мышления школьников с нарушениями интеллектуального развития являются составной частью учебного процесса и решаются при формировании у них знаний, умений и навыков, воспитания личности.

### **3.1.3. Условия, обеспечивающие развитие общеучебных умений и навыков у обучающихся**

Развитие общеучебных умений и навыков у умственно отсталых детей в ходе образовательного процесса возможно лишь при соблюдении определенных условий.

1. Обучение детей этой категории должно обеспечиваться оригинальными программами по всем учебным предметам.

2. Необходимо использовать специфические методы обучения, оптимально сочетать словесные, наглядные и практические методы.

3. Важным является научно-методическое обеспечение учителей и учащихся специальными учебниками, методическими пособиями и методиками наглядным и дидактическим материалом.

4. Учебники для умственно отсталых школьников, как и для школ общего назначения, должны удовлетворять общепедагогическим, методическим и полиграфическим требованиям.

Общепедагогические требования заключаются в необходимости

- обеспечивать воспитывающий характер обучения;
- сообщать научно достоверные и доступные данные в пределах, обозначенных программой;
- развивать мышление и речь учащихся;
- обеспечивать подготовку к самостоятельному (в доступных пределах) приобретению знаний.

В качестве методических выдвигаются требования:

- соответствовать возрастным особенностям учащихся по содержанию, эмоциональному воздействию;



- соответствовать программным требованиям;
- иметь четкое структурное членение и графическое, выделение выводов, важнейших положений, ключевых понятий;
- содержать достаточное количество иллюстраций, облегчающих восприятие, понимание и запоминание учебного материала, удобно расположенных и увязанных с текстом;
- включать задания, стимулирующие развитие возможно большей самостоятельности при решении поставленных задач, формирование умений пользоваться имеющимися знаниями.

В учебниках должен соблюдаться принцип коррекционной направленности обучения, требования индивидуального и дифференцированного подхода к учащимся как необходимого условия продвижения в развитии каждого умственно отсталого ребенка.

С этой целью необходимо предусмотреть:

- поэтапное распределение учебного материала и аналитико-синтетический способ его преподнесения с целью отработки каждого элемента и обеспечения целостного восприятия;
- опора на ранее усвоенный и имеющийся у учащихся практический опыт;
- постоянное обращение к конкретной действительности;
- особое внимание - выявлению причинно-следственных связей и закономерностей;
- акцент на главное при краткости и простоте формулирования правил и выводов;
- достаточное количество практических упражнений для усвоения и повторения учебного материала;
- включение изучаемого материала в различные виды упражнений;
- рациональное использование иллюстративного материала;
- включение для самостоятельного выполнения упражнений, заданий разной степени сложности.

Требования к иллюстративному материалу:

- иллюстрации должны использоваться в качестве непосредственного источника знаний и как средство наглядности (рисунки предметные и сюжетные, таблицы, графики, схемы и другие);
- иллюстративный материал должен быть направлен на общее усвоение содержания изучаемого материала и его частей;
- изобразительная наглядность должна быть выполнена в реалистическом плане в цветном изображении, так как условные, расплывчатые изображения предметов и явлений окружающей действительности могут приводить к искаженному их восприятию умственно отсталыми школьниками;
- в учебниках, начиная с V класса, следует использовать символическую наглядность: учебные схемы, таблицы для образования более точных и прочных знаний.

В настоящее время имеются оригинальные учебники для всех классов по основным учебным предметам.

Учебники должны совершенствоваться на основании новых экспериментальных данных изучения особенностей и возможностей учащихся усваивать учебный материал и в связи с изменением социальных условий.

### **3.1.4. Методика, инструментальный мониторинг успешности освоения и применения обучающимися общеучебных умений и навыков**

1. Разработана система оценок по основным образовательным предметам школы для умственно отсталых детей с легкой и средней тяжестью нарушения развития, учитывающая особенности и возможности учащихся усваивать учебный материал, изучаемый в общей школе:

- сформированность умений и навыков;
- полноту и правильность полученных знаний;
- стимулирующий характер оценок образования.

2. Определены параметры направления учащихся:

- успешность обучения по образовательным предметам;
- особенности индивидуальных психофизических нарушений развития;
- соматические заболевания и психическое состояние;
- склонности и интерес ребенка к профессии, исходя из возможностей школы-интерната;
- пожелания родителей (законных представителей).

Данные индивидуального продвижения на каждого ребенка в середине и в конце учебного года представляют учителя, ведущие уроки индивидуально на дому.

На основании полученных материалов делается вывод о возможностях ребенка, его профессиональной ориентации.

### 3.2. Программы отдельных учебных предметов

#### 3.2.1. Общие положения

Основное общее образование, с одной стороны, является логическим продолжением обучения в начальной школе, а с другой стороны, базой для подготовки его завершения на ступени общего основного образования. Адаптированная образовательная программа для 5-9 классов определяет содержание предметов и коррекционных курсов, последовательность его прохождения по годам обучения.

Программы учитывают особенности познавательной деятельности детей с нарушениями интеллектуального развития. Они направлены на разностороннее развитие личности учащихся, способствуют их умственному развитию, обеспечивают гражданское, нравственное, трудовое, эстетическое и физическое воспитание. Программы содержат материал, помогающий учащимся достичь того уровня общеобразовательных знаний и умений, который необходим им для социальной адаптации.

Содержание обучения по всем учебным предметам имеет практическую направленность. Школа готовит своих воспитанников к непосредственному включению в жизнь.

В программах принцип коррекционной направленности обучения является ведущим. В них конкретизированы пути и средства исправления недостатков общего, речевого, физического развития и нравственного воспитания детей с нарушениями интеллектуального развития в процессе овладения каждым учебным предметом. Особое внимание обращено на коррекцию имеющихся у отдельных учащихся специфических нарушений, на коррекцию всей личности в целом.

Обучение учащихся с нарушениями интеллектуального развития носит воспитывающий характер. Аномальное состояние ребенка затрудняет решение задач воспитания, но не снимает их. При отборе программного учебного материала учтена необходимость формирования таких черт характера и всей личности в целом, которые помогут выпускникам стать полезными членами общества.

#### 3.2.2. Основное содержание учебных предметов на ступени общего образования

##### V-IX классы РУССКИЙ ЯЗЫК Пояснительная записка

Содержание программы по русскому языку составляют два раздела: «Грамматика, правописание и развитие речи», «Чтение и развитие речи». Коммуникативная направленность является основной отличительной чертой каждого из двух разделов.

Изучение русского языка в старших классах имеет своей **целью** развитие коммуникативно-речевых навыков и коррекцию недостатков мыслительной деятельности.

Достижение поставленной цели обеспечивается решением следующих **задач**:

- расширение представлений о языке как важнейшем средстве человеческого общения;
- ознакомление с некоторыми грамматическими понятиями и формирование на этой основе грамматических знаний и умений;
- использование усвоенных грамматико-орфографических знаний и умений для решения практических (коммуникативно-речевых) задач;
- совершенствование навыка полноценного чтения как основы понимания художественного и научно-познавательного текстов;
- развитие навыков речевого общения на материале доступных для понимания художественных и научно-познавательных текстов;

— развитие положительных качеств и свойств личности.

### **Грамматика, правописание и развитие речи**

**Фонетика.** Звуки и буквы. Обозначение звуков на письме. Гласные и согласные. Согласные твердые и мягкие. Обозначение мягкости согласных на письме буквами **ь, е, ё, и, ю, я**. Согласные глухие и звонкие. Согласные парные и непарные по твердости – мягкости, звонкости – глухости. Разделительный **ь**. Ударение. Гласные ударные и безударные. Проверка написания безударных гласных путем изменения формы слова. Слог. Перенос слов. Алфавит.

#### **Морфология**

**Состав слова.** Корень и однокоренные слова. Окончание. Приставка. Суффикс. Образование слов с помощью приставок и суффиксов. Разбор слов по составу. Сложные слова: образование сложных слов с соединительными гласными и без соединительных гласных. Сложносокращенные слова.

Правописание проверяемых безударных гласных, звонких и глухих согласных в корне слова. Единообразное написание ударных и безударных гласных, звонких и глухих согласных в корнях слов. Непроверяемые гласные и согласные в корне слов.

Правописание приставок. Единообразное написание ряда приставок. Приставка и предлог. Разделительный **ь**.

#### **Части речи**

Имя существительное, глагол, имя прилагательное, имя числительное, местоимение, наречие, предлог. Различение частей речи по вопросам и значению.

**Предлог:** общее понятие, значение в речи. Раздельное написание предлогов со словами.

**Имя существительное:** общее значение. Имена существительные собственные и нарицательные, одушевленные и неодушевленные. Род имен существительных. Написание мягкого знака (**ь**) после шипящих в конце слов у существительных женского рода. Число имен существительных. Имена существительные, употребляемые только в единственном или множественном числе. Понятие о 1, 2, 3-м склонениях имен существительных. Склонение имен существительных в единственном и множественном числе. Падеж. Изменение существительных по падежам. Правописание падежных окончаний имён существительных единственного и множественного числа. Несклоняемые имена существительные.

**Имя прилагательное:** понятие, значение в речи. Определение рода, числа и падежа имени прилагательного по роду, числу и падежу имени существительного. Согласование имени прилагательного с существительным в роде, числе и падеже. Спряжение имен прилагательных.

Правописание родовых и падежных окончаний имен прилагательных в единственном и множественном числе.

**Глагол** как часть речи. Изменение глагола по временам (настоящее, прошедшее, будущее). Изменение глагола по лицам и числам. Правописание окончаний глаголов 2-го лица **–шь, –шься**. Глаголы на **–ся (-сь)**. Изменение глаголов в прошедшем времени по родам и числам. Неопределенная форма глагола. Спряжение глаголов. Правописание безударных личных окончаний глаголов I и II спряжения. Правописание глаголов с **–ться, -тся**. Повелительная форма глагола. Правописание глаголов повелительной формы единственного и множественного числа. Правописание частицы **НЕ** с глаголами.

**Местоимение.** Понятие о местоимении. Значение местоимений в речи. Личные местоимения единственного и множественного числа. Лицо и число местоимений. Склонение местоимений. Правописание личных местоимений.

**Имя числительное.** Понятие об имени числительном. Числительные количественные и порядковые. Правописание числительных.

**Наречие.** Понятие о наречии. Наречия, обозначающие время, место, способ действия. Правописание наречий.

**Синтаксис.** Словосочетание. Предложение. Простые и сложные предложения. Повествовательные, вопросительные и восклицательные предложения. Знаки препинания в конце предложений. Главные и второстепенные члены предложения. Предложения распространенные и нераспространенные.

Установление последовательности предложений в тексте. Связь предложений в тексте с помощью различных языковых средств (личных местоимений, наречий, повтора существительного, синонимической замены и др.).

Однородные члены предложения. Союзы в простом и сложном предложении, знаки препинания перед союзами. Обращение, знаки препинания при обращении. Прямая речь. Знаки препинания при прямой речи.

Сложное предложение. Сложные предложения без союзов и с сочинительными союзами И, А, НО. Сравнение простых предложений с однородными членами и сложных предложений. Сложные предложения с союзами ЧТО, ЧТОБЫ, ПОТОМУ ЧТО, КОГДА, КОТОРЫЙ.

### **Развитие речи, работа с текстом**

Текст, признаки текста. Отличие текстов от предложения. Типы текстов: описание, повествование, рассуждение. Заголовок текста, подбор заголовков к данному тексту. Работа с деформированным текстом. Распространение текста.

Стили речи (на основе практической работы с текстами): разговорный, деловой и художественный. Основные признаки стилей речи. Элементарный стилистический анализ текстов.

Составление рассказа по серии сюжетных картин, картине, по опорным словам, материалам наблюдения, по предложенной теме, по плану.

Изложение текста с опорой на заранее составленный план. Изложение по коллективно составленному плану.

Сочинение творческого характера по картине, по личным наблюдениям, с привлечением сведений из практической деятельности, книг.

### **Деловое письмо**

Адрес на открытке и конверте, поздравительная открытка, письмо. Записки: личные и деловые. Заметка в стенгазету, объявление, заявление, автобиография, анкета, доверенность, расписка и др.

Письмо с элементами творческой деятельности.

## **Чтение и развитие речи (Литературное чтение)**

**Содержание чтения (круг чтения).** Произведения устного народного творчества (сказка, былина, предание, легенда). Стихотворные и прозаические произведения отечественных и зарубежных писателей XIX - XXI вв. Книги о приключениях и путешествиях. Художественные и научно-популярные рассказы и очерки. Справочная литература: словари, книги-справочники, детская энциклопедия и пр.

**Примерная тематика произведений:** произведения о Родине, героических подвигах во имя Родины, об отношении человека к природе, к животным, труду, друг другу; о жизни детей, их дружбе и товариществе; о нравственно-этических понятиях (добро, зло, честь, долг, совесть, жизнь, смерть, правда, ложь и т.д.)

**Жанровое разнообразие:** народные и авторские сказки, басни, былины, легенды, рассказы, рассказы-описания, стихотворения.

### **Оrientировка в литературоведческих понятиях:**

- литературное произведение, фольклор, литературные жанры (сказка, былина, сказ, басня, пословица, рассказ, стихотворение), автобиография писателя.
- присказка, зачин, диалог, произведение.
- герой (персонаж), гласный и второстепенный герой, портрет героя, пейзаж.
- стихотворение, рифма, строка, строфа.
- средства выразительности (логическая пауза, темп, ритм).
- элементы книги: переплёт, обложка, форзац, титульный лист, оглавление, предисловие, послесловие.

**Навык чтения:** чтение вслух и про себя небольших произведений и целых глав из произведений целыми словами. Выразительное чтение произведений. Формирование умения самоконтроля и самооценки. Формирование навыков беглого чтения.

**Работа с текстом.** Осознание последовательности смысла событий. Выделение главной мысли текста. Определение мотивов поступков героев. Сопоставление и оценка поступков

персонажей. Выявление авторской позиции и собственного отношения к событиям и персонажам. Деление текста на части и их озаглавливание, составление плана. Выборочный, краткий и подробный пересказ произведения или его части по плану.

**Внеклассное чтение.** Самостоятельное чтение книг, газет и журналов. Обсуждение прочитанного. Отчет о прочитанном произведении. Ведение дневников внеклассного чтения (коллективное или с помощью учителя).

## **МАТЕМАТИКА**

### **Пояснительная записка**

Курс математики в старших классах является логическим продолжением изучения этого предмета в дополнительном первом (I<sup>1</sup>) классе и I-IV классах. Распределение учебного материала, так же как и на предыдущем этапе, осуществляются концентрически, что позволяет обеспечить постепенный переход от исключительно практического изучения математики к практико-теоретическому изучению, но с обязательным учетом значимости усваиваемых знаний и умений в формировании жизненных компетенций.

В процессе обучения математике в V-IX классах решаются следующие задачи:

— Дальнейшее формирование и развитие математических знаний и умений, необходимых для решения практических задач в учебной и трудовой деятельности; используемых в повседневной жизни;

— Коррекция недостатков познавательной деятельности и повышение уровня общего развития;

— Воспитание положительных качеств и свойств личности.

**Нумерация.** Чтение и запись чисел от 0 до 1 000 000. Классы и разряды. Представление многозначных чисел в виде суммы разрядных слагаемых.

Сравнение и упорядочение многозначных чисел.

**Единицы измерения и их соотношения.** Величины (стоимость, длина, масса, емкость, время, площадь, объем) и единицы их измерения. Единицы измерения стоимости: копейка (1 к.), рубль (1 р.). Единицы измерения длины: миллиметр (1 мм), сантиметр (1 см), дециметр (1 дм), метр (1 м), километр (1 км). Единицы измерения массы: грамм (1 г), килограмм (1 кг), центнер (1 ц), тонна (1 т). Единица измерения емкости – литр (1 л). Единицы измерения времени: секунда (1 с), минута (1 мин), час (1 ч), сутки (1 сут.), неделя (1 нед.), месяц (1 мес.), год (1 год), век (1 в.). Единицы измерения площади: квадратный миллиметр (1 кв. мм), квадратный сантиметр (1 кв. см), квадратный дециметр (1 кв. дм), квадратный метр (1 кв. м), квадратный километр (1 кв. км). Единицы измерения объема: кубический миллиметр (1 куб. мм), кубический сантиметр (1 куб. см), кубический дециметр (1 куб. дм), кубический метр (1 куб. м), кубический километр (1 куб. км).

Соотношения между единицами измерения однородных величин. Сравнение и упорядочение однородных величин.

Преобразования чисел, полученных при измерении стоимости, длины, массы.

Запись чисел, полученных при измерении длины, стоимости, массы, в виде десятичной дроби и обратное преобразование.

**Арифметические действия.** Сложение, вычитание, умножение и деление. Названия компонентов арифметических действий, знаки действий.

Все виды устных вычислений с разрядными единицами в пределах 1 000 000; с целыми числами, полученными при счете и при измерении, в пределах 100, легкие случаи в пределах 1 000 000.

Алгоритмы письменного сложения, вычитания, умножения и деления многозначных чисел.

Нахождение неизвестного компонента сложения и вычитания.

Способы проверки правильности вычислений (алгоритм, обратное действие, оценка достоверности результата).

Сложение и вычитание чисел, полученных при измерении одной, двумя мерами, без преобразования и с преобразованием в пределах 100 000.

Умножение и деление целых чисел, полученных при счете и при измерении, на однозначное, двузначное число.

Порядок действий. Нахождение значения числового выражения, состоящего из 3-4 арифметических действий.

Использование микрокалькулятора для всех видов вычислений в пределах 1 000 000 с целыми числами и числами, полученными при измерении, с проверкой результата повторным вычислением на микрокалькуляторе.

**Дроби.** Доля величины (половина, треть, четверть, десятая, сотая, тысячная). Получение долей. Сравнение долей.

Образование, запись и чтение обыкновенных дробей. Числитель и знаменатель дроби. Правильные и неправильные дроби. Сравнение дробей с одинаковыми числителями, с одинаковыми знаменателями.

Смешанное число. Получение, чтение, запись, сравнение смешанных чисел.

Основное свойство обыкновенных дробей. Преобразования обыкновенных дробей (легкие случаи): замена мелких долей более крупными (сокращение), неправильных дробей целыми или смешанными числами, целых и смешанных чисел неправильными дробями. Приведение обыкновенных дробей к общему знаменателю (легкие случаи).

Сравнение дробей с разными числителями и знаменателями.

Сложение и вычитание обыкновенных дробей с одинаковыми знаменателями.

Нахождение одной или нескольких частей числа.

Десятичная дробь. Чтение, запись десятичных дробей.

Выражение десятичных дробей в более крупных (мелких), одинаковых долях.

Сравнение десятичных дробей.

Сложение и вычитание десятичных дробей (все случаи).

Умножение и деление десятичной дроби на однозначное, двузначное число. Действия сложения, вычитания, умножения и деления с числами, полученными при измерении и выраженными десятичной дробью.

Нахождение десятичной дроби от числа.

Использование микрокалькулятора для выполнения арифметических действий с десятичными дробями с проверкой результата повторным вычислением на микрокалькуляторе.

Понятие процента. Нахождение одного процента от числа. Нахождение нескольких процентов от числа.

**Арифметические задачи.** Простые и составные (в 3-4 арифметических действия) задачи. Задачи на нахождение неизвестного слагаемого, уменьшаемого, вычитаемого, на разностное и кратное сравнение. Задачи, содержащие отношения «больше на (в)...», «меньше на (в)...». Задачи на пропорциональное деление. Задачи, содержащие зависимость, характеризующую процессы: движения (скорость, время, пройденный путь), работы (производительность труда, время, объем всей работы), изготовления товара (расход на предмет, количество предметов, общий расход). Задачи на расчет стоимости (цена, количество, общая стоимость товара). Задачи на время (начало, конец, продолжительность события). Задачи на нахождение части целого.

Простые и составные задачи геометрического содержания, требующие вычисления периметра многоугольника, площади прямоугольника (квадрата), объема прямоугольного параллелепипеда (куба).

Планирование хода решения задачи.

Арифметические задачи, связанные с программой профильного труда.

**Геометрический материал.** Распознавание и изображение геометрических фигур: точка, линия (кривая, прямая), отрезок, ломаная, угол, многоугольник, треугольник, прямоугольник, квадрат, окружность, круг, параллелограмм, ромб. Использование чертежных документов для выполнения построений.

Взаимное положение на плоскости геометрических фигур (пересечение, точки пересечения) и линий (пересекаются, в том числе перпендикулярные, не пересекаются, в том числе параллельные).

Углы, виды углов, смежные углы. Градус как мера угла. Сумма смежных углов. Сумма углов треугольника.

Симметрия. Ось симметрии. Симметричные предметы, геометрические фигуры. Предметы, геометрические фигуры, симметрично расположенные относительно оси симметрии. Построение геометрических фигур, симметрично расположенных относительно оси симметрии.

Периметр. Вычисление периметра треугольника, прямоугольника, квадрата.

Площадь геометрической фигуры. Обозначение: S. Вычисление площади прямоугольника (квадрата).

Геометрические тела: куб, шар, параллелепипед, пирамида, призма, цилиндр, конус. Узнавание, называние. Элементы и свойства прямоугольного параллелепипеда (в том числе куба). Развертка и прямоугольного параллелепипеда (в том числе куба). Площадь боковой и полной поверхности прямоугольного параллелепипеда (в том числе куба).

Объем геометрического тела. Обозначение: V. Измерение и вычисление объема прямоугольного параллелепипеда (в том числе куба).

Геометрические формы в окружающем мире.

## **ИНФОРМАТИКА (VII-IX классы)**

### **Пояснительная записка**

В результате изучения курса информатики у учащихся с умственной отсталостью (интеллектуальными нарушениями) будут сформированы представления, знания и умения, необходимые для жизни и работы в современном высокотехнологичном обществе. Обучающиеся познакомятся с приёмами работы с компьютером и другими средствами икт, необходимыми для решения учебно-познавательных, учебно-практических, житейских и профессиональных задач. Кроме того, изучение информатики будет способствовать коррекции и развитию познавательной деятельности и личностных качеств обучающихся с умственной отсталостью (интеллектуальными нарушениями) с учетом их индивидуальных возможностей.

*Практика работы на компьютере:* назначение основных устройств компьютера для ввода, вывода, обработки информации; включение и выключение компьютера и подключаемых к нему устройств; клавиатура, элементарное представление о правилах клавиатурного письма, пользование мышью, использование простейших средств текстового редактора. Соблюдение безопасных приёмов труда при работе на компьютере; бережное отношение к техническим устройствам.

*Работа с простыми информационными объектами* (текст, таблица, схема, рисунок): преобразование, создание, сохранение, удаление. Ввод и редактирование небольших текстов. Вывод текста на принтер. Работа с рисунками в графическом редакторе, программах WORD И POWER POINT. Организация системы файлов и папок для хранения собственной информации в компьютере, именование файлов и папок.

*Работа с цифровыми образовательными ресурсами*, готовыми материалами на электронных носителях.

## **ПРИРОДОВЕДЕНИЕ (V-VI классы)**

### **Пояснительная записка**

Курс «Природоведение» ставит своей целью расширить кругозор и подготовить учащихся к усвоению систематических биологических и географических знаний.

Основными задачами курса «Природоведение» являются:

- формирование элементарных научных знаний о живой и неживой природе;
- демонстрация тесной взаимосвязи между живой и неживой природой;
- формирование специальных и общеучебных умений и навыков;
- воспитание бережного отношения к природе, ее ресурсам, знакомство с основными направлениями природоохранительной работы;
- воспитание социально значимых качеств личности.

В процессе изучения природоведческого материала у учащихся развивается наблюдательность, память, воображение, речь и, главное, логическое мышление, умение анализировать, обобщать, классифицировать, устанавливать причинно-следственные связи и зависимости.

Первые природоведческие знания умственно отсталые дети получают в дошкольном возрасте и в младших классах. При знакомстве с окружающим миром у учеников специальной коррекционной школы формируются первоначальные знания о природе: они изучают сезонные изменения в природе, знакомятся с временами года, их признаками, наблюдают за явлениями природы, сезонными изменениями в жизни растений и животных, получают элементарные сведения об охране здоровья человека.

Курс «Природоведение» не только обобщает знания о природе, осуществляет переход от первоначальных представлений, полученных в дополнительном первом (I<sup>1</sup>) классе I—IV классам, к



систематическим знаниям по географии и естествознанию, но и одновременно служит основой для них.

Программа по природоведению состоит из шести разделов:

«Вселенная», «Наш дом — Земля», «Есть на Земле страна Россия», «Растительный мир», «Животный мир», «Человек».

При изучении раздела **«Вселенная»** учащиеся знакомятся с Солнечной системой: звездами и планетами, историей исследования космоса и современными достижениями в этой области, узнают о значении Солнца для жизни на Земле и его влиянии на сезонные изменения в природе. Учитель может познакомить школьников с названиями планет, но не должен требовать от них обязательного полного воспроизведения этих названий.

В разделе **«Наш дом — Земля»** изучаются оболочки Земли — атмосфера, литосфера и гидросфера, основные свойства воздуха, воды, полезных ископаемых и почвы, меры, принимаемые человеком для их охраны. Этот раздел программы предусматривает также знакомство с формами поверхности Земли и видами водоемов.

Раздел **«Есть на Земле страна Россия»** завершает изучение неживой природы в V классе и готовит учащихся к усвоению курса географии. Школьники знакомятся с наиболее значимыми географическими объектами, расположенными на территории нашей страны (например: Черное и Балтийское моря, Уральские и Кавказские горы, реки Волга, Енисей, и др.). Изучение этого материала имеет ознакомительный характер и не требует от учащихся географической характеристики этих объектов и их нахождения на географической карте.

При изучении этого раздела уместно опираться на знания учащихся о своем **родном крае**.

Более подробное знакомство с произрастающими растениями и обитающими животными, как в целом в России, так, в частности, и в своей местности дети познакомятся при изучении последующих разделов

При изучении **растительного и животного мира Земли** углубляются и систематизируются знания, полученные в дополнительном первом (I<sup>1</sup>) классе I—IV классах. Приводятся простейшие классификации растений и животных. Педагогу необходимо обратить внимание учащихся на характерные признаки каждой группы растений и животных, показать взаимосвязь всех живых организмов нашей планеты и, как следствие этого, необходимость охраны растительного и животного мира. В содержании могут быть указаны представители флоры и фауны разных климатических поясов, но значительная часть времени должна быть отведена на изучение растений и животных нашей страны и своего края. При знакомстве с домашними животными, комнатными и декоративными растениями следует обязательно опираться на личный опыт учащихся, воспитывать экологическую культуру, бережное отношение к объектам природы, умение видеть её красоту.

Раздел **«Человек»** включает простейшие сведения об организме, его строении и функционировании. Основное внимание требуется уделять пропаганде здорового образа жизни, предупреждению появления вредных привычек и формированию необходимых санитарно-гигиенических навыков.

Завершают курс **обобщающие уроки**. Здесь уместно систематизировать знания о живой и неживой природе, полученные в курсе «Природоведение».

В процессе изучения природоведческого материала учащиеся должны понять логику курса: Вселенная — Солнечная система — планета Земля. Оболочки Земли: атмосфера (в связи с этим изучается воздух), литосфера (земная поверхность, полезные ископаемые, почва), гидросфера (вода, водоемы). От неживой природы зависит состояние биосферы: жизнь растений, животных и человека. Человек — частица Вселенной.

Такое построение программы поможет сформировать у обучающихся с умственной отсталостью (интеллектуальными нарушениями) целостную картину окружающего мира, показать единство материального мира, познать свою Родину как часть планеты Земля.

Одной из задач курса «Природоведение» является формирование мотивации к изучению предметов естествоведческого цикла, для этого программой предусматриваются **экскурсии** и разнообразные **практические работы**, которые опираются на личный опыт учащихся и позволяют использовать в реальной жизни знания, полученные на уроках.

Рекомендуется проводить экскурсии по всем разделам программы. Большое количество экскурсий обусловлено как психофизическими особенностями учащихся (наблюдение изучаемых



предметов и явлений в естественных условиях способствует более прочному формированию природоведческих представлений и понятий), так и содержанием учебного материала (большинство изучаемых объектов и явлений, предусмотренных программой, доступно непосредственному наблюдению учащимися).

В тех случаях, когда изучаемый материал труден для вербального восприятия, программа предлагает демонстрацию опытов (свойства воды, воздуха, почвы). Технически несложные опыты ученики могут проводить самостоятельно под руководством учителя. В программе выделены основные виды практических работ по всем разделам. Предлагаемые практические работы имеют различную степень сложности: наиболее трудные работы, необязательные для общего выполнения или выполняемые совместно с учителем, обозначаются специальным знаком\*.

Программа учитывает преемственность обучения, поэтому в ней должны быть отражены межпредметные связи, на которые опираются учащиеся при изучении природоведческого материала.

Курс «Природоведение» решает задачу подготовки учеников к усвоению географического (V класс) и биологического (V и VI классы) материала, поэтому данной программой предусматривается введение в пассивный словарь понятий, слов, специальных терминов (например таких, как *корень, стебель, лист, млекопитающие, внутренние органы, равнина, глобус, карта* и др.).

### **Введение**

Что такое природоведение. Знакомство с учебником и рабочей тетрадью. Зачем надо изучать природу. Живая и неживая природа. Предметы и явления неживой природы.

### **Вселенная**

Солнечная система. Солнце. Небесные тела: планеты, звезды.

Исследование космоса. Спутники. Космические корабли. Первый полет в космос. Современные исследования.

Цикличность изменений в природе. Зависимость изменений в природе от Солнца. Сезонные изменения в природе.

### **Наш дом — Земля**

Планета Земля. Форма Земли. Оболочки Земли: атмосфера, гидросфера, литосфера, биосфера.

**Воздух.** Воздух и его охрана. Значение воздуха для жизни на Земле.

Свойства воздуха: прозрачность, бесцветность, объем, упругость. Использование упругости воздуха. Теплопроводность воздуха. Использование этого свойства воздуха в быту. Давление. Расширение воздуха при нагревании и сжатие при охлаждении. Теплый воздух легче холодного, теплый воздух поднимается вверх, холодный опускается вниз. Движение воздуха.

Знакомство с термометрами. Измерение температуры воздуха.

Состав воздуха: кислород, углекислый газ, азот. Кислород, его свойство поддерживать горение. Значение кислорода для дыхания растений, животных и человека. Применение кислорода в медицине. Углекислый газ и его свойство не поддерживать горение. Применение углекислого газа при тушении пожара. Движение воздуха. Ветер. Работа ветра в природе. Направление ветра. Ураган, способы защиты.

Чистый и загрязненный воздух. Примеси в воздухе (водяной пар, дым, пыль). Поддержание чистоты воздуха. Значение воздуха в природе.

### **Поверхность суши. Почва**

Равнины, горы, холмы, овраги.

Почва — верхний слой земли. Ее образование.

Состав почвы: перегной, глина, песок, вода, минеральные соли, воздух.

Минеральная и органическая части почвы. Перегной — органическая часть почвы. Глина, песок и соли — минеральная часть почвы.

Разнообразие почв. Песчаные и глинистые почвы. Водные свойства песчаных и глинистых почв: способность впитывать воду, пропускать ее и удерживать. Сравнение песка и песчаных почв по водным свойствам. Сравнение глины и глинистых почв по водным свойствам.

Основное свойство почвы — плодородие. Обработка почвы. Значение почвы в народном хозяйстве.

Эрозия почв. Охрана почв.

### ***Полезные ископаемые***

Полезные ископаемые. Виды полезных ископаемых. Свойства. Значение. Способы добычи.

*Полезные ископаемые, используемые в качестве строительных материалов.* Гранит, известняки, песок, глина.

*Горючие полезные ископаемые.* Торф. Внешний вид и свойства торфа: цвет, пористость, хрупкость, горючесть. Образование торфа, добыча и использование. Каменный уголь. Внешний вид и свойства каменного угля: цвет, блеск, горючесть, твердость, хрупкость. Добыча и использование.

Нефть. Внешний вид и свойства нефти: цвет и запах, текучесть, горючесть. Добыча нефти. Продукты переработки нефти: бензин, керосин и другие материалы.

Природный газ. Свойства газа: запах, горючесть. Добыча и использование. Правила обращения с газом в быту.

*Полезные ископаемые, используемые для получения металлов.*

Черные металлы (различные виды стали и чугуна). Свойства черных металлов: цвет, блеск, твердость, упругость, пластичность, теплопроводность, ржавление. Распознавание стали и чугуна.

Цветные металлы. Отличие черных металлов от цветных. Применение цветных металлов. Алюминий. Внешний вид и свойства алюминия: цвет, твердость, пластичность, теплопроводность, устойчивость к ржавлению. Распознавание алюминия. Медь. Свойства меди: цвет, блеск, твердость, пластичность, теплопроводность. Распознавание меди. Ее применение. Охрана недр.

Местные полезные ископаемые. Добыча и использование.

### **Вода**

Вода в природе. Роль воды в питании живых организмов. Свойства воды как жидкости: непостоянство формы, расширение при нагревании и сжатие при охлаждении, расширение при замерзании. Способность растворять некоторые твердые вещества (соль, сахар и др.). Учет и использование свойств воды. Растворимые и нерастворимые вещества. Прозрачная и мутная вода. Очистка мутной воды. Растворы. Использование растворов. Растворы в природе: минеральная и морская вода. Питьевая вода. Три состояния воды. Температура и ее измерение. Единица измерения температуры — градус. Температура плавления льда и кипения воды. Работа воды в природе. Образование пещер, оврагов, ущелий. Наводнение (способы защиты от наводнения). Значение воды в природе. Использование воды в быту, промышленности и сельском хозяйстве.

Экономия питьевой воды.

Вода в природе: осадки, воды суши.

Воды суши. Ручьи, реки, озера, болота, пруды. Моря и океаны. Свойства морской воды. Значение морей и океанов в жизни человека. Обозначение морей и океанов на карте.

Охрана воды.

### **Есть на Земле страна — Россия**

Россия — Родина моя. Место России на земном шаре. Важнейшие географические объекты, расположенные на территории нашей страны: Черное и Балтийское моря, Уральские и Кавказские горы, озеро Байкал, реки Волга, Енисей или другие объекты в зависимости от региона. Москва — столица России. Крупные города, их достопримечательностями, население нашей страны.

### **Растительный мир Земли**

Живая природа. Биосфера: растения, животные, человек.

Разнообразие растительного мира на нашей планете.

Среда обитания растений (растения леса, поля, сада, огорода, луга, водоемов).

Дикорастущие и культурные растения. Деревья, кустарники, травы.

*Деревья.*

Деревья лиственные (дикорастущие и культурные, сезонные изменения, внешний вид, места произрастания).

Деревья хвойные (сезонные изменения, внешний вид, места произрастания).

*Кустарники* (дикорастущие и культурные, сезонные изменения, внешний вид, места произрастания).

*Травы* (дикорастущие и культурные) Внешний вид, места произрастания.

*Декоративные растения.* Внешний вид, места произрастания.

*Лекарственные растения.* Внешний вид. Места произрастания. Правила сбора лекарственных растений. Использование.

*Комнатные растения.* Внешний вид. Уход. Значение.

Растительный мир разных районов Земли (с холодным, умеренным и жарким климатом.).

Растения, произрастающие в разных климатических условиях нашей страны.

Растения своей местности: дикорастущие и культурные.

Красная книга России и своей области (края).

### **Животный мир Земли**

Разнообразие животного мира. Среда обитания животных. Животные суши и водоемов.

Понятие *животные*: насекомые, рыбы, земноводные, пресмыкающиеся, птицы, млекопитающие.

*Насекомые*. Жуки, бабочки, стрекозы. Внешний вид. Место в природе. Значение. Охрана.

*Рыбы*. Внешний вид. Среда обитания. Место в природе. Значение. Охрана. Рыбы, обитающие в водоемах России и своего края.

*Птицы*. Внешний вид. Среда обитания. Образ жизни. Значение. Охрана. Птицы своего края.

*Млекопитающие*. Внешний вид. Среда обитания. Образ жизни. Значение. Охрана. Млекопитающие животные своего края.

Животные рядом с человеком. Домашние животные в городе и деревне. Домашние питомцы. Уход за животными в живом уголке или дома. Собака, кошка, аквариумные рыбы, попугаи, морская свинка, хомяк, черепаха. Правила ухода и содержания.

Животный мир разных районов Земли (с холодным, умеренным и жарким климатом). Животный мир России. Охрана животных. Заповедники. Красная книга России. Красная книга своей области (края).

### **Человек**

Как устроен наш организм. Строение. Части тела и внутренние органы.

Как работает (функционирует) наш организм. Взаимодействие органов.

Здоровье человека (режим, закаливание, водные процедуры и т. д.).

Осанка (гигиена, костно-мышечная система).

Гигиена органов чувств. Охрана зрения. Профилактика нарушений слуха. Правила гигиены.

Здоровое (рациональное) питание. Режим. Правила питания. Меню на день. Витамины.

Дыхание. Органы дыхания. Вред курения. Правила гигиены.

Скорая помощь (оказание первой медицинской помощи). Помощь при ушибах, порезах, ссадинах. Профилактика простудных заболеваний. Обращение за медицинской помощью.

Медицинские учреждения своего города (поселка, населенного пункта). Телефоны экстренной помощи. Специализация врачей.

### **Обобщающие уроки**

Наш город (посёлок, село, деревня).

Рельеф и водоёмы. Растения и животные своей местности. Занятия населения. Ведущие предприятия. Культурные и исторические памятники, другие местные достопримечательности. Обычаи и традиции своего края.

## **БИОЛОГИЯ**

### **Пояснительная записка**

Программа по биологии продолжает вводный курс «Природоведение», при изучении которого учащиеся в V и VI классах, получают элементарную естественно-научную подготовку. Преемственные связи между данными предметами обеспечивают целостность биологического курса, а его содержание будет способствовать правильному поведению обучающихся в соответствии с законами природы и общечеловеческими нравственными ценностями.

Изучение биологического материала в VII-IX классах позволяет решать задачи экологического, эстетического, патриотического, физического, трудового и полового воспитания детей и подростков.

Знакомство с разнообразием растительного и животного мира должно воспитывать у обучающихся чувство любви к природе и ответственности за ее сохранность. Учащимся важно понять, что сохранение красоты природы тесно связано с деятельностью человека и человек — часть природы, его жизнь зависит от нее, и поэтому все обязаны сохранять природу для себя и последующих поколений.

Курс «Биология» состоит из трёх разделов: «Растения», «Животные», «Человек и его здоровье».

Распределение времени на изучение тем учитель планирует самостоятельно, исходя из местных (региональных) условий.

Программа предполагает ведение наблюдений, организацию лабораторных и практических работ, демонстрацию опытов и проведение экскурсий — всё это даст возможность более целенаправленно способствовать развитию любознательности и повышению интереса к предмету, а также более эффективно осуществлять коррекцию учащихся: развивать память и наблюдательность, корригировать мышление и речь.

С разделом «Неживая природа» учащиеся знакомятся на уроках природоведения в V и VI классах и узнают, чем живая природа отличается от неживой, из чего состоят живые и неживые тела, получают новые знания об элементарных физических и химических свойствах и использовании воды, воздуха, полезных ископаемых и почвы, некоторых явлениях неживой природы.

Курс биологии, посвящённый изучению живой природы, начинается с раздела «Растения» (VII класс), в котором все растения объединены в группы не по семействам, а по месту их произрастания. Такое структурирование материала более доступно для понимания обучающимися с умственной отсталостью (интеллектуальными нарушениями). В этот раздел включены практически значимые темы, такие, как «Фитодизайн», «Заготовка овощей на зиму», «Лекарственные растения» и др.

В разделе «Животные» (8 класс) особое внимание уделено изучению животных, играющих значительную роль в жизни человека, его хозяйственной деятельности. Этот раздел дополнен темами, близкими учащимся, живущим в городской местности («Аквариумные рыбки», «Кошки» и «Собаки»: породы, уход, санитарно-гигиенические требования к их содержанию и др.).

В разделе «Человек» (IX класс) человек рассматривается как биосоциальное существо. Основные системы органов человека предлагается изучать, опираясь на сравнительный анализ жизненных функций важнейших групп растительных и животных организмов (питание и пищеварение, дыхание, перемещение веществ, выделение, размножение). Это позволит обучающимся с умственной отсталостью (интеллектуальными нарушениями) воспринимать человека как часть живой природы.

За счет некоторого сокращения анатомического и морфологического материала в программу включены темы, связанные с сохранением здоровья человека. Обучающиеся знакомятся с распространенными заболеваниями, узнают о мерах оказания доврачебной помощи. Провитию практических умений по данным вопросам (измерить давление, наложить повязку и т. п.) следует уделять больше внимания во внеурочное время.

**Основные задачи** изучения биологии:

— формировать элементарные научные представления о компонентах живой природы: строении и жизни растений, животных, организма человека и его здоровье;

— показать практическое применение биологических знаний: учить приемам выращивания и ухода за некоторыми (например, комнатными) растениями и домашними животными, вырабатывать умения ухода за своим организмом, использовать полученные знания для решения бытовых, медицинских и экологических проблем;

— формировать навыки правильного поведения в природе, способствовать экологическому, эстетическому, физическому, санитарно-гигиеническому, половому воспитанию подростков, помочь усвоить правила здорового образа жизни;

— развивать и корригировать познавательную деятельность, учить анализировать, сравнивать природные объекты и явления, подводить к обобщающим понятиям, понимать причинно-следственные зависимости, расширять лексический запас, развивать связную речь и другие психические функции.

## **РАСТЕНИЯ**

### **Введение**

Повторение основных сведений из курса природоведения о неживой и живой природе. Живая природа: растения, животные, человек.

Многообразие растений (размеры, форма, места произрастания).

Цветковые и бесцветковые растения. Роль растений в жизни животных и человека. Значение растений и их охрана.

### **Общие сведения о цветковых растениях**



Культурные и дикорастущие растения. Общее понятие об органах цветкового растения. Органы цветкового растения (на примере растения, цветущего осенью: сурепка, анютины глазки или др.).

### **Подземные и наземные органы растения**

**Корень.** Строение корня. Образование корней. Виды корней (главный, боковой, придаточный корень). Корневые волоски, их значение. Значение корня в жизни растений. Видоизменение корней (корнеплод, корнеклубень).

**Стебель.** Разнообразие стеблей (травянистый, древесный), укороченные стебли. Ползучий, прямостоячий, цепляющийся, вьющийся, стелющийся. Положение стебля в пространстве (плети, усы), строение древесного стебля (кора, камбий, древесина, сердцевина). Значение стебля в жизни растений (доставка воды и минеральных солей от корня к другим органам растения и откладывание запаса органических веществ). Образование стебля. Побег.

**Лист** Внешнее строение листа (листовая пластинка, черешок). Простые и сложные листья. Расположение листьев на стебле. Жилкование листа. Значение листьев в жизни растения — образование питательных веществ в листьях на свету, испарения воды листьями (значение этого явления для растений). Дыхание растений. Обмен веществ у растений. Листопад и его значение.

**Цветок.** Строение цветка. Понятие о соцветиях (общее ознакомление). Опыление цветков. Образование плодов и семян. Плоды сухие и сочные. Распространение плодов и семян.

**Строение семени** (на примере фасоли, гороха, пшеницы). Условия, необходимые для прорастания семян. Определение всхожести семян.

**Демонстрация опыта** образование крахмала в листьях растений на свету.

**Лабораторные работы** по теме: органы цветкового растения. Строение цветка. Строение семени.

**Практические работы.** Образование придаточных корней (черенкование стебля, листовое деление). Определение всхожести семян.

### **Растения леса**

Некоторые биологические особенности леса.

**Лиственные деревья:** береза, дуб, липа, осина или другие местные породы.

**Хвойные деревья:** ель, сосна или другие породы деревьев, характерные для данного края.

Особенности внешнего строения деревьев. Сравнительная характеристика. Внешний вид, условия произрастания. Использование древесины различных пород.

**Лесные кустарники.** Особенности внешнего строения кустарников. Отличие деревьев от кустарников.

Бузина, лещина (орешник), шиповник. Использование человеком. Отличительные признаки съедобных и ядовитых плодов.

**Ягодные кустарнички.** Черника, брусника. Особенности внешнего строения. Биология этих растений. Сравнительная характеристика. Лекарственное значение изучаемых ягод. Правила их сбора и заготовки.

**Травы.** Ландыш, кислица, подорожник, мать-и-мачеха, зверобой или 2—3 вида других местных травянистых растений. Практическое значение этих растений.

**Грибы леса.** Строение шляпочного гриба: шляпка, пенек, грибница.

Грибы съедобные и ядовитые. Распознавание съедобных и ядовитых грибов. Правила сбора грибов. Оказание первой помощи при отравлении грибами. Обработка съедобных грибов перед употреблением в пищу. Грибные заготовки (засолка, маринование, сушка).

**Охрана леса.** Что лес дает человеку? Лекарственные травы и растения. Растения Красной книги. Лес — наше богатство (работа лесничества по охране и разведению лесов).

**Практические работы.** Определение возраста лиственных деревьев по годичным кольцам, а хвойных деревьев — по мутовкам. Зарисовки в тетрадах, подбор иллюстраций и оформление альбома «Растения леса». Лепка из пластилина моделей различных видов лесных грибов. Подбор литературных произведений с описанием леса («Русский лес в поэзии и прозе»),

**Экскурсии в природу** для ознакомления с разнообразием растений, с распространением плодов и семян, с осенними явлениями в жизни растений.

### **Комнатные растения**

Разнообразие комнатных растений.

**Светолюбивые** (бегония, герань, хлорофитум).

*Теневыносливые* (традесканция, африканская фиалка, монстера или другие, характерные для данной местности).

*Влаголюбивые* (циперус, аспарагус).

*Засухоустойчивые* (суккуленты, кактусы).

Особенности внешнего строения и биологические особенности растений. Особенности ухода, выращивания, размножения. Размещение в помещении. Польза, приносимая комнатными растениями. Климат и красота в доме. Фитодизайн: создание уголков отдыха, интерьеров из комнатных растений.

**Практические работы.** Черенкование комнатных растений. Посадка окоренённых черенков. Пересадка и перевалка комнатных растений, уход за комнатными растениями: полив, обрезка. Зарисовка в тетрадах. Составление композиций из комнатных растений.

### Цветочно-декоративные растения

*Однолетние растения:* настурция (астра, петуния, календула). Особенности внешнего строения. Особенности выращивания. Выращивание через рассаду и прямым посевом в грунт. Размещение в цветнике. Виды цветников, их дизайн.

*Двулетние растения:* мальва (анютины глазки, маргаритки). Особенности внешнего строения. Особенности выращивания. Различия в способах выращивания однолетних и двулетних цветочных растений. Размещение в цветнике.

*Многолетние растения:* флоксы (пионы, георгины).

Особенности внешнего строения. Выращивание. Размещение в цветнике. Другие виды многолетних цветочно-декоративных растений (тюльпаны, нарциссы). Цветы в жизни человека.

### Растения поля

*Хлебные (злаковые) растения:* пшеница, рожь, овес, кукуруза или другие злаковые культуры. Труд хлебороба. Отношение к хлебу, уважение к людям, его выращивающим.

*Технические культуры:* сахарная свекла, лен, хлопчатник, картофель, подсолнечник.

Особенности внешнего строения этих растений. Их биологические особенности. Выращивание полевых растений: посев, посадка, уход, уборка. Использование в народном хозяйстве. Одежда из льна и хлопка.

*Сорные растения полей и огородов:* осот, пырей, лебеда.

Внешний вид. Борьба с сорными растениями.

### Овощные растения

*Однолетние овощные растения:* огурец, помидор (горох, фасоль, баклажан, перец, редис, укроп — по выбору учителя).

*Двулетние овощные растения:* морковь, свекла, капуста, петрушка.

*Многолетние овощные растения:* лук.

Особенности внешнего строения этих растений, биологические особенности выращивания. Развитие растений от семени до семени.

Выращивание: посев, уход, уборка.

Польза овощных растений. Овощи — источник здоровья (витамины).

Использование человеком. Блюда, приготавливаемые из овощей.

**Практические работы:** выращивание рассады. Определение основных групп семян овощных растений. Посадка, прополка, уход за овощными растениями на пришкольном участке, сбор урожая.

### Растения сада

Яблоня, груша, вишня, смородина, крыжовник, земляника (абрикосы, персики — для южных регионов).

Биологические особенности растений сада: созревание плодов, особенности размножения. Вредители сада, способы борьбы с ними.

Способы уборки и использования плодов и ягод. Польза свежих фруктов и ягод. Заготовки на зиму.

**Практические работы в саду:** вскапывание приствольных кругов плодовых деревьев. Рыхление междурядий на делянках земляники. Уборка прошлогодней листвы. Беление стволов плодовых деревьев. Экскурсия в цветущий сад.

## ЖИВОТНЫЕ

### Введение

*Разнообразие животного мира.* Позвоночные и беспозвоночные животные. Дикие и домашние животные.

*Места обитания животных* и приспособленность их к условиям жизни (форма тела, покров, способ передвижения, дыхание, окраска: защитная, предостерегающая).

*Значение животных и их охрана.* Животные, занесенные в Красную книгу.

### **Беспозвоночные животные**

Общие признаки беспозвоночных (отсутствие позвоночника и внутреннего скелета).

Многообразие беспозвоночных; черви, медузы, раки, пауки, насекомые.

*Дождевой червь.*

Внешний вид дождевого червя, образ жизни, питание, особенности дыхания, способ передвижения. Роль дождевого червя в почвообразовании.

**Демонстрация** живого объекта или влажного препарата.

*Насекомые.*

Многообразие насекомых (стрекозы, тараканы и др.). Различия по внешнему виду, местам обитания, питанию.

*Бабочки.* Отличительные признаки. Размножение и развитие (яйца, гусеница, куколка). Характеристика на примере одной из бабочек. Павлиний глаз, траурница, адмирал и др. Их значение. Яблонная плодожорка, бабочка-капустница. Наносимый вред. Меры борьбы.

*Тутовый шелкопряд.* Внешний вид, образ жизни, питание, способ передвижения, польза, разведение.

*Жуки.* Отличительные признаки. Значение в природе. Размножение и развитие. Сравнительная характеристика (майский жук, колорадский жук, божья коровка или другие — по выбору учителя).

*Комнатная муха.* Характерные особенности. Вред. Меры борьбы. Правила гигиены.

*Медоносная пчела.* Внешнее строение. Жизнь пчелиной семьи (состав семьи). Разведение пчел (пчеловодство). Использование продуктов пчеловодства (целебные свойства меда, пыльцы, прополиса).

*Муравьи* — санитары леса. Внешний вид. Состав семьи. Особенности жизни. Польза. Правила поведения в лесу. Охрана муравейников.

**Демонстрация** живых насекомых, коллекций насекомых — вредителей сельскохозяйственных растений, показ видеофильмов.

**Практическая работа.** Зарисовка насекомых в тетрадах.

**Экскурсия** в природу для наблюдения за насекомыми.

### **Позвоночные животные**

Общие признаки позвоночных животных. Наличие позвоночника и внутреннего скелета.

Классификация животных: рыбы, земноводные, пресмыкающиеся, птицы, млекопитающие.

### **Рыбы**

Общие признаки рыб. Среда обитания.

*Речные рыбы* (пресноводные): окунь, щука, карп.

*Морские рыбы:* треска, сельдь или другие, обитающие в данной местности.

Внешнее строение, образ жизни, питание (особенности питания хищных рыб), дыхание, способ передвижения. Размножение рыб. Рыбоводство (разведение рыбы, ее охрана и рациональное использование). Рыболовство. Рациональное использование.

*Домашний аквариум.* Виды аквариумных рыб. Среда обитания (освещение, температура воды). Особенности размножения (живородящие). Питание. Кормление (виды корма), уход.

**Демонстрация** живых рыб и наблюдение за ними.

**Экскурсия** к водоему для наблюдений за рыбной ловлей (в зависимости от местных условий).

### **Земноводные**

Общие признаки земноводных.

*Лягушка.* Место обитания, образ жизни. Внешнее строение, способ передвижения. Питание, дыхание, размножение (цикл развития).

Знакомство с многообразием земноводных (жаба, тритон, саламандра). Особенности внешнего вида и образа жизни. Значение в природе.

Черты сходства и различия земноводных и рыб.

Польза земноводных и их охрана.

**Демонстрация** живой лягушки или влажного препарата.

**Практические работы.** Зарисовка в тетрадах. Черчение таблицы (сходство и различие).

### ***Пресмыкающиеся***

Общие признаки пресмыкающихся. Внешнее строение, питание, дыхание. Размножение пресмыкающихся (цикл развития).

*Ящерица* прыткая. Места обитания, образ жизни, особенности питания.

*Змеи.* Отличительные особенности животных. Сравнительная характеристика: гадюка, уж (места обитания, питание, размножение и развитие, отличительные признаки). Использование змеиного яда в медицине. Скорая помощь при укусах змей.

*Черепахи, крокодилы.* Отличительные признаки, среда обитания, питание, размножение и развитие.

Сравнительная характеристика пресмыкающихся и земноводных (по внешнему виду, образу жизни, циклу развития).

**Демонстрация** живой черепахи или влажных препаратов змей. Показ кино- и видеофильмов.

**Практические работы.** Зарисовки в тетрадах. Черчение таблицы.

### ***Птицы***

*Дикие птицы.* Общая характеристика птиц: наличие крыльев, пуха и перьев на теле. Особенности размножения: кладка яиц и выведение птенцов.

Многообразие птиц, среда обитания, образ жизни, питание, приспособление к среде обитания. Птицы перелетные и неперелетные (зимующие, оседлые).

*Птицы леса:* большой пестрый дятел, синица.

*Хищные птицы:* сова, орел.

*Птицы, кормящиеся в воздухе:* ласточка, стриж.

*Водоплавающие птицы:* утка-кряква, лебедь, пеликан.

*Птицы, обитающие близ жилища человека:* голубь, ворона, воробей, трясогузка или другие местные представители пернатых.

Особенности образа жизни каждой группы птиц. Гнездование и забота о потомстве. Охрана птиц.

*Птицы в живом уголке.* Попугаи, канарейки, щеглы. Уход за ними.

*Домашние птицы.* Курица, гусь, утка, индюшка. Особенности внешнего строения, питания, размножения и развития. Строение яйца (на примере куриного). Уход за домашними птицами. Содержание, кормление, разведение. Значение птицеводства.

**Демонстрация** скелета курицы, чучел птиц. Прослушивание голосов птиц. Показ видеофильмов.

**Экскурсия** с целью наблюдения за поведением птиц в природе (или экскурсия на птицеферму).

**Практические работы.** Подкормка зимующих птиц. Наблюдение и уход за птицами в живом уголке.

### ***Млекопитающие животные***

Общие сведения. Разнообразие млекопитающих животных. Общие признаки млекопитающих (рождение живых детенышей и вскармливание их молоком).

Классификация млекопитающих животных: дикие (грызуны, зайцеобразные, хищные, пушные и морские звери, приматы) и сельскохозяйственные.

### ***Дикие млекопитающие животные***

*Грызуны.* Общие признаки грызунов: внешний вид, среда обитания, образ жизни, питание, размножение.

Мышь (полевая и серая полевка), белка, суслик, бобр. Отличительные особенности каждого животного. Значение грызунов в природе и хозяйственной деятельности человека. Польза и вред, приносимые грызунами. Охрана белок и бобров.

*Зайцеобразные.* Общие признаки: внешний вид, среда обитания, образ жизни, питание, значение в природе (заяц-русак, заяц-беляк).

*Хищные звери.* Общие признаки хищных зверей. Внешний вид, отличительные особенности. Особенности некоторых из них. Образ жизни. Добыча пищи. Черты сходства и различия.



*Псовые (собачьи):* волк, лисица.

*Медвежьи:* медведи (бурый, белый).

*Кошачьи:* снежный барс, рысь, лев, тигр. Сравнительные характеристики.

*Пушные звери:* соболь, куница, норка, песец. Пушные звери в природе. Разведение на зверофермах.

*Копытные (парнокопытные, непарнокопытные) дикие животные:* кабан, лось. Общие признаки, внешний вид и отличительные особенности. Образ жизни, питание, места обитания. Охрана животных.

*Морские животные.* Ластоногие: тюлень, морж. Общие признаки, внешний вид, среда обитания, питание, размножение и развитие. Отличительные особенности, распространение и значение.

*Китообразные:* кит, дельфин. Внешний вид, места обитания, питание. Способ передвижения. Особенности вскармливания детенышей. Значение китообразных.

Охрана морских млекопитающих. Морские животные, занесенные в Красную книгу (нерпа, пятнистый тюлень и др.).

*Приматы.* Общая характеристика. Знакомство с отличительными особенностями различных групп. Питание. Уход за потомством. Места обитания.

**Демонстрация** видеофильмов о жизни млекопитающих животных.

**Экскурсия** в зоопарк, краеведческий музей (дельфинарий, морской аквариум).

**Практические работы.** Зарисовки в тетрадах. Игры (зоологическое лото и др.).

### ***Сельскохозяйственные животные***

*Кролик.* Внешний вид и характерные особенности кроликов. Питание. Содержание кроликов. Разведение.

*Корова.* Отличительные особенности внешнего строения. Особенности питания. Корма для коров. Молочная продуктивность коров. Вскармливание телят. Некоторые местные породы. Современные фермы: содержание коров, телят.

*Овца.* Характерные особенности внешнего вида. Распространение овец. Питание. Способность к поеданию низкорослых растений, а также растений, имеющих горький и соленый вкус. Значение овец в экономике страны. Некоторые породы овец. Содержание овец в зимний и летний периоды.

*Свинья.* Внешнее строение. Особенности внешнего вида, кожного покрова (жировая прослойка). Уход и кормление (откорм). Свиноводческие фермы.

*Лошадь.* Внешний вид, особенности. Уход и кормление. Значение в народном хозяйстве. Верховые лошади, тяжеловозы, рысаки.

*Северный олень.* Внешний вид. Особенности питания. Приспособленность к условиям жизни. Значение. Оленеводство.

*Верблюд.* Внешний вид. Особенности питания. Приспособленность к условиям жизни. Значение для человека.

**Демонстрация** видеофильмов (для городских школ).

**Экскурсия** на ферму: участие в раздаче кормов, уборке помещения (для сельских школ).

### ***Домашние питомцы***

*Собаки.* Особенности внешнего вида. Породы. Содержание и уход. Санитарно-гигиенические требования к их содержанию. Заболевания и оказание первой помощи животным.

*Кошки.* Особенности внешнего вида. Породы. Содержание и уход. Санитарно-гигиенические требования. Заболевания и оказание им первой помощи.

*Животные в живом уголке* (хомяки, черепахи, белые мыши, белки и др.). Образ жизни. Уход. Кормление. Уборка их жилища.

## **ЧЕЛОВЕК**

### **Введение**

Роль и место человека в природе. Значение знаний о своем организме и укреплении здоровья.

### **Общее знакомство с организмом человека**

Краткие сведения о клетке и тканях человека. Основные системы органов человека. Органы опоры и движения, дыхания, кровообращения, пищеварения, выделения, размножения, нервная система, органы чувств. Расположение внутренних органов в теле человека.

### **Опора и движение**

#### **Скелет человека**

Значение опорных систем в жизни живых организмов: растений, животных, человека. Значение скелета человека. Развитие и рост костей. Основные части скелета: череп, скелет туловища (позвоночник, грудная клетка), кости верхних и нижних конечностей.

*Череп.*

*Скелет туловища.* Строение позвоночника. Роль правильной посадки и осанки человека. Меры предупреждения искривления позвоночника. Грудная клетка и ее значение.

*Кости верхних и нижних конечностей.* Соединения костей: подвижные, полуподвижные, неподвижные.

Сустав, его строение. Связки и их значение. Растяжение связок, вывих сустава, перелом костей. Первая доврачебная помощь при этих травмах.

**Практические работы.** Определение правильной осанки.

Изучение внешнего вида позвонков и отдельных костей (ребра, кости черепа, рук, ног). Наложение шин, повязок.

#### **Мышцы**

Движение — важнейшая особенность живых организмов (двигательные реакции растений, движение животных и человека).

Основные группы мышц в теле человека: мышцы конечностей, мышцы шеи и спины, мышцы груди и живота, мышцы головы и лица.

Работа мышц: сгибание, разгибание, удержание. Утомление мышц.

Влияние физкультуры и спорта на формирование и развитие мышц. Значение физического труда в правильном формировании опорно-двигательной системы. Пластика и красота человеческого тела.

**Наблюдения и практическая работа.** Определение при внешнем осмотре местоположения отдельных мышц. Сокращение мышц при сгибании и разгибании рук в локте. Утомление мышц при удерживании груза на вытянутой руке.

#### **Кровообращение**

Передвижение веществ в организме растений и животных. Кровеносная система человека.

*Кровь*, ее состав и значение. Кровеносные сосуды. Сердце. Внешний вид, величина, положение сердца в грудной клетке. Работа сердца. Пульс. Кровяное давление. Движение крови по сосудам. Группы крови.

*Заболевания сердца* (инфаркт, ишемическая болезнь, сердечная недостаточность). Профилактика сердечно-сосудистых заболеваний.

*Значение физкультуры и спорта* для укрепления сердца. Сердце тренированного и нетренированного человека. Правила тренировки сердца, постепенное увеличение нагрузки.

*Вредное влияние* никотина, спиртных напитков, наркотических средств на сердечно-сосудистую систему.

*Первая помощь* при кровотечении. Донорство — это почетно.

**Наблюдения и практические работы.** Подсчет частоты пульса и измерение кровяного давления с помощью учителя в спокойном состоянии и после дозированных гимнастических упражнений. Обработка царапин йодом. Наложение повязок на раны. Элементарное чтение анализа крови. Запись нормативных показателей РОЭ, лейкоцитов, тромбоцитов. Запись в «Блокноте на память» своей группы крови, резус-фактора, кровяного давления.

**Демонстрация** примеров первой доврачебной помощи при кровотечении.

#### **Дыхание**

Значение дыхания для растений, животных, человека.

*Органы дыхания человека:* носовая и ротовая полости, гортань, трахея, бронхи, легкие.

Состав вдыхаемого и выдыхаемого воздуха. Газообмен в легких и тканях.

*Гигиена дыхания.* Необходимость чистого воздуха для дыхания. Передача болезней через воздух (пыль, кашель, чихание). Болезни органов дыхания и их предупреждение (ОРЗ, гайморит, тонзиллит, бронхит, туберкулез и др.).

*Влияние никотина на органы дыхания.*

*Гигиенические требования к составу воздуха в жилых помещениях. Загрязнение атмосферы. Запыленность и загазованность воздуха, их вредное влияние.*

*Озеленение городов, значение зеленых насаждений, комнатных растений для здоровья человека.*

***Демонстрация опыта.** Обнаружение в составе выдыхаемого воздуха углекислого газа.*

***Демонстрация доврачебной помощи** при нарушении дыхания (искусственное дыхание, кислородная подушка и т. п.).*

### **Питание и пищеварение**

*Особенности питания растений, животных, человека.*

*Значение питания для человека. Пища растительная и животная. Состав пищи: белки, жиры, углеводы, вода, минеральные соли. Витамины. Значение овощей и фруктов для здоровья человека. Авитаминоз.*

*Органы пищеварения: ротовая полость, пищевод, желудок, поджелудочная железа, печень, кишечник.*

*Здоровые зубы — здоровое тело (строение и значение зубов, уход, лечение). Значение пережевывания пищи. Отделение слюны. Изменение пищи во рту под действием слюны. Глотание. Изменение пищи в желудке. Пищеварение в кишечнике.*

*Гигиена питания. Значение приготовления пищи. Нормы питания. Пища народов разных стран. Культура поведения во время еды.*

*Заболевания пищеварительной системы и их профилактика (аппендицит, дизентерия, холера, гастрит). Причины и признаки пищевых отравлений. Влияние вредных привычек на пищеварительную систему.*

*Доврачебная помощь при нарушениях пищеварения.*

***Демонстрация опытов.** Обнаружение крахмала в хлебе, картофеле. Действие слюны на крахмал.*

***Демонстрация правильного поведения** за столом во время приема пищи, умения есть красиво.*

### **Выделение**

*Роль выделения в процессе жизнедеятельности организмов. Органы образования и выделения мочи (почки, мочеточник, мочевого пузыря, мочеиспускательный канал).*

*Внешний вид почек, их расположение в организме человека. Значение выделения мочи.*

*Предупреждение почечных заболеваний. Профилактика цистита.*

***Практические работы.** Зарисовка почки в разрезе.*

*Простейшее чтение с помощью учителя результатов анализа мочи (цвет, прозрачность, сахар).*

### **Размножение и развитие**

*Особенности мужского и женского организма.*

*Культура межличностных отношений (дружба и любовь; культура поведения влюбленных; доброе поведение; выбор спутника жизни; готовность к браку; планирование семьи).*

*Биологическое значение размножения. Размножение растений, животных, человека.*

*Система органов размножения человека (строение, функции, гигиена юношей и девушек в подростковом возрасте). Половые железы и половые клетки.*

*Оплодотворение. Беременность. Внутриутробное развитие. Роды. Материнство. Уход за новорожденным.*

*Рост и развитие ребенка.*

*Последствия ранних половых связей, вред ранней беременности. Предупреждение нежелательной беременности. Современные средства контрацепции. Аборт.*

*Пороки развития плода как следствие действия алкоголя и наркотиков, воздействий инфекционных и вирусных заболеваний.*

*Венерические заболевания. СПИД. Их профилактика.*

### **Покровы тела**

*Кожа и ее роль в жизни человека. Значение кожи для защиты, осязания, выделения пота и жира, терморегуляции.*

*Производные кожи: волосы, ногти.*

*Закаливание организма* (солнечные и воздушные ванны, водные процедуры, влажные обтирания).

*Оказание первой помощи* при тепловом и солнечном ударах, термических и химических ожогах, обморожении, поражении электрическим током.

*Кожные заболевания* и их профилактика (педикулез, чесотка, лишай, экзема и др.). Гигиена кожи. Угри и причины их появления. Гигиеническая и декоративная косметика. Уход за волосами и ногтями. Гигиенические требования к одежде и обуви.

**Практическая работа.** Выполнение различных приемов наложения повязок на условно пораженный участок кожи.

### **Нервная система**

*Значение* и строение нервной системы (спинной и головной мозг, нервы).

*Гигиена* умственного и физического труда. Режим дня. Сон и значение. Сновидения. Гигиена сна. Предупреждение перегрузок, чередование труда и отдыха.

*Отрицательное влияние* алкоголя, никотина, наркотических веществ на нервную систему.

*Заболевания нервной системы* (менингит, энцефалит, радикулит, невралгия). Профилактика травматизма и заболеваний нервной системы.

**Демонстрация** модели головного мозга.

### **Органы чувств**

*Значение* органов чувств у животных и человека.

*Орган зрения человека.* Строение, функции и значение. Болезни органов зрения, их профилактика. Гигиена зрения. Первая помощь при повреждении глаз.

*Орган слуха человека.* Строение и значение. Заболевания органа слуха, предупреждение нарушений слуха. Гигиена.

*Органы осязания, обоняния, вкуса* (слизистая оболочка языка и полости носа, кожная чувствительность: болевая, температурная и тактильная). Расположение и значение этих органов.

*Охрана* всех органов чувств.

**Демонстрация** муляжей глаза и уха.

## **ГЕОГРАФИЯ**

### **Пояснительная записка**

География — учебный предмет, синтезирующий многие компоненты общественно-научного и естественно-научного знания. Вследствие этого содержание разных разделов курса географии, насыщенное экологическими, этнографическими, социальными, экономическими аспектами, становится тем звеном, которое помогает учащимся осознать тесную взаимосвязь естественных и общественных дисциплин, природы и общества в целом. В этом проявляется образовательное, развивающее и воспитательное значение географии.

**Основная цель обучения географии** — сформировать у обучающихся с умственной отсталостью (интеллектуальными нарушениями) умение использовать географические знания и умения в повседневной жизни для объяснения, оценки разнообразных природных, социально-экономических и экологических процессов и явлений, адаптации к условиям окружающей среды и обеспечения безопасности жизнедеятельности, экологически обоснованного поведения в окружающей среде.

**Задачами изучения географии** являются:

— формирование представлений о географии и ее роли в понимании природных и социально-экономических процессов и их взаимосвязей;

— формирование представлений об особенностях природы, жизни, культуры и хозяйственной деятельности людей, экологических проблемах России, разных материков и отдельных стран.

— формирование умения выделять, описывать и объяснять существенные признаки географических объектов и явлений;

— формирование умений и навыков использования географических знаний в повседневной жизни для объяснения явлений и процессов, адаптации к условиям территории проживания, соблюдения мер безопасности в случаях стихийных бедствий и техногенных катастроф

— овладение основами картографической грамотности и использование элементарных практических умений и приемов использования географической карты для получения географической информации;



— формирование умения вести наблюдения за объектами, процессами и явлениями географической среды, их изменениями в результате природных и антропогенных воздействий.

Содержание курса географии позволяет формировать широкий спектр видов учебной деятельности, таких, как умение классифицировать, наблюдать, делать выводы, объяснять, доказывать, давать определения понятиям.

В соответствии с требованиями ФГОС предметом оценки освоения обучающимися АООП должно быть достижение обучающимися предметных и личностных результатов, которые применительно к изучению географии должны быть представлены в тематическом планировании в виде конкретных учебных действий

### **Начальный курс физической географии**

Понятие о географии как науке. Явления природы: ветер, дождь, гроза. Географические сведения о своей местности и труде населения.

Ориентирование на местности. Горизонт, линии, стороны горизонта. Компас и правила пользования им.

План и карта. Масштаб. Условные знаки плана местности. План и географическая карта. Масштаб карты. Условные цвета и знаки физической карты. Физическая карта России.

Формы поверхности земли. Рельеф местности, его основные формы. Равнины, холмы, горы. Понятие о землетрясениях и вулканах. Овраги и их образование.

Вода на земле. Река и ее части. Горные и равнинные реки. Озера, водохранилища, пруды. Болота и их осушение. Родник и его образование. Колодец. Водопровод. Океаны и моря. Ураганы и штормы. Острова и полуострова. Водоемы нашей местности. Охрана воды от загрязнения.

Земной шар. Краткие сведения о Земле, Солнце и Луне. Планеты. Земля — планета. Освоение космоса. Глобус — модель земного шара. Земная ось, экватор, полюса. Физическая карта полушарий. Океаны и материки на глобусе и карте полушарий. Первые кругосветные путешествия. Значение Солнца для жизни на Земле. Понятие о климате, его отличие от погоды. Основные типы климата. Пояса освещенности, их изображение на глобусе и карте полушарий. Природа тропического пояса. Природа умеренных и полярных поясов.

Положение России на глобусе, карте полушарий, физической карте. Границы России. Океаны и моря, омывающие берега России. Острова и полуострова России.

### **География России**

Общая характеристика природы и хозяйства России. Географическое положение России на карте мира. Морские и сухопутные границы. Европейская и азиатская части России. Разнообразие рельефа. Острова и полуострова. Административное деление России.

Полезные ископаемые, их месторождения, пути рационального использования. Типы климата в разных частях России. Водные ресурсы России, их использование. Экологические проблемы. Численность населения России, его размещение. Народы России.

Отрасли промышленности. Уровни развития европейской и азиатской частей России.

Природные зоны России. Зона арктических пустынь. Тундра. Лесная зона. Степи. Полупустыни и пустыни. Субтропики. Высотная поясность в горах.

### **География материков и океанов**

Материки и океаны на глобусе и физической карте полушарий. Атлантический океан. Северный Ледовитый океан. Тихий океан. Индийский океан. Хозяйственное значение. Судоходство.

Африка, Австралия, Антарктида, Северная Америка, Южная Америка, Евразия: географическое положение и очертания берегов, острова и полуострова, рельеф, климат, реки и озера, природа материка, население и государства.

### **Государства Евразии**

Политическая карта Евразии. Государства Евразии. Западная Европа, Южная Европа, Северная Европа, Восточная Европа. Центральная Азия. Юго-Западная Азия. Южная Азия. Восточная Азия. Юго-Восточная Азия. Россия.

Свой край. История возникновения. Положение на карте, границы. Рельеф. Полезные ископаемые и почвы нашей местности. Климат. Реки, пруды, озера, каналы нашей местности. Охрана водоемов. Растительный и животный мир нашей местности. Население нашего края. Национальные обычаи, традиции, национальная кухня. Промышленность нашей местности.

Специализация сельского хозяйства. Транспорт нашего края. Архитектурно-исторические и культурные памятники нашего края.

## ОСНОВЫ СОЦИАЛЬНОЙ ЖИЗНИ

### Пояснительная записка

Учебный предмет «Основы социальной жизни» имеет своей **целью** практическую подготовку обучающихся с умственной отсталостью (интеллектуальными нарушениями) к самостоятельной жизни и трудовой деятельности в ближайшем и более отдаленном социуме.

Основные задачи, которые призван решать этот учебный предмет, состоят в следующем:

- расширение кругозора обучающихся в процессе ознакомления с различными сторонами повседневной жизни;
- формирование и развитие навыков самообслуживания и трудовых навыков, связанных с ведением домашнего хозяйства;
- ознакомление с основами экономики ведения домашнего хозяйства и формирование необходимых умений;
- практическое ознакомление с деятельностью различных учреждений социальной направленности; формирование умений пользоваться услугами учреждений и предприятий социальной направленности;
- усвоение морально-этических норм поведения, выработка навыков общения (в том числе с использованием деловых бумаг);
- развитие навыков здорового образа жизни; положительных качеств и свойств личности.

### Личная гигиена и здоровье

*Значение личной гигиены для здоровья и жизни человека.*

*Утренний и вечерний туалет:* содержание, правила и приемы выполнения, значение. Личные (индивидуальные) вещи для совершения туалета (зубная щетка, мочалка, расческа, полотенце): правила хранения, уход. Правила содержания личных вещей.

*Гигиена тела.* Уход за телом. Уход за кожей рук и ногтями: значение чистоты рук; приемы обрезания ногтей на руках. Косметические средства для ухода кожей рук. Уход за кожей ног: необходимость ежедневного мытья ног; приемы обрезания ногтей на ногах.

Гигиенические требования к использованию личного белья (нижнее белье, носки, колготки).

*Закаливание организма.* Значение закаливания организма для поддержания здоровья человека. Способы закаливания. Воздушные и солнечные процедуры. Водные процедуры для закаливания. Способы и приемы выполнения различных видов процедур, физических упражнений. Утренняя гимнастика. Составление комплексов утренней гимнастики.

Уход за волосами. Средства для ухода за волосами: шампуни, кондиционеры, ополаскиватели. Виды шампуней в зависимости от типов волос. Средства для борьбы с перхотью и выпадением волос.

*Гигиена зрения.* Значение зрения в жизни и деятельности человека. Правила бережного отношения к зрению при выполнении различных видов деятельности: чтения, письма, просмотра телепередач, работы с компьютером.

Правила и приемы ухода за органами зрения. Способы сохранения зрения. Гигиенические правила письма, чтения, просмотра телепередач

*Особенности соблюдения личной гигиены подростком.* Правила и приемы соблюдения личной гигиены подростками (отдельно для девочек и мальчиков).

*Негативное влияние на организм человека вредных веществ:* табака, алкоголя, токсических и наркотических веществ. Вредные привычки и способы предотвращения их появления. Табакокурение и вред, наносимый здоровью человека. Наркотики и их разрушительное действие на организм человека.

### Охрана здоровья

*Виды медицинской помощи:* доврачебная и врачебная.

*Виды доврачебной помощи.* Способы измерения температуры тела. Обработка ран, порезов и ссадин с применением специальных средств (раствора йода, бриллиантового зеленого («зеленки»). Профилактические средства для предупреждения вирусных и простудных заболеваний.

*Лекарственные растения и лекарственные препараты первой необходимости в домашней аптечке.* Виды, названия, способы хранения. Самолечение и его негативные последствия.

*Первая помощь.* Первая помощь при ушибах и травмах. Первая помощь при обморожениях, отравлениях, солнечном ударе. Меры по предупреждению несчастных случаев в быту.

*Уход за больным на дому:* переодевание, умывание, кормление больного.

*Виды врачебной помощи на дому.* Вызов врача на дом. Медицинские показания для вызова врача на дом. Вызов «скорой» или неотложной помощи. Госпитализация. Амбулаторный прием.

*Документы, подтверждающие нетрудоспособность:* справка и листок нетрудоспособности.

### **Жилище**

*Общее представление о доме.* Типы жилых помещений в городе и сельской местности. Виды жилья: собственное и государственное. Домашний почтовый адрес. Коммунальные удобства в городе и сельской местности. Общие коммунальные удобства в многоквартирных домах (лифт, мусоропровод, домофон, почтовые ящики). *Комнатные растения.* Виды комнатных растений. Особенности ухода: полив, подкормка, температурный и световой режим. Горшки и кашпо для комнатных растений.

*Домашние животные.* Содержание животных (собак, кошек, птиц) в городской квартире: кормление, выгул, уход за внешним видом и здоровьем домашнего питомца. Домашние животные и птицы в сельской местности: виды домашних животных, особенности содержания и уход. Наиболее распространенные болезни некоторых животных. Ветеринарная служба.

*Планировка жилища.* Виды жилых комнат: гостиная, спальня, детская комната. Виды нежилых помещений: кухня, ванная комната, санузел. Назначение жилых комнат и нежилых (подсобных) помещений.

*Кухня.* Нагревательные приборы: виды плит в городской квартире; печь и плита в сельской местности; микроволновые печи. Правила техники безопасности пользования нагревательными приборами. Электробытовые приборы на кухне (холодильник, морозильник, мясорубка, овощерезка и др.): назначение, правила использования и ухода, техника безопасности.

*Кухонная утварь.* Правила гигиены и хранения. Деревянный инвентарь. Уход за деревянными изделиями. Кухонная посуда: виды, функциональное назначение, правила ухода. Предметы для сервировки стола: назначение, уход. Посуда для сыпучих продуктов и уход за ней.

*Кухонное белье:* полотенца, скатерти, салфетки. Материал, из которого изготовлено кухонное белье (льняной, хлопчатобумажный, смесовая ткань). Правила ухода и хранения.

*Кухонная мебель:* названия, назначение.

*Санузел и ванная комната.* Оборудование ванной комнаты и санузла, его назначение. Правила безопасного поведения в ванной комнате.

*Электробытовые приборы в ванной комнате:* стиральные машины, фены для сушки волос. Правила пользования стиральными машинами; стиральные средства для машин (порошки, отбеливатели, кондиционеры), условные обозначения на упаковках. Правила пользования стиральными машинами. Техника безопасности. Ручная стирка белья: замачивание, кипячение, полоскание. Стиральные средства для ручной стирки. Техника безопасности при использовании моющих средств. Магазины по продаже электробытовой техники (стиральных машин).

*Мебель в жилых помещениях.* Виды мебели в жилых помещениях и их назначение (мягкая, корпусная). Уход за мебелью: средства и правила ухода за различными видами мебели. Магазины по продаже различных видов мебели.

*Убранство жилых комнат:* зеркала, картины, фотографии; ковры, паласы; светильники. Правила ухода за убранством жилых комнат.

*Уход за жилищем.* Гигиенические требования к жилому помещению и меры по их обеспечению. Виды уборки жилища (сухая, влажная), инвентарь, моющие средства, электробытовые приборы для уборки помещений. Правила техники безопасности использования чистящих и моющих средств. Уборка санузла и ванной комнаты. Правила техники безопасности использования бытовых электроприборов по уборке жилого помещения. Уход за различными видами напольных покрытий. Ежедневная уборка. Сезонная уборка жилых помещений. Подготовка квартиры и дома к зиме и лету.

*Насекомые и грызуны в доме:* виды; вред, приносимый грызунами и насекомыми. Профилактика появления грызунов и насекомых в доме. Виды химических средств для борьбы с

грызунами и насекомыми. Правила использования ядохимикатов и аэрозолей для профилактики и борьбы с грызунами и насекомыми. Предупреждение отравлений ядохимикатами.

Городские службы по борьбе с грызунами и насекомыми.

### **Одежда и обувь**

*Одежда.* Виды одежды в зависимости от пола и возраста, назначения (деловая, праздничная, спортивная и т.д.), способа ношения (верхняя, нижняя), сезона (летняя, зимняя, демисезонная), вида тканей. Особенности разных видов одежды. Головные уборы: виды и назначение. Роль одежды и головных уборов для сохранения здоровья человека. Магазины по продаже различных видов одежды.

*Значение опрятного вида человека.*

*Уход за одеждой.* Хранение одежды: места для хранения разных видов одежды; правила хранения. Предупреждение появления вредителей на одежде (моли). Правила и приемы повседневного ухода за одеждой: стирка, глажение, чистка, починка. Ручная и машинная стирка изделий. Чтение условных обозначений на этикетках по стирке белья. Правила сушки белья из различных тканей. Чтение условных обозначений на этикетках. Электробытовые приборы для глажения: виды утюгов, правила использования. Глажение изделий из различных видов тканей. Правила и приемы глажения белья, брюк, спортивной одежды. Правила и приемы глажения блузок и рубашек. Правила пришивания пуговиц, крючков, петель; зашивание распоровшегося шва. Продление срока службы одежды: штопка, наложение заплат. Выведение пятен в домашних условиях. Виды пятновыводителей. Правила выведения мелких пятен в домашних условиях. Санитарно-гигиенические требования и правила техники безопасности при пользовании средствами для выведения пятен.

*Предприятия бытового обслуживания.* Прачечная. Виды услуг. Правила пользования прачечной. Прейскурант. Химчистка. Услуги химчистки. Правила приема изделий и выдачи изделий. Стоимость услуг в зависимости от вида одежды.

*Выбор и покупка одежды.* Выбор одежды при покупке в соответствии с назначением и необходимыми размерами. Подбор одежды в соответствии с индивидуальными особенностями.

*Магазины по продаже одежды.* Специализированные магазины по продаже одежды. Правила возврата или обмена купленного товара (одежды). Хранение чека. Гарантийные средства носки.

*Обувь.* Виды обуви: в зависимости от времени года; назначения (спортивная, домашняя, выходная и т.д.); вида материалов (кожаная, резиновая, текстильная и т.д.).

*Магазины по продаже различных видов обуви.* Порядок приобретения обуви в магазине: выбор, примерка, оплата. Гарантийный срок службы обуви; хранение чека или его копии.

*Уход за обувью.* Хранение обуви: способы и правила. Чистка обуви. Использование кремов для чистки обуви. Виды кремов для чистки обуви; их назначение. Сушка обуви. Правила ухода за обувью из различных материалов.

*Предприятия бытового обслуживания.* Ремонт обуви. Виды услуг. Прейскурант. Правила подготовки обуви для сдачи в ремонт. Правила приема и выдачи обуви.

*Обувь и здоровье человека.* Значение правильного выбора обуви для здоровья человека.

### **Питание**

*Организация питания семьи.* Значение питания в жизни и деятельности людей. Влияние правильного питания на здоровье человека. Режим питания. Разнообразие продуктов, составляющих рацион питания.

*Приготовление пищи.* Место для приготовления пищи и его оборудование. Гигиена приготовления пищи.

*Виды продуктов питания.* Молоко и молочные продукты: виды, правила хранения. Значение кипячения молока. Виды блюд, приготовляемых на основе молока (каши, молочный суп).

*Хлеб и хлебобулочные изделия.* Виды хлебной продукции. Правила хранения хлебобулочных изделий. Вторичное использование черствого хлеба. Приготовление простых и сложных бутербродов и канапе.

*Мясо и мясопродукты;* первичная обработка, правила хранения. Глубокая заморозка мяса. Размораживание мяса с помощью микроволновой печи.

*Яйца, жиры.* Виды жиров растительного и животного происхождения. Виды растительного масла (подсолнечное, оливковое, рапсовое). Правила хранения. Места для хранения жиров и яиц.



Овощи, плоды, ягоды и грибы. Правила хранения. Первичная обработка: мытье, чистка, резка. Свежие и замороженные продукты.

Мука и крупы. Виды муки (пшеничная, ржаная, гречневая и др.); сорта муки (крупчатка, высший, первый и второй сорт). Правила хранения муки и круп. Виды круп. Вредители круп и муки. Просеивание муки.

Соль, сахар, пряности и приправы. Соль и ее значение для питания. Использование соли при приготовлении блюд. Сахар: его польза и вред. Виды пряностей и приправ. Хранение приправ и пряностей.

Чай и кофе. Виды чая. Способы заварки чая. Виды кофе. Польза и негативные последствия чрезмерного употребления чая и кофе.

*Магазины по продаже продуктов питания.* Основные отделы в продуктовых магазинах. Универсамы и супермаркеты (магазины в сельской местности). Специализированные магазины. Виды товаров: фасованные, на вес и в разлив. Порядок приобретения товаров в продовольственном магазине (с помощью продавца и самообслуживание). Срок годности продуктов питания (условные обозначения на этикетках). Стоимость продуктов питания. Расчет стоимости товаров на вес и разлив.

*Рынки.* Виды продовольственных рынков: крытые и закрытые, постоянно действующие и сезонные. Основное отличие рынка от магазина.

*Прием пищи.* Первые, вторые и третьи блюда: виды, значение.

Завтрак. Блюда для завтрака; горячий и холодный завтраки. Бутерброды. Каши. Блюда из яиц (яйца отварные; яичница-глазунья). Напитки для завтрака. Составление меню для завтрака. Отбор необходимых продуктов для приготовления завтрака. Приготовление некоторых блюд для завтрака. Стоимость и расчет продуктов для завтрака. Посуда для завтрака. Сервировка стола.

Обед. Питательная ценность овощей, мяса, рыбы, фруктов. Овощные салаты: виды, способы приготовления. Супы (виды, способы приготовления). Мясные блюда (виды, способы приготовления). Рыбные блюда (виды, способы приготовления). Гарниры: овощные, из круп, макаронных изделий. Фруктовые напитки: соки, нектары. Составление меню для обеда. Отбор необходимых продуктов для приготовления обеда. Стоимость и расчет продуктов для обеда. Посуда для обедов. Праздничный обед. Сервирование стола для обеда. Правила этикета за столом.

Ужин. Блюда для ужина; холодный и горячий ужин. Составление меню для холодного ужина. Отбор продуктов для холодного ужина. Приготовление несложных салатов и холодных закусок. Стоимость и расчет продуктов для холодного ужина. Составление меню для горячего ужина. Отбор продуктов для горячего ужина. Стоимость и расчет продуктов для горячего ужина.

*Изделия из теста.* Виды теста: дрожжевое, слоеное, песочное. Виды изделий из теста: пирожки, булочки, печенье и др. приготовление изделий из теста. Составление и запись рецептов. Приготовление изделий из замороженного теста. Приготовление

*Домашние заготовки.* Виды домашних заготовок: варка, сушка, соление, маринование. Глубокая заморозка овощей и фруктов. Меры предосторожности при употреблении консервированных продуктов. Правила первой помощи при отравлении. Варенье из ягод и фруктов.

### **Транспорт**

*Городской транспорт.* Виды городского транспорта. Оплата проезда на всех видах городского транспорта. Правила поведения в городском транспорте.

Проезд из дома в школу. Выбор рационального маршрута проезда из дома в разные точки населенного пункта. Расчет стоимости проезда.

*Пригородный транспорт.* Виды: автобусы пригородного сообщения, электрички. Стоимость проезда. Расписание.

*Междугородний железнодорожный транспорт.* Вокзалы: назначение, основные службы. Платформа, перрон, путь. Меры предосторожности по предотвращению чрезвычайных ситуаций на вокзале. Расписание поездов. Виды пассажирских вагонов.

*Междугородний автотранспорт.* Автовокзал, его назначение. Основные автобусные маршруты. Расписание, порядок приобретения билетов, стоимость проезда.

*Водный транспорт.* Значение водного транспорта. Пристань. Порт.

*Авиационный транспорт.* Аэропорты, аэровокзалы.

### **Средства связи**

*Основные средства связи:* почта, телефон, телевидение, радио, компьютер. Назначение, особенности использования.

*Почта.* Работа почтового отделения связи «Почта России». Виды почтовых отправлений: письмо, бандероль, посылка.

*Письма.* Деловые письма: заказное, с уведомлением. Личные письма. Порядок отправления писем различного вида. Стоимость пересылки.

*Бандероли.* Виды бандеролей: простая, заказная, ценная, с уведомлением. Порядок отправления. Упаковка. Стоимость пересылки.

*Посылки.* Виды упаковок. Правила и стоимость отправления.

*Телефонная связь.* Виды телефонной связи: проводная (фиксированная), беспроводная (сотовая). Влияние на здоровье излучений мобильного телефона. Культура разговора по телефону. Номера телефонов экстренной службы. Правила оплаты различных видов телефонной связи. Сотовые компании, тарифы.

*Интернет-связь.* Электронная почта. Видео-связь (скайп). Особенности, значение в современной жизни.

*Денежные переводы.* Виды денежных переводов. Стоимость отправления.

### **Предприятия, организации, учреждения**

*Образовательные учреждения.* Дошкольные образовательные учреждения. Учреждения дополнительного образования: виды, особенности работы, основные направления работы. Посещение образовательных организаций дополнительного образования.

*Местные и промышленные и сельскохозяйственные предприятия.* Названия предприятия, вид деятельности, основные виды выпускаемой продукции, профессии рабочих и служащих.

*Исполнительные органы государственной власти* (города, района). Муниципальные власти. Структура, назначение.

### **Семья**

*Родственные отношения в семье.* Состав семьи. Фамилии, имена, отчества ближайших родственников; возраст; дни рождения. Место работы членов семьи, должности, профессии. Взаимоотношения между родственниками. Распределение обязанностей в семье. Помощь старших младшим: домашние обязанности.

*Семейный досуг.* Виды досуга: чтение книг, просмотр телепередач, прогулки и др. правильная, рациональная организация досуга. Любимые и нелюбимые занятия в свободное время.

*Досуг как источник получения новых знаний:* экскурсии, прогулки, посещения музеев, театров и т. д.

*Досуг как средство укрепления здоровья:* туристические походы; посещение спортивных секций и др.

*Досуг как развитие постоянного интереса к какому либо виду деятельности (хобби):* коллекционирование чего-либо, фотография и т. д.

*Отдых.* Отдых и его разновидности. Необходимость разумной смены работы и отдыха. Отдых и бездеятельность. Летний отдых. Виды проведения летнего отдыха, его планирование. Бюджет отдыха. Подготовка к летнему отдыху: выбор места отдыха, определение маршрута, сбор необходимых вещей.

*Экономика домашнего хозяйства.* Бюджет семьи. Виды и источники дохода. Определение суммы доходов семьи на месяц. Основные статьи расходов. Планирование расходов на месяц по отдельным статьям. Планирование дорогостоящих покупок.

## **МИР ИСТОРИИ**

### **Пояснительная записка**

В основу изучения предмета «Мир истории» положен принцип цивилизационного анализа исторических фактов, позволяющий на конкретных примерах познакомить обучающихся с историей развития человека и человеческой цивилизации. Такой подход позволяет создать условия для формирования нравственного сознания, усвоения и накопления обучающимися социального опыта, коррекции и развития высших психических функций.

**Цель** изучения предмета «Мир истории» заключается в подготовке обучающихся к усвоению курса «История Отечества» в VII-XI классах. Для достижения поставленной цели необходимо решить следующие **задачи**:

- формирование первоначальных представлений об особенностях жизни, быта, труда человека на различных исторических этапах его развития;
- формирование первоначальных исторических представлений о «историческом времени» и «историческом пространстве»;
- формирование исторических понятий: «век», «эпоха», «община» и некоторых других;
- формирование умения работать с «лентой времени»;
- формирование умения анализировать и сопоставлять исторические факты; делать простейшие выводы и обобщения;
- воспитание интереса к изучению истории.

### **Введение**

#### ***Представление о себе и окружающем мире***

Твое имя, отчество, фамилия. История имени. Возникновение и значение имен. Отчество в имени человека. Происхождение фамилий. Семья: близкие и дальние родственники. Поколения, предки, потомки, родословная. Даты жизни. Понятие о биографии. Твоя биография.

Дом, в котором ты живешь. Место нахождения твоего дома (регион, город, поселок, село), кто и когда его построил. Твои соседи.

Пословицы и поговорки о доме, семье, соседях.

История улицы. Названия улиц, их происхождение. Улица твоего дома, твоей школы.

Местность, где мы живем (город, село). Происхождение названия местности. Край (область, республика), в котором мы живем; главный город края, национальный состав, основные занятия жителей края, города.

Россия — страна, в которой мы живем: ее столица, население, национальный состав. Республики в составе Российской Федерации. Государственные символы РФ. Руководитель страны (президент РФ).

Большая и малая родина.

Другие страны мира (обзорно, с примерами). Планета, на которой мы живем.

#### ***Представления о времени в истории***

Представление о времени как о прошлом, настоящем и будущем. Понятия: *вчера, сегодня, завтра*. Меры времени. Измерение времени. Календарь (происхождение, виды).

Представление об историческом времени: *век, (столетие), тысячелетие, историческая эпоха* (общее представление). «Лента времени». Краткие исторические сведения о названии месяцев (римский календарь, русский земледельческий календарь). Части века: начало века, середина века, конец века, граница двух веков (конец одного века и начало другого); текущий век, тысячелетие. Основные события XX века (обзорно, с примерами). Новое тысячелетие (XXI век).

#### ***Начальные представления об истории***

История — наука о прошлом (о жизни и деятельности людей в прошлом). Значение исторических знаний для людей. Историческая память России.

Науки, помогающие добывать исторические сведения: археология, этнография, геральдика, нумизматика и др. (элементарные представления на конкретных примерах).

Источники исторических знаний: вещественные (предметы быта; памятники зодчества, строительства и архитектуры; живопись и т.д.), устные (фольклор), письменные (летописи, старинные книги, надписи и рисунки и т.д.). Архивы и музеи (виды музеев). Библиотеки.

Историческое пространство. Историческая карта.

#### **История Древнего мира**

Версии о появлении человека на Земле (научные, религиозные). Отличие человека от животного.

Время появления первобытных людей, их внешний вид, среда обитания, отличие от современных людей.

Стадный образ жизни древних людей. Занятия. Древние орудия труда. Каменный век.

Постепенные изменения во внешнем облике. Зарождение речи. Совершенствование орудий труда и занятий. Защита от опасностей. Образ жизни и виды деятельности. Причины зарождения религиозных верований. Язычество.

Изменение климата Земли, наступление ледников. Смена образа жизни древних людей из-за климатических условий: борьба за выживание. Способы охоты на диких животных. Приручение диких животных. Пища и одежда древнего человека.

Конец ледникового периода и расселение людей по миру. Влияние различных климатических условий на изменения во внешнем облике людей. Развитие земледелия, скотоводства. Появление новых орудий труда. Начало бронзового века. Оседлый образ жизни. Коллективы древних людей: семья, община, род, племя.

Возникновение имущественного и социального неравенства, выделение знати.

Зарождение обмена, появление денег. Первые города. Создание человеком искусственной среды обитания. Возникновение древнейших цивилизаций.

### **История вещей и дел человека (от древности до наших дней)**

#### ***История освоения человеком огня, энергии***

Источники огня в природе. Способы добычи огня древним человеком. Очаг. Причины сохранения огня древним человеком, культ огня. Использование огня для жизни: тепло, пища, защита от диких животных.

Использование огня в производстве: изготовление посуды, орудий труда, выплавка металлов, приготовление пищи и др.

Огонь в военном деле. Изобретение пороха. Последствия этого изобретения в истории войн.

Огонь и энергия. Виды энергии: электрическая, тепловая, атомная (общие представления). Изобретение электричества как новый этап в жизни людей. Современные способы получения большого количества энергии. Экологические последствия при получении тепловой энергии от сжигания полезных ископаемых (угля, торфа, газа), лесов. Роль энергетических ресурсов Земли для жизни человечества.

#### ***История использования человеком воды***

Вода в природе. Значение воды в жизни человека. Охрана водных угодий.

Причины поселения древнего человека на берегах рек, озер, морей. Рыболовство. Передвижение человека по воде. Судостроительство, история мореплавания, открытие новых земель (общие представления).

Вода и земледелие. Поливное земледелие, причины его возникновения. Роль поливного земледелия, в истории человечества.

Использование человеком воды для получения энергии: водяное колесо, гидроэлектростанция. Использование воды при добыче полезных ископаемых.

Профессии людей, связанные с освоением энергии и водных ресурсов.

#### ***История жилища человека***

Понятие о жилище. История появления жилища человека. Первые жилища: пещеры, шалаш, земляные укрытия. Сборно-разборные жилища. Материалы, используемые для строительства жилья у разных народов (чумы, яранги, вигвамы, юрты и др.). История совершенствования жилища. Влияние климата и национальных традиций на строительство жилья и других зданий. Архитектурные памятники в строительстве, их значение для изучения истории.

#### ***История появления мебели***

Назначение и виды мебели, материалы для ее изготовления.

История появления первой мебели. Влияние исторических и национальных традиций на изготовление мебели. Изготовление мебели как искусство. Современная мебель. Профессии людей, связанные с изготовлением мебели.

#### ***История питания человека***

Питание как главное условие жизни любого живого организма. Уточнение представлений о пище человека в разные периоды развития общества.

Добывание пищи древним человеком как борьба за его выживание. Способы добывания: собирательство, бортничество, рыболовство, охота, земледелие, скотоводство. Приручение человеком животных. Значение домашних животных в жизни человека.

История хлеба и хлебопечения.

Способы хранения и накопления продуктов питания.

Влияние природных условий на традиции приготовления пищи у разных народов. Употребление пищи как необходимое условие сохранения здоровья и жизни человека.

#### ***История появления посуды***

Посуда, ее назначение. Материалы для изготовления посуды. История появления посуды. Глиняная посуда. Гончарное ремесло, изобретение гончарного круга, его значение для развития производства глиняной посуды. Народные традиции в изготовлении глиняной посуды.

Деревянная посуда. История появления и использования деревянной посуды, ее виды. Преимущества деревянной посуды для хранения продуктов, народные традиции ее изготовления.

Посуда из других материалов. Изготовление посуды как искусство.

Профессии людей, связанные с изготовлением посуды.

### ***История появления одежды и обуви***

Уточнение представлений об одежде и обуви, их функциях. Материалы для изготовления одежды и обуви. Различия в мужской и женской одежде.

Одежда как потребность защиты человеческого организма от неблагоприятных условий среды. Виды одежды древнего человека. Способы изготовления, материалы, инструменты. Совершенствование видов одежды в ходе развития земледелия и скотоводства, совершенствование инструментов для изготовления одежды. Влияние природных и климатических условий на изготовление одежды. Народные традиции изготовления одежды. Изготовление одежды как искусство. Изменения в одежде и обуви в разные времена у разных народов. Образцы народной одежды (на примере региона).

История появления обуви. Влияние климатических условий на возникновение разных видов обуви. Обувь в разные исторические времена: лапти, сапоги, туфли, сандалии и др.

Профессии людей, связанные с изготовлением одежды и обуви.

### ***История человеческого общества***

Представления древних людей об окружающем мире. Освоение человеком морей и океанов, открытие новых земель, изменение представлений о мире.

Истоки возникновения мировых религий: иудаизм, христианство, буддизм, ислам. Значение религии для духовной жизни человечества.

Зарождение науки, важнейшие человеческие изобретения.

Направления в науке: астрономия, математика, география и др. Изменение среды и общества в ходе развития науки.

Значение устного творчества для истории: сказания, легенды, песни, пословицы, поговорки. История возникновения письма. Виды письма: предметное письмо, клинопись, иероглифическое письмо. Латинский и славянский алфавит. История книги и книгопечатания.

Культура и человек как носитель культуры. Искусство как особая сфера человеческой деятельности.

Виды и направления искусства.

Условия для возникновения государства. Аппарат власти. Право, суд, армия. Гражданин. Виды государств: монархия, диктатура, демократическая республика. Политика государства, гражданские свободы, государственные законы.

Экономика как показатель развития общества и государства. История денег, торговли. Государства богатые и бедные.

Войны. Причины возникновения войн. Исторические уроки войн.

*Рекомендуемые виды практических заданий:*

заполнение анкет;

рисование на темы: «Моя семья», «Мой дом», «Моя улица» и т. д.;

составление устных рассказов о себе, членах семьи, родственниках, друзьях;

составление автобиографии и биографий членов семьи (под руководством учителя);

составление родословного дерева (рисунок);

рисование Государственного флага, прослушивание Государственного гимна;

изображение схем сменяемости времен года;

составление календаря на неделю, месяц: изображение «ленты времени» одного столетия, одного тысячелетия; ориентировка на «ленте времени»;

объяснение смысла пословиц и поговорок о времени, временах года, о человеке и времени и др.

чтение и пересказы адаптированных текстов по изучаемым темам;

рассматривание и анализ иллюстраций, альбомов с изображениями гербов, монет, археологических находок, архитектурных сооружений, относящихся к различным историческим эпохам;

экскурсии в краеведческий и исторический музеи;

ознакомление с историческими памятниками, архитектурными сооружениями;



просмотр фильмов о культурных памятниках;  
викторины на темы: «С чего начинается Родина?», «Моя семья», «Мой род», «Я и мои друзья», «Страна, в которой я живу», «События прошлого», «Время, в котором мы живем», «История одного памятника », «История в рассказах очевидцев», «Исторические памятники нашего города» и др.

## **ИСТОРИЯ ОТЕЧЕСТВА**

### **Пояснительная записка**

Предмет «История Отечества» играет важную роль в процессе развития и воспитания личности обучающихся с умственной отсталостью (интеллектуальными нарушениями), формирования гражданской позиции учащихся, воспитания их в духе патриотизма и уважения к своей Родине, ее историческому прошлому.

**Основные цели изучения данного предмета** — формирование нравственного сознания развивающейся личности обучающихся с умственной отсталостью (интеллектуальными нарушениями), способных к определению своих ценностных приоритетов на основе осмысления исторического опыта своей страны; развитие умения применять исторические знания в учебной и социальной деятельности; развитие нарушенных при умственной отсталости высших психических функций. Достижение этих целей будет способствовать социализации учащихся с интеллектуальным недоразвитием.

#### **Основные задачи изучения предмета:**

- овладение учащимися знаниями о выдающихся событиях и деятелях отечественной истории;
- формирование у учащихся представлений о жизни, быте, труде людей в разные исторические эпохи;
- формирование представлений о развитии российской культуры, ее выдающихся достижениях, памятниках;
- формирование представлений о постоянном развитии общества, связи прошлого и настоящего;
- усвоение учащимися терминов и понятий, знание которых необходимо для понимания хода развития истории;
- формирование интереса к истории как части общечеловеческой культуры, средству познания мира и самопознания.
- формирование у школьников умений применять исторические знания для осмысления сущности современных общественных явлений, в общении с другими людьми в современном поликультурном, полиэтническом и многоконфессиональном обществе;
- воспитание учащихся в духе патриотизма, уважения к своему Отечеству;
- воспитание гражданственности и толерантности;
- коррекция и развитие познавательных психических процессов.

#### **Введение в историю**

Что такое история. Что изучает история Отечества. Вещественные, устные и письменные памятники истории. Наша Родина — Россия. Наша страна на карте. Государственные символы России. Глава нашей страны. История края — часть истории России. Как изучается родословная людей. Моя родословная. Счет лет в истории. «Лента времени».

#### **История нашей страны древнейшего периода**

Древнейшие поселения на территории Восточно-Европейской равнины. Восточные славяне — предки русских, украинцев и белорусов. Родоплеменные отношения восточных славян. Славянская семья и славянский поселок. Основные занятия, быт, обычаи и верования восточных славян. Взаимоотношения с соседними народами и государствами. Объединение восточных славян под властью Рюрика.

#### **Русь в IX — I половине XII века**

Образование государства восточных славян — Древней Руси. Формирование княжеской власти. Первые русские князья, их внутренняя и внешняя политика. Крещение Руси при князе Владимире: причины и значение.

Социально-экономический и политический строй Древней Руси. Земельные отношения. Жизнь и быт людей. Древнерусские города, развитие ремесел и торговли. Политика Ярослава Мудрого и Владимира Мономаха.

Древнерусская культура.

### **Распад Руси. Борьба с иноземными завоевателями (XII - XIII века)**

Причины распада единого государства Древняя Русь. Образование земель — самостоятельных государств, особенности их социально-политического и культурного развития. Киевское княжество. Владимиро-Суздальское княжество. Господин Великий Новгород. Культура Руси в XII-XIII веках.

Русь между Востоком и Западом. Монгольские кочевые племена. Сражение на Калке. Нашествие монголов на Русь. Походы войск Чингисхана и хана Батыя. Героическая оборона русских городов. Значение противостояния Руси монгольскому завоеванию. Русь и Золотая Орда. Борьба населения русских земель против ордынского владычества.

Отношения Новгорода с западными соседями. Борьба с рыцарями-крестоносцами. Князь Александр Ярославич. Невская битва. Ледовое побоище.

### **Начало объединения русских земель (XIV – XV века)**

Возвышение Москвы при князе Данииле Александровиче. Московский князь Иван Калита и его политика. Расширение территории Московского княжества. Превращение Москвы в духовный центр русской земли. Князь Дмитрий Донской и Сергей Радонежский. Куликовская битва, ее значение.

Объединение земель Северо-Восточной Руси вокруг Москвы. Князь Иван III. Освобождение от иноземного господства. Образование единого Русского государства и его значение. Становление самодержавия. Система государственного управления. Культура и быт Руси в XIV – XV вв.

### **Россия в XVI – XVII веках**

Расширение государства Российского при Василии III. Русская православная церковь в Российском государстве. Первый русский царь Иван IV Грозный. Система государственного управления при Иване Грозном. Опричнина: причины, сущность, последствия. Внешняя политика Московского государства в XVI веке. Присоединение Поволжья, покорение Сибири. Строительство сибирских городов. Быт простых и знатных людей.

Москва — столица Российского государства. Московский Кремль при Иване Грозном. Развитие просвещения, книгопечатания, зодчества, живописи. Быт, нравы, обычаи.

Россия на рубеже XVI-XVII веков. Царствование Бориса Годунова. Смутное время. Самозванцы. Восстание под предводительством И. Болотникова. Освободительная борьба против интервентов. Ополчение К. Минина и Д. Пожарского. Подвиг И. Сусанина. Освобождение Москвы. Начало царствования династии Романовых.

Правление первых Романовых. Конец Смутного времени. Открытие новых земель. Русские первопроходцы. Крепостные крестьяне. Крестьянское восстание под предводительством С. Разина. Власть и церковь. Церковный раскол. Внешняя политика России в XVII веке. Культура и быт России в XVII веке.

### **Россия в XVIII веке**

Начало царствования Петра I. Азовские походы. «Великое посольство» Петра I. Создание российского флота и борьба за выход к Балтийскому и Черному морям. Начало Северной войны. Строительство Петербурга. Создание регулярной армии. Полтавская битва: разгром шведов. Победы русского флота. Окончание Северной войны. Петр I — первый российский император. Личность Петра I Великого. Реформы государственного управления, губернская реформа. Оппозиция реформам Петра I, дело царевича Алексея. Экономические преобразования в стране. Нововведения в культуре. Развитие науки и техники. Итоги и цена петровских преобразований.

Дворцовые перевороты: внутренняя и внешняя политика преемников Петра I. Российская Академия наук и деятельность М. В. Ломоносова. И. И. Шувалов — покровитель просвещения, наук и искусства. Основание первого Российского университета и Академии художеств.

Правление Екатерины II — просвещенный абсолютизм. Укрепление императорской власти. Развитие промышленности, торговли, рост городов. «Золотой век дворянства». Положение

крепостных крестьян, усиление крепостничества. Восстание под предводительством Е. Пугачева и его значение. Русско-турецкие войны второй половины XVIII века, их итоги. Присоединение Крыма и освоение Новороссии. А. В. Суворов, Ф. Ф. Ушаков. Культура и быт России во второй половине XVIII века. Русские изобретатели и умельцы, развитие исторической науки, литературы, искусства.

Правление Павла I.

### **Россия в первой половине XIX века**

Россия в начале XIX века. Приход к власти Александра I. Внутренняя и внешняя политика России. Отечественная война 1812 г. Основные этапы и сражения войны. Бородинская битва. Герои войны (М. И. Кутузов, М. Б. Барклай-де-Толли, П. И. Багратион, Н. Н. Раевский, Д. В. Давыдов и др.). Причины победы России в Отечественной войне. Народная память о войне 1812 г.

Правление Александра I. Движение декабристов: создание тайных обществ в России, их участники. Вступление на престол Николая I. Восстание декабристов на Сенатской площади в Санкт-Петербурге. Суд над декабристами. Значение движения декабристов.

Правление Николая I. Преобразование и укрепление государственного аппарата. Введение военных порядков во все сферы жизни общества. Внешняя политика России. Крымская война 1853-1856 гг. Итоги и последствия войны.

«Золотой век» русской культуры первой половины XIX века. Развитие науки, техники, живописи, архитектуры, литературы, музыки. Выдающиеся деятели культуры (А. С. Пушкин, М. Ю. Лермонтов, Н. В. Гоголь, М. И. Глинка, В. А. Тропинин, К. И. Росси и др.).

### **Россия во второй половине XIX – начале XX века**

Правление Александра II. Отмена крепостного права, его значение. Жизнь крестьян после отмены крепостного права. Социально-экономическое развитие России. Реформы, связанные с преобразованием жизни в стране (городская, судебная, военная реформы, открытие начальных народных училищ). Убийство Александра II.

Приход к власти Александра III. Развитие российской промышленности, формирование русской буржуазии. Положение и жизнь рабочих. Появление революционных кружков. Жизнь и быт русских купцов, городского и сельского населения. Наука и культура во второй половине XIX века. Великие имена: И. С. Тургенев, Ф. М. Достоевский, Л. Н. Толстой, В. И. Суриков, П. И. Чайковский, А. С. Попов, А. Ф. Можайский и др.

Начало правления Николая II. Промышленное развитие страны. Положение основных групп населения. Стачки и забастовки рабочих. Русско-японская война 1904-1905 гг.: основные сражения. Причины поражения России в войне. Воздействие войны на общественную и политическую жизнь страны.

Первая русская революция 1905-1907 гг. Кровавое воскресенье 9 января 1905 г. — начало революции, основные ее события. «Манифест 17 октября 1905 года». Поражение революции, ее значение. Реформы П. А. Столыпина и их итоги.

«Серебряный век» русской культуры. Выдающиеся деятели культуры: А. М. Горький, В. А. Серов, Ф. И. Шаляпин, Анна Павлова и др. Появление первых кинофильмов в России.

Россия в Первой мировой войне. Героизм и самоотверженность русских солдат. Победы и поражения русской армии в ходе военных действий. Брусиловский прорыв. Подвиг летчика П. Н. Нестерова. Экономическое положение в стране. Отношение к войне в обществе.

### **Россия в 1917-1921 годах**

Революционные события 1917 года. Февральская революция и отречение царя от престола. Временное правительство. А. Ф. Керенский. Создание Петроградского Совета рабочих депутатов. Двоевластие. Обстановка в стране в период двоевластия. Октябрь 1917 года в Петрограде. II Всероссийский съезд Советов. Образование Совета Народных Комиссаров (СНК) во главе с В. И. Лениным. Принятие первых декретов «О мире» и «О земле». Установление советской власти в стране и образование нового государства — Российской Советской Федеративной Социалистической Республики (РСФСР). Принятие первой Советской Конституции — Основного Закона РСФСР. Судьба семьи Николая II.

Гражданская война в России: предпосылки, участники, основные этапы вооруженной борьбы. Борьба между «красными» и «белыми». Положение населения в годы войны. Интервенция. Окончание и итоги Гражданской войны. Экономическая политика советской власти во время Гражданской войны: «военный коммунизм». Экономический и политический кризис в конце 1920 —



начале 1921 г. Массовые выступления против политики власти (крестьянские восстания, восстание в Кронштадте). Переход к новой экономической политике, положительные и отрицательные результаты нэпа.

### **СССР в 20-е – 30-е годы XX века**

Образование СССР. Первая Конституция (Основной Закон) СССР 1924 года. Система государственного управления СССР. Смерть первого главы Советского государства — В. И. Ленина. Сосредоточение всей полноты партийной и государственной власти в руках И. В. Сталина. Культ личности Сталина. Массовые репрессии. ГУЛаг. Последствия репрессий.

Индустриализация страны, первые пятилетние планы. Стройки первых пятилеток (Днепрогэс, Магнитка, Турксиб, Комсомольск-на-Амуре и др.). Роль рабочего класса в индустриализации. Стахановское движение. Ударничество.

Коллективизация сельского хозяйства: ее насильственное осуществление, экономические и социальные последствия. Создание колхозов. Раскулачивание. Гибель крепких крестьянских хозяйств. Голод на селе.

Новая Конституция СССР 1936 года. Ее значение. Изменения в системе государственного управления СССР. Образование новых республик и включение их в состав СССР. Политическая жизнь страны в 30-е годы. Основные направления внешней политики Советского государства в 1920-1930-е годы. Укрепление позиций страны на международной арене.

Культура и духовная жизнь в стране в 1920-е – 1930-е гг. «Культурная революция»: задачи и направления. Ликвидация неграмотности, создание системы народного образования. Развитие советской науки, выдающиеся научные открытия (И. П. Павлов, К. А. Тимирязев, К. Э. Циолковский и др.) Идеологический контроль над духовной жизнью общества. Русская эмиграция. Политика власти в отношении религии и церкви. Жизнь и быт советских людей в 20-е – 30-е годы.

### **СССР во Второй мировой и Великой Отечественной войне**

#### **1941-1945 годов**

СССР накануне Второй мировой войны. Мероприятия по укреплению обороноспособности страны. Первое военное столкновение между японскими и советскими войсками в 1938 г. Советско-германский договор о ненападении. Советско-финляндская война 1939-1940 годов, ее итоги. Начало Второй мировой войны, нападение Германии на Польшу и наступление на Запад, подготовка к нападению на СССР.

Нападение Германии на Советский Союз. Начало Великой Отечественной войны. Героическая оборона Брестской крепости. Первые неудачи Красной армии, героическая защита городов на пути отступления советских войск. Битва за Москву, ее историческое значение. Маршал Г. К. Жуков. Герои-панфиловцы.

Героизм тружеников тыла. «Все для фронта! Все для победы!». Создание новых вооружений советскими военными конструкторами. Блокада Ленинграда и мужество ленинградцев. Города-герои.

Сталинградская битва. Начало коренного перелома в ходе Великой Отечественной войны. Зверства фашистов на оккупированной территории, и в концентрационных лагерях. Подвиг генерала Д. М. Карбышева. Борьба советских людей на оккупированной территории. Партизанское движение. Герои-подпольщики и партизаны. Битва на Курской дуге. Мужество и героизм советских солдат. Отступление немецких войск по всем фронтам. Наука и культура в годы войны.

Создание антигитлеровской коалиции. Открытие второго фронта в Европе в конце войны. Изгнание захватчиков с советской земли, освобождение народов Европы. Битва за Берлин. Капитуляция Германии. Решающий вклад СССР в разгром гитлеровской Германии. Завершение Великой Отечественной войны. День Победы — 9 мая 1945 года.

Вступление СССР в войну с Японией. Военные действия США против Японии в 1945 г. Атомная бомбардировка Хиросимы и Нагасаки. Капитуляция Японии. Окончание Второй мировой войны. Нюрнбергский процесс. Героические и трагические уроки войны. Причины победы советского народа. Советские полководцы (Г. К. Жуков, К. К. Рокоссовский, А. М. Василевский, И. С. Конев и др.), герои войны. Великая Отечественная война 1941-1945 гг. в памяти народа, произведения искусства.

### **Советский Союз в 1945 – 1991 годах**

Возрождение Советской страны после войны. Трудности послевоенной жизни. Восстановление разрушенных городов. Возрождение и развитие промышленности. Положение в сельском хозяйстве. Жизнь и быт людей в послевоенное время, судьбы солдат, вернувшихся с фронта. Новая волна репрессий. Голод 1946-1947 гг. Внешняя политика СССР в послевоенные годы. Укрепление статуса СССР как великой мировой державы. Формирование двух военно-политических блоков. Начало «холодной войны». Политика укрепления социалистического лагеря.

Смерть И. В. Сталина. Борьба за власть. Приход к власти Н. С. Хрущева. Осуждение культа личности, начало реабилитации репрессированных. Реформы Н. С. Хрущева. Освоение целины. Жилищное строительство. Жизнь советских людей в годы правления Н. С. Хрущева. Выработка новых подходов к внешней политике. Достижения в науке и технике в 50-60-е годы. Исследование атомной энергии. Выдающиеся ученые И. В. Курчатов, М. В. Келдыш, А. Д. Сахаров и др. Освоение космоса и полет первого человека. Ю. А. Гагарин. Первая женщина космонавт В. В. Терешкова. Хрущевская «оттепель». Противоречия внутривластного курса Н. С. Хрущева, его отставка.

Экономическая и социальная политика Л.И. Брежнева. Экономический спад. Конституция СССР 1977 г. Внешняя политика Советского Союза в 70-е годы. Война в Афганистане. XXII летние Олимпийские игры в Москве. Ухудшение материального положения населения и морального климата в стране. Советская культура, жизнь и быт советских людей в 70-е — начале 80-х годов XX века.

Смерть Л. И. Брежнева. Приход к власти М. С. Горбачева. Реформы Горбачева в политической, социальной и экономической сферах. Вывод войск из Афганистана. Избрание первого президента СССР — М.С. Горбачева. Нарастание экономического кризиса и обострение межнациональных отношений в стране. Образование новых политических партий и движений. Августовские события 1991 г. Распад СССР. Принятие Декларации о государственном суверенитете РСФСР. Первый президент России Б. Н. Ельцин. Образование СНГ. Причины и последствия кризиса советской системы и распада СССР.

### **Россия (Российская Федерация) в 1991 – 2015 годах**

Вступление России в новый этап истории. Формирование суверенной российской государственности. Политический кризис осени 1993 г. Принятие Конституции России (1993 г.). Символы государственной власти Российской Федерации. Экономические реформы 1990-х гг., их результаты. Жизнь и быт людей в новых экономических и политических условиях. Основные направления национальной политики: успехи и просчеты. Нарастание противоречий между центром и регионами. Военно-политический кризис в Чеченской Республике. Внешняя политика России в 1990-е гг. Отношения со странами СНГ и Балтии. Восточное направление внешней политики. Русское зарубежье.

Отставка Б. Н. Ельцина; президентские выборы в 2000 году. Второй президент России — В.В. Путин. Его деятельность: курс на продолжение реформ, стабилизацию положения в стране, сохранение целостности России, укрепление государственности, обеспечение согласия и единства общества. Новые государственные символы России. Развитие экономики и социальной сферы. Политические лидеры и общественные деятели современной России. Культура и духовная жизнь общества в начале XXI века. Русская православная церковь в новой России.

Президентские выборы 2008 г. Президент России — Д. А. Медведев. Общественно-политическое и экономическое развитие страны, культурная жизнь на современном этапе. Разработка новой внешнеполитической стратегии в начале XXI века. Укрепление международного престижа России.

Президентские выборы 2012 г. Президент России — В.В. Путин. Сегодняшний день России. Проведение зимних Олимпийских игр в Сочи в 2014 г. Воссоединение Крыма с Россией. Празднование 70-летия Победы в Великой Отечественной войне.

## **ФИЗИЧЕСКАЯ КУЛЬТУРА**

### **Пояснительная записка**

Программа по физической культуре для обучающихся V-IX-х классов является логическим продолжением соответствующей учебной программы дополнительного первого (I<sup>1</sup>) и I—IV классов.

**Основная цель изучения физической культуры** заключается во всестороннем развитии личности обучающихся с умственной отсталостью (интеллектуальными нарушениями) в процессе приобщения их к физической культуре, повышении уровня их психофизического развития,

расширении индивидуальных двигательных возможностей, комплексной коррекции нарушений развития, социальной адаптации.

Задачи, реализуемые в ходе уроков физической культуры:

- воспитание интереса к физической культуре и спорту;
- овладение основами доступных видов спорта (легкой атлетикой, гимнастикой, лыжной подготовкой и др.) в соответствии с возрастными и психофизическими особенностями обучающихся;

- коррекция недостатков познавательной сферы и психомоторного развития; развитие и совершенствование волевой сферы; формирование социально приемлемых форм поведения, предупреждение проявлений деструктивного поведения (крик, агрессия, самоагрессия, стереотипии и др.) в процессе уроков и во внеучебной деятельности;

- воспитание нравственных качеств и свойств личности; содействие военно-патриотической подготовке.

Содержание программы отражено в следующих разделах: «Гимнастика», «Легкая атлетика», «Лыжная и конькобежная подготовки», «Подвижные игры», «Спортивные игры». В каждом из разделов выделено два взаимосвязанных подраздела: «Теоретические сведения» и «Практический материал». Кроме этого, с учетом возраста и психофизических возможностей обучающихся им также предлагаются для усвоения некоторые теоретические сведения из области физической культуры, которые имеют самостоятельное значение.

В разделе «Гимнастика» (подраздел «Практический материал») кроме построений и перестроений представлены два основных вида физических упражнений: с предметами и без предметов, содержание которых по сравнению с младшими классами в основном остается без изменений, но при этом возрастает их сложность и увеличивается дозировка. К упражнениям с предметами добавляется опорный прыжок; упражнения со скакалками; гантелями и штангой; на преодоление сопротивления; упражнения для корпуса и ног; элементы акробатики.

В раздел «Легкая атлетика» включены традиционные виды: ходьба, бег, прыжки, метание, которые способствуют развитию физических качеств обучающихся (силы, ловкости, быстроты и т. д.).

Освоение раздела «Лыжная и конькобежная подготовка» направлена на дальнейшее совершенствование навыков владения лыжами и коньками, которые способствуют коррекции психомоторной сферы обучающихся. В тех регионах, где климатические условия не позволяют систематически заниматься лыжной и конькобежной подготовками, следует заменить их занятиями гимнастикой, легкой атлетикой, играми. Но в этом случае следует проводить уроки физкультуры не только в условиях спортивного зала, но и на свежем воздухе.

Особое место в системе уроков по физической культуре занимают разделы «Подвижные игры» и «Спортивные игры», которые не только способствуют укреплению здоровья обучающихся и развитию у них необходимых физических качеств, но и формируют навыки коллективного взаимодействия. Начиная с V-го класса, обучающиеся знакомятся с доступными видами спортивных игр: волейболом, баскетболом, настольным теннисом, хоккеем на полу (последнее может использоваться как дополнительный материал).

#### *Теоретические сведения*

Личная гигиена, солнечные и воздушные ванны. Значение физических упражнений в жизни человека.

Подвижные игры. Роль физкультуры в подготовке к труду. Значение физической культуры в жизни человека. Самостраховка и самоконтроль при выполнении физических упражнений. Помощь при травмах. Способы самостоятельного измерения частоты сердечных сокращений.

Физическая культура и спорт в России. Специальные олимпийские игры.

Здоровый образ жизни и занятия спортом после окончания школы.

### ***Гимнастика***

#### **Теоретические сведения.**

Элементарные сведения о передвижениях по ориентирам.

Правила поведения на занятиях по гимнастике. Значение утренней гимнастики.

#### **Практический материал:**

Построения и перестроения.

Упражнения без предметов (корригирующие и общеразвивающие упражнения):

упражнения на дыхание; для развития мышц кистей рук и пальцев; мышц шеи; расслабления мышц; укрепления голеностопных суставов и стоп; укрепления мышц туловища, рук и ног; для формирования и укрепления правильной осанки.

Упражнения с предметами:

с гимнастическими палками; большими обручами; малыми мячами; большим мячом; набивными мячами; со скакалками; гантелями и штангой; лазанье и перелезание; упражнения на равновесие; опорный прыжок; упражнения для развития пространственно-временной дифференцировки и точности движений; упражнения на преодоление сопротивления; переноска грузов и передача предметов.

### *Легкая атлетика*

#### **Теоретические сведения.**

Подготовка суставов и мышечно-сухожильного аппарата к предстоящей деятельности. Техника безопасности при прыжках в длину.

Фазы прыжка в высоту с разбега. Подготовка суставов и мышечно-сухожильного аппарата к предстоящей деятельности. Техника безопасности при выполнении прыжков в высоту.

Правила судейства по бегу, прыжкам, метанию; правила передачи эстафетной палочки в легкоатлетических эстафетах.

#### **Практический материал:**

*Ходьба.* Ходьба в разном темпе; с изменением направления; ускорением и замедлением; преодолением препятствий и т. п.

*Бег.* Медленный бег с равномерной скоростью. Бег с варьированием скорости. Скоростной бег. Эстафетный бег. Бег с преодолением препятствий. Бег на короткие, средние и длинные дистанции. Кроссовый бег по слабопересеченной местности.

*Прыжки.* Отработка выпрыгивания и спрыгивания с препятствий. Прыжки в длину (способами «оттолкнув ноги», «перешагивание»). Прыжки в высоту способом «перекат».

*Метание.* Метание малого мяча на дальность. Метание мяча в вертикальную цель. Метание в движущую цель.

### *Лыжная и конькобежная подготовки*

#### *Лыжная подготовка*

**Теоретические сведения.** Сведения о применении лыж в быту. Занятия на лыжах как средство закаливания организма.

Прокладка учебной лыжни; санитарно-гигиенические требования к занятиям на лыжах. Виды лыжного спорта; сведения о технике лыжных ходов.

#### **Практический материал.**

Стойка лыжника. Виды лыжных ходов (попеременный двухшажный; одновременный бесшажный; одновременный одношажный). Совершенствование разных видов подъемов и спусков. Повороты.

#### *Конькобежная подготовка*

#### **Теоретические сведения.**

Занятия на коньках как средство закаливания организма.

**Практический материал.** Стойка конькобежца. Бег по прямой. Бег по прямой и на поворотах. Вход в поворот. Свободное катание. Бег на время.

### *Подвижные игры*

#### **Практический материал.**

Коррекционные игры;

Игры с элементами общеразвивающих упражнений: игры с бегом; прыжками; лазанием; метанием и ловлей мяча; построениями и перестроениями; бросанием, ловлей, метанием и др.

### *Спортивные игры*

#### *Баскетбол*

**Теоретические сведения.** Правила игры в баскетбол, правила поведения учащихся при выполнении упражнений с мячом.

Влияние занятий баскетболом на организм учащихся.

**Практический материал.**

Стойка баскетболиста. Передвижение в стойке вправо, влево, вперед, назад. Остановка по свистку. Передача мяча от груди с места и в движении шагом. Ловля мяча двумя руками на месте на уровне груди. Ведение мяча на месте и в движении. Бросок мяча двумя руками в кольцо снизу и от груди с места. Прямая подача.

Подвижные игры на основе баскетбола. Эстафеты с ведением мяча.

*Волейбол*

**Теоретические сведения.** Общие сведения об игре в волейбол, простейшие правила игры, расстановка и перемещение игроков на площадке. Права и обязанности игроков, предупреждение травматизма при игре в волейбол.

**Практический материал.**

Прием и передача мяча снизу и сверху. Отбивание мяча снизу двумя руками через сетку на месте и в движении. Верхняя прямая передача в прыжке. Верхняя прямая подача. Прыжки вверх с места и шага, прыжки у сетки. Многоскоки. Верхняя прямая передача мяча после перемещения вперед, вправо, влево.

Учебные игры на основе волейбола. Игры (эстафеты) с мячами.

*Настольный теннис*

**Теоретические сведения.** Парные игры. Правила соревнований. Тактика парных игр.

**Практический материал.** подача мяча слева и справа, удары слева, справа, прямые с вращением мяча. Одиночные игры.

*Хоккей на полу*

**Теоретические сведения.** Правила безопасной игры в хоккей на полу.

**Практический материал.** Передвижение по площадке в стойке хоккеиста влево, вправо, назад, вперед. Способы владения клюшкой, ведение шайбы. Учебные игры с учетом ранее изученных правил.

**ПРОФИЛЬНЫЙ ТРУД****Пояснительная записка**

Среди различных видов деятельности человека ведущее место занимает труд; он служит важным средством развития духовных, нравственных, физических способностей человека. В обществе именно труд обуславливает многостороннее влияние на формирование личности, выступает способом удовлетворения потребностей, созидателем общественного богатства, фактором социального прогресса.

**Цель** изучения предмета «Профильный труд» заключается во всестороннем развитии личности обучающихся с умственной отсталостью (интеллектуальными нарушениями) старшего возраста в процессе формирования их трудовой культуры.

Изучение этого учебного предмета в V-IX-х классах способствует получению обучающимися первоначальной профильной трудовой подготовки, предусматривающей формирование в процессе учебы и общественно полезной работы трудовых умений и навыков; развитие мотивов, знаний и умений правильного выбора профиля и профессии с учетом личных интересов, склонностей, физических возможностей и состояния здоровья.

Учебный предмет «Профильный труд» должен способствовать решению следующих **задач**:

— развитие социально ценных качеств личности (потребности в труде, трудолюбия, уважения к людям труда, общественной активности и т.д.);

— обучение обязательному общественно полезному, производительному труду; подготовка учащихся к выполнению необходимых и доступных видов труда дома, в семье и по месту жительства;

— расширение знаний о материальной культуре как продукте творческой предметно-преобразующей деятельности человека;

— расширение культурного кругозора, обогащение знаний о культурно-исторических традициях в мире вещей;

— расширение знаний о материалах и их свойствах, технологиях использования;

— ознакомление с ролью человека-труженика и его местом на современном производстве;

— ознакомление с массовыми рабочими профессиями, формирование устойчивых интересов к определенным видам труда, побуждение к сознательному выбору профессии и получение первоначальной профильной трудовой подготовки;



- формирование представлений о производстве, структуре производственного процесса, деятельности производственного предприятия, содержании и условиях труда по массовым профессиям и т. п., с которыми связаны профили трудового обучения в школе;

- ознакомление с условиями и содержанием обучения по различным профилям и испытание своих сил в процессе практических работ по одному из выбранных профилей в условиях школьных учебно-производственных мастерских в соответствии с физическими возможностями и состоянием здоровья учащихся;

- формирование трудовых навыков и умений, технических, технологических, конструкторских и первоначальных экономических знаний, необходимых для участия в общественно полезном, производительном труде;

- формирование знаний о научной организации труда и рабочего места, планировании трудовой деятельности;

- совершенствование практических умений и навыков использования различных материалов в предметно-преобразующей деятельности;

- коррекция и развитие познавательных психических процессов (восприятия, памяти, воображения, мышления, речи);

- коррекция и развитие умственной деятельности (анализ, синтез, сравнение, классификация, обобщение);

- коррекция и развитие сенсомоторных процессов в процессе формирования практических умений;

- развитие регулятивной функции деятельности (включающей целеполагание, планирование, контроль и оценку действий и результатов деятельности в соответствии с поставленной целью);

- формирование информационной грамотности, умения работать с различными источниками информации;

- формирование коммуникативной культуры, развитие активности, целенаправленности, инициативности.

### Содержание

Программа по профильному труду в V-IX-х классах определяет содержание и уровень основных знаний и умений учащихся по технологии ручной и машинной обработки производственных материалов, в связи с чем определены примерный перечень профилей трудовой подготовки: «Столярное дело», «Слесарное дело», «Переpletно-картонажное дело», «Швейное дело», «Сельскохозяйственный труд», «Подготовка младшего обслуживающего персонала», «Цветоводство и декоративное садоводство», «Художественный труд» и др. Также в содержание программы включены первоначальные сведения об элементах организации уроков трудового профильного обучения.

Структуру программы составляют следующие обязательные содержательные линии, вне зависимости от выбора общеобразовательной организацией того или иного профиля обучения.

*Материалы, используемые в трудовой деятельности.* Перечень основных материалов используемых в трудовой деятельности, их основные свойства. Происхождение материалов (природные, производимые промышленностью и проч.).

*Инструменты и оборудование:* простейшие инструменты ручного труда, приспособления, станки и проч. Устройство, наладка, подготовка к работе инструментов и оборудования, ремонт, хранение инструмента. Свойства инструмента и оборудования — качество и производительность труда.

*Технологии изготовления предмета труда:* предметы профильного труда; основные профессиональные операции и действия; технологические карты. Выполнение отдельных трудовых операций и изготовление стандартных изделий под руководством педагога. Применение элементарных фактических знаний и (или) ограниченного круга специальных знаний.

*Этика и эстетика труда:* правила использования инструментов и материалов, запреты и ограничения. Инструкции по технике безопасности (правила поведения при проведении работ). Требования к организации рабочего места. Правила профессионального поведения.

### 3.3. Программа воспитания и социализации обучающихся

*"По нашему глубокому убеждению, широко принятое у нас словесное воспитание, т.е. бесконечное разглагольствование о разных хороших вещах, без сопровождающей гимнастики поведения, есть самое преступное вредительство. Сознание, не построенное на опыте, хотя и выражается в многословных формах, на деле, прежде всего, слабосильно..."*  
– писал А.С.Макаренко.

"Воспитание есть направленное социальное взаимодействие, в основе которого лежит намерение оказывать другому человеку помощь и поддержку в его развитии и в реализации его возможностей в настоящей жизни"  
(О. Шпек).

#### 3.3.1. Основные положения

В педагогической науке понятие **Воспитание** определяется как процесс целенаправленного влияния, целью которого выступает усвоение ребенком необходимого для жизни в обществе социального опыта и формирования принимаемой обществом системы ценностей; социально и педагогически обусловленный процесс раскрытия сущностных сил человека, его потенциальных человеческих возможностей

Для понимания содержания воспитательной работы важно определить некоторые существенные понятия, одним из которых является социализация как процесс и результат социального развития человека. По определению И.С. Кона, социализация – совокупность всех социальных и психологических процессов, посредством которых индивид усваивает систему знаний, норм и ценностей, позволяющих ему функционировать в качестве полноправного члена общества. В процессе социализации личность выступает как субъект и объект общественных отношений.

На стадии адаптации, которая обычно совпадает с периодом детства, человек выступает как объект общественных отношений. На этой стадии происходит вхождение в мир людей: овладение некоторыми знаковыми системами, созданными человечеством, нормами и правилами поведения, социальными ролями, усвоение различных форм деятельности. Человек, собственно, обучается быть личностью.

На стадии индивидуализации происходит некоторое обособление индивида, вызванное потребностью персонализации. Здесь личность выступает уже как субъект общественных отношений, как человек, уже усвоивший определённые культурные нормы общества, способный проявить себя как уникальная индивидуальность, создавать нечто новое, в чём проявляется его личность. Речь идёт о процессе реализации своего Я, самопроявлении как индивидуальности и личности.

В педагогической науке понятие **Социализация** (от лат. socialis - общественный) определяется как специально организованный, так и стихийно происходящий процесс передачи молодежи накопленных обществом знаний, умений и навыков, нравственных норм, жизненных ценностей, способов общения и поведения; обеспечение усвоения и воспроизводства индивидом социального опыта, свидетельствующее о нормальном, безболезненном вхождении человека в жизнь общества. Социализация происходит в процессе совместной деятельности и общения в определенной культурной среде

Проблема воспитания и социализации подрастающего поколения является одной из важнейших для любого общества. Социализация и интеграция детей с ограниченными возможностями здоровья, представляет собой острую актуальную проблему коррекционной педагогики.

Процесс воспитания и социализации очень сложен даже тогда, когда речь идет о совершенно здоровых детях. Естественно, что он оказывается особенно сложным, когда воспитываются дети с теми или иными отклонениями в умственном развитии.

Значимость проблемы обусловлена тем, что выпускники школ испытывают трудности в определении своей жизненной позиции, своего места в обществе. Специфика первичной

социализации обучающихся с ограниченными возможностями здоровья затрудняет формирование у них необходимых для эффективного функционирования в социуме навыков. Также причины затруднений социализации выпускников школ связаны с тем, что их познавательные возможности в сравнении с нормально развивающимися сверстниками не создают прочной основы для усвоения необходимого спектра социальных, общественных и других форм жизни. Игрет роль и относительно меньшие возможности общения с окружающим миром данной категории.

Программа воспитания и социализации обучающихся с умственной недостаточностью на этапе общего основного образования МБОУ «Алешкин-Саплыкская СОШ им. Дементьева В.С.» предусматривает формирование нравственного уклада школьной жизни, обеспечивающего создание соответствующей социальной среды развития воспитанников и включающего воспитательную, учебную, внеучебную, социально значимую деятельность обучающихся, основанную на системе сложившихся духовных идеалов, традиционных моральных норм, реализуемых в социально-педагогической деятельности школы-интерната, семьи и других субъектов общественной жизни.

Программа воспитания и социализации учащихся школы направлена на обеспечение их духовно-нравственного развития и воспитания, социализации, профессиональной ориентации, формирование экологической культуры, культуры здорового и безопасного образа жизни. Социализация умственно отсталых лиц предполагает не только определенный уровень их трудовой адаптации, но и возможность ориентироваться в окружающей жизни, соблюдая определенные правила и нормы поведения.

Воспитательная работа с обучающимися на дому пронизывает весь процесс обучения на этапе общего образования, в процессе которой, в основном, происходит формирование социального качества воспитанников. Вместе с тем, достаточно значительная часть детей с интеллектуальными нарушениями испытывают большие трудности в социальной адаптации.

### **3.3.2. Цель и задачи воспитания и социализации обучающихся**

Воспитание аномальных детей - одно из основных понятий дефектологии, имеющее большое значение для общего развития детей, их общения со сверстниками и взрослыми, формирования личности.

Цель воспитания и социализации обучающихся с отклонениями в умственном развитии на ступени общего специального образования заключается в социально-педагогической поддержке духовного и культурного становления и развития личности умственно отсталых детей, достижения определенного, обусловленного степенью умственной отсталости, уровня трудовой адаптации, возможности ориентироваться в окружающей жизни, соблюдения определенных правил и норм поведения.

В процессе воспитания и социализации формируются знания, умения, навыки, сопутствующие социальной адаптации выпускников школы, повышается уровень их общего развития всесторонняя подготовка к будущей самостоятельной жизнедеятельности.

Для достижения поставленной цели в процессе воспитания и социализации решаются следующие задачи:

#### **В области формирования личностной культуры:**

- воспитание культуры речевого общения. Развитие коммуникативных качеств;
- объяснение правил, регулирующих поведение ребенка с позиции его индивидуальности в обществе;
- развитие основ личностной самооценки, становление личностной позиции, воспитание ответственности за свои поступки;
- развитие общей психологической компетентности: сочувствия к другим, развитие умения оказывать поддержку, принимать помощь другого, адекватно реагировать на попытку другого вступить в контакт;
- формирование мотивов ориентирующих развитие деятельности подростка во временном аспекте;
- формирование основ нравственного самосознания личности (совести);
- формирование способности открыто выражать и отстаивать свою нравственно оправданную позицию;



- обогащение представлений детей о мире профессии, развитие трудовой дисциплины и профессиональной зрелости.

- привитие трудолюбия, способности к преодолению трудностей, целеустремлённости и настойчивости в достижении результата;
- принятие базовых национальных ценностей и этнических духовных традиций;
- привитие навыков физической культуры, здорового образа жизни;
- формирование умений пользоваться элементами социальной инфраструктуры;
- формирование представлений о реальном применении полученных знаний, умений, навыков в выбранной сфере деятельности.

Личностная форма культура составляет неповторимый социальный портрет человека и дает его характеристику. Она создается под воздействием множества окружающих предметов, влияния социальных установок и ориентаций, но в неповторимой избирательности, которая позволяет проявить уникальность и оригинальность каждого человека.

#### **В области формирования социальной культуры:**

- формирование основ российской гражданской идентичности;
- формирование патриотизма и гражданской солидарности;
- формирование толерантности (терпимости к чужому мнению, поведению и т.д.);
- знакомство с истоками и усвоение основ национальной культуры;
- формирование основы культуры межкультурного общения, уважения к языку, культурным, религиозным традициям, истории и образу жизни представителей народов России;
- привитие представлений о нравственных нормах общения и выработка навыков этического поведения;
- привитие навыков общения и сотрудничества с педагогами, сверстниками, родителями, старшими детьми в решении общих проблем;
- развитие доброжелательности и эмоциональной отзывчивости;
- знакомство с основами правового поведения, осмысление прав и обязанностей.

Социальная форма культуры позволяет осмыслению себя как гражданина общества, в котором проживает человек.

#### **В области формирования семейной культуры:**

- формирование у обучающегося уважительного отношения к родителям, осознанного, заботливого отношения к старшим и младшим;
- формирование представления о семейных ценностях;
- развитие представлений об общечеловеческих ценностях личного счастья: любви, здоровье, семье;
- знакомство с культурно-историческими и этническими традициями российской семьи;
- формирование начального опыта заботы о социально-психологическом благополучии своей семьи.

Невозможно говорить о полноценной работе с детьми, имеющими отклонения в развитии, в том числе и тяжелые нарушения центральной нервной системы (ЦНС), без опоры на семью.

Для успешного воспитания и социализации данной категории обучающихся, необходим определенный уровень сформированности коммуникативной функции речи, умений и навыков культурного поведения в обществе, фундамент которого закладывается и формируется в ходе образовательного процесса в начальной школе.

Задача программы – формирование знаний, умений, навыков, сопутствующих социальной адаптации выпускников специальных (коррекционных) учреждений, повышение уровня общего развития учащихся и их всесторонняя подготовка к будущей самостоятельной жизнедеятельности. Учащиеся школы с ОВЗ ограничены в своих возможностях полноценного участия в жизни общества. Задача нашей школы – создать такие условия обучения и воспитания таких детей, которые с максимальной пользой помогут самореализации выпускников в социуме, их активному участию в жизни.

### **3.3.3. Основные направления и ценностные основы воспитания и социализации обучающихся**

В соответствии с Федеральным законом РФ "Об образовании в РФ" воспитание

рассматривается как целенаправленная деятельность, осуществляемая в системе образования, ориентированная на создание условий для развития и духовно-целостной ориентации обучающихся на основе общечеловеческих и отечественных ценностей, оказание им помощи в жизненном самоопределении, нравственном, гражданском и профессиональном становлении.

В этом определении особенно актуальны при рассмотрении вопроса об организации воспитательной работы два важных тезиса: "...создание условий для развития..." и "...оказание им помощи в жизненном определении...", т.к. для эффективной их реализации необходимы специальные технологии, методики воспитания и социализации детей с умственной недостаточностью различной степени.

Организация духовно-нравственного развития и воспитания обучающихся, исходя из цели и задач программ, осуществляется по следующим направлениям:

- **диагностическая работа** по выявлению психофизических особенностей ребёнка, его интересов, склонностей и возможностей, степени овладения различными видами деятельности, условий семейного воспитания и социального окружения, необходимых для профессиональной ориентировки воспитателей в процессе работы по воспитанию и социализации учащихся.

Необходимость диагностической работы диктуется тем обстоятельством, что обучение, воспитание и социализация могут протекать успешно, если они соотносятся с уровнем развития психических и физических сил ребенка. Умение определить этот уровень позволяет педагогам и воспитателям найти в каждом конкретном случае верное соотношение между ходом развития ребенка и возможностями его образования.

Недоразвитие познавательной деятельности - основной симптом умственной отсталости. Поэтому, вполне естественно, что необходимо начинать характеристику детей, обучающихся в школе с изучения и описания особенностей их познавательных процессов. Эти процессы (ощущения, восприятия, представления – мышление), являющиеся одной из форм отражательной деятельности мозга, и составляют тот психологический механизм, при посредстве которого осуществляется познавательная деятельность.

Устранение или сглаживание дефектов развития познавательной деятельности и физического развития ребенка обозначается понятием "коррекционно- воспитательная работа".

- **коррекционно-воспитательная работа:**

- формирование навыков познавательной деятельности при условии ее мотивированности;
- дальнейшее совершенствование базовых школьных навыков: чтения, письма, счёта;
- формирование картины мира, в основном соответствующей современным научным представлениям;
- исправление, нейтрализация, устранение негативных проявлений поведения личности обучающихся, с одновременным развитием, осознанием разнообразных моделей коммуникативного поведения.

- **социально-педагогическая работа:**

- работа с семьёй, социумом для нормализации межличностных отношений, ситуации воспитания, защиты прав ребёнка, деятельность по включению ребёнка в разные социальные группы и социально значимые виды деятельности;
- социально-бытовая ориентировка, развитие коммуникативных навыков, правил безопасного поведения в быту;
- трудовое воспитание, выбор профессии;
- способствование личностному развитию учащегося, воспитанника (нравственно-этическое, патриотическое, правовое, эстетическое, работа над формированием позитивной Я-концепции, самопонимание и саморегуляция, закрепление правильных поведенческих стереотипов).

- **физкультурно-оздоровительная работа** (своевременная медицинская помощь, общая физическая подготовка, занятия спортом, соблюдение санитарных норм и правил при организации учебной деятельности, досуга).

Все направления воспитания и социализации важны, дополняют друг друга и обеспечивают развитие личности на основе отечественных духовных, нравственных и культурных традиций. Образовательное учреждение может отдавать приоритет тому или иному направлению духовно-нравственного развития, воспитания и социализации личности гражданина России, конкретизировать в соответствии с указанными основными направлениями и системой ценностей задачи, виды и формы деятельности.

Наиболее эффективной является деятельность, вовлекающая учащихся во взаимодействие с окружающим миром и формирующая у них систему ценностных отношений.

**Ценностными основами воспитания и социализации детей с проблемами в умственном развитии выступают:**

- любовь к своему народу, своему краю, городу, свобода личная и национальная, доверие и уважение к людям, их культуре;
- правовое государство, закон и правопорядок, социальная компетентность;
- смысл жизни, справедливость и милосердие, честь и достоинство, уважение родителей и других людей, равноправие, ответственность, забота о старших и младших, свобода совести и вероисповедания, толерантность, общие представления об этике, вере, духовности, религии, духовно-нравственное развитие личности;
- жизнь во всех её проявлениях, экологическая безопасность, грамотность и культура, физическое, физиологическое, духовное здоровье, целесообразный здоровый и безопасный образ жизни, ресурсосбережение, устойчивое развитие общества в гармонии с природой;
- стремление к познанию в доступных пределах, развитие личности, уважение к труду и людям труда, нравственный смысл труда, творчество и созидание, целеустремлённость и настойчивость, бережливость, выбор профессии;
- красота, гармония, духовный мир человека, самовыражение личности в творчестве и искусстве, эстетическое развитие личности.

### **3.3.4. Принципы и особенности организации содержания воспитания и социализации обучающихся**

Поскольку умственно отсталый ребёнок развивается по тем же законам, что и обычный ребёнок, то при построении воспитательной работы целесообразно учитывать особенности возраста, не забывая о возможности расхождения фактического и психологического возраста. Реальной опорой для построения работы с данным ребёнком должны стать представления об онтогенетических закономерностях развития высших психических функций и личности.

Цели и задачи воспитания и социализации аномального ребенка определяются общими принципами педагогики - подготовка к активной общественно полезной жизни, формирование гражданских качеств, но реализуются они в доступном объеме методами и средствами, соответствующими степени и структуре дефекта. В зависимости от характера нарушения выдвигаются специальные задачи, связанные с преодолением его последствий. Воспитание аномального ребенка осуществляется в тесном контакте семьи и школы, в обстановке взаимопонимания, взаимопомощи, разумного сочетания требовательности и щадящего режима.

Воспитательная работа с аномальным ребенком проводится с учетом его индивидуальных и возрастных особенностей, направлена на формирование у него самостоятельности, навыков самообслуживания, труда и культуры поведения, умения жить и работать в коллективе. Воспитание аномального ребенка требует деликатного, тактичного отношения окружающих к его психическим или физическим недостаткам, исключающего фиксацию внимания на дефекте, подчеркивающую его неполноценность. Важно воспитать у ребенка оптимизм и уверенность, сформировать способность преодолевать трудности, стимулировать его компенсаторные возможности, ориентировать на положительные качества и вместе с тем развить способность к критической оценке своих действий и поступков.

Принципами организации содержания воспитания и социализации являются:

- 1) индивидуализация воспитательной работы (учет особенностей учащихся, воспитанников);
- 2) активность учащихся, воспитанников (взаимодействие с окружающим миром);
- 3) целостность педагогического процесса;
- 4) структурированность деятельности;
- 5) практическая направленность;
- 6) коммуникативная направленность;
- 7) доступность предлагаемых требований и видов деятельности;
- 8) социальная мотивация деятельности.

Основной особенностью процесса содержания воспитания и социализации в школе, для детей с ОВЗ является его коррекционная направленность.

Устранение или сглаживание дефектов развития познавательной деятельности и физического развития ребенка обозначается понятием "коррекционно- воспитательная работа", представляющая систему комплексных мер педагогического воздействия на различные особенности аномального развития личности в целом, поскольку всякий дефект отрицательно влияет не на отдельную функцию, а снижает социальную полноценность ребенка во всех ее проявлениях. Она не сводится к механическим упражнениям элементарных функций или к набору специальных упражнений, развивающих познавательные процессы и отдельные виды деятельности аномальных детей, а охватывает весь учебно-воспитательный процесс, всю систему деятельности школы с детьми с ОВЗ.

Коррекционно-воспитательной задаче подчинены все формы и виды классной и внеклассной работы в процессе формирования у школьников общеобразовательных и трудовых знаний, умений и навыков. На этапе обучения и развития в основной школе эта работа предусматривает дальнейшее обогащение и развитие представлений аномальных детей об окружающей действительности, формирование навыков самообслуживания, произвольных движений и других видов деятельности.

### **3.3.5. Основное содержание воспитания и социализации обучающихся**

Под содержанием воспитания и социализации понимается система знаний, убеждений, качеств и черт личности, устойчивых привычек поведения, которыми должны овладеть учащиеся в соответствии с поставленными целями и задачами.

В содержание программы включаются вопросы воспитания:

- гражданственности, патриотизма, уважения к правам, свободам и обязанностям человека;
- социальной ответственности и компетентности;
- нравственных чувств, убеждений, этического сознания;
- экологической культуры, культуры здорового и безопасного образа жизни;
- трудолюбия, сознательного, творческого отношения к образованию, труду и жизни, подготовка к сознательному выбору профессии;
- ценностного отношения к прекрасному, формирование основ эстетической культуры (эстетическое воспитание).

Особенность умственно- отсталых детей- это стойкое нарушение познавательной деятельности, проявляющееся в недоразвитии способности отвлечения и обобщения, что является результатом органического поражения центральной нервной системы на разных этапах внутриутробного развития или в раннем периоде жизни ребенка.

В ходе разработки настоящей программы нами выбраны и включены в нее основные, доступные пониманию умственно отсталых детей вопросы, которыми могут овладеть воспитанники, именно:

#### **Формирование гражданственности, патриотизма, уважения к правам, свободам и обязанностям человека:**

- элементарное представление об устройстве РФ, ее институтах, их роли в жизни общества, о символах государства, их социально-культурном значении, о ключевых ценностях современного общества России;
- о возможностях участия граждан в общественном управлении;
- понимание и одобрение правил поведения в обществе, уважение органов и лиц, охраняющих общественный порядок;
- элементарные представления о народах России, их единстве, знание национальных героев и важнейших событий отечественной истории;
- негативное отношение к нарушениям порядка в классе, школе, общественных местах, к невыполнению человеком своих общественных обязанностей, к антиобщественным действиям, поступкам.

#### **Воспитание нравственных чувств, убеждений, этического сознания:**

- сознательное принятие базовых национальных российских ценностей;
- любовь к школе, своему городу, народу, России, к героическому прошлому и настоящему нашего Отечества;
- понимание смысла человеческих отношений, умение строить свои отношения с людьми по

законам совести, добра и справедливости;

- понимание значения религиозных идеалов в жизни человека и общества, нравственной сущности правил культуры поведения, общения и речи, умение выполнять их;
- понимание значения нравственно-волевого усилия в выполнении учебных, учебно-трудовых и общественных обязанностей; стремление преодолевать трудности и доводить начатое дело до конца;
- умение осуществлять нравственный выбор намерений, действий и поступков; готовность к формированию собственных нравственных идеалов;
- понимание и сознательное принятие нравственных норм взаимоотношений в семье; осознание значения семьи для жизни человека, его личностного и социального развития, продолжения рода;
- отрицательное отношение к аморальным поступкам, проявлениям эгоизма и индифферентности, равнодушия, лицемерия, грубости, оскорбительным словам и действиям, нарушениям общественного порядка.

**Воспитание экологической культуры, культуры здорового и безопасного образа жизни:**

- элементарное экологическое мышление и грамотность в разных формах деятельности;
- понимание взаимной связи здоровья, экологического состояния окружающей среды и экологической культуры человека;
- интерес к прогулкам в природу, подвижным играм, участию в спортивных соревнованиях, занятиям в спортивных секциях;
- общие представления о факторах окружающей природно-социальной среды, негативно влияющих на здоровье человека, способах их избегания, преодоления;
- способность оценивать влияние природных факторов риска на здоровье человека;
- общее знакомство с основами законодательства в области защиты здоровья и экологии окружающей среды и выполнении его требований;
- представления о вкладе разных профессий в решение проблем экологии, здоровья, устойчивого развития общества;
- устойчивая мотивация к выполнению правил личной и общественной гигиены и санитарии;
- рациональная организация режима дня, питания, занятий физической культурой, спортом;
- устойчивая потребность к труду и творчеству для успешной социализации;
- опыт участия в физкультурно-оздоровительных, санитарно-гигиенических мероприятиях, экологических экскурсиях;
- отрицательное отношение к курению, употреблению алкогольных напитков, наркотиков и других психоактивных веществ (ПАВ);
- отрицательное отношение к лицам, пропагандирующим курение и пьянство, распространяющим наркотики и другие ПАВ.

**Воспитание трудолюбия, сознательного, творческого отношения к образованию, труду и жизни, подготовка к сознательному выбору профессии:**

- осознание нравственных основ образования, важности непрерывного образования и самообразования в течение всей жизни;
- осознание нравственной природы труда, его роли в жизни человека и общества, в создании материальных, социальных и культурных благ; знание и уважение трудовых традиций своей семьи, трудовых подвигов старших поколений;
- умение планировать трудовую деятельность, соблюдать порядок на рабочем месте, работать в коллективе;
- позитивное отношение к учебной и учебно-трудовой деятельности, умение осознанно проявлять инициативу и дисциплинированность, отвечать за качество и осознавать возможные риски;
- готовность к выбору профиля обучения, умение ориентироваться на рынке труда, в мире профессий, в системе профессионального образования, соотносить свои интересы и возможности с профессиональной перспективой;
- бережное отношение к результатам своего труда, труда других людей, к школьному имуществу, учебникам, личным вещам;
- поддержание чистоты и порядка в классе и школе, готовность содействовать в благоустройстве школы и её территории;

- общее знакомство с трудовым законодательством;
- нетерпимое отношение к лени, безответственности и пассивности в образовании и труде;
- накопление навыков трудового опыта при овладении одной из профессий в школе.

***Воспитание ценностного отношения к прекрасному, формирование основ эстетической культуры (эстетическое воспитание):***

- ценностное отношение к прекрасному;
- понимание искусства как особой формы познания и преобразования мира;
- способность видеть и ценить прекрасное в природе, быту, труде, спорте и творчестве людей, общественной жизни;
- опыт эстетических переживаний, наблюдений эстетических объектов в природе и социуме, эстетического отношения к окружающему миру и самому себе;
- представление об искусстве народов России;
- опыт эмоционального постижения народного творчества, этнокультурных традиций, фольклора народов России;
- интерес к занятиям творческого характера, различным видам искусства, художественной самодельности;
- опыт самореализации в различных видах творческой деятельности, умение выражать себя в доступных видах творчества;
- опыт реализации эстетических ценностей в пространстве школы и семьи.

***Воспитание гражданской ответственности, патриотизма, уважения к правам, свободам и обязанностям человека:***

- элементарные представления об устройстве российского государства, символах государства, их происхождении и культурном значении;
- первоначальные представления о возможностях участия граждан в общественном управлении;
- понимание и одобрение правил поведения в обществе, уважение органов и лиц, охраняющих общественный порядок;
- осознание конституционного долга и обязанностей гражданина своей Родины;
- общие представления о народах России, о единстве народов нашей страны, знание национальных героев и важнейших событий отечественной истории;
- негативное отношение к нарушениям порядка в классе, школе, общественных местах, к невыполнению человеком своих общественных обязанностей, к антиобщественным действиям, поступкам.

***Воспитание социальной ответственности и компетентности:***

- знание основных гражданских прав и обязанностей, приобретение первоначального опыта ответственного гражданского поведения;
- усвоение позитивных образцов поведения подростков и молодёжи в современном мире;
- освоение норм и правил общественного поведения, знаний и навыков, позволяющих обучающимся успешно действовать в современном обществе;
- приобретение опыта взаимодействия, совместной деятельности и общения со сверстниками, старшими и младшими, взрослыми, с реальным социальным окружением в процессе решения личностных и общественно значимых проблем;
- осознанное принятие основных социальных ролей в семье, в классе.

### **3.3.6. Виды деятельности и формы занятий с обучающимися**

Хотя развитие психики умственно отсталого ребенка носит атипичный, аномальный характер, нет никаких оснований расценивать его как остановку и тем более как распад личности. Развитие идет, хотя и необычным путем. Даже ребенок с тяжелой умственной отсталостью поддается в определенной степени коррекционно-воспитательному воздействию. Пестрота состава и разнообразие картины психического развития учащихся школы с ОВЗ делает особо актуальным вопрос об индивидуальном подходе в работе по воспитанию и социализации таких обучающихся.

В процессе образовательной деятельности по воспитанию и социализации обучающихся планируются и осуществляются различные виды деятельности и формы занятий с учетом познавательных возможностей детей.

## **Воспитание гражданственности, патриотизма, уважения к правам, свободам и обязанностям человека**

Воспитание гражданственности, патриотизма, уважения к правам, свободам и обязанностям человека в школе носит характер морально-этической и политико-правовой пропедевтики. В ходе занятий даются и закрепляются лишь основы знаний в этих областях знаний. Отбор содержания материала воспитательной работы производится с учетом психических, познавательных возможностей и социально-возрастных потребностей умственно отсталых детей. В ходе урочной и внеурочной деятельности предполагается общее знакомство учащихся с морально этической проблематикой и взаимосвязью нравственности и права, даются самые общие представления о праве и государстве.

Введение в тематику государства и права связывается с этическими проблемами, что позволяет заложить целостную основу воспитательного процесса школы и избежать сухой непедагогической подачи материала. Учителя и воспитатели в ходе образовательного процесса знакомят учащихся с основами конституционного строя Российской Федерации, дают общие представления о нашем государстве как о целостно-правовой системе. При разъяснении основных прав и обязанностей граждан России, обращается внимание на те, которые являются базисными в процессе социальной адаптации и общественной жизни умственно отсталого ребенка.

Цель этих занятий - создание условий для социальной адаптации учащихся путем повышения их правовой и этической грамотности, создающей основу для безболезненной интеграции в современное общество ребенка через знание своих гражданских обязанностей и умение пользоваться своими правами. В ходе воспитательных занятий учащимся прививается мысль о том, что полученные в школе знания помогут им освоиться в последующей самостоятельной жизни, в регулировании своего поведения, в несении за свои поступки нравственной и правовой ответственности. Отдельно выносятся основы уголовного права и формирование у умственно отсталых школьников правового самосознания, воспитания уважения к правам и обязанностям человека.

Воспитанники знакомятся с героическими страницами истории России, жизнью замечательных людей, явивших примеры гражданского служения, исполнения патриотического долга, с обязанностями гражданина (в процессе бесед, экскурсий, просмотра кинофильмов, сюжетно-ролевых игр гражданского и историко-патриотического содержания, изучения учебных дисциплин).

Для детей с нарушениями интеллекта целесообразно сосредоточиться на крупных исторических событиях отечественной истории, жизни, быте людей данной эпохи. Дать отчетливый образ наиболее яркого события и выдающегося деятеля, олицетворяющего данный период истории. Такой подход к периодизации событий будет способствовать лучшему запоминанию их последовательности.

Знакомство с историей и культурой родного края, важнейшими событиями в стране, с деятельностью общественных организаций патриотической и гражданской направленности, детско-юношеских движений, позволяет воспитывать у детей чувство патриотизма, любви к Родине.

Для лучшего усвоения материала учащимися с нарушениями интеллектуального развития необходимо использовать систему межпредметных связей. Это необходимо в силу особенностей познавательных возможностей учеников с ОВЗ.

Применение многообразных наглядных средств формирует у учеников умение представлять себе, как жили люди в определенную историческую эпоху, каков был быт представителей разных классов. Создание точных зрительных образов - важный элемент обучения и воспитания.

И, тем не менее, умственно отсталый ребенок, обладая ограниченными возможностями развития, не может достигнуть интеллектуального уровня нормального ребенка, хотя предел этот, весьма относителен. Он отнюдь не предопределяется фатально, установить его заранее совершенно невозможно. В этой связи, такие высшие ценности как гражданственность, патриотизм, социальная ответственность и компетентность, права и свободы человека и другие, не могут быть воспитаны у школьников с умственной отсталостью на таком же уровне, как у нормального ребенка. Они формируются, как правило, на более низком, элементарном уровне, и требуют для этого специальной педагогической и воспитательной работы.

### **Воспитание социальной ответственности и компетентности**

Познавательные возможности детей с умственной отсталостью, в сравнении с нормально развивающимися сверстниками, не создают прочной основы для усвоения необходимого спектра социальных, общественных и других форм жизни.

В пределах своих психических, физических и познавательных возможностей воспитанники школы-интерната:

- принимают участие в улучшении школьной среды, доступных сфер жизни окружающего социума;
- овладевают в доступной степени формами и методами самовоспитания (самокритика, самовнушение, самообязательство);
- участвуют в разнообразных видах и типах отношений в основных сферах своей жизнедеятельности (общение со сверстниками, педагогами в процессе учёбы, внеурочной деятельности, игр, спортивных состязаний, творческих увлечений).
- приобретают опыт и осваивают основные формы учебного сотрудничества со сверстниками и с учителями;
- участвуют в поддержании порядка, дисциплины, дежурстве по школе и работы в школе;
- контролируют выполнение обучающимися основных прав и обязанностей, определенных

Правилами внутреннего распорядка школы.

### **Воспитание нравственных чувств, убеждений, этического сознания**

Воспитание нравственных чувств, убеждений, этического сознания воспитанников - одна из важных задач школы.

Это особенно сложная и трудная задача, когда речь идет об умственно отсталых школьниках. Своеобразие нравственного воспитания таких детей определяется особенностями аномального развития учащихся: особенностями их познавательной деятельности, эмоционально-волевой сферы и формирования характера.

В ходе воспитательной работы и социализации воспитанники школы:

- знакомятся с конкретными примерами высоконравственных отношений людей;
- расширяют положительный опыт общения со сверстниками противоположного пола в учёбе, общественной работе, отдыхе, спорте;
- активно участвуют в подготовке и проведении бесед о дружбе, любви, нравственных отношениях;
- участвуют в общественно полезном труде в помощь школе, селу;
- принимают добровольное участие в делах благотворительности, милосердия, в оказании помощи нуждающимся, заботе о животных, живых существах, природе;
- получают общие представления о нравственных взаимоотношениях в семье, расширяют опыт позитивного взаимодействия с родителями, братьями, сестрами;
- знакомятся с деятельностью традиционных религиозных организаций.

Чувство долга, чести, совести, ответственности не могут быть сформированы во всей своей глубине. Это связано с тем, что некоторые моральные понятия не наполнены для ребенка конкретным смыслом, с тем, что он не понимает сложных моральных отношений между людьми, не умеет соотнести общественные требования со своими собственными потребностями, переживаниями и действиями. С опозданием и очень трудно у детей с умственной отсталостью формируются высшие духовные чувства. Недоразвитие способности обобщения и абстрагирования затрудняет образование у ребенка соответствующих моральных понятий и представлений, в связи с которыми и формируются моральные чувства у школьника с умственной недостаточностью, с трудом вырабатываются и переходят в переживания нравственные понятия и нормы, которыми он мог бы руководствоваться в оценке своих действий и поступков. Слабость мысли мешает выработке моральных чувств. Это зачастую делает отношение к своему поведению некритичным, отсюда нарушения самых элементарных принципов морали. Поэтому, воспитание высших чувств, убеждений, этического сознания осуществляется в более упрощенной и конкретной форме: оно сочетается с формированием у школьников высших духовных потребностей.

Необходимость индивидуального и возрастного подхода к умственно отсталому ребенку в ходе воспитания нравственности, постоянного пробуждения его активности является особенно острой в связи с тем, что умственно отсталые дети отличаются труднопреодолимой пассивностью и несамостоятельностью. Нравственное воспитание умственно отсталого ребенка без его активизации не может выполнить своей ведущей роли в его развитии. Будучи внешними факторами, воспитание



и социализация влияют на развитие учащихся через его внутренние условия, среди которых главное место занимают активность и собственные силы ребенка.

### **Воспитание экологической культуры, культуры здорового и безопасного образа жизни**

Формирование экологической культуры, экологических знаний и убеждений - одна из важнейших задач современной школы. Необходимо дать ребенку не только знания об окружающем мире, но и научить его понимать законы природы, определяющие жизнь человека, соблюдать нравственные и правовые принципы природопользования.

У детей с ограниченными возможностями здоровья нарушение познавательной деятельности, неумение четко осознать причинно-следственные связи затрудняют правильное восприятие, обобщение и анализ явлений в природе.

Поэтому основным содержанием экологического образования и воспитания учащихся с недостатками в умственном развитии является формирование у них экологического мировоззрения, базирующегося на элементарных экологических знаниях, основах нравственности и социальном сознании. В школе создаются оптимальные условия для развития интеллектуального, эмоционального и социального потенциала, обеспечения экологического образования и воспитания учащихся с нарушениями интеллекта.

У воспитанников формируются:

- способы усвоения социального опыта взаимодействия с людьми и предметами окружающей действительности;
- система элементарных знаний и понятий о взаимосвязях в природе;
- стремления к активной деятельности по улучшению и сохранению природной среды;
- развитие духовно-нравственных основ личности, способствующих решению экологических проблем.

Учащиеся приобщаются к природоохранной деятельности, им прививаются простейшие навыки наблюдения и адекватного поведения в природе. В ходе воспитательного процесса решаются также дидактические, коррекционно-развивающие цели, имеющие практическое значение.

Уделяется внимание коррекции и развитию психических процессов:

- обогащению словарного запаса за счет усвоения новых слов и введения знакомых в активный словарь;
- развитию смысловой памяти;
- коррекции мыслительной деятельности;
- формированию эмоционально-волевой сферы.

У детей с интеллектуальной недостаточностью формируются умения, навыки выполнить самостоятельно отдельные трудовые действия на основе понимания ситуации, включиться в совместную с взрослыми деятельность, направленную на сохранение растений, животных и условий их жизни. Воспитанники получают представления о здоровье, здоровом образе жизни, природных возможностях человеческого организма, их обусловленности экологическим качеством окружающей среды, о неразрывной связи экологической культуры человека и его здоровья.

В ходе воспитательной работы используются такие формы и методы учебной деятельности, как беседы, наблюдение, проведение простейших опытов, организация экскурсий в природу, уроки-путешествия, ролевые игры, викторины, заочные экскурсии, просмотр учебных видеофильмов и т.п.

Направленная на активизацию познавательной деятельности детей с ограниченными возможностями здоровья и помогающая создавать условия для моделирования сложившихся природных связей, правил поведения детей в природе, организованная в урочное и внеурочное время работа, будет способствовать формированию экологических знаний и культуры, нравственной позиции учащихся в отношении природной среды.

### **Воспитание трудолюбия, сознательного, творческого отношения к образованию, труду и жизни, подготовка к сознательному выбору профессии**

Особое значение придается подготовке умственно отсталых детей к трудовой деятельности. Эта задача решается путем воспитания у учащихся общей готовности к труду и получения ими профессионально-трудовых знаний и навыков. Трудовое обучение рассматривается как мощное средство коррекции умственного развития ребенка и нравственного его воспитания, что позволяет выпускникам включиться непосредственно в производительный труд.

Главная задача воспитательной работы школы с детьми с ОВЗ в вопросах трудового обучения, сознательного отношения к труду, подготовки к сознательному выбору профессии заключается во всестороннем развитии учащихся с целью подготовки их к самостоятельной жизни и труду. Социализация умственно отсталых лиц предполагает не только определенный уровень их трудовой адаптации, но и возможность ориентироваться в окружающей жизни, соблюдая определенные правила и нормы поведения.

В ходе воспитательной работы с обучающимися прививаются трудолюбие, бережливость, аккуратность, целеустремленность. Воспитываются ответственность за результаты своей деятельности, уважительные отношения к людям различных профессий и результатам их труда, формируются представления о технологии как части общечеловеческой культуры, её роли в общественном развитии;

Возможность овладения профессией учащимися с нарушением развития и часто сопутствующими физическими дефектами во многом зависит от состояния проводимой в школе коррекционной работы. Ее основными направлениями для учителя и воспитателя служат повышение уровня познавательной активности учащихся и развитие их способности к осознанной регуляции трудовой деятельности.

Одним из важных направлений воспитательной работы в школе является дальнейшее развитие навыков и умений, приобретенных в ходе урочной деятельности по трудовому обучению

Эта задача решается путем проведения системы воспитательно-коррекционных мероприятий, направленных на смягчение недостатков развития умственно отсталых детей, на формирование их личности и социальную адаптацию. Именно целенаправленная и систематическая внеклассная воспитательная деятельность в наибольшей степени обеспечивает формирование и развитие личности.

Целенаправленная работа по воспитанию и социализации, проводимая с первых лет обучения в школе, готовит ребенка к участию в общественно полезном труде. Эта работа направлена на развитие моральных, интеллектуальных, эмоциональных и волевых качеств человека, необходимых для творческого труда. В процессе ее формирования положительные мотивы трудовой деятельности, целеустремленность и интерес к овладению определенной профессией в соединении с практической подготовкой помогают сформировать новое отношение к труду.

Воспитанники участвуют в подготовке и проведении "Недели профессий", конкурсах, выставках работ учащихся, изготовлении учебных пособий и макетов работ для выставок, участвуют в олимпиадах по учебным предметам.

Участвуют в экскурсиях на предприятия, в ходе которых знакомятся с различными видами труда, с различными профессиями.

Ведут дневники экскурсий, походов, наблюдений.

Знакомятся с профессиями и жизненным путём своих родителей, участвуют в организации и проведении презентаций "Труд нашей семьи".

Участвуют в различных видах общественно полезной деятельности на базе школы и взаимодействующих с ней учреждений дополнительного образования, других социальных институтов.

Приобретают умения и навыки сотрудничества, взаимодействия со сверстниками, взрослыми в учебно-трудовой деятельности, посредством создания игровых ситуаций по мотивам различных профессий, проведения внеурочных мероприятий (праздники труда, ярмарки, конкурсы, города мастеров и т. д.), раскрывающих перед подростками спектр профессиональной и трудовой деятельности.

Участвуют в различных видах общественно полезной деятельности на базе школы и взаимодействующих с ней учреждений дополнительного образования, как в учебное, так и в каникулярное время.

Участвуют во встречах и беседах с выпускниками своей школы, знакомятся с биографиями выпускников, показавших достойные примеры высокого профессионализма, творческого отношения к труду и жизни.

Учатся творчески и критически работать с информацией: целенаправленный сбор информации, её структурирование, анализ и обобщение из разных источников (в ходе выполнения информационных проектов — дайджестов, электронных и бумажных справочников, энциклопедий, каталогов с приложением карт, схем, фотографий и др.).

В процессе целостной системы воспитательной работы, направленной на осознание ими

труда окружающих людей и своего собственного трудового опыта, на создание устойчивого интереса к трудовой деятельности, у учащихся, исходя из возможностей каждого ребенка, закрепляются полученные в ходе урочной деятельности знания и навыки, расширяется кругозор, они получают дальнейшее продвижение в своем развитии.

### **Воспитание ценностного отношения к прекрасному, формирование основ эстетической культуры (эстетическое воспитание)**

В процессе воспитания и социализации обучающиеся

Знакомятся:

- с эстетическими идеалами, традициями художественной культуры родного края, с фольклором и народными художественными промыслами (в ходе изучения учебных предметов, в системе экскурсионно-краеведческой деятельности, внеклассных мероприятий, включая шефство над памятниками культуры вблизи школы, посещение конкурсов и фестивалей исполнителей народной музыки, художественных мастерских, театрализованных народных ярмарок, фестивалей народного творчества, тематических выставок);

- с местными мастерами прикладного искусства, наблюдают за их работой, участвуют в беседах "Красивые и некрасивые поступки", "Чем красивы люди вокруг нас" и др., обсуждают прочитанные книги, художественные фильмы, телевизионные передачи, компьютерные игры на предмет их этического и эстетического содержания.

Получают элементарные представления:

- об эстетических идеалах и художественных ценностях культур народов России (в ходе изучения учебных предметов, встреч с представителями творческих профессий, экскурсий на художественные производства, к памятникам зодчества и на объекты современной архитектуры, ландшафтного дизайна и парковых ансамблей, знакомства с лучшими произведениями искусства в музеях, на выставках, по репродукциям, учебным фильмам).

- опыт самореализации в различных видах творческой деятельности, развивают умения выражать себя в доступных видах и формах художественного творчества на уроках художественного труда и в системе учреждений дополнительного образования.

Участвуют:

- в оформлении класса и школы, озеленении пришкольного участка, стремятся внести красоту в домашний быт;

- вместе с родителями в проведении выставок семейного художественного творчества, музыкальных вечеров, в экскурсионно-краеведческой деятельности, реализации культурно-досуговых программ, включая посещение объектов художественной культуры с последующим представлением в образовательном учреждении своих впечатлений и созданных по мотивам экскурсий творческих работ.

Учитывая особенности мышления воспитанников школы с детьми с ОВЗ, воспитателю не следует добиваться решения таких задач, которые лежат в области сложных психологических категорий, и что особенно важно – не навязывать детям стереотипных представлений о том, что "это хорошо, а "это плохо".

### **3.3.7. Основные формы организации педагогической поддержки социализации обучающихся**

Педагогическая поддержка социализации осуществляется в процессе обучения, создания дополнительных пространств самореализации обучающихся с учётом урочной и внеурочной деятельности, а также форм участия специалистов и социальных партнёров по направлениям социального воспитания, методического обеспечения социальной деятельности и формирования социальной среды школы. Основными формами педагогической поддержки социализации являются ролевые игры, социализация обучающихся в ходе познавательной деятельности, социализация обучающихся средствами общественной и трудовой деятельности.

#### **Ролевые игры.**

Структура ролевой игры только намечается и остаётся открытой до завершения работы. Участники принимают на себя определённые роли, обусловленные характером и описанием проекта. Это могут быть литературные персонажи или выдуманные герои. Игроки могут достаточно свободно импровизировать в рамках правил и выбранных персонажей, определяя

направление и исход игры. По сути, сам процесс игры представляет собой моделирование группой учащихся той или иной ситуации, реальной или вымышленной, имеющей место в историческом прошлом, настоящем или будущем. Для организации и проведения ролевых игр различных видов могут быть привлечены родители, учащиеся других классов и другие взрослые.

**Педагогическая поддержка социализации обучающихся в ходе познавательной деятельности.**

Познавательная деятельность обучающихся организуется в рамках коррекционно-развивающего подхода и предполагает в качестве основных форм учебного сотрудничества сотрудничество со сверстниками и с педагогом.

Социальный эффект такого сотрудничества рассматривается как последовательное продвижение обучающегося в своем развитии от освоения новых коммуникативных навыков до освоения новых социальных ролей. Методы коррекционной педагогической поддержки социальной деятельности в рамках познавательной деятельности направлены на поддержку различных форм сотрудничества и взаимодействия в ходе освоения учебного материала.

**Педагогическая поддержка социализации обучающихся средствами общественной деятельности.**

Социальные инициативы в сфере общественного самоуправления позволяют формировать у обучающихся социальные навыки и компетентности, помогающие им лучше осваивать сферу общественных отношений. Социально значимая общественная деятельность связана с развитием гражданского сознания человека, патриотических чувств и понимания своего общественного долга. Направленность таких социальных инициатив определяет самосознание подростка как гражданина и участника общественных процессов.

Спектр социальных функций обучающихся школы в рамках системы школьного самоуправления значительно сужен вследствие того, что в ней обучаются дети с отклонениями в развитии.

В рамках этого вида деятельности обучающиеся могут иметь возможность:

- решать вопросы, связанные с самообслуживанием, поддержанием порядка, дисциплины, и работы в школе;
- контролировать выполнение обучающимися основных прав и обязанностей;
- защищать права обучающихся на всех уровнях управления школой;
- участвовать в создании общешкольного уклада, комфортного для учеников и педагогов, способствующего активной жизни школы.

Важным условием педагогической поддержки социализации обучающихся является их включение в общественно значимые дела, социальные и культурные практики. Организация и проведение таких практик могут осуществляться педагогами совместно с родителями обучающихся, квалифицированными представителями общественных и традиционных религиозных организаций, учреждений культуры.

**Педагогическая поддержка социализации обучающихся средствами трудовой деятельности.**

*Конечной целью* обучения и воспитания в школе с детьми с ОВЗ является приобщение детей с различной степенью умственной отсталости к доступному им общественно полезному труду, максимальное овладение ими навыками самообслуживания, формирование умения ориентироваться в окружающем мире самостоятельно, насколько это возможно.

Трудовая деятельность помимо коррекционного воздействия, выступает как социальный фактор, первоначально развивающий у обучающихся способности преодолевать трудности в реализации своих потребностей. Её главная цель - превратить саму трудовую деятельность в осознанную потребность. При этом сам характер труда обучающегося должен отражать тенденции индивидуализации форм трудовой деятельности, использование коммуникаций, ориентацию на общественную значимость труда и востребованность его результатов, что особенно важно для категории обучающихся в школе.

Педагогическая поддержка социализации обучающихся с нарушениями интеллекта средствами трудовой деятельности должна быть направлена на формирование у них отношения к труду как важнейшей жизненной необходимости.

### **3.3.8. Организация работы по формированию экологически целесообразного,**

### здорового и безопасного образа жизни

Деятельность школы по организации работы по формированию экологически целесообразного, здорового и безопасного образа жизни с детьми с ОВЗ направлена на:

- создание здоровой, безопасной и воспитывающей среды в образовательном учреждении,
- обеспечение системы противодействия негативным явлениям в ученической среде,
- формирование у воспитанников осознанного отношения к собственному здоровью,
- развитие устойчивых представлений о здоровье и здоровом образе жизни, факторах, оказывающих позитивное и негативное влияние на состояние здоровья,
- формирование личных убеждений, качеств и привычек, способствующих снижению риска здоровью в повседневной жизни.

Работа по здоровьесберегающим технологиям организуется и ведется по направлениям:

- профилактика утомляемости школьников, охрана зрения, опорно-двигательного аппарата и др.;
- работа с обучающимися и их родителями по формированию здорового образа жизни;
- проведение "Дней здоровья";
- спортивные мероприятия.

Воспитательная работа в школе по направлению "здоровьесберегающие технологии" спланирована, имеет цели и задачи.

Основным направлением воспитательной работы в школе с детьми с ОВЗ является сохранение здоровья школьников с нарушениями интеллекта.

Поэтому главная задача – создание системы воспитательной работы, направленной на кардинальное изменение и улучшение социальной и образовательной среды, межличностных отношений в ходе образовательного процесса, что позволит не только сохранить физическое и психическое здоровье школьников, но и изменить психолого-педагогическую среду школы.

Школа в рамках внедрения здоровьесберегающих технологий опирается на следующие подходы к воспитанию учащихся:

1. Личностно-ориентированный подход – создание благоприятной и целостной психолого-педагогической среды, атмосферы уважительного отношения к различным особенностям личности,

2. Гуманистический подход – поддержка и защита ребенка (социальная, правовая, педагогическая, медико-психологическая),

3. Системный подход – вся воспитательная и учебная работа проходят по общей системе, разработана основная образовательная программа (программа развития школы).

При постановке и реализации целей и задач воспитательной работы по здоровьесберегающим технологиям педагогический коллектив школы опирается на рекомендации муниципальной психолого-медико-педагогической комиссии, требований СанПиН 2.4.2.2821-10 к условиям и организации обучения в общеобразовательных учреждениях.

Работа по созданию безопасных условий при организации образовательного процесса является одним из приоритетных направлений деятельности школы и осуществляется также по следующим направлениям:

- Пожарная безопасность;
- Охрана труда и техники безопасности;
- Антитеррористическая деятельность;
- Санитарно-гигиеническая безопасность;
- Электробезопасность и безопасность систем жизнеобеспечения;

В начале учебного года проводится вводный инструктаж преподавательского состава и вспомогательных служб, в феврале проводится повторный инструктаж по охране труда.

В соответствии со статьей 69 ТК РФ все поступающие на работу проходят обязательный медицинский осмотр, а в течение года работники школы проходят периодический медицинский осмотр (работники столовой 1 раз в 6 месяцев).

### 3.3.9. Деятельность школы в области непрерывного экологического здоровьесберегающего образования обучающихся

Деятельность в области непрерывного экологического здоровьесберегающего образования обучающихся это совокупность программ, приемов, методов организации образовательного и воспитательного процесса, направленных на сохранение и защиту здоровья детей с нарушениями интеллекта различной степени, детей–инвалидов.

Основные "школьные факторы", позволяющие сохранить и укрепить здоровье учащихся с умственной отсталостью в рамках базового компонента образовательного процесса:

Создание комфортных условий для пребывания детей и работы учителей в школе в ходе образовательного процесса.

Знакомство педагогического коллектива с рекомендациями ГПМПК в вопросах здоровьесберегающего образования обучающихся, разработка индивидуальных карт продвижения ребенка;

Мониторинг динамики продвижения учащихся в своем развитии;

Оптимальная плотность урока (рационально спланированный урок);

Чередование видов учебной деятельности (смена одного вида деятельности на другой каждые 7 минут, принципиально отличающиеся по характеру воздействия на организм);

Физкультминутки, динамические паузы, "активные перемены" (упражнения для различных групп мышц и для улучшения мозгового кровообращения);

Наличие эмоциональных разрядок (поговорки, четверостишия);

Правильная рабочая поза во время занятий;

Положительные эмоции, благоприятное отношение с учителем, комфортная обстановка в классе, школе;

Сотрудничество с родителями учащихся по вопросам сохранения и укрепления здоровья их детей;

Правильное, рациональное питание детей;

Организация физической активности учащихся, профилактика гиподинамии;

Ученики посещают спортивные секции и кружки в организациях муниципальной системы дополнительного образования.

### **3.3.10. Планируемые результаты воспитания и социализации обучающихся**

Содержание воспитания и социализации не может обеспечить формирование творческой деятельности учащихся, в основе которой лежит самостоятельный перенос знаний и умений в новую ситуацию, видение новой проблемы в знакомой ситуации, новой функции объекта и т. п.

Основной дефект умственно отсталых школьников лежит в области интеллектуальной сферы, вследствие чего не все получаемые учащимися знания в школе формируются в необходимые умения и доводятся до уровня усвоенных знаний. Воспитание носит элементарно-практический характер и направлено, с учетом разброса индивидуальных возможностей детей, на разрешение главной задачи подготовки детей к максимально возможной социально-трудовой адаптации.

В рамках доступных для выпускников школы образовательных областей у них, в зависимости от степени тяжести умственной отсталости и, исходя из показателей (возможностей) обучения, могут быть сформированы отдельные элементы личностных, регулятивных, коммуникативных и познавательных общеучебных умений и навыков.

#### ***Воспитание социальной ответственности и компетентности***

В результате усвоения программы у учащихся могут быть сформированы:

- общие понятия и представления об основных правах и обязанностях гражданина (нередко весьма примитивные), ориентация в правовом пространстве общественных отношений;
- знания государственной символики (герб, флаг, гимн), государственных праздников;
- представления о правонарушениях и ответственности за них;
- элементы позиции доверия и уверенности в самом себе;
- и развиты коммуникативные и когнитивные функции речи;
- простейшие навыки счета, чтения, письма;
- способность к элементарному обобщению и присвоению общественного опыта
- элементы социально-критического мышления;

ориентируется в гражданском законодательстве о нравах и обязанностях детей в нашей стране;

имеет представление о правонарушениях и ответственности за это; знает, что он гражданин России; знаком с символикой, обычаями и обрядами.

***Воспитание нравственных чувств, убеждений, этического сознания***

В результате усвоения программы у учащихся могут быть сформированы:

- отдельные представления о нравственных нормах общения и навыков этического поведения;
- представления о добре и зле;
- навыки культуры речевого, жестового общения;
- уважение к личности и её достоинству, доброжелательное отношение к окружающим, нетерпимость к любым видам насилия;
- уважение к ценностям семьи, любовь к природе, признание ценности здоровья, своего и других людей.
- и расширены социальные контакты с целью формирования навыков социального общежития, нравственного поведения, знаний о себе, о других людях, об окружающем мире;
- элементарные правила поведения в школе, нормы и требования школьной жизни, права и обязанностей ученика;

***Воспитание экологической культуры, культуры здорового и безопасного образа жизни***

В результате усвоения программы у учащихся могут быть сформированы:

- правила безопасного поведения на улицах и дорогах, на воде, на природе, в общественном транспорте;
- простейшие правила оказания первой медицинской помощи;
- основные правила поведения для профилактики травм в повседневной жизни дома, на улице, в школе и при занятиях физической культурой и спортом;
- знания основных принципов и правил отношения к природе;
- на доступном уровне знания о природе и окружающем мире, основы безопасной жизнедеятельности;
- знания, что здоровье – это бесценный дар, который постоянно надо беречь;
- понятия значения физической культуры и спорта для организма, навыки физической культуры, здорового образа жизни;

***Воспитание трудолюбия, сознательного отношения к образованию, труду и жизни, подготовка к сознательному выбору профессии***

В результате усвоения программы учащиеся могут получить знания (представления, навыки):

- о видах профессий, труде и заработной плате;
- о медицинских и профессиональных требованиях к различным профессиям;
- об учебных заведениях, предоставляющих возможность получения профессии после окончания школы-интерната;
- о повышении квалификации и профессионального роста;
- о состоянии рынка труда, связи между благополучием человека и его трудом;
- самообслуживающего труда: безопасное приготовление пищи, уход за одеждой, мелкая стирка, глажение, уборка помещения, помощь членам семьи и др.

***Воспитание ценностного отношения к прекрасному, формирование основ эстетической культуры - эстетическое воспитание***

В результате усвоения программы у учащихся могут быть сформированы:

- элементы эстетического отношения к окружающему миру, умение видеть и понимать прекрасное;
- потребности и умения выражать себя в различных, доступных и привлекательных для умственно отсталого ребенка, видах творческой деятельности;
- простейшие представления об индивидуальных особенностях каждого человека, его неповторимости и ценности.

Таким образом, основными итогами воспитательной работы в плане социализации школьников подросткового возраста являются: становление и развитие системы социальной идентичности, осознания своего места в обществе, формирование "чувства взрослости".

Учитывая специфику образовательного процесса для обучающихся с умственной отсталостью, мы выбрали критерии, которые могут, на наш взгляд, характеризовать достижения школой ее миссии, выполнения поставленных задач, т.д.

Сложность проблемы заключается в том, что прогнозировать "модель выпускника" такой школы очень непростая задача. Это можно сделать с большой долей вероятности, так как ежегодно в школу поступает контингент воспитанников с различными психическими отклонениями в развитии, нередко осложненными соматическими заболеваниями (дети со сложным дефектом, дети – инвалиды), отличающиеся своими познавательными возможностями к обучению.

Сформулировать конкретно к каждому обучающемуся критерии успешности – не представляется возможным.

Поэтому нами выбраны индикаторные показатели, которые, на наш взгляд, можно применить для оценки положительного продвижения воспитанников школы в своем развитии.

### **3.3.11. Мониторинг эффективности реализации школой-интернатом программы воспитания и социализации обучающихся**

В последнее время вместо традиционного понятия "контроль", кроме уже понятия "диагностика" все чаще стали использовать понятие мониторинг. Мониторинг (англ. monitoring – предостерегающий) – систематическое наблюдение и контроль за каким-либо процессом с целью выявления его соответствия желаемому результату или первоначальным предположениям.

Под мониторингом в системе "педагог - обучающийся" понимается совокупность контролирующих и диагностирующих мероприятий, обусловленных целеполаганием процесса обучения и предусматривающих в динамике уровни усвоения учащимися материала и его корректировку. Иначе говоря, мониторинг - это непрерывные контролирующие действия в системе "педагог - обучающийся", позволяющие наблюдать (и корректировать по мере необходимости) продвижение ученика от незнания к знанию. Мониторинг - это регулярное отслеживание качества усвоения знаний и умений в учебном процессе.

Мониторинг эффективности реализации программы воспитания и социализации осуществляется в школе в целях оценки результативности и постоянной коррекции условий, создаваемых в ней для воспитания и социализации учащихся, представляет собой систему диагностических мероприятий, направленных на комплексную оценку результатов.

В качестве **основных показателей** и объектов контроля эффективности реализации Программы воспитания и социализации обучающихся выступают:

1. Особенности развития личностной, социальной, экологической, трудовой и здоровьесберегающей культуры обучающихся.
2. Социально-педагогическая среда, общая психологическая атмосфера и нравственный уклад школьной жизни.
3. Особенности отношений участников воспитательного процесса и степень включённости в него родителей (законных представителей).

**Основными принципами** организации мониторинга эффективности реализации школой Программы воспитания и социализации обучающихся являются:

- **принцип объективности**, заключающийся в научно обоснованном содержании контрольных заданий, вопросов, равно, дружеском отношении педагога-воспитателя ко всем обучаемым, точном, адекватном установленном критериям оценивании знаний, умений. Практически объективность контролирующих, или как часто говорят в последнее время - диагностических процедур, означает, что выставленные оценки совпадают независимо от методов и средств контроля и педагогов;

- **принцип систематичности (системности)** требует комплексного подхода к проведению диагностирования, при котором различные формы, методы и средства контроля, проверки, оценивания используются в тесной взаимосвязи и единстве, подчиняются одной цели;

- **принцип наглядности (гласности)** заключается, прежде всего, в проведении открытых испытаний всех обучаемых по одним и тем же критериям. Принцип гласности требует также оглашения и мотивации оценок. Оценка - это ориентир, по которому обучаемые судят об эталонах требований к ним, а также об объективности педагога. Требование принципа систематичности состоит в необходимости проведения диагностического контроля на всех этапах



воспитательного процесса - от начального восприятия знаний и до их практического применения. Систематичность заключается и в том, что регулярному испытанию подвергаются все обучаемые с первого и до последнего дня пребывания в школе;

- **принцип личностно-социально-деятельностного подхода** ориентирует оценку эффективности деятельности образовательного учреждения на изучение процесса воспитания и социализации обучающихся в единстве основных социальных факторов их развития - социальной среды, воспитания, деятельности личности, её внутренней активности;

- **принцип детерминизма (причинной обусловленности)** указывает на обусловленность, взаимодействие и влияние различных социальных, педагогических и психологических факторов на воспитание и социализацию обучающихся;

- **принцип признания безусловного уважения прав** предполагает отказ от прямых негативных оценок и личностных характеристик обучающихся.

Образовательное учреждение должно соблюдать моральные и правовые нормы контроля, создавать условия для проведения мониторинга эффективности реализации образовательным учреждением Программы воспитания и социализации обучающихся.

### **3.3.12. Методологический инструментальный мониторинг воспитания и социализации обучающихся**

Методологический инструментальный мониторинг — методические документы, с помощью которых осуществляется сбор первичной педагогической и социологической информации (например, анкеты, бланки-интервью, карточки для фиксации наблюдений и т. д.)

Методологический инструментальный мониторинг воспитания и социализации обучающихся с лёгкой, средней, тяжёлой степенью умственной отсталостью предусматривает использование традиционных методов педагогического мониторинга для отслеживания результативности воспитания детей:

- контрольные и тестовые задания - позволяющие выявить степень соответствия планируемых и реально достигаемых результатов воспитания и социализации обучающихся путём анализа результатов и способов выполнения обучающимися ряда специально разработанных заданий;

- устные опросы - получение информации, заключённой в словесных сообщениях обучающихся. Для оценки эффективности деятельности школы-интерната по воспитанию и социализации обучающихся используются беседы, анкетирование;

- индивидуальные письменные задания, составленные на основе программы специальных (коррекционных) образовательных учреждений VIII вида;

- психолого-педагогическое наблюдение - описательный психолого-педагогический метод мониторинга, заключающийся в целенаправленном восприятии и фиксации особенностей, закономерностей развития и воспитания обучающихся. В рамках мониторинга школы-интерната предусматривается использование рекомендаций муниципальной психолого-медико-педагогической комиссии (ПМПК).

Мониторинг учебно-воспитательного процесса в школе представлен двумя уровнями:

Первый уровень - индивидуальный, персональный, осуществляемый учителями.

Второй уровень – внутришкольный, осуществляемый администрацией школы.

Нормирование и тематика проверок определяется директором при ежегодном планировании работы школы, исходя из определения необходимости получения объективной информации о реальном состоянии дел и результатах педагогической деятельности.

Результаты контроля оформляются в форме аналитических справок, справок о результатах проверок, служебных записок или докладов о состоянии дел по проверяемому вопросу или иной установленной формы.

## **3.4. Программа коррекционной работы**

### **3.4.1. Общие положения**

Программа коррекционной работы разработана в соответствии с требованиями:

- Федерального закона РФ "Об образовании в РФ";
- Федерального государственного образовательного стандарта основного общего образования (приказ Министерства образования и науки Российской Федерации от 17 декабря 2010 г. № 1897);

- Постановления Правительства РФ от 12 марта 1997 г. № 288 "Об утверждении Типового положения о специальном (коррекционном) образовательном учреждении для обучающихся, воспитанников с ограниченными возможностями здоровья";

- Письма Минобразования РФ от 4 сентября 1997 г. № 48 "О специфике деятельности специальных (коррекционных) образовательных учреждений I-VIII видов";

а также с учетом опыта работы школы по данной проблематике.

**Программа направлена** на дальнейшую коррекцию недостатков психического развития детей с умственной недостаточностью различной степени, преодоление трудностей в освоении адаптивной образовательной программы, оказание помощи и поддержки детям данной категории в получении ими образования и дальнейшей социализации в общество.

**Программа обеспечивает:**

- создание специальных условий воспитания, обучения детей с нарушениями интеллекта, безбарьерной среды жизнедеятельности и учебной деятельности; использование специальных коррекционных программ в образовательном коррекционно-воспитательном процессе;

- удовлетворение особых образовательных потребностей обучающихся с нарушениями интеллекта при освоении ими адаптированной образовательной программы, помощь в их дальнейшей адаптации в образовательном учреждении;

- реализацию комплексного индивидуально ориентированного коррекционного сопровождения в условиях образовательного процесса детей с умственной недостаточностью с учётом состояния здоровья и особенностей психофизического развития (в соответствии с рекомендациями ГПМПК);

- соблюдение допустимого уровня нагрузки, определяемого рекомендациями САНПИН 2.4.2.2821-10;

- проведение индивидуальных коррекционных занятий.

**Программа содержит:**

- 1) цели и задачи коррекционной работы с обучающимися на ступени общего образования;

- 2) перечень и содержание индивидуально ориентированных коррекционных направлений работы, способствующих коррекции недостатков и освоению обучающимися с умственной отсталостью адаптированной образовательной программы;

- 3) систему комплексной поддержки обучающихся с нарушениями интеллекта, включающую комплексное обследование, мониторинг динамики развития, успешности освоения адаптированной образовательной программы;

- 4) механизм взаимодействия, предусматривающий общую целевую и единую направленность коррекционной работы с учётом вариативно-деятельностной тактики учителей образовательного учреждения, других учреждений и структур муниципалитета

- 5) планируемые результаты коррекционной работы.

### **3.4.2. Цели и задачи коррекционной работы с обучающимися на ступени общего образования**

В концепции специального обучения и воспитания детей с нарушениями умственного развития, в исследованиях ведущих дефектологов России коррекционно-педагогическая работа определяется как система специального обучения и воспитания аномальных детей.

**Целью коррекционной работы** является исправление (доразвитие) психических и физических функций аномального ребенка в процессе общего образования, коррекция пробелов общего развития и предшествующего обучения, оказание помощи в освоении основной образовательной программы специального образования, социальной адаптации к жизни и труду.

Чтобы правильно определить содержание и задачи коррекционной работы, необходимо увязать коррекцию со всеми основными компонентами системы образования и только после этого рассматривать внутренние структуры подсистемы и их содержательно-педагогическую роль.

**Коррекционно-педагогический процесс** представляет собой целостную систему,

включающую ряд взаимосвязанных и взаимообусловленных компонентов. Их содержание, с одной стороны определяется общими целями и задачами гармоничного развития личности каждого ребенка и учебного коллектива в целом, а с другой стороны, каждое структурное звено решает специфические цели и задачи. Структурные компоненты и содержание коррекционно-педагогического процесса образовательного учреждения определяются нормативными документами и отражаются в локальных актах.

**Задача коррекционного обучения** – преодоление отставания в развитии ребенка (в том числе и его жизненной компетенции), вызванное первичным нарушением, а также предупреждение и коррекция вторичных нарушений. Содержание обучения зависит от поставленных в каждом конкретном случае целей и задач.

**Основные задачи коррекционной работы:**

- определение особенностей познавательных возможностей учащихся при переходе из начальной в основную школу;
- дальнейшее повышение уровня общего, сенсорного, интеллектуального развития, памяти, внимания;
- осуществление дефектологической, психологической помощи;
- продолжение работы по коррекции зрительно-моторных и оптико-пространственных нарушений, общей и мелкой моторики;
- подготовка к восприятию трудных тем учебной программы в соответствии с индивидуальными особенностями каждого ребёнка;
- восполнение пробелов начального обучения, преодоление трудностей в освоении программ обучения;
- продолжение работы по коррекции нарушений развития устной и письменной речи учащихся;
- преодоление отрицательных последствий нарушений устной речи в процессе общения, коммуникации;
- реализация системы мероприятий по социальной адаптации детей;
- мониторинговое отслеживание усвоения программы и ее корректировка при необходимости;
- оказание консультативной и методической помощи родителям (законным представителям) детей по психологическим, социальным, правовым и другим вопросам.

Содержание программы коррекционной работы определяют следующие **принципы**:

- соблюдение интересов ребёнка,
- системность,
- непрерывность,
- вариативность,
- рекомендательный характер оказания помощи.

### **3.4.3. Основные направления и содержание коррекционной работы в основной школе**

Программ коррекционной работы на ступени основного образования включает в себя взаимосвязанные направления, каждое из которых имеет свои цели, задачи и содержание:

**Диагностическая работа** обеспечивает своевременное выявление положительной (отрицательной) динамики в индивидуальном продвижении воспитанников в ходе проводимой коррекционной работы, своевременное внесение корректив в процесс исправления (доразвития) психических функций детей и включает:

- изучение адаптивных возможностей и уровня социализации учащихся общей школы, испытывающих трудности в обучении и в общении, анализ причин трудностей адаптации к старшей школе, оказание индивидуальной коррекционной помощи;
- изучение и анализ причин возможных отклонений в положительной динамике развития в ходе коррекционной работы и их анализ;
- обследование (при необходимости) на ПМПК учащихся школы в случае обращения родителей (законных представителей) или педагогов с согласия родителей (законных представителей);

- обследование учащихся, прибывших в основную школу из других школ и учащихся, оказавшихся в социально опасном положении, с целью выработки форм и методов организации и ведения коррекционно-образовательного процесса, исходя из возможностей школы;
- осуществление комплексного наблюдения и обследования обучающихся специалистами школы различного профиля в ходе коррекционно-развивающего процесса;
- анализ успешности коррекционно-развивающей работы.

**Коррекционно-развивающая работа** обеспечивает специализированную коррекционную помощь в освоении содержания специального образования, коррекцию недостатков развития детей с умственной отсталостью, способствует формированию у них учебных действий, в зависимости от степени познавательных способностей и дефекта развития и включает

- выбор оптимальных для развития ребёнка с ограниченными возможностями здоровья коррекционных программ/методик, методов и приёмов обучения в соответствии с его особыми образовательными потребностями;
- организацию и проведение специалистами индивидуальных коррекционно-развивающих занятий, необходимых для преодоления нарушений развития и трудностей обучения;
- системное воздействие на учебно-познавательную деятельность ребёнка в динамике образовательного процесса, направленное на формирование универсальных учебных действий и коррекцию отклонений в развитии;
- коррекцию и развитие высших психических функций;
- развитие эмоционально-волевой и личностной сфер ребёнка и психокоррекцию его поведения;
- социальную защиту ребёнка в случаях неблагоприятных условий жизни при психотравмирующих обстоятельствах.

**Консультативная работа** обеспечивает непрерывность специального сопровождения детей с нарушениями интеллекта и их семей по вопросам реализации дифференцированных психолого-педагогических условий обучения, воспитания, коррекции, развития и социализации обучающихся в условиях школы-интерната, включает в себя:

- выработку совместных рекомендаций основных направлений коррекционной работы с учащимися школы - интерната, единых для всех участников образовательного процесса;
- консультирование учителей по выбору индивидуально-ориентированных методов и приёмов коррекционной работы с обучающимся;
- консультативную помощь семьям воспитанников в вопросах выбора стратегии воспитания и приёмов коррекционного обучения детей.

**Информационно-просветительская работа** направлена на разъяснительную деятельность, связанную с особенностями коррекционно-образовательного процесса, с участниками образовательного процесса (обучающимися, их родителями и педагогическими работниками).

Информационно-просветительская работа предусматривает:

- различные формы просветительской деятельности (лекции, беседы, информационные стенды, печатные материалы);
- проведение тематических выступлений для педагогов и родителей по разъяснению индивидуально-типологических особенностей различных категорий детей с умственной отсталостью и коррекционной работе с ними.

### **3.4.4. Система комплексного психолого-медико-социального сопровождения и поддержки обучающихся с нарушениями интеллекта**

#### **3.4.4.1. Комплексное обследование обучающихся школы**

Организация индивидуального обучения детей на дому осуществляется органами управления образованием только с согласия родителей (законных представителей) и по заключению психолого-медико-педагогической комиссии.

В апреле-мае перед началом нового учебного года ГПМПК проводятся комплексные психолого-медико-педагогические обследования (далее - обследование) детей в возрасте от 6 до 18 лет с целью своевременного выявления недостатков в физическом и (или) психическом развитии и (или) отклонений в поведении детей. По результатам обследования готовятся рекомендации по

оказанию детям психолого-медико-педагогической помощи **и организации их обучения и воспитания**, подтверждение, уточнение или изменение ранее данных комиссией рекомендаций.

По результатам клинического обследования потенциальному школьнику ставится диагноз и выносится коллегиальное заключение ГПМПК с рекомендациями специалистов ГПМПК по организации обучения, коррекционной работе, ограничениям в ходе образовательного процесса. Одновременно выдаются рекомендации родителям (законным представителям) обследованного ребенка.

Именно специалисты ГПМПК подбирают тип образовательной программы и определяют основные направления работы с ребенком. В дальнейшем, с определенной ГПМПК периодичностью, проводится повторное и последующее клинические обследования умственно отсталых детей с целью отслеживания продвижения, уточнения характера нарушений и степени их выраженности.

В случае обследования обучающихся - выпускников начальной школы специалистами, как правило, готовятся рекомендации педагогическому составу школы по адаптации учащихся в основной школе.

В школе проводится дальнейшее диагностическое изучение и обследование, организуется динамическое наблюдение за учащимися, включающее несколько этапов. На каждом этапе решаются определенные цели и задачи.

**I этап** – обследование в начале учебного года (сентябрь).

Цель: уточнить характер нарушений и степень их выраженности учащихся школы.

Исходя из результатов обследования и рекомендаций ГПМПК, в сентябре проводится диагностика учащихся с целью оценки уровня их готовности к школьному обучению в основной школе, адаптационному периоду перехода в старшую школу и определения уровня актуальности и зоны ближайшего развития ребенка. В обследовании детей принимают участие все педагоги в соответствии со своими функциональными обязанностями. В особо сложных случаях ребенка представляют на ПМПК (консилиум), который создан в образовательном учреждении. Консилиум вырабатывает рекомендации для работы с детьми и семьями воспитанников школы, находящимися в социально опасном положении, а при необходимости может направлять таких детей для повторного обследования на ПМПК (комиссии) с целью уточнения диагноза и подбора учреждения соответствующего профиля.

По итогам данной диагностики уточняется количество детей с различной степенью умственной отсталости и дефектов. Определяются учащиеся для обучения на дому, нуждающиеся в психолого-педагогической поддержке и индивидуальной коррекции недостатков развития.

Учителями и классными руководителями планируется мероприятия индивидуальной коррекционной работы с учащимися, и определяются задачи этой работы.

**II этап** – обследование (анализ) в середине учебного года (январь).

Цель: определить характер динамики в развитии ребенка и причины трудностей в усвоении образовательной программы.

В ходе анализа оценивается проводимая работа, проводится, при необходимости, корректировка деятельности.

**III этап** – итоговое обследование в конце учебного года (май).

Цель: оценить динамику развития обучающихся общей школы за прошедший учебный год и их дальнейший образовательный маршрут.

Уточняются сроки очередного обследования воспитанников ГПМПК, изучаются результаты, корректируется работа.

#### **3.4.4.2. Мониторинг динамики развития, успешности освоения основной образовательной программы основного образования**

Система специального обучения умственно отсталых детей не предусматривает освоение ими цензового образования, сопоставимого по уровню с нормально развивающимися сверстниками. Для этой категории детей она ориентирована на подготовку ребенка к самостоятельной и, насколько возможно, независимой жизни. Приоритетом образования умственно отсталых детей является социальная и трудовая подготовка, осуществляемая по специальным

программам и специальными методами обучения.

Разработанных и общепринятых критериев оценки знаний учащихся с различной степенью умственной отсталости нет. Критерии оценки знаний учащихся разработаны педагогическим коллективом учреждения и отражены в настоящей образовательной программе (п. 2.3.).

Данные мониторинга, получаемые в результате комплексного изучения ребенка фиксируются в индивидуальных картах развития, соответствующей документации.

Педагогическим коллективом, ПМПК и методическими объединениями школы разработана форма мониторинга, позволяющая вести постоянное отслеживание продвижения воспитанников в течение всего времени пребывания в школе, начиная с 1 класса (поступления в школу) и заканчивая выпуском обучающегося из школы.

Для каждого воспитанника ПМПК вырабатываются эффективные методы и приемы педагогического и коррекционного воздействия, определяются основные направления, задачи и содержание коррекционной работы с воспитанниками школы на новый учебный год. Консилиум вырабатывает рекомендации для работы с "особыми" детьми и их семьями, а при необходимости направляет таких детей для повторного обследования на ПМПКс целью уточнения диагноза и подбора учреждения соответствующего профиля.

Мониторинг динамики развития является составной частью общего мониторинга школы представлен двумя уровнями:

Первый уровень – персональный, осуществляемый учителями.

Второй – внутришкольный, осуществляемый администрацией школы.

Нормирование и тематика проверок определяется директором при ежегодном планировании работы школы, исходя из определения необходимости получения объективной информации о реальном состоянии дел и результатах педагогической деятельности.

Результаты контроля оформляются в форме аналитических справок, справок о результатах проверок, служебных записок или докладов о состоянии дел по проверяемому вопросу или иной установленной формы.

#### **3.4.4. Взаимодействие в ходе работы коррекционно-образовательного процесса**

Коррекционно-педагогический процесс представляет собой целостную систему, включающую ряд взаимосвязанных и взаимообусловленных компонентов. Их содержание, с одной стороны определяется общими целями и задачами гармоничного развития личности каждого ребенка и учебного коллектива в целом, а с другой стороны, каждое структурное звено решает специфические цели и задачи.

Коррекционный процесс школы предполагает тесное взаимодействие педагогического коллектива: учителей образовательного учреждения на основе комплексного подхода к решению задач коррекции и преодоления трудностей в обучении у детей старшего школьного возраста.

Одной из тесных форм взаимодействия специалистов школы, объединяющихся для сопровождения обучающихся, воспитанников с отклонениями в умственном развитии является психолого-медико-педагогический консилиум (ПМПК.). ПМПК не является структурным подразделением школы, не имеет статуса юридического лица. Специалисты выполняют работу в составе ПМПК в рамках основного рабочего времени, своих функциональных и должностных обязанностей, корректируя свой индивидуальный план работы в соответствии с реальным запросом в работе консилиума.

Цель ПМПК – содействие администрации школы в её деятельности по созданию специальных образовательных потребностей и условий, обеспечивающих развитие, получение доступного образования, адаптации и интеграции в социум обучающихся с отклонениями в умственном развитии.

В задачу ПМПК не входит задача по раннему выявлению и обследованию учащихся на предмет установления из психической неполноценности и определения основного диагноза и сопутствующих ему заболеваний. В школу уже направляются обследованные муниципальной ПМПК дети с установленным диагнозом и необходимыми рекомендациями по коррекции их недостатков развития.

Взаимодействие между педагогическими работниками школы осуществляется по вопросам преемственности и системности коррекционной работы при переходе обучающихся из начальной

школы в основную.

Коррекционная работа строится с учетом соблюдения интересов воспитанников в строгом соответствии с рекомендательным характером оказания коррекционной помощи (ГПМПК) с учетом вариативности действий специалистов.

В процессе коррекционно-образовательного процесса педагогический коллектив школы осуществляет взаимодействие и с муниципальными структурами:

### **3.4.5. Планируемые ожидаемые результаты коррекционной работы**

Планируется, что проводимая целенаправленная коррекционная работы в школе положительно повлияет на результаты исправление (доразвитие) психических функций аномального ребенка.

В результате проведенной коррекционной работы ожидается:

- исправление или сглаживание отклонений и нарушений развития, преодоление трудностей в социализации воспитанников;
- формирование, в основном, позитивного отношения к учебному процессу и к школе в целом;
- усвоение учащимися учебного материала основной специальной образовательной программы;
- овладение необходимыми знаниями, умениями и навыками в рамках определенных образовательной программой.
- недопущение отклонений и трудностей в процессе коррекционных занятий;
- своевременное выявление обучающихся, оказавшихся в сложной жизненной ситуации, положительная динамика результатов коррекционно-развивающей работы с ними, снижение их количества и допущенных нарушений.

## **4. Организационный раздел**

### **4.1. Пояснительная записка к учебному плану**

**МБОУ «Алешкин-Саплыкская СОШ им. Дементьева В.С.» Дрожжановского муниципального района Республики Татарстан, реализующих адаптированную основную общеобразовательную программу в рамках Федерального государственного образовательного стандарта образования обучающихся с умственной отсталостью (интеллектуальными нарушениями).**

Учебный план для обучающихся с ОВЗ МБОУ «Алешкин-Саплыкская СОШ им. Дементьева В.С.» Дрожжановского муниципального района Республики Татарстан, реализующих адаптированные образовательные программы для детей с легкой умственной отсталостью (далее – учебный план):

- определяет общие рамки принимаемых решений при разработке содержания образования, требований к его усвоению и организации образовательного процесса,
- выступает в качестве одного из основных механизмов его реализации.

Учебный план для обучающихся разработан на основе требований следующих нормативных документов:

- Федерального закона от 29 декабря 2012 г. № 273-ФЗ "Об образовании в Российской Федерации";
- Приказа Минобрнауки России от 19 декабря 2014 г. № 1599 «Об утверждении Федерального государственного образовательного стандарта обучающихся с умственной отсталостью (интеллектуальными нарушениями)»;
- Примерной адаптированной основной образовательной программы общего образования, разработанной на основе ФГОС для обучающихся с умственной отсталостью (интеллектуальными нарушениями), одобренной решением федерального учебно-методического объединения по общему образованию (протокол от 22 декабря 2015 г. № 4/15);

- Приказа Министерства образования и науки Российской Федерации от 30 августа 2011 г. № 1015 «Об утверждении порядка организации и осуществления образовательной деятельности по основным общеобразовательным программам - образовательным программам начального общего, основного общего и среднего общего образования»;

- Постановления Главного государственного санитарного врача Российской Федерации от 10 июля 2015 г. № 26 «Об утверждении СанПиН 2.4.2.3286 - 15 "Санитарно – эпидемиологические требования к условиям и организации обучения и воспитания в организациях, осуществляющих образовательную деятельность по адаптированным общеобразовательным программам для обучающихся с ограниченными возможностями здоровья»;

- Приказа Минобрнауки России от 31 марта 2014 года № 253 (в последней редакции) «Об утверждении федерального перечня учебников, рекомендованных к использованию при реализации имеющих государственную аккредитацию образовательных программ начального общего, основного общего, среднего общего образования»;

- Письма Министерства образования и науки Российской Федерации от 12 мая 2011 г. № 03-296 «Об организации внеурочной деятельности при введении ФГОС общего образования»;

- Письма Министерства образования и науки Российской Федерации от 13.10.2011 г. № 19-255 «О направлении рекомендации» (Рекомендации по совершенствованию преподавания физической культуры в специальных (коррекционных) заведениях);

- Письма Минобрнауки России от 31.10.2003 № 13-51-263/123 «Об оценивании и аттестации учащихся, отнесенных по состоянию здоровья к специальной медицинской группе для занятий физической культурой»;

- Устава МБОУ «Алешкин-Саплыкская СОШ им. Дементьева В.С» Дрожжановского муниципального района РТ.

Учебный план включает обязательную часть и часть, формируемую участниками образовательных отношений, а также состоит из часов, необходимых для проведения реабилитационно - коррекционных мероприятий.

В 5-9 классах продолжается обучение по предметным областям. Вводится профильный труд. Срок освоения адаптированной основной общеобразовательной программы для обучающихся с умственной отсталостью (интеллектуальными нарушениями) - 5 лет.

В соответствии с Учебным планом устанавливается следующая продолжительность учебного года:

5 - 9 класс – 34 учебные недели.

Продолжительность каникул не менее 30 календарных дней в учебном году, летом - 8 календарных недель.

Максимальный общий объем недельной образовательной нагрузки (количество учебных занятий) учебного плана, реализуемой через урочную и внеурочную деятельность, не превышает гигиенические требования к максимальному общему объему недельной нагрузки обучающихся по классам в соответствии с СанПиН 2.4.2.3286-15.

Содержание общего образования умственно отсталых обучающихся реализуется преимущественно за счёт введения учебных предметов, обеспечивающих целостное восприятие мира, с учетом их особых образовательных потребностей и возможностей, а также коррекционно-развивающих курсов, направленных на коррекцию недостатков психической сферы.

**Обязательная часть** учебного плана определяет состав учебных предметов обязательных предметных областей, которые должны быть реализованы во всех имеющих государственную аккредитацию образовательных организациях, реализующих АООП, и учебное время, отводимое на их изучение по классам (годам) обучения.



Обязательная часть учебного плана отражает содержание образования, которое обеспечивает достижение важнейших целей современного образования обучающихся с умственной отсталостью (интеллектуальными нарушениями):

формирование жизненных компетенций, обеспечивающих овладение системой социальных отношений и социальное развитие обучающегося, а также его интеграцию в социальное окружение;

формирование основ духовно-нравственного развития обучающихся, приобщение их к общекультурным, национальным и этнокультурным ценностям;

формирование здорового образа жизни, элементарных правил поведения в экстремальных ситуациях.

Обязательная часть учебного плана включает обязательные предметные области и коррекционно-развивающую область:

**Предметная область:** Язык и речевая практика

- Русский язык;
- Чтение (литературное чтение);
- Речевая практика;

**Предметная область:** Математика

- Математика
- Информатика

**Предметная область:** Естествознание

- Природоведение;
- Биология;
- География;

**Предметная область:** Человек и общество

- Основы социальной жизни;
- Мир истории;
- История Отечества;

**Предметная область:** Искусство

- Музыка;
- Изобразительное искусство;

**Предметная область:** Технология

- Ручной труд;
- Профильный труд

**Предметная область:** Физическая культура;

- Физическая культура (Адаптивная физическая культура).
- Физическая культура (Адаптивная физическая культура).

Учебный план обеспечивает возможность преподавания и изучения родного языка, как государственного языка Республики Татарстан, литературного чтения на родном языке, а также устанавливает количество занятий, отводимых на их изучение по классам (годам) обучения с учетом требований:

- Федерального закона от 29.12.2012 №273-ФЗ «Об образовании Российской Федерации»;
- Закона Республики Татарстан от 8 июля 1992 года № 1560-ХІІ «О государственных языках Республики Татарстан и других языках в Республике Татарстан»;
- Закона Республики Татарстан от 22.07.2013 №68-ЗРТ «Об образовании»;
- ФГОС образования обучающихся с умственной отсталостью (интеллектуальными нарушениями);
- индивидуальных возможностей обучающихся.

Предметы «Родной язык» и «Литературное чтение на родном языке» входят в состав **формируемой части участниками образовательных отношений.**

Обучение общеобразовательным предметам имеет практическую направленность, принцип коррекции является ведущим, учитывается воспитывающая роль обучения, необходимость формирования таких черт характера, которые способствуют достижению личностных результатов, включающих индивидуально-личностные качества, жизненные и социальные компетенции и целостные установки.

Предметные результаты обучающихся с умственной отсталостью не являются основным критерием при принятии решения о переводе обучающегося в следующий класс, но рас-

сматриваются как одна из составляющих при оценке итоговых достижений. Для обучающихся с легкой умственной отсталостью определяется два уровня овладения предметными результатами: минимальный и достаточный.

Минимальный уровень является обязательным для всех обучающихся с умственной отсталостью. Отсутствие достижения этого уровня по отдельным предметам не является препятствием к продолжению образования по данному образовательному маршруту.

Трудовое обучение осуществляется исходя из региональных условий, ориентированных на потребность в рабочих кадрах, и с учетом индивидуальных особенностей психофизического развития, здоровья, возможностей, а также интересов учащихся с ограниченными возможностями здоровья и их родителей (законных представителей) на основе выбора профиля труда, включающего в себя подготовку учащегося для индивидуальной трудовой деятельности.

Содержание и методы трудового обучения на каждом этапе соответствуют возрасту обучающегося, учебным, воспитательным и коррекционным задачам.

Нагрузка для уроков физкультуры планируется для каждого обучающегося индивидуально в соответствии с рекомендациями специалистов и с учетом характера патологии и степени ограничений здоровья.

**В часть, формируемую участниками образовательных отношений, входит внеурочная деятельность.**

Организация занятий по направлениям внеурочной деятельности является неотъемлемой частью образовательного процесса. Внеурочная деятельность организуется по направлениям развития личности (коррекционно-развивающее, нравственное, социальное, общекультурное, спортивно-оздоровительное).

Продолжительность перемены между урочной и внеурочной деятельностью составляет не менее 30 минут.

Промежуточная аттестация в 5 классе проводится в форме годовых оценок по всем предметам без прекращения общеобразовательного процесса, согласно «Положению о форме, периодичности, порядке текущего контроля успеваемости, промежуточной аттестации и порядке, основании перевода обучающихся», утвержденного приказом МБОУ «Алешкин-Саплыкская СОШ им. Дементьева В.С.» Дрожжановского муниципального района РТ.

Учебный план МБОУ «Алешкин-Саплыкская СОШ им. Дементьева В.С» для обучающихся с умственной отсталостью (интеллектуальными нарушениями) : V-IX классы							
Предметные области	Классы  Учебные предметы	Количество часов в неделю					
		V	VI	VII	VIII	IX	Всего
Обязательная часть							
1. Язык и речевая практика	1.1.Русский язык	4	4	4	4	4	20
	1.2.Чтение (Литературное чтение)	4	4	4	4	4	20
2. Математика	2.1.Математика	4	4	3	3	3	17
	2.2. Информатика			1	1	1	3
3. Естествознание	3.1.Природоведение	2	2	-	-	-	4
	3.2.Биология	-		2	2	2	6
	3.3. География	-	2	2	2	2	8

4. Человек и общество	4.1. Мир истории	-	2	-	-	-	2
	4.2. Основы социальной жизни	1	1	2	2	2	8
	4.3. История отечества	-	-	2	2	2	6
5. Искусство	5.1. Изобразительное искусство	2	-	-	-	-	2
	5.2. Музыка	1	-	-	-	-	1
6. Физическая культура	6.1. Физическая культура	3	3	3	3	3	15
7. Технологии	7.1. Профильный труд	6	6	7	8	8	35
<b>Итого</b>		<b>27</b>	<b>28</b>	<b>30</b>	<b>31</b>	<b>31</b>	<b>147</b>
<b>Часть, формируемая участниками образовательных отношений</b>		<b>2</b>	<b>2</b>	<b>2</b>	<b>2</b>	<b>2</b>	<b>10</b>
<b>Родной язык</b>		<b>1</b>					
<b>Литературное чтение на родном языке</b>		<b>1</b>					
<b>Максимально допустимая недельная нагрузка (при 5-дневной учебной неделе)</b>		<b>29</b>	<b>30</b>	<b>32</b>	<b>33</b>	<b>33</b>	<b>157</b>
<b>Коррекционно-развивающая область (коррекционные занятия)</b>		<b>6</b>	<b>6</b>	<b>6</b>	<b>6</b>	<b>6</b>	<b>30</b>
<b>Внеурочная деятельность:</b>		<b>4</b>	<b>4</b>	<b>4</b>	<b>4</b>	<b>4</b>	<b>20</b>
<b>Всего</b>		<b>39</b>	<b>40</b>	<b>42</b>	<b>43</b>	<b>43</b>	<b>207</b>

## 4.2. Система условий реализации основной образовательной программы

### 4.2.1. Описание кадровых условий реализации адаптированной образовательной программы основного образования включает:

- характеристику укомплектованности образовательного учреждения;
- описание уровня квалификации работников образовательного учреждения и их функциональные обязанности;
- описание реализуемой системы непрерывного профессионального развития и повышения квалификации педагогических работников.

#### Кадровое обеспечение

Образовательное учреждение должно быть укомплектовано кадрами, имеющими необходимую квалификацию для решения задач, определённых адаптированной образовательной программой образовательного учреждения, способными к инновационной профессиональной деятельности.

Основой для разработки должностных инструкций, содержащих конкретный перечень должностных обязанностей работников, с учётом особенностей организации труда и управления, а также прав, ответственности и компетентности работников образовательного учреждения служат квалификационные характеристики, представленные в Едином квалификационном справочнике должностей руководителей, специалистов и служащих (раздел «Квалификационные характеристики должностей работников образования»).

Описание кадровых условий образовательного учреждения может быть реализовано в таблице. В ней целесообразно соотнести должностные обязанности и уровень квалификации специалистов, предусмотренные Приказом Министерства здравоохранения и социального развития Российской Федерации от 26.08.10 № 761н, с имеющимся кадровым потенциалом образовательного учреждения. Это позволит определить состояние кадрового потенциала и наметить пути необходимой работы по его дальнейшему изменению.

### Кадровое обеспечение реализации адаптированной образовательной программы основного общего образования

№	Ф.И.О.	Должность	Курсы повышения квал.
---	--------	-----------	-----------------------

			Год прохожд	Место прох	Назван. Курса	Планиру ется
1	Халиуллов Марс Эмирович	Директор, учитель географ.	2015	ИРО РТ	Совершенствование преподавания предмета «География» в условиях современных требований и реализации ФГОС	2019
2	Кудряшова Оксана Владимировна	Зам.дир.п о УР, Учит.мате м	2016	УЛГ ПУ	Преподавание математики в условия ФГОС ООО. Основы системы оценивания результатов основного общего образования в формате ГИА	2019
3	Залалдинов Анвар Киамович	Преп-ль ОБЖ	2016	ИРО РТ	Современный урок ОБЖ в условиях внедрения ФГОС	2019
4	Журавлева Антонина Николаевна	Учит.нач. кл	2019	КФУ	Разработка технологической карты урока с учетом требований ФГОС НОО	2022
5	Валеев Фоат Мирзаевич	Учит.мате м	2019	ИРО РТ	Межпредметные технологии в организации образовательного процесса	2022
6	Журавлева Светлана Дмитриевна	Учит.мате м	2019	КФУ	Преподавание предмета «Математика» в условиях реализации Концепции развития математического образования и ФГОС ОО	2022
7	Григорьева Надежда Васильевна	Учит.род. яз.и лит.	2017	ЦСГ О	Организация и содержание учебно-воспитательной работы в условиях реализации ФГОС (по предмету чувашский язык и литература)	2020
8	Айзатуллина Зинфира Набиулловна	Учит.русс .яз и лит.	2019	ИРО РТ	Межпредметные технологии в организации образовательного процесса	2022
9	Журавлев Валерий Васильевич	Учит.геог раф.	2017	ЦСГ О	Организация и содержание учебно-воспитательной работы в условиях реализации ФГОС (по предмету география)	2020
10	Шадриков Валерий Александрович	Учит.физ ики	2013	РЦМ К	Современный урок физики в условиях внедрения ФГОС	2019
11	Юдин Борис Михайлович	Учит.физ- ры	2019	ИРО РТ	Проектирование физкультурно- спортивной работы в образовательной организации в условиях реализации комплекса ГТО	2022
12	Журавлева Светлана Михайловна	Учит.англ .яз	2018	ГАО У ДПО «ИРО РТ»	Формирование универсальных учебных действий (УУД) на уроках английского языка в соответствии с требованиями ФГОС	2021

13	Иванова Зинаида Федоровна	Учит.нач. кл	2017	ИРО РТ	Метапредметное содержание начального образования в условиях реализации ФГОС, в том числе для детей с ОВЗ и умственной отсталостью	2020
14	Антонова Ирина Николаевна	Воспитатель ГПД	2018	ИРО РТ	Психолого-педагогическое сопровождение системы воспитательной деятельности класса в условиях реализации ФГОС ОО	2020
15	Степанова Аминат Омаровна	Воспитатель ГПД	2017	ЦСГО	Теоретические и методические аспекты организации внеурочной деятельности групп продленного дня в условиях реализации ФГОС	2020
16	Исхакова Гульфия Амирзяновна	Учит.род. яз.и лит.	2018	КФУ	Формирование предметных и метопредметных результатов на уроках татарского языка и литературы	2021
17	Журавлева Оксана Валерьевна	Учит.истории и общ-ва	2017	ЦСГО	Организация и содержание учебно-воспитательной работы в условиях реализации ФГОС (по предмету история и обществознания)	2020
18	Филиппова Светлана Львовна	Зам.дир.по ВР, учит.химии	2018	ИРО РТ	Совершенствование профессионализма компетентности учителя химии в условиях реализации ФГОС ОО	2021
19	Романова Светлана Валерьяновна	Учит.русс. яз и лит.	2018	ЦСГО	Формирование предметных и метопредметных результатов на уроках русского языка и литературы.	2021
20	Залалдинова Сирия Адизьяновна	Учит.нач. кл	2016	УлГПУ	Формирование универсальных учебных действий в урочной и внеурочной деятельности в условиях реализации ФГОС	2019
21	Журавлева Алевтина Ивановна	Учит.нач. кл	2016	ИРО РТ	Особенности организации инклюзивного обучения: разработка и реализация адаптированных образовательных программ в условиях внедрения ФГОС НОО ОВЗ	2019
22	Тимошкина Диана Викторовна	Педагог-организатор				2020
23	Махмутова Алина Николаевна	Учит.англ. яз	2018	ЦСГО	Формирование предметных и метопредметных результатов на уроках английского языка	2021
24	Иванова Мария Владимировна	Учит.биологии		2019	Межпредметные технологии в организации образовательного процесса	2020

25	Журавлева Екатерина Викторовна	Учит.нач. кл.				2022
26	Калимуллин Ильназ Радикович	Учит.инф орм.	2017	КФУ		2020

### **Профессиональное развитие и повышение квалификации педагогических работников**

Образовательный процесс осуществляется учителями и воспитателями, прошедшими соответствующие курсы повышения квалификации по работе с детьми с ОВЗ.

Следует отметить достаточно высокую теоретическую и практическую подготовку педагогического коллектива, существование у педагогов положительного опыта осуществления коррекционного учебно-воспитательного процесса.

Процедура аттестации педагогических кадров на соответствие занимаемой должности и квалификационную категорию в школе организована и проходит в соответствии с утверждёнными нормативными документами:

- приказом Минобрнауки России от 24 марта 2010 г. № 209 "О порядке аттестации педагогических работников государственных и муниципальных образовательных учреждений";

- письмом Министерства образования и науки РФ от 15 августа 2011 г. № 03-515/59 "Разъяснения по применению порядка аттестации педагогических работников государственных и муниципальных образовательных учреждений";

- разъяснений Министерства образования и науки РФ от 18 августа 2010 г. № 03-52/46 "По применению Порядка аттестации педагогических работников государственных и муниципальных образовательных учреждений"

- Методика оценки уровня квалификации педагогических работников, разработанной институтом содержания образования государственного университета – высшей школы экономики Министерства образования и науки РФ;

- Административного регламента предоставления Министерством образования и науки Республики Татарстан государственной услуги по проведению аттестации педагогических работников областных государственных образовательных учреждений и муниципальных образовательных учреждений;

- других указаний Министерством образования и науки Республики Татарстан по этим вопросам.

Повышение квалификации педагогических работников школы организовано согласно плану Министерства образования и науки РТ, управления образования Дрожжановского муниципального района РТ и школы. Повышение квалификации осуществляется на курсах повышения квалификации

#### **Организация методической работы**

В целях содействия непрерывному повышению теоретического уровня и квалификации учителей и воспитателей, обучению детей с умственной отсталостью, коррекции отклонений в их развитии средствами образования и трудовой подготовки, а также социально-психологической реабилитации для последующей интеграции в общество в школе организована и проводится методическая работа. Исходя из особенностей учебного процесса и образовательных программ, характера и специфики функциональных задач, решаемых учителями, штатного расписания школы, для осуществления методической работы в определенной части задач учебного процесса, создаются методические объединения:

Деятельность методических объединений регламентируется планом работы школы, учебным планом и планом работы методического объединения на текущий учебный год. Возглавляют работу методических объединений председатели, назначаемые приказом директора школы, из числа наиболее опытных учителей, по согласованию с членами методических объединений.

С учетом специфических особенностей учебно-образовательной деятельности школы, работа методических объединений направлена на решение следующих основных задач:

- содействие в создании условий необходимых для обеспечения учебного коррекционно-образовательного процесса обучающихся с умственной отсталостью;

- участие в работе над общей методической темой школы;

- изучение и анализ нормативно- правовой, специальной и методической литературы, документации по вопросам ведения учебного процесса с целью внедрения в учебный процесс;
- содействие в повышении квалификации педагогических работников, подготовке их к учебной деятельности;
- упорядочивание в подборе и использовании методов целостного и системного изучения детей с различной степенью умственной отсталости учителями школы;
- участие в разработках методических и дидактических пособий, адекватных требованиям специального (коррекционного) образования, выборе оптимального содержания и организационных форм учебного процесса на основе учета возможностей детей с проблемами в психофизическом развитии;
- выработка наиболее приемлемых для школы вариантов планирования учебных рабочих программ по предметам обучения с учетом вариативности;
- согласование рабочих программ и учебно-тематических планов учителей;
- участие в разработке системы промежуточной и итоговой аттестации и единых требований к оценке успешности обучения воспитанников школы в ходе их проведения на основе действующих Программ;
- заслушивание отчетов о профессиональном самообразовании учителей.
- рассмотрение проблем социальной реабилитации детей с ограниченными возможностями здоровья, теоретических и практических аспектов адаптации детей в современных условиях, подготовки их к семейной жизни, к жизни в обществе;
- взаимодействие методических объединений с ПМПК в вопросах организации коррекционной работы, педагогического изучения воспитанников, активизации мыслительной деятельности, оценки их продвижения в своем развитии.

Основные формы работы методических объединений

- заседания методических объединений по вопросам методики обучения и воспитания учащихся (1 раз в четверть);
- работа учителей по самообразованию;
- проведение предметных и методических недель (1 раз в четверть);
- творческие отчеты методических объединений (1 раз в конце учебного года);
- круглые столы, совещания и семинары по учебно-методическим вопросам, творческие отчеты учителей и т.п.;
- проведение открытых уроков и внеклассных мероприятий;
- лекции, доклады, сообщения и дискуссии по методикам обучения, вопросам общей и коррекционной педагогики и психологии;
- взаимопосещение уроков;
- контроль качества проведения учебных занятий (педагогический мониторинг);
- разработка методических рекомендаций в помощь учителю.

#### **4.2.2. Финансовое обеспечение реализации адаптированной образовательной программы основного общего образования**

**Финансовое обеспечение** реализации адаптированной образовательной программы основного общего образования опирается на исполнение расходных обязательств, обеспечивающих конституционное право граждан с ограниченными возможностями здоровья на бесплатное и общедоступное общее образование. Объем действующих расходных обязательств отражается в задании учредителя по оказанию государственных (муниципальных) образовательных услуг в соответствии с требованиями федеральных государственных образовательных стандартов общего образования. Задание учредителя обеспечивает соответствие показателей объемов и качества предоставляемых образовательным учреждением услуг (выполнения работ) с размерами направляемых на эти цели средств бюджета.

Финансовое обеспечение задания учредителя по реализации адаптированной образовательной программы основного общего образования осуществляется на основе нормативного подушевого финансирования. Введение нормативного подушевого финансирования определяет механизм формирования расходов и доведения средств на реализацию государственных

гарантий прав граждан на получение общедоступного и бесплатного общего образования в соответствии с требованиями Стандарта.

Применение принципа нормативного подушевого финансирования на уровне образовательного учреждения заключается в определении стоимости стандартной (базовой) бюджетной образовательной услуги в образовательном учреждении не ниже уровня фактически сложившейся стоимости в предыдущем финансовом году.

Реализация принципа нормативного подушевого финансирования осуществляется на трёх следующих уровнях:

- межбюджетных отношений (бюджет субъекта РФ — муниципальный бюджет);
- внутрибюджетных отношений (муниципальный бюджет — образовательное учреждение);
- образовательного учреждения.

**Формирование фонда оплаты труда** образовательного учреждения осуществляется в пределах объёма средств школы на текущий финансовый год, определённого в соответствии с региональным расчётным подушевым нормативом, количеством обучающихся и соответствующими поправочными коэффициентами, и отражается в смете образовательного учреждения.

В соответствии с установленным порядком финансирования оплаты труда работников образовательных учреждений, фонд оплаты труда образовательного учреждения состоит из базовой части и стимулирующей части. Рекомендуемый диапазон стимулирующей доли фонда оплаты труда - от 20 до 40%. Значение стимулирующей доли определяется общеобразовательным учреждением самостоятельно. Базовая часть фонда оплаты труда обеспечивает гарантированную заработную плату руководителей, педагогических работников, непосредственно осуществляющих образовательный процесс, учебно-вспомогательного и младшего обслуживающего персонала образовательного учреждения.

***Образовательное учреждение самостоятельно определяет:***

- соотношение базовой и стимулирующей части фонда оплаты труда;
- соотношение фонда оплаты труда педагогического, административно-управленческого и учебно-вспомогательного персонала;
- соотношение общей и специальной частей внутри базовой части фонда оплаты труда;
- порядок распределения стимулирующей части фонда оплаты труда в соответствии с региональными и муниципальными нормативными актами.

В распределении стимулирующей части фонда оплаты труда предусматривается участие органов самоуправления школы.

#### **4.2.3. Материально-технические условия реализации основной образовательной программы**

Для осуществления качественного образовательного и коррекционного процесса, трудового обучения учащихся, воспитанников с отклонениями в здоровье школа обеспечена необходимой учебной материально-технической базой. Кабинеты и классы школы оснащены необходимыми наглядными, раздаточными, дидактическими материалами, пособиями и другими интерактивными средствами.

Школьная библиотека имеет необходимую учебную и методическую литературу, пособия. Фонд библиотеки регулярно пополняется учебниками, методической и художественной литературой. Учащиеся школы, в том числе и обучающиеся на дому, полностью обеспечены учебными принадлежностями, учебниками, методическими пособиями.

Это позволяет педагогическому персоналу школы осуществлять процесс образования детей с ограниченными возможностями здоровья на достаточно высоком организационно-методическом уровне.

С учетом задач образовательного учреждения, реализация Программы позволяет в основном решить вопросы формирования единого образовательного пространства в школе, повысить качество учебно-воспитательного и коррекционного процесса по социально-психологической реабилитации и интеграции в общество детей с умственной недостаточностью.

Реализация положений Программы позволит педагогам акцентировать внимание на основных направлениях и возможностях применения информационных технологий в учебной и



внеурочной деятельности.

Все помещения обеспечены полными комплектами оборудования для реализации всех предметных областей и внеурочной деятельности, включая расходные материалы и канцелярские принадлежности, а также мебелью, офисным оснащением и необходимым инвентарём.

Исходя из анализа оснащённости учебной материальной базой для осуществления образовательно-коррекционного процесса, уровня методической грамотности педагогического коллектива при работе с персональными компьютерами, основными направлениями в работе школы по реализации Программы были выбраны наиболее приоритетные для школы, а именно:

- установка приобретенного оборудования и программного обеспечения;
- обеспечение применения информационных технологий;
- кадровое обеспечение образовательной информационной среды.

Отсутствие необходимого программного обеспечения, заранее подготовленных поурочных комплектов наглядных материалов, методически связанных с вариантами тематического планирования делает внедрение ИКТ в образовательный процесс школы весьма проблематичным. Не для всех категорий умственно отсталых детей, особенно при домашнем обучении, возможно применение компьютерных технологий.

В данном документе пронумерована  
и прошнурована ( 99 ) листов  
Директор: М.Э. Халиуллов



ИВБСН

«Утверждаю»

Директор МБОУ «Алешкин-Саплыкская  
средняя общеобразовательная школа  
им. Дементьева В.В.» Дрожжановского  
муниципального района Республики Татарстан

Принята на педагогическом Совете

№ 2 от 31.08.2019 г.



Халиуллов М.Э.

Приказ № 129 от 31.08.2019 г.

**Адаптированная основная общеобразовательная программа,  
в рамках реализации ФГОС ООО для обучающихся с умеренной ,  
тяжелой и глубокой умственной отсталостью (интеллектуальными  
нарушениями), тяжелыми и множественными нарушениями развития  
(вариант 2)**

муниципального бюджетного общеобразовательного учреждения  
«Алешкин-Саплыкская средняя общеобразовательная школа имени  
Дементьева Василия Степановича»  
Дрожжановского муниципального района Республики Татарстан

Срок реализации 5 лет

## **ОГЛАВЛЕНИЕ**

<b>АДАПТИРОВАННАЯ ОСНОВНАЯ ОБЩЕОБРАЗОВАТЕЛЬНАЯ ПРОГРАММА ОБРАЗОВАНИЯ ОБУЧАЮЩИХСЯ С УМЕРЕННОЙ, ТЯЖЕЛОЙ И ГЛУБОКОЙ УМСТВЕННОЙ ОТСТАЛОСТЬЮ (ИНТЕЛЛЕКТУАЛЬНЫМИ НАРУШЕНИЯМИ), ТЯЖЕЛЫМИ И МНОЖЕСТВЕННЫМИ НАРУШЕНИЯМИ РАЗВИТИЯ (ВАРИАНТ 2)</b>	<b>3</b>
<b>1. Целевой раздел</b>	<b>3</b>
1.1. Пояснительная записка	3
1.2. Планируемые результаты освоения обучающимися с умеренной, тяжелой и глубокой умственной отсталостью (интеллектуальными нарушениями), тяжелыми и множественными нарушениями развития адаптированной основной общеобразовательной программы	12
1.3 Система оценки достижения обучающимися с умеренной, тяжелой и глубокой умственной отсталостью (интеллектуальными нарушениями), тяжелыми и множественными нарушениями развития планируемых результатов освоения адаптированной основной общеобразовательной программы	16
<b>2 Содержательный раздел</b>	<b>17</b>
2.1 Программа формирования базовых учебных действий	17
2.2 Программы учебных предметов, курсов коррекционно-развивающей области	18
2.3 Программа нравственного развития	46
2.4 Программа формирования экологической культуры, здорового и безопасного образа жизни	47
2.5 Программа внеурочной деятельности	48
2.6 Программа сотрудничества с семьей обучающегося	49
<b>3. Организационный раздел</b>	<b>50</b>
3.1. Учебный план	50
3.2. Система условий реализации адаптированной основной общеобразовательной программы образования обучающихся с умеренной, тяжелой и глубокой умственной отсталостью (интеллектуальными нарушениями), тяжелыми и множественными нарушениями развития	54

## **1. Целевой раздел.**

### **1.1. Пояснительная записка**

#### **1.1.1. Цель реализации адаптированной основной общеобразовательной программы образования обучающихся с умеренной, тяжелой и глубокой умственной отсталостью (интеллектуальными нарушениями), тяжелыми и множественными нарушениями развития**

Обучающийся с умственной отсталостью в умеренной, тяжелой или глубокой степени, с тяжелыми и множественными нарушениями развития (ТМНР), интеллектуальное развитие которого не позволяет освоить АООП (вариант 1), либо он испытывает существенные трудности в ее освоении, получает образование по варианту 2 адаптированной основной общеобразовательной программы образования, на основе которой образовательная организация разрабатывает специальную индивидуальную программу развития (СИПР), учитывающую индивидуальные образовательные потребности обучающегося с умственной отсталостью.

Целью образования обучающихся с умеренной, тяжелой, глубокой умственной отсталостью (интеллектуальными нарушениями), с тяжелыми и множественными нарушениями развития по данному варианту АООП является развитие личности, формирование общей культуры, соответствующей общепринятым нравственным и социокультурным ценностям, формирование необходимых для самореализации и жизни в обществе практических представлений, умений и навыков, позволяющих достичь обучающемуся максимально возможной самостоятельности и независимости в повседневной жизни.

#### **1.1.2. Психолого-педагогическая характеристика обучающихся с умеренной, тяжелой, глубокой умственной отсталостью (интеллектуальными нарушениями), тяжелыми и множественными нарушениями развития**

Для обучающихся, получающих образование по варианту 2 адаптированной основной общеобразовательной программы образования, характерно интеллектуальное и психофизическое недоразвитие в умеренной, тяжелой или глубокой степени, которое может сочетаться с локальными или системными нарушениями зрения, слуха, опорно-двигательного аппарата, расстройствами аутистического спектра, эмоционально-волевой сферы, выраженными в различной степени тяжести. У некоторых детей выявляются текущие психические и соматические заболевания, которые значительно осложняют их индивидуальное развитие и обучение.

Дети с умеренной и тяжелой умственной отсталостью отличаются выраженным недоразвитием мыслительной деятельности, препятствующим освоению предметных учебных знаний. Дети одного возраста характеризуются разной степенью выраженности интеллектуального снижения и психофизического развития, уровень сформированности той или иной психической функции, практического навыка может быть существенно различен. Наряду с нарушением базовых психических функций, памяти и мышления отмечается своеобразное нарушение всех структурных компонентов речи: фонетико-фонематического, лексического и грамматического. У детей с умеренной и тяжелой степенью умственной отсталости затруднено или невозможно формирование устной и письменной речи. Для них характерно ограниченное восприятие обращенной к ним речи и ее ситуативное понимание. Из-за плохого понимания обращенной к ним речи с трудом формируется соотнесение слова и предмета, слова и действия. По уровню

сформированности речи выделяются дети с отсутствием речи, со звукокомплексами, с высказыванием на уровне отдельных слов, с наличием фраз. При этом речь невнятная, косноязычная, малораспространенная, с грамматизмами. Ввиду этого при обучении большей части данной категории детей используют разнообразные средства невербальной коммуникации. Внимание обучающихся с умеренной и тяжелой умственной отсталостью крайне неустойчивое, отличается низким уровнем продуктивности из-за быстрой истощаемости, отвлекаемости. Слабость активного внимания препятствует решению сложных задач познавательного содержания, формированию устойчивых учебных действий. Процесс запоминания является механическим, зрительно-моторная координация грубо нарушена. Детям трудно понять ситуацию, вычленив в ней главное и установить причинно-следственные связи, перенести знакомое сформированное действие в новые условия. При продолжительном и направленном использовании методов и приемов коррекционной работы становится заметной положительная динамика общего психического развития детей, особенно при умеренном недоразвитии мыслительной деятельности.

Психофизическое недоразвитие характеризуется также нарушениями координации, точности, темпа движений, что осложняет формирование физических действий: бег, прыжки и др., а также навыков несложных трудовых действий. У части детей с умеренной умственной отсталостью отмечается замедленный темп, вялость, пассивность, заторможенность движений. У других – повышенная возбудимость, подвижность, беспокойство сочетаются с хаотичной нецеленаправленной деятельностью. У большинства детей с интеллектуальными нарушениями наблюдаются трудности, связанные со статикой и динамикой тела.

Наиболее типичными для данной категории обучающихся являются трудности в овладении навыками, требующими тонких точных дифференцированных движений: удержание позы, захват карандаша, ручки, кисти, шнурование ботинок, застегивание пуговиц, завязывание ленточек, шнурков и др. Степень сформированности навыков самообслуживания может быть различна. Некоторые обучающиеся полностью зависят от помощи окружающих при одевании, раздевании, при приеме пищи, совершении гигиенических процедур и др.

Запас знаний и представлений о внешнем мире мал и часто ограничен лишь знанием предметов окружающего быта.

**Дети с глубокой умственной отсталостью** часто не владеют речью, они постоянно нуждаются в уходе и присмотре. Значительная часть детей с тяжелой и глубокой умственной отсталостью имеют и другие нарушения, что дает основание говорить о **тяжелых и множественных нарушениях развития (ТМНР)**, которые представляют собой не сумму различных ограничений, а сложное качественно новое явление с иной структурой, отличной от структуры каждой из составляющих. Различные нарушения влияют на развитие человека не по отдельности, а в совокупности, образуя сложные сочетания. В связи с этим человек требует значительной помощи, объем которой существенно превышает содержание и качество поддержки, оказываемой при каком-то одном нарушении: интеллектуальном или физическом.

Уровень психофизического развития детей с тяжелыми множественными нарушениями невозможно соотнести с какими-либо возрастными параметрами. Органическое поражение центральной нервной системы чаще всего является причиной сочетанных нарушений и выраженного недоразвития интеллекта, а также сенсорных



функций, движения, поведения, коммуникации. Все эти проявления совокупно препятствуют развитию самостоятельной жизнедеятельности ребенка, как в семье, так и в обществе. Динамика развития детей данной группы определяется рядом факторов: этиологией, патогенезом нарушений, временем возникновения и сроками выявления отклонений, характером и степенью выраженности каждого из первичных расстройств, спецификой их сочетания, а также сроками начала, объемом и качеством оказываемой коррекционной помощи.

В связи с выраженными нарушениями и (или) искажениями процессов познавательной деятельности, прежде всего: восприятия, мышления, внимания, памяти и др. у обучающихся с глубокой умственной отсталостью, ТМНР возникают непреодолимые препятствия в усвоении «академического» компонента различных программ дошкольного, а тем более школьного образования. Специфика эмоциональной сферы определяется не только ее недоразвитием, но и специфическими проявлениями гипо- и гиперсензитивности. В связи с неразвитостью волевых процессов, дети не способны произвольно регулировать свое эмоциональное состояние в ходе любой организованной деятельности, что не редко проявляется в негативных поведенческих реакциях. Интерес к какой-либо деятельности не имеет мотивационно-потребностных оснований и, как правило, носит кратковременный, неустойчивый характер.

### **1.1.3. Особые образовательные потребности обучающихся умеренной, тяжелой, глубокой умственной отсталостью (интеллектуальными нару- шениями), тяжелыми и множественными нарушениями развития**

Особенности и своеобразие психофизического развития детей с умеренной, тяжелой, глубокой умственной отсталостью, с ТМНР определяют специфику их образовательных потребностей. Умственная отсталость обучающихся данной категории, как правило, в той или иной форме осложнена нарушениями опорно-двигательных функций, сенсорными, соматическими нарушениями, расстройствами аутистического спектра и эмоционально-волевой сферы или другими нарушениями, различное сочетание которых определяет особые образовательные потребности детей. Наиболее характерные особенности обучающихся позволяют выделить, с точки зрения их потребности в специальных условиях, три условные группы, каждая из которых включает детей с умеренной, тяжелой, глубокой умственной отсталостью, с ТМНР.

Часть детей, отнесенных к категории обучающихся с ТМНР, имеет тяжёлые нарушения неврологического генеза – сложные формы ДЦП (спастический тетрапарез, гиперкинез и т.д.), вследствие которых они полностью или почти полностью зависят от помощи окружающих их людей в передвижении, самообслуживании, предметной деятельности, коммуникации и др. Большинство детей этой группы не может самостоятельно удерживать тело в положении сидя. Спастичность конечностей часто осложнена гиперкинезами. Процесс общения затруднен из-за органического поражения речевого аппарата и невозможности овладения средствами речи.

Вместе с тем, интеллектуальное развитие таких детей может быть различно по степени умственной отсталости и колеблется (от умеренной до глубокой). Дети с умеренной формой интеллектуального недоразвития проявляют элементарные способности к развитию представлений, умений и навыков, значимых для их социальной адаптации. Так, у этой группы обучающихся проявляется интерес к общению и

взаимодействию с детьми и взрослыми, что является позитивной предпосылкой для обучения детей вербальным и невербальным средствам коммуникации. Их интеллектуальное развитие позволяет овладевать основами счета, письма, чтения и др. Способность ребенка к выполнению некоторых двигательных действий: захват, удержание предмета, контролируемые движения шеи, головы и др. создает предпосылки для обучения некоторым приемам и способам по самообслуживанию и развитию предметно-практической и трудовой деятельности.

Особенности развития другой группы обучающихся обусловлены выраженными нарушениями поведения (чаще как следствие аутистических расстройств). Они проявляются в расторможенности, «полевом», нередко агрессивном поведении, стереотипиях, трудностях коммуникации и социального взаимодействия. Аутистические проявления затрудняют установление подлинной тяжести интеллектуального недоразвития, так как контакт с окружающими отсутствует или возникает как форма физического обращения к взрослым в ситуациях, когда ребёнку требуется помощь в удовлетворении потребности. У детей названной группы нет интереса к деятельности окружающих, они не проявляют ответных реакций на попытки учителя (родителя) организовать их взаимодействие со сверстниками. Эти дети не откликаются на просьбы, обращения в случаях, запрещающих то или иное действие, проявляют агрессию или самоагрессию, бросают игрушки, предметы, демонстрируют деструктивные действия. Такие реакции наблюдаются при смене привычной для ребенка обстановки, наличии рядом незнакомых людей, в шумных местах. Особенности физического и эмоционально-волевого развития детей с аутистическими проявлениями затрудняют их обучение в условиях группы, поэтому на начальном этапе обучения они нуждаются в индивидуальной программе и индивидуальном сопровождении специалистов.

У третьей группы детей отсутствуют выраженные нарушения движений и моторики, они могут передвигаться самостоятельно. Моторная дефицитарность проявляется в замедленности темпа, недостаточной согласованности и координации движений. У части детей также наблюдаются деструктивные формы поведения, стереотипии, избегание контактов с окружающими и другие черты, сходные с детьми, описанными выше. Интеллектуальное недоразвитие проявляется, преимущественно, в форме умеренной степени умственной отсталости. Большая часть детей данной группы владеет элементарной речью: могут выразить простыми словами и предложениями свои потребности, сообщить о выполненном действии, ответить на вопрос взрослого отдельными словами, словосочетаниями или фразой. У некоторых – речь может быть развита на уровне развернутого высказывания, но часто носит формальный характер и не направлена на решение задач социальной коммуникации. Другая часть детей, не владея речью, может осуществлять коммуникацию при помощи естественных жестов, графических изображений, вокализаций, отдельных слогов и стереотипного набора слов. Обучающиеся могут выполнять отдельные операции, входящие в состав предметных действий, но недостаточно осознанные мотивы деятельности, а также неустойчивость внимания и нарушение последовательности выполняемых операций, препятствуют выполнению действия как целого.

Описанные индивидуально-типологические особенности детей учитывают также клинические аспекты онтогенеза, но не отражают общепринятую диагностику ОВЗ в части умственной отсталости (см. МКБ-10). Учет типологических особенностей с позиции специальной психологии и педагогики позволяет решать задачи организации условий



обучения и воспитания детей в образовательной организации, имея ввиду достаточное количество персонала и специалистов для удовлетворения потребностей в физическом сопровождении детей, выбор необходимых технических средств индивидуальной помощи и обучения, планирование форм организации учебного процесса.

Описание групп обучающихся строится на анализе психолого-педагогических данных, но не предполагает разделение детей в образовательной организации на группы/классы по представленным выше характеристикам. Состав обучающихся в классе должен быть смешанным, включающим представителей разных типологических групп. Смешанное комплектование обучающихся создает условия, где дети учатся подражать и помогать друг другу, при этом важно рациональное распределение учебных, воспитательных, сопровождающих функций персонала.

Наполняемость класса/группы обучающихся по 2 варианту АООП должна быть до пяти человек. Рекомендуются следующее комплектование класса: до 2-х обучающихся из первой группы; 1 обучающийся из второй группы, 2 или 3 обучающихся из третьей группы. Возможно, также, объединение двух классов, но в этом случае увеличивается количество персонала (не менее 4-х педагогов на 10 обучающихся).

Под особыми образовательными потребностями детей с умеренной, тяжелой, глубокой умственной отсталостью, с ТМНР следует понимать комплекс специфических потребностей, возникающих вследствие выраженных нарушений интеллектуального развития, часто в сочетанных формах с другими психофизическими нарушениями. Учет таких потребностей определяет необходимость создания адекватных условий, способствующих развитию личности обучающихся для решения их насущных жизненных задач.

Современные научные представления позволяют выделить общие «аспекты реализации особых образовательных потребностей» разных категорий детей с нарушениями психофизического развития (Гончарова Е.Л., Кукушкина О.И.). К ним относятся: время начала образования, содержание образования, создание специальных методов и средств обучения, особая организация обучения, расширение границ образовательного пространства, продолжительность образования и определение круга лиц, участвующих в образовательном процессе. Кратко раскроем данные аспекты, применительно к обучающимся по второму варианту АООП.

*Время начала образования.* Предполагается учет потребности в максимально возможном раннем начале комплексной коррекции нарушений. Основному общему образованию ребенка с тяжелыми нарушениями развития должен предшествовать период ранней помощи и дошкольного образования, что является необходимой предпосылкой оптимального образования в школьном возрасте. Выделяется пропедевтический период в образовании, обеспечивающий преемственность между дошкольным и школьным этапами.

*Содержание образования.* Учитывается потребность во введении специальных учебных предметов и коррекционных курсов, которых нет в содержании образования обычно развивающегося ребенка. (Например, предметы: «Речь и альтернативная коммуникация», «Человек»; курсы по альтернативной коммуникации, сенсорному развитию, формированию предметных действий и др.)

*Создание специальных методов и средств обучения.* Обеспечивается потребность в построении "обходных путей", использовании специфических методов и средств обучения, в дифференцированном, "пошаговом" обучении, чем этого требует обучение

обычно развивающегося ребенка. (Например, использование печатных изображений, предметных и графических алгоритмов, электронных средств коммуникации, внешних стимулов и т.п.)

*Особая организация обучения.* Учитывается потребность в качественной индивидуализации обучения, в особой пространственной и временной и смысловой организации образовательной среды. Например, дети с умственной отсталостью в сочетании с расстройствами аутистического спектра изначально нуждаются в индивидуальной подготовке до реализации групповых форм образования, в особом структурировании образовательного пространства и времени, дающим им возможность поэтапно («пошагово») понимать последовательность и взаимосвязь явлений и событий окружающей среды.

*Определение границ образовательного пространства* предполагает учет потребности в максимальном расширении образовательного пространства за пределами образовательного учреждения. К примеру, формирование навыков социальной коммуникации необходимо осуществлять в естественных условиях: в магазине, кафе, поликлинике, общественном транспорте и др.

*Продолжительность образования.* Руководствуясь принципом нормализации жизни, общее образование детей с умеренной, тяжелой, глубокой умственной отсталостью, с ТМНР по адаптированной основной общеобразовательной программе происходит в течение 13 лет. Процесс образования может происходить как в классах с 1 дополнительного по 12 (по одному году обучения в каждом), так и в близковозрастных классах (группах) по возрастающим ступеням обучения. Основанием для перевода обучающегося из класса в класс является его возраст.

Следует учитывать и потребности в пролонгированном обучении, выходящим за рамки школьного возраста. Например, обучение самостоятельному проживанию в условиях квартиры, где продолжается формирование бытовых навыков, навыков социально-коммуникативной деятельности и организации свободного времени; обучение доступной трудовой деятельности, ремеслу в условиях сопровождаемого трудоустройства или специальных мастерских и т.д. С учетом трудностей переноса сформированных действий в новые условия названный аспект особенно актуален для обучающихся с ТМНР, особенно для поддержания самостоятельности и активности в расширении спектра жизненных компетенций.

*Определение круга лиц, участвующих в образовании и их взаимодействие.* Необходимо учитывать потребность в согласованных требованиях, предъявляемых к ребенку со стороны всех окружающих его людей; потребность в совместной работе специалистов разных профессий: специальных психологов и педагогов, социальных работников, специалистов здравоохранения, а также родителей ребенка с ТМНР в процессе его образования. Кроме того, при организации образования необходимо учитывать круг контактов особого ребенка, который может включать обслуживающий персонал организации, волонтеров, родственников, друзей семьи и др.

Для реализации особых образовательных потребностей обучающегося с умственной отсталостью, с ТМНР обязательной является специальная организация всей его жизни, обеспечивающая развитие его жизненной компетенции в условиях образовательной организации и в семье.

#### 1.1.4. Принципы и подходы к формированию адаптированной основной общеобразовательной программы и специальной индивидуальной программы развития.

Из-за системных нарушений развития обучающихся с умеренной, тяжелой, глубокой умственной отсталостью и с ТМНР для данной категории детей показан *индивидуальный уровень итогового результата общего образования*. Благодаря обозначенному в ФГОС варианту образования все обучающиеся, вне зависимости от тяжести состояния, включаются в образовательное пространство, где принципы организации предметно-развивающей среды, оборудование, технические средства, программы учебных предметов, коррекционных технологий, а также содержание и методы обучения и воспитания определяются индивидуальными возможностями и особыми образовательными потребностями ребенка.

Итоговые достижения обучающихся с умеренной, тяжелой, глубокой умственной отсталостью, с ТМНР (вариант 2) принципиально отличаются от требований к итоговым достижениям детей с легкой умственной отсталостью (вариант 1). Они определяются **индивидуальными** возможностями ребенка и тем, что его образование нацелено на максимальное развитие жизненной компетенции. Овладение знаниями, умениями и навыками в различных образовательных областях («академический» компонент) регламентируется рамками полезных и необходимых *инструментов* для решения задач повседневной жизни. Накопление доступных навыков коммуникации, самообслуживания, бытовой и доступной трудовой деятельности, а также перенос сформированных представлений и умений в собственную деятельность (компонент «жизненной компетенции») готовят обучающегося к использованию приобретенных в процессе образования умений для активной жизни в семье и обществе.

Итогом образования человека с умственной отсталостью, с ТМНР является **нормализация** его жизни. Под нормализацией понимается такой образ жизни, который является привычным и необходимым для подавляющего большинства людей: жить в семье, решать вопросы повседневной жизнедеятельности, выполнять полезную трудовую деятельность, определять содержание своих увлечений и интересов, иметь возможность самостоятельно принимать решения и нести за них ответственность. Общим результатом образования такого обучающегося может стать набор компетенций, позволяющих соразмерно психическим и физическим возможностям максимально самостоятельно решать задачи, направленные на нормализацию его жизни.

Особые образовательные потребности детей с умеренной, тяжелой, глубокой умственной отсталостью, с ТМНР диктуют необходимость разработки **специальной индивидуальной программы развития** для их обучения и воспитания. Целью реализации такой программы является обретение обучающимся таких жизненных компетенций, которые позволяют ему достигать максимально возможной самостоятельности в решении повседневных жизненных задач, обеспечивают его включение в жизнь общества на основе индивидуального поэтапного, планомерного расширения жизненного опыта и повседневных социальных контактов в доступных для него пределах.

Специальная индивидуальная программа развития (СИПР) разрабатывается на основе адаптированной основной общеобразовательной программы и нацелена на образование детей с умеренной, тяжелой, глубокой умственной отсталостью, с ТМНР с

учетом их индивидуальных образовательных потребностей. СИПР составляется на ограниченный период времени (один год). В ее разработке принимают участие все специалисты, работающие с ребенком в образовательной организации, и его родители.

**Структура специальной индивидуальной программы развития включает:** общие сведения о ребенке; характеристику, включающую оценку развития обучающегося на момент составления программы и определяющую приоритетные направления воспитания и обучения ребенка; индивидуальный учебный план; содержание образования в условиях организации и семьи; организацию реализации потребности в уходе и присмотре; перечень специалистов, участвующих в разработке и реализации СИПР; перечень возможных задач, мероприятий и форм сотрудничества организации и семьи обучающегося; перечень необходимых технических средств и дидактических материалов; средства мониторинга и оценки динамики обучения. Кроме того, программа может иметь приложение, включающее задания и рекомендации для их выполнения ребенком в домашних условиях.

I. Общие сведения содержат персональные данные о ребенке и его родителях;

II. Характеристика ребенка составляется на основе психолого-педагогического обследования ребенка, проводимого специалистами образовательной организации, с целью оценки актуального состояния развития обучающегося.

Характеристика отражает:

- 1) бытовые условия семьи, оценку отношения членов семьи к образованию ребенка;
- 2) заключение ПМПК;
- 3) данные о физическом здоровье, двигательном и сенсорном развитии ребенка;
- 4) особенности проявления познавательных процессов: восприятий, внимания, памяти, мышления;
- 5) состояние сформированности устной речи и речемыслительных операций;
- 6) характеристику поведенческих и эмоциональных реакций ребенка, наблюдаемых специалистами; характерологические особенности личности ребенка (со слов родителей);
- 7) сформированность социально значимых знаний, навыков, умений: коммуникативные возможности, игра, самообслуживание, предметно-практическая деятельность, интеллектуальные умения и знания (счет, письмо, чтение, представления об окружающих предметах, явлениях);
- 8) потребность в уходе и присмотре. Необходимый объем помощи со стороны окружающих: полная/частичная, постоянная/эпизодическая;
- 9) выводы по итогам обследования: приоритетные образовательные области, учебные предметы, коррекционные занятия для обучения и воспитания в образовательной организации, в условиях надомного обучения.

III. Индивидуальный учебный план отражает учебные предметы, коррекционные занятия, внеурочную деятельность, соответствующие уровню актуального развития ребенка, и устанавливает объем недельной нагрузки на обучающегося.

IV. Содержание образования СИПР включает конкретные задачи по формированию представлений, действий/операций по каждой из программ учебных предметов, коррекционных занятий и других программ (формирования базовых учебных действий; нравственного развития; формирования экологической культуры, здорового и безопасного образа жизни обучающихся; внеурочной деятельности; сотрудничества организации и

семьи обучающегося). Задачи формулируются в качестве возможных (ожидаемых) результатов обучения и воспитания ребенка на определенный учебный период (год).

V. Необходимым условием реализации специальной индивидуальной программы развития для ряда обучающихся является организация ухода (кормление, одевание/раздевание, совершение гигиенических процедур) и присмотра. Под присмотром и уходом за детьми понимается комплекс мер по организации питания и хозяйственно-бытового обслуживания детей, обеспечению соблюдения ими личной гигиены и режима дня (п. 34 ст. 2 Федерального закона от 29 декабря 2012 г. № 273-ФЗ "[Об образовании в Российской Федерации](#)"). Уход предполагает выполнение следующей деятельности: уход за телом (обтирание влажными салфетками, подмывание, смена подгузника, мытье рук, лица, тела, чистка зубов и др.); выполнение назначений врача по приему лекарств; кормление и/или помощь в приеме пищи; сопровождение ребенка в туалете, высаживание на унитаз в соответствии с индивидуальным графиком; раздевание и одевание ребенка, оказание необходимой помощи в раздевании и одевании ребенка; контроль внешнего вида ребенка (чистота, опрятность); придание правильной позы ребенку (с целью профилактики порочных состояний), смена положений тела в течение учебного дня, в том числе с использованием ТСП (вертикализатор, кресло-коляска, ходунки, подъемник и др.).

Присмотр необходим для обеспечения безопасности обучающихся, сохранности материальных ценностей. Необходимость в присмотре возникает, например, когда у ребенка наблюдаются проблемы поведения вследствие РАС, нарушений эмоционально-волевой сферы: агрессия (в отношении людей и/или предметов), самоагрессия; полевое поведение; проблемы поведения вследствие трудностей освоения общепринятых норм и правил поведения (оставление класса, выход из школы без предупреждения взрослых и др.); в случаях эпилепсии, других сопутствующих нарушений (соматические, неврологические и т.д.), в тех ситуациях, когда ребенок использует предметы не по назначению (например, для оральной стимуляции), что вызывает угрозу травмирования ребенка или повреждение, либо утрату предмета.

Задачи и мероприятия по уходу и присмотру включаются в СИПР и выполняются в соответствии с индивидуальным расписанием ухода и потребностью в присмотре, которые отражаются в индивидуальном графике с указанием времени, деятельности и лица, осуществляющего уход и присмотр, а также перечня необходимых специальных материалов и средств.

VI. Специалисты, участвующие в реализации СИПР.

VII. Программа сотрудничества специалистов с семьей обучающегося включает задачи, направленные на повышение информированности семьи об образовании ребенка, развитие мотивации родителей к конструктивному взаимодействию со специалистами, отражающие способы контактов семьи и организации с целью привлечения родителей к участию в разработке и реализации СИПР и преодоления психологических проблем семьи.

VIII. Перечень необходимых технических средств общего и индивидуального назначения, дидактических материалов, индивидуальных средств реабилитации, необходимых для реализации СИПР.

IX. Средства мониторинга и оценки динамики обучения. Мониторинг результатов обучения проводится не реже одного раза в полугодие. В ходе мониторинга специалисты образовательной организации оценивают уровень сформированности представлений, действий/операций, внесенных в СИПР. Например: «выполняет действие



самостоятельно», «выполняет действие по инструкции» (вербальной или невербальной), «выполняет действие по образцу», «выполняет действие с частичной физической помощью», «выполняет действие со значительной физической помощью», «действие не выполняет»; представление: «узнает объект», «не всегда узнает объект» (ситуативно), «не узнает объект». Итоговые результаты образования за оцениваемый период оформляются описательно в дневниках наблюдения и в форме характеристики за учебный год. На основе итоговой характеристики составляется СИПР на следующий учебный период.

## **1.2. Планируемые результаты освоения обучающимися с умеренной, тяжелой, глубокой умственной отсталостью (интеллектуальными нарушениями), тяжелыми и множественными нарушениями развития адаптированной основной общеобразовательной программы**

В соответствии с требованиями ФГОС к АООП для обучающихся с умеренной, тяжелой, глубокой умственной отсталостью, с ТМНР (вариант 2) результативность обучения каждого обучающегося оценивается с учетом особенностей его психофизического развития и особых образовательных потребностей. В связи с этим требования к результатам освоения образовательных программ представляют собой описание возможных результатов образования данной категории обучающихся.

### **1. Язык и речевая практика**

#### **1.1. Речь и альтернативная коммуникация.**

*1) Развитие речи как средства общения в контексте познания окружающего мира и личного опыта ребенка.*

- Понимание слов, обозначающих объекты и явления природы, объекты рукотворного мира и деятельность человека.
- Умение самостоятельно использовать усвоенный лексико-грамматический материал в учебных и коммуникативных целях.

*2) Овладение доступными средствами коммуникации и общения – вербальными и невербальными<sup>1</sup>.*

- Качество сформированности устной речи в соответствии с возрастными показателями.
- Понимание обращенной речи, понимание смысла рисунков, фотографий, пиктограмм, других графических знаков.
- Умение пользоваться средствами альтернативной коммуникации: жестами, взглядом, коммуникативными таблицами, тетрадами, воспроизводящими (синтезирующими) речь устройствами (коммуникаторами, персональными компьютерами и др.).

*3) Умение пользоваться доступными средствами коммуникации в практике экспрессивной и импрессивной речи для решения соответствующих возрасту житейских задач.*

- Мотивы коммуникации: познавательные интересы, общение и взаимодействие в разнообразных видах детской деятельности.

---

<sup>1</sup>Навыки пользования средствами альтернативной коммуникации формируются в рамках коррекционного курса «Альтернативная коммуникация»

- Умение вступать в контакт, поддерживать и завершать его, используя невербальные и вербальные средства, соблюдение общепринятых правил коммуникации.
  - Умение использовать средства альтернативной коммуникации в процессе общения:
    - ✓ использование предметов, жестов, взгляда, шумовых, голосовых, речеподражательных реакций для выражения индивидуальных потребностей;
    - ✓ пользование индивидуальными коммуникативными тетрадами, карточками, таблицами с графическими изображениями объектов и действий путем указания на изображение или передачи карточки с изображением, либо другим доступным способом;
    - ✓ общение с помощью электронных средств коммуникации (коммуникатор, компьютерное устройство).
- 4) *Глобальное чтение в доступных ребенку пределах, понимание смысла узнаваемого слова.*
- Узнавание и различение напечатанных слов, обозначающих имена людей, названия хорошо известных предметов и действий.
  - Использование карточек с напечатанными словами как средства коммуникации.
- 5) *Развитие предпосылок к осмысленному чтению и письму, обучение чтению и письму.*
- Узнавание и различение образов графем (букв).
  - Копирование с образца отдельных букв, слогов, слов.
  - Начальные навыки чтения и письма.
- При обучении чтению и письму можно использовать содержание соответствующих предметов АООП для обучающихся с умственной отсталостью (вариант 1).

## **2. Математика.**

### **2.1. Математические представления**

- 1) *Элементарные математические представления о форме, величине; количественные (дочисловые), пространственные, временные представления*
- Умение различать и сравнивать предметы по форме, величине, удаленности.
  - Умение ориентироваться в схеме тела, в пространстве, на плоскости.
  - Умение различать, сравнивать и преобразовывать множества.
- 2) *Представления о количестве, числе, знакомство с цифрами, составом числа в доступных ребенку пределах, счет, решение простых арифметических задач с опорой на наглядность.*
- Умение соотносить число с соответствующим количеством предметов, обозначать его цифрой.
  - Умение пересчитывать предметы в доступных пределах.
  - Умение представлять множество двумя другими множествами в пределах 10-ти.
  - Умение обозначать арифметические действия знаками.
  - Умение решать задачи на увеличение и уменьшение на одну, несколько единиц.
- 3) *Использование математических знаний при решении соответствующих возрасту житейских задач.*

- Умение обращаться с деньгами, рассчитывать ими, пользоваться карманными деньгами и т.д.
- Умение определять длину, вес, объем, температуру, время, пользуясь мерками и измерительными приборами.
- Умение устанавливать взаимно-однозначные соответствия.
- Умение распознавать цифры, обозначающие номер дома, квартиры, автобуса, телефона и др.
- Умение различать части суток, соотносить действие с временными промежутками, составлять и прослеживать последовательность событий, определять время по часам, соотносить время с началом и концом деятельности.

### **3. Окружающий мир**

#### **3.1. Окружающий природный мир**

*1) Представления о явлениях и объектах неживой природы, смене времен года и соответствующих сезонных изменениях в природе, умение адаптироваться к конкретным природным и климатическим условиям.*

- Интерес к объектам и явлениям неживой природы.
- Представления об объектах неживой природы (вода, воздух, земля, огонь, лес, луг, река, водоемы, формы земной поверхности, полезные ископаемые и др.).
- Представления о временах года, характерных признаках времен года, погодных изменениях, их влиянии на жизнь человека.
- Умение учитывать изменения в окружающей среде для выполнения правил жизнедеятельности, охраны здоровья.

*2) Представления о животном и растительном мире, их значении в жизни человека.*

- Интерес к объектам живой природы.
- Представления о животном и растительном мире (растения, животные, их виды, понятия «полезные» - «вредные», «дикие» - «домашние» и др.).
- Опыт заботливого и бережного отношения к растениям и животным, ухода за ними.
- Умение соблюдать правила безопасного поведения в природе (в лесу, у реки и др.).

*3) Элементарные представления о течении времени.*

- Умение различать части суток, дни недели, месяцы, их соотнесение с временем года.
- Представления о течении времени: смена событий дня, смена частей суток, дней недели, месяцев в году и др.

### **4. Искусство**

#### **4.1. Музыка и движение.**

*1) Развитие слуховых и двигательных восприятий, танцевальных, певческих, хоровых умений, освоение игры на доступных музыкальных инструментах, эмоциональное и практическое обогащение опыта в процессе музыкальных занятий, игр, музыкально-танцевальных, вокальных и инструментальных выступлений.*

- Интерес к различным видам музыкальной деятельности (слушание, пение, движение под музыку, игра на музыкальных инструментах).



- Умение слушать музыку и выполнять простейшие танцевальные движения.
- Освоение приемов игры на музыкальных инструментах, сопровождение мелодии игрой на музыкальных инструментах.
- Умение узнавать знакомые песни, подпевать их, петь в хоре.

*2) Готовность к участию в совместных музыкальных мероприятиях.*

- Умение проявлять адекватные эмоциональные реакции от совместной и самостоятельной музыкальной деятельности.
- Стремление к совместной и самостоятельной музыкальной деятельности;
- Умение использовать полученные навыки для участия в представлениях, концертах, спектаклях, др.

#### **4.2. Изобразительная деятельность (рисование, лепка, аппликация)**

*1) Освоение доступных средств изобразительной деятельности: лепка, аппликация, рисование; использование различных изобразительных технологий.*

- Интерес к доступным видам изобразительной деятельности.
- Умение использовать инструменты и материалы в процессе доступной изобразительной деятельности (лепка, рисование, аппликация).
- Умение использовать различные изобразительные технологии в процессе рисования, лепки, аппликации.

*2) Способность к самостоятельной изобразительной деятельности.*

- Положительные эмоциональные реакции (удовольствие, радость) в процессе изобразительной деятельности.
- Стремление к собственной творческой деятельности и умение демонстрировать результаты работы.
- Умение выражать свое отношение к результатам собственной и чужой творческой деятельности.

*3) Готовность к участию в совместных мероприятиях.*

- Готовность к взаимодействию в творческой деятельности совместно со сверстниками, взрослыми.
- Умение использовать полученные навыки для изготовления творческих работ, для участия в выставках, конкурсах рисунков, поделок.

### **6. Физическая культура.**

#### **6.1. Адаптивная физкультура.**

*1) Восприятие собственного тела, осознание своих физических возможностей и ограничений.*

- Освоение доступных способов контроля над функциями собственного тела: сидеть, стоять, передвигаться (в т.ч. с использованием технических средств).
- Освоение двигательных навыков, последовательности движений, развитие координационных способностей.
- Совершенствование физических качеств: ловкости, силы, быстроты, выносливости.
- Умение радоваться успехам: выше прыгнул, быстрее пробежал и др.

*2) Соотнесение самочувствия с настроением, собственной активностью, самостоятельностью и независимостью.*

- Умение определять свое самочувствие в связи с физической нагрузкой: усталость, болевые ощущения, др.

3) *Освоение доступных видов физкультурно-спортивной деятельности: езда на велосипеде, ходьба на лыжах, спортивные игры, туризм, плавание.*

- Интерес к определенным видам физкультурно-спортивной деятельности: езда на велосипеде, ходьба на лыжах, плавание, спортивные и подвижные игры, туризм, физическая подготовка.
- Умение ездить на велосипеде, кататься на санках, ходить на лыжах, плавать, играть в подвижные игры и др.

### **1.3. Система оценки достижений обучающихся**

**с умеренной, тяжелой, глубокой умственной отсталостью (интеллектуальными нарушениями), с тяжелыми и множественными нарушениями развития планируемых результатов освоения адаптированной основной общеобразовательной программы**

*Текущая* аттестация обучающихся включает в себя полугодовое оценивание результатов освоения СИПР, разработанной на основе АООП образовательной организации. *Промежуточная* (годовая) аттестация представляет собой оценку результатов освоения СИПР и развития жизненных компетенций ребёнка по итогам учебного года. Для организации аттестации обучающихся рекомендуется применять метод экспертной группы (на междисциплинарной основе). Она объединяет разных специалистов, осуществляющих процесс образования и развития ребенка. К процессу аттестации обучающегося желательно привлекать членов его семьи. Задачей экспертной группы является выработка согласованной оценки достижений ребёнка в сфере жизненных компетенций. Основой служит анализ результатов обучения ребёнка, динамика развития его личности. Результаты анализа должны быть представлены в удобной и понятной всем членам группы форме оценки, характеризующей наличный уровень жизненной компетенции. По итогам освоения отраженных в СИПР задач и анализа результатов обучения составляется развернутая характеристика учебной деятельности ребёнка, оценивается динамика развития его жизненных компетенций.

Итоговая оценка качества освоения обучающимися с умеренной, тяжелой, глубокой умственной отсталостью, с ТМНР адаптированной основной общеобразовательной программы образования осуществляется образовательной организацией. Предметом итоговой оценки освоения обучающимися адаптированной основной общеобразовательной программы образования для обучающихся с умственной отсталостью (вариант 2) должно быть достижение результатов освоения специальной индивидуальной программы развития последнего года обучения и развития жизненной компетенции обучающихся. *Итоговая* аттестация осуществляется в течение последних двух недель учебного года путем наблюдения за выполнением обучающимися специально подобранных заданий, позволяющих выявить и оценить результаты обучения. При оценке результативности обучения важно учитывать затруднения обучающихся в освоении отдельных предметов (курсов) и даже образовательных областей, которые не должны рассматриваться как показатель не успешности их обучения и развития в целом.

Система оценки результатов отражает степень выполнения обучающимся СИПР, взаимодействие следующих компонентов:

- что обучающийся знает и умеет на конец учебного периода,
- что из полученных знаний и умений он применяет на практике,
- насколько активно, адекватно и самостоятельно он их применяет.

При оценке результативности обучения должны учитываться особенности психического, неврологического и соматического состояния каждого обучающегося. Выявление результативности обучения должно происходить вариативно с учетом психофизического развития ребенка в процессе выполнения перцептивных, речевых, предметных действий, графических работ и др. При предъявлении и выполнении всех видов заданий обучающимся должна оказываться помощь: разъяснение, показ, дополнительные словесные, графические и жестовые инструкции; задания по подражанию, совместно распределенным действиям и др. При оценке результативности достижений необходимо учитывать степень самостоятельности ребенка. Оценка выявленных результатов обучения осуществляется в оценочных показателях, основанных на качественных критериях по итогам выполняемых практических действий: «выполняет действие самостоятельно», «выполняет действие по инструкции» (вербальной или невербальной), «выполняет действие по образцу», «выполняет действие с частичной физической помощью», «выполняет действие со значительной физической помощью», «действие не выполняет»; «узнает объект», «не всегда узнает объект», «не узнает объект». Выявление представлений, умений и навыков обучающихся в каждой образовательной области должно создавать основу для корректировки СИПР, конкретизации содержания дальнейшей коррекционно-развивающей работы. В случае затруднений в оценке сформированности действий, представлений в связи с отсутствием видимых изменений, обусловленных тяжестью имеющихся у ребенка нарушений, следует оценивать его эмоциональное состояние, другие возможные личностные результаты.

## **2. Содержательный раздел**

### **2.1. Программа формирования базовых учебных действий**

Программа формирования базовых учебных действий у обучающихся с умеренной, тяжелой, глубокой умственной отсталостью, с ТМНР направлена на формирование готовности у детей к овладению содержанием АООП образования для обучающихся с умственной отсталостью (вариант 2) и включает следующие задачи:

1. Подготовку ребенка к нахождению и обучению в среде сверстников, к эмоциональному, коммуникативному взаимодействию с группой обучающихся.

2. Формирование учебного поведения:

- направленность взгляда (на говорящего взрослого, на задание);
- умение выполнять инструкции педагога;
- использование по назначению учебных материалов;
- умение выполнять действия по образцу и по подражанию.

3. Формирование умения выполнять задание:

- в течение определенного периода времени,
- от начала до конца,
- с заданными качественными параметрами.

4. Формирование умения самостоятельно переходить от одного задания (операции, действия) к другому в соответствии с расписанием занятий, алгоритмом действия и т.д.

Задачи по формированию базовых учебных действий включаются в СИПР с учетом особых образовательных потребностей обучающихся. Решение поставленных задач происходит как на групповых и индивидуальных занятиях по учебным предметам, так и на специально организованных коррекционных занятиях в рамках учебного плана.

## **2.2. Программы учебных предметов, курсов коррекционно-развивающей области**

### **I. РЕЧЬ И АЛЬТЕРНАТИВНАЯ КОММУНИКАЦИЯ**

#### **Пояснительная записка.**

Коммуникация и общение – неотъемлемые составляющие социальной жизни человека. Специфические нарушения развития ребенка значительно препятствуют и ограничивают его полноценное общение с окружающими. Физические ограничения при ДЦП затрудняют формирование экспрессивных движений (мимика, указательные жесты и др.), работу артикуляционного аппарата, дети с трудом произносят отдельные звуки и слоги. У детей, имеющих нарушение интеллекта в сочетании с аутистическими расстройствами, отсутствует потребность в коммуникативных связях, имеются трудности выбора и использования форм общения, включая коммуникативную речь и целенаправленность речевой деятельности. У детей с выраженными нарушениями интеллекта отмечается грубое недоразвитие речи и ее функций: коммуникативной, познавательной, регулирующей. У многих детей с тяжелыми и множественными нарушениями развития устная (звучащая) речь отсутствует или нарушена настолько, что понимание ее окружающими значительно затруднено, либо невозможно.

В связи с этим, обучение детей речи и коммуникации должно включать целенаправленную педагогическую работу по формированию у них потребности в общении, на развитие сохранных речевых механизмов, а также на обучение использованию альтернативных средств коммуникации и социального общения.

Цель обучения – формирование коммуникативных и речевых навыков с использованием средств вербальной и невербальной коммуникации, умения пользоваться ими в процессе социального взаимодействия.

Смыслом обучения социальному взаимодействию с окружающими является индивидуальное поэтапное планомерное расширение жизненного опыта и повседневных социальных контактов в доступных для ребенка пределах. Для этого организуется специальная работа по введению ребёнка в более сложную предметную и социальную среду, что предполагает планомерную, дозированную, заранее программируемую интеграцию в среду сверстников в доступных ребенку пределах, организованное включение в общение.

Содержание предмета «речь и альтернативная коммуникация» представлено следующими разделами: «Коммуникация», «Развитие речи средствами вербальной и невербальной коммуникации», «Чтение и письмо».

Образовательные задачи по коммуникации направлены на формирование навыков установления, поддержания и завершения контакта. При составлении специальной индивидуальной программы развития выбираются обучающие задачи и, в зависимости от возможностей ребенка, подбирается средство коммуникации для реализации поставленных задач. Если ребенок не владеет устной речью, ему подбирается альтернативное средство коммуникации, например, жест, пиктограмма или др. К

альтернативным средствам коммуникации относятся: взгляд, жест, мимика, предмет, графические изображения (фотография, цветная картинка, черно-белая картинка, пиктограмма, напечатанное слово), электронные устройства (коммуникативные кнопки, коммуникаторы, планшетные компьютеры, компьютеры).

Раздел «Развитие речи средствами вербальной и невербальной коммуникации» включает импрессивную и экспрессивную речь. Задачи по развитию импрессивной речи направлены на формирование умения понимать обращенную речь. Задачи по развитию экспрессивной речи направлены на формирование умения употреблять в ходе общения слоги, слова, строить предложения, связные высказывания. Ребенок, не владеющий устной речью, учится общаться, пользуясь альтернативными средствами. Обучение импрессивной речи и экспрессивной проводится параллельно.

Раздел «Чтение и письмо» включает глобальное чтение, предпосылки к осмысленному чтению и письму, начальные навыки чтения и письма.

В учебном плане предмет представлен с 1 по 13 год обучения. С обучающимися, нуждающимися в дополнительной индивидуальной работе, осуществляются коррекционно-развивающие занятия, где также формируются коммуникативные навыки, в том числе с использованием технологий по альтернативной коммуникации.

Материально-техническое оснащение учебного предмета «Общение» включает:

- графические средства для альтернативной коммуникации: таблицы букв, карточки с изображениями объектов, людей, действий (фотографии, пиктограммы, символы), с напечатанными словами, наборы букв, коммуникативные таблицы и тетради для общения; сюжетные картинки с различной тематикой для развития речи;
- электронные устройства для альтернативной коммуникации: записывающие и воспроизводящие устройства, коммуникаторы (например, Language Master “Big Mac”, “Step by step”, “GoTalk”, “MinTalker” и др.), компьютерные устройства, синтезирующие речь (например, планшетный компьютер и др.);
- информационно-программное обеспечение: компьютерные программы для создания пиктограмм (например, “Boardmaker”, “Alladin” и др.), системы символов (например, “Bliss”); компьютерные программы для общения (например, «Общение» и др.), обучающие компьютерные программы и программы для коррекции различных нарушений речи;
- аудио и видеоматериалы.

### **Примерное содержание предмета**

#### ***Коммуникация***

##### ***Коммуникация с использованием вербальных средств.***

Установление контакта с собеседником: установление зрительного контакта с собеседником, учет эмоционального состояния собеседника. Реагирование на собственное имя. Приветствие собеседника звуком (словом, предложением). Привлечение к себе внимания звуком (словом, предложением). Выражение своих желаний звуком (словом, предложением). Обращение с просьбой о помощи, выражая её звуком (словом, предложением). Выражение согласия (несогласия) звуком (словом, предложением). Выражение благодарности звуком (словом, предложением). Ответы на вопросы словом (предложением). Задавание вопросов предложением. Поддержание диалога на заданную тему: поддержание зрительного контакта с собеседником,

соблюдение дистанции (очередности) в разговоре. Прощание с собеседником звуком (словом, предложением).

*Коммуникация с использованием невербальных средств.*

Указание взглядом на объект при выражении своих желаний, ответе на вопрос. Выражение мимикой согласия (несогласия), удовольствия (неудовольствия); приветствие (прощание) с использованием мимики. Выражение жестом согласия (несогласия), удовольствия (неудовольствия), благодарности, своих желаний; приветствие (прощание), обращение за помощью, ответы на вопросы с использованием жеста. Привлечение внимания звучащим предметом; выражение удовольствия (неудовольствия), благодарности звучащим предметом; обращение за помощью, ответы на вопросы, предполагающие согласие (несогласие) с использованием звучащего предмета. Выражение своих желаний, благодарности, обращение за помощью, приветствие (прощание), ответы на вопросы с предъявлением предметного символа. Выражение согласия (несогласия), удовольствия (неудовольствия), благодарности, своих желаний, приветствие (прощание), обращение за помощью, ответы на вопросы, задавание вопросов с использованием графического изображения (фотография, цветная картинка, черно-белая картинка, пиктограмма). Выражение согласия (несогласия), удовольствия (неудовольствия), благодарности, своих желаний, приветствие (прощание), обращение за помощью, ответы на вопросы, задавание вопросов с использованием карточек с напечатанными словами. Выражение согласия (несогласия), удовольствия (неудовольствия), благодарности, своих желаний, приветствие (прощание), обращение за помощью, ответы на вопросы, задавание вопросов с использованием таблицы букв. Выражение согласия (несогласия), удовольствия (неудовольствия), благодарности, своих желаний, приветствие (прощание), обращение за помощью, ответы на вопросы, задавание вопросов с использованием воспроизводящего устройства (например, «LanguageMaster»). Привлечение внимания, выражение согласия (несогласия), благодарности, своих желаний, обращение за помощью, ответы на вопросы, задавание вопросов, приветствие (прощание) с использованием кнопки (клавиши), нажатие которой запускает воспроизводящее речь устройство (например: «BigMac», «TalkBlock», «GoTalkOne»). Выражение согласия (несогласия), благодарности, своих желаний, приветствие (прощание), обращение за помощью, ответы на вопросы, задавание вопросов, рассказ о себе, прошедших событиях и т.д. с использованием пошагового коммуникатора (например, «Stepbystep»). Выражение своих желаний, согласия (несогласия), благодарности, приветствие (прощание), обращение за помощью, ответы на вопросы, задавание вопросов, рассказывание с использованием коммуникатора (например: «GoTalk», «MinTalker», «SmallTalker», «XL-Talker», «PowerTalker»). Выражение своих желаний, согласия (несогласия), благодарности, приветствие (прощание), обращение за помощью, ответы на вопросы, задавание вопросов, рассказывание с использованием компьютера (планшетного компьютера).

***Развитие речи  
средствами вербальной и невербальной коммуникации  
Импрессивная речь.***

Понимание простых по звуковому составу слов (мама, папа, дядя и др.). Реагирование на собственное имя. Узнавание (различение) имён членов семьи,



учащихся класса, педагогов. Понимание слов, обозначающих предмет (посуда, мебель, игрушки, одежда, обувь, животные, овощи, фрукты, бытовые приборы, школьные принадлежности, продукты, транспорт, птицы и др.). Понимание обобщающих понятий (посуда, мебель, игрушки, одежда, обувь, животные, овощи, фрукты, бытовые приборы, школьные принадлежности, продукты, транспорт, птицы и др.). Понимание слов, обозначающих действия предмета (пить, есть, сидеть, стоять, бегать, спать, рисовать, играть, гулять и др.). Понимание слов, обозначающих признак предмета (цвет, величина, форма и др.). Понимание слов, обозначающих признак действия, состояние (громко, тихо, быстро, медленно, хорошо, плохо, весело, грустно и др.). Понимание слов, указывающих на предмет, его признак (я, он, мой, твой и др.). Понимание слов, обозначающих число, количество предметов (пять, второй и др.). Понимание слов, обозначающих взаимосвязь слов в предложении (в, на, под, из, из-за и др.). Понимание простых предложений. Понимание сложных предложений. Понимание содержания текста.

### *Экспрессивная речь.*

Называние (употребление) отдельных звуков, звукоподражаний, звуковых комплексов. Называние (употребление) простых по звуковому составу слов (мама, папа, дядя и др.). Называние собственного имени. Называние имён членов семьи (учащихся класса, педагогов класса). Называние (употребление) слов, обозначающих предмет (посуда, мебель, игрушки, одежда, обувь, животные, овощи, фрукты, бытовые приборы, школьные принадлежности, продукты, транспорт, птицы и др.). Называние (употребление) обобщающих понятий (посуда, мебель, игрушки, одежда, обувь, животные, овощи, фрукты, бытовые приборы, школьные принадлежности, продукты, транспорт, птицы и др.). Называние (употребление) слов, обозначающих действия предмета (пить, есть, сидеть, стоять, бегать, спать, рисовать, играть, гулять и др.). Называние (употребление) слов, обозначающих признак предмета (цвет, величина, форма и др.). Называние (употребление) слов, обозначающих признак действия, состояние (громко, тихо, быстро, медленно, хорошо, плохо, весело, грустно и др.). Называние (употребление) слов, указывающих на предмет, его признак (я, он, мой, твой и др.). Называние (употребление) слов, обозначающих число, количество предметов (пять, второй и др.). Называние (употребление) слов, обозначающих взаимосвязь слов в предложении (в, на, под, из, из-за и др.). Называние (употребление) простых предложений. Называние (употребление) сложных предложений. Ответы на вопросы по содержанию текста. Составление рассказа по последовательно продемонстрированным действиям. Составление рассказа по одной сюжетной картинке. Составление рассказа по серии сюжетных картинок.

Составление рассказа о прошедших, планируемых событиях. Составление рассказа о себе. Пересказ текста по плану, представленному графическими изображениями (фотографии, рисунки, пиктограммы).

### *Экспрессия с использованием средств невербальной коммуникации.*

Сообщение собственного имени посредством напечатанного слова (электронного устройства). Сообщение имён членов семьи (учащихся класса, педагогов класса) посредством напечатанного слова (электронного устройства). Использование графического изображения (электронного устройства) для обозначения предметов и объектов (посуда, мебель, игрушки, одежда, обувь, животные, овощи, фрукты, бытовые приборы, школьные принадлежности, продукты, транспорт, птицы и др.). Использование

графического изображения (электронного устройства) для обозначения действия предмета (пить, есть, сидеть, стоять, бегать, спать, рисовать, играть, гулять и др.). Использование графического изображения (электронного устройства) для обозначения признака предмета (цвет, величина, форма и др.). Использование графического изображения (электронного устройства) для обозначения обобщающих понятий (посуда, мебель, игрушки, одежда, обувь, животные, овощи, фрукты, бытовые приборы, школьные принадлежности, продукты, транспорт, птицы и др.).

Использование графического изображения (электронного устройства) для обозначения признака действия, состояния (громко, тихо, быстро, медленно, хорошо, плохо, весело, грустно и др.). Использование напечатанного слова (электронного устройства,) для обозначения слова, указывающего на предмет, его признак (я, он, мой, твой и др.). Использование электронного устройства для обозначения числа и количества предметов (пять, второй и др.). Составление простых предложений с использованием графического изображения (электронного устройства). Ответы на вопросы по содержанию текста с использованием графического изображения (электронного устройства). Составление рассказа по последовательно продемонстрированным действиям с использованием графического изображения (электронного устройства). Составление рассказа по одной сюжетной картинке с использованием графического изображения (электронного устройства). Составление рассказа по серии сюжетных картинок с использованием графического изображения (электронного устройства). Составление рассказа о прошедших, планируемых событиях с использованием графического изображения (электронного устройства).

Составление рассказа о себе с использованием графического изображения (электронного устройства).

### ***Чтение и письмо***

#### ***Глобальное чтение.***

Узнавание (различение) напечатанных слов, обозначающих имена людей, названия предметов, действий. Использование карточек с напечатанными словами как средства коммуникации.

#### ***Предпосылки к осмысленному чтению и письму.***

Узнавание (различение) образов графем (букв). Графические действия с использованием элементов графем: обводка, штриховка, печатание букв (слов).

#### ***Начальные навыки чтения и письма.***

Узнавание звука в слоге (слове). Соотнесение звука с буквой. Узнавание графического изображения буквы в слоге (слове). Называние буквы. Чтение слога (слова). Написание буквы (слога, слова, предложения).

## **II. МАТЕМАТИЧЕСКИЕ ПРЕДСТАВЛЕНИЯ**

### **Пояснительная записка.**

В повседневной жизни, участвуя в разных видах деятельности, ребенок с тяжелыми и множественными нарушениями развития попадает в ситуации, требующие от него использования математических знаний. Так, накрывая на стол на трёх человек, нужно поставить три тарелки, три столовых прибора и т.д.



У большинства обычно развивающихся детей основы математических представлений формируются в естественных ситуациях. Дети с выраженным нарушением интеллекта не могут овладеть элементарными математическими представлениями без специально организованного обучения. Создание практических ситуаций, в которых дети произвольно осваивают доступные для них элементы математики, является важным приемом в обучении. Ребенок учится использовать математические представления для решения жизненных задач: определять время по часам, узнавать номер автобуса, на котором он сможет доехать домой, расплачиваться в магазине за покупку, брать необходимое количество продуктов для приготовления блюда (например, 2 помидора, 1 ложка растительного масла) и т.п.

Цель обучения математике – формирование элементарных математических представлений и умений и применение их в повседневной жизни.

Примерная программа построена на основе следующих разделов: «Количественные представления», «Представления о форме», «Представления о величине», «Пространственные представления», «Временные представления».

Знания, умения, навыки, приобретаемые ребенком в ходе освоения программного материала по математике, необходимы ему для ориентировки в окружающей действительности, т.е. во временных, количественных, пространственных отношениях, решении повседневных практических задач. Умение устанавливать взаимно-однозначные соответствия могут использоваться при сервировке стола, при раздаче материала и инструментов участникам какого-то общего дела, при посадке семян в горшочки и т.д. Умение пересчитывать предметы необходимо при выборе ингредиентов для приготовления блюда, при отсчитывании заданного количества листов в блокноте, при определении количества испеченных пирожков, изготовленных блокнотов и т.д. Изучая цифры, у ребенка закрепляются сведения о дате рождения, домашнем адресе, номере телефона, календарных датах, номерах пассажирского транспорта, каналах телевизионных передач и многое другое. В учебном плане предмет представлен с 1 по 13 год обучения с примерным расчетом по 2 часа в неделю (13-й год – 1 раз в неделю). Кроме того, в рамках коррекционно-развивающих занятий также возможно проведение занятий по математике с обучающимися, которые нуждаются в дополнительной индивидуальной работе. Обучающимся, для которых содержание предмета недоступно, программа по математике не включается в индивидуальную образовательную программу, предмет не вносится в индивидуальный учебный план.

Материально-техническое обеспечение предмета включает: различные по форме, величине, цвету наборы материала (в т.ч. природного); наборы предметов для занятий (типа «Нумикон», Монтессори-материал и др.); пазлы (из 2-х, 3-х, 4-х частей (до 10)); мозаики; пиктограммы с изображениями занятий, режимных моментов и др. событий; карточки с изображением цифр, денежных знаков и монет; макеты циферблата часов; калькуляторы; весы; рабочие тетради с различными геометрическими фигурами, цифрами для раскрашивания, вырезания, наклеивания и другой материал; обучающие компьютерные программы, способствующие формированию у детей доступных математических представлений.

### **Примерное содержание предмета** ***Количественные представления.***

Нахождение одинаковых предметов. Разъединение множеств. Объединение предметов в единое множество. Различение множеств («один», «много», «мало», «пусто»). Сравнение множеств (без пересчета, с пересчетом).

Преобразование множеств (увеличение, уменьшение, уравнивание множеств). Пересчет предметов по единице. Счет равными числовыми группами (по 2, по 3, по 5). Узнавание цифр. Соотнесение количества предметов с числом. Обозначение числа цифрой. Написание цифры. Знание отрезка числового ряда 1 – 3 (1 – 5, 1 – 10, 0 – 10). Определение места числа (от 0 до 9) в числовом ряду. Счет в прямой (обратной) последовательности. Состав числа 2 (3, 4, ..., 10) из двух слагаемых. Сложение (вычитание) предметных множеств в пределах 5 (10). Запись арифметического примера на увеличение (уменьшение) на одну (несколько) единиц в пределах 5 (10). Решение задач на увеличение на одну (несколько) единиц в пределах 5 (10). Запись решения задачи в виде арифметического примера. Решение задач на уменьшение на одну (несколько) единиц в пределах 5 (10). Выполнение арифметических действий на калькуляторе. Различение денежных знаков (монет, купюр). Узнавание достоинства монет (купюр). Решение простых примеров с числами, выраженными единицей измерения стоимости. Размен денег.

### ***Представления о величине.***

Различение однородных (разнородных по одному признаку) предметов по величине. Сравнение двух предметов по величине способом приложения (приставления), «на глаз», наложения. Определение среднего по величине предмета из трех предложенных предметов. Составление упорядоченного ряда по убыванию (по возрастанию). Различение однородных (разнородных) предметов по длине. Сравнение предметов по длине. Различение однородных (разнородных) предметов по ширине. Сравнение предметов по ширине. Различение предметов по высоте. Сравнение предметов по высоте. Различение предметов по весу. Сравнение предметов по весу. Узнавание весов, частей весов; их назначение. Измерение веса предметов, материалов с помощью весов. Различение предметов по толщине. Сравнение предметов по толщине. Различение предметов по глубине. Сравнение предметов по глубине. Измерение с помощью мерки. Узнавание линейки (шкалы делений), ее назначение. Измерение длины отрезков, длины (высоты) предметов линейкой.

### ***Представление о форме.***

Узнавание (различение) геометрических тел: «шар», «куб», «призма», «брусек». Соотнесение формы предмета с геометрическими телами. фигурой. Узнавание (различение) геометрических фигур: треугольник, квадрат, круг, прямоугольник, точка, линия (прямая, ломаная), отрезок. Соотнесение геометрической формы с геометрической фигурой. Соотнесение формы предметов с геометрической фигурой (треугольник, квадрат, круг, прямоугольник). Сборка геометрической фигуры (треугольник, квадрат, круг, прямоугольник) из 2-х (3-х, 4-х) частей. Составление геометрической фигуры (треугольник, квадрат, прямоугольник) из счетных палочек. Штриховка геометрической фигуры (треугольник, квадрат, круг, прямоугольник). Обводка геометрической фигуры (треугольник, квадрат, круг, прямоугольник) по шаблону (трафарету, контурной линии). Построение геометрической фигуры (прямоугольник, точка, линия (прямая, ломаная), отрезок) по точкам. Рисование геометрической фигуры (прямоугольник, точка, линия (прямая, ломаная), отрезок, круг). Узнавание циркуля (частей циркуля), его назначение. Рисование круга произвольной (заданной) величины. Измерение отрезка.

### ***Пространственные представления.***

Ориентация в пространственном расположении частей тела на себе (другом человеке, изображении): верх (вверху), низ (внизу), перед (спереди), зад (сзади), правая (левая) рука (нога, сторона тела). Определение месторасположения предметов в пространстве: близко (около, рядом, здесь), далеко (там), сверху (вверху), снизу (внизу), впереди, сзади, справа, слева, на, в, внутри, перед, за, над, под, напротив, между, в середине, в центре. Перемещение в пространстве в заданном направлении: вверх, вниз, вперёд, назад, вправо, влево. Ориентация на плоскости: сверху (верх), снизу (низ), в середине (центре), справа, слева, верхний (нижний, правый, левый) край листа, верхняя (нижняя, правая, левая) часть листа, верхний (нижний) правый (левый) угол. Составление предмета (изображения) из нескольких частей. Составление ряда из предметов (изображений): слева направо, снизу вверх, сверху вниз. Определение отношения порядка следования: первый, последний, крайний, перед, после, за, следующий за, следом, между. Определение месторасположения предметов в ряду.

### ***Временные представления.***

Узнавание (различение) частей суток. Знание порядка следования частей суток. Узнавание (различение) дней недели. Знание последовательности дней недели. Знание смены дней: вчера, сегодня, завтра. Соотнесение деятельности с временным промежутком: сейчас, потом, вчера, сегодня, завтра, на следующий день, позавчера, послезавтра, давно, недавно. Различение времен года. Знание порядка следования сезонов в году. Узнавание (различение) месяцев. Знание последовательности месяцев в году. Сравнение людей по возрасту. Определение времени по часам: целого часа, четверти часа, с точностью до получаса (до 5 минут). Соотнесение времени с началом и концом деятельности.

## **III. ОКРУЖАЮЩИЙ ПРИРОДНЫЙ МИР**

### **Пояснительная записка.**

Важным аспектом обучения детей с умеренной, тяжелой, глубокой умственной отсталостью и с ТМНР является расширение представлений об окружающем природном мире. Подобранный программный материал по предмету «Окружающий природный мир» рассчитан на формирование у обучающихся представлений о природе, её многообразии, о взаимосвязи живой, неживой природы и человека.

Цель обучения – формирование представлений о живой и неживой природе, о взаимодействии человека с природой, бережного отношения к природе.

Основными задачами программы являются: формирование представлений об объектах и явлениях неживой природы, формирование временных представлений, формирование представлений о растительном и животном мире. Программа представлена следующими разделами: «Растительный мир», «Животный мир», «Временные представления», «Объекты неживой природы».

В процессе формирования представлений о неживой природе ребенок получает знания о явлениях природы (снег, дождь, туман и др.), о цикличности в природе – сезонных изменениях (лето, осень, весна, зима), суточных изменениях (утро, день, вечер, ночь), учится устанавливать общие закономерности природных явлений. Ребенок знакомится с разнообразием растительного и животного мира, получает представления о среде обитания животных и растений, учится выделять характерные признаки, объединять

в группы по этим признакам, устанавливать связи между ними. Внимание ребенка обращается на связь живой и неживой природы: растения и животные приспосабливаются к изменяющимся условиям среды, ветер переносит семена растений и др. Наблюдая за трудом взрослых по уходу за домашними животными и растениями, ребенок учится выполнять доступные действия: посадка, полив, уход за растениями, кормление аквариумных рыбок, животных и др. Особое внимание уделяется воспитанию любви к природе, бережному и гуманному отношению к ней.

Формирование представлений должно происходить по принципу «от частного к общему». Сначала ребенок знакомится с конкретным объектом, например, гриб: его строением, местом, где растет, учится узнавать этот объект среди нескольких предложенных объектов (кружка, гриб, мяч). Затем ребенок знакомится с разными грибами (белый, подосиновик, мухомор), учится их различать, объединять в группы (съедобные / несъедобные грибы). Ребенок получает представление о значении грибов в природе и жизни человека, о способах их переработки (варка, жарка, засол, консервирование). Формирование представления о грибах предполагает постановку следующих задач в СИПР: узнавание гриба, различение частей гриба, различение грибов (подосиновик, сыроежка и др.), различение съедобных и несъедобных грибов, знание значения грибов, способов переработки грибов.

В учебном плане предмет представлен с 1 по 12 год обучения. Кроме того, в рамках коррекционно-развивающих занятий возможно проведение занятий с обучающимися, которые нуждаются в дополнительной индивидуальной работе.

Материально-техническое обеспечение предмета включает: объекты природы: камни, почва, семена, комнатные растения и другие образцы природного материала (в т.ч. собранного вместе с детьми в ходе экскурсий); наглядный изобразительный материал (видео, фотографии, рисунки для демонстрации обучающимся); муляжи овощей, фруктов; пиктограммы с изображениями действий, операций по уходу за растениями, животными; различные календари; изображения сезонных изменений в природе; рабочие тетради с различными объектами природы для раскрашивания, вырезания, наклеивания и другой материал; обучающие компьютерные программы, способствующие формированию у детей доступных представлений о природе; аудио- и видеоматериалы; живой уголок, аквариум, скотный дворик, огород, теплица и др.

По возможности, в организации создаются «живые уголки» для непосредственного контакта с живыми обитателями природы (аквариумными рыбками, птицами, хомячками, морскими свинками и т.д.). При наличии соответствующих ресурсов в организации может быть создан небольшой скотный двор, в котором содержатся домашние животные и птицы, разбит учебный огород и/или поставлена теплица. Подобные хозяйства обеспечивают условия эффективного формирования представлений об окружающем мире, навыков трудовой деятельности обучающихся. Кроме того, организованные занятия с животными и растениями способствуют нормализации эмоционального состояния детей в процессе их непосредственного контакта с живой природой. В случае отсутствия возможности выращивать растения и содержать животных в учреждении необходимо организовывать учебные поездки детей в зоопарк, на ферму, в тепличные хозяйства и т.д.

### **Примерное содержание предмета** ***Растительный мир.***

Узнавание (различение) растений (дерево, куст, трава). Узнавание (различение) частей растений (корень, ствол/ стебель, ветка, лист, цветок).

Знание значения частей растения. Знание значения растений в природе и жизни человека. Узнавание (различение) деревьев (берёза, дуб, клён, ель, осина, сосна, ива, каштан). Знание строения дерева (ствол, корень, ветки, листья). Узнавание (различение) плодовых деревьев (вишня, яблоня, груша, слива). Узнавание (различение) лиственных и хвойных деревьев. Знание значения деревьев в природе и жизни человека. Узнавание (различение) кустарников (орешник, шиповник, крыжовник, смородина, бузина, боярышник). Знание особенностей внешнего строения кустарника.

Узнавание (различение) лесных и садовых кустарников. Знание значения кустарников в природе и жизни человека. Узнавание (различение) фруктов (яблоко, банан, лимон, апельсин, груша, мандарин, персик, абрикос, киви) по внешнему виду (вкусу, запаху). Различение съедобных и несъедобных частей фрукта. Знание значения фруктов в жизни человека. Знание способов переработки фруктов. Узнавание (различение) овощей (лук, картофель, морковь, свекла, репа, редис, тыква, кабачок, перец) по внешнему виду (вкусу, запаху). Различение съедобных и несъедобных частей овоща. Знание значения овощей в жизни человека. Знание способов переработки овощей. Узнавание (различение) ягод (смородина, клубника, малина, крыжовник, земляника, черника, ежевика, голубика, брусника, клюква) по внешнему виду (вкусу, запаху). Различение лесных и садовых ягод. Знание значения ягод в жизни человека. Знание способов переработки ягод. Узнавание (различение) грибов (белый гриб, мухомор, подберёзовик, лисичка, подосиновик, опенок, поганка, вешенка, шампиньон) по внешнему виду. Знание строения гриба (ножка, шляпка). Различение съедобных и несъедобных грибов. Знание значения грибов в природе и жизни человека. Знание способов переработки грибов. Узнавание/различение садовых цветочно-декоративных растений (астра, гладиолус, георгин, тюльпан, нарцисс, роза, лилия, пион, гвоздика).

Узнавание (различение) дикорастущих цветочно-декоративных растений (ромашка, фиалка, колокольчик, лютик, василек, подснежник, ландыш); знание строения цветов (корень, стебель, листья, цветок). Соотнесение цветения цветочно-декоративных растений с временем года. Знание значения цветочно-декоративных растений в природе и жизни человека. Узнавание травянистых растений. Узнавание (различение) культурных и дикорастущих травянистых растений (петрушка, укроп, базилик, кориандр, мята, одуванчик, подорожник, крапива). Знание значения трав в жизни человека. Узнавание (различение) лекарственных растений (зверобой, ромашка, календула и др.). Знание значения лекарственных растений в жизни человека. Узнавание (различение) комнатных растений (герань, кактус, фиалка, фикус). Знание строения растения. Знание особенностей ухода за комнатными растениями. Знание значения комнатных растений в жизни человека. Узнавание (различение) зерновых культур (пшеница, просо, ячмень, рожь, кукуруза, горох, фасоль, бобы) по внешнему виду. Знание значения зерновых культур в жизни человека. Узнавание (различение) растений природных зон холодного пояса (мох, карликовая береза). Знание особенностей растений природных зон холодного пояса. Узнавание (различение) растений природных зон жаркого пояса (кактус, верблюжья колючка, пальма, лиана, бамбук). Знание особенностей растений природных зон жаркого пояса.

### ***Животный мир.***



Знание строения домашнего (дикого) животного (голова, туловище, шерсть, лапы, хвост, ноги, копыта, рога, грива, пяточок, вымя, уши). Знание основных признаков животного. Установление связи строения тела животного с его образом жизни. Узнавание (различение) домашних животных (корова, свинья, лошадь, коза, овца (баран), кот, собака). Знание питания домашних животных. Знание способов передвижения домашних животных.

Объединение животных в группу «домашние животные». Знание значения домашних животных в жизни человека. Уход за домашними животными. Узнавание (различение) детенышей домашних животных (теленки, поросята, жеребенок, козленок, ягненок, котенок, щенок).

Узнавание (различение) диких животных (лиса, заяц, волк, медведь, лось, белка, еж, кабан, тигр). Знание питания диких животных. Знание способов передвижения диких животных. Объединение диких животных в группу «дикие животные». Знание значения диких животных в жизни человека. Узнавание (различение) детенышей диких животных (волчонок, лисенок, медвежонок, зайчонок, бельчонок, ежонок). Узнавание (различение) животных, обитающих в природных зонах холодного пояса (белый медведь, пингвин, олень, песец, тюлень, морж). Установление связи строения животного с его местом обитания. Знание питания животных. Знание способов передвижения животных. Узнавание (различение) животных, обитающих в природных зонах жаркого пояса (верблюд, лев, слон, жираф, зебра, черепаха, носорог, обезьяна, бегемот, крокодил). Установление связи строения животного с его местом обитания. Знание питания животных. Знание способов передвижения животных. Знание строения птицы. Установление связи строения тела птицы с ее образом жизни. Знание питания птиц. Узнавание (различение) домашних птиц (курица(петух), утка, гусь, индюк). Знание особенностей внешнего вида птиц. Знание питания птиц. Объединение домашних птиц в группу «домашние птицы». Знание значения домашних птиц в жизни человека. Узнавание (различение) детенышей домашних птиц (цыплята, утенки, гусенки, индюшата). Узнавание (различение) зимующих птиц (голубь, ворона, воробей, дятел, синица, снегирь, сова). Узнавание (различение) перелетных птиц (аист, ласточка, дикая утка, дикий гусь, грач, журавль). Знание питания птиц. Объединение перелетных птиц в группу «перелетные птицы». Объединение зимующих птиц в группу «зимующие птицы». Знание значения птиц в жизни человека, в природе. Узнавание (различение) водоплавающих птиц (лебедь, утка, гусь, пеликан). Знание значения птиц в жизни человека, в природе. Знание строения рыбы(голова, туловище, хвост, плавники, жабры). Установление связи строения тела рыбы с ее образом жизни. Знание питания рыб. Узнавание (различение) речных рыб (сом, окунь, щука). Знание значения речных рыб в жизни человека, в природе. Знание строения насекомого. Установление связи строения тела насекомого с его образом жизни. Знание питания насекомых. Узнавание (различение) речных насекомых (жук, бабочка, стрекоза, муравей, кузнечик, муха, комар, пчела, таракан). Знание способов передвижения насекомых. Знание значения насекомых в жизни человека, в природе. Узнавание (различение) морских обитателей (кит, дельфин, морская звезда, медуза, морской конек, осьминог, креветка). Знание строения морских обитателей. Установление связи строения тела морского обитателя с его образом жизни. Знание питания морских обитателей. Знание значения морских обитателей в жизни человека, в природе. Узнавание (различение) животных, живущих в квартире (кошка,

собака, декоративные птицы, аквариумные рыбки, черепахи, хомяки). Знание особенностей ухода (питание, содержание и др.).

### ***Объекты природы.***

Узнавание Солнца. Знание значения солнца в жизни человека и в природе. Узнавание Луны. Знание значения луны в жизни человека и в природе. Узнавание (различение) небесных тел (планета, звезда). Знание знаменитых космонавтов. Узнавание изображения Земли из космоса. Узнавание глобуса – модели Земли. Знание свойств воздуха. Знание значения воздуха в природе и жизни человека. Различение земли, неба. Определение месторасположения земли и неба. Определение месторасположения объектов на земле и небе.

Узнавание (различение) форм земной поверхности. Знание значения горы (оврага, равнины) в природе и жизни человека. Изображение земной поверхности на карте. Узнавание (различение) суши (водоема). Узнавание леса. Знание значения леса в природе и жизни человека. Различение растений (животных) леса. Соблюдение правил поведения в лесу. Узнавание луга. Узнавание луговых цветов. Знание значения луга в природе и жизни человека. Узнавание некоторых полезных ископаемых (например: уголь, гранит, известняк, песок, глина и др.), знание способов их добычи и значения в жизни человека. Узнавание воды. Знание свойств воды. Знание значения воды в природе и жизни человека. Узнавание реки. Знание значения реки (ручья) в природе и жизни человека. Соблюдение правил поведения на реке. Узнавание водоема. Знание значения водоемов в природе и жизни человека. Соблюдение правил поведения на озере (пруду). Узнавание огня. Знание свойств огня (полезные свойства, отрицательное). Знание значения огня в жизни человека. Соблюдение правил обращения с огнем.

### ***Временные представления.***

Узнавание (различение) частей суток (утро, день, вечер, ночь). Представление о сутках как о последовательности (утро, день, вечер, ночь). Соотнесение частей суток с видами деятельности. Определение частей суток по расположению солнца. Узнавание (различение) дней недели. Представление о неделе как о последовательности 7 дней. Различение выходных и рабочих дней. Соотнесение дней недели с определенными видами деятельности. Узнавание (различение) месяцев. Представление о годе как о последовательности 12 месяцев. Соотнесение месяцев с временами года. Узнавание (различение) календарей (настенный, настольный и др.). Ориентация в календаре (определение года, текущего месяца, дней недели, предстоящей даты и т.д.). Узнавание (различение) времен года (весна, лето, осень, зима) по характерным признакам. Представление о годе как о последовательности сезонов. Знание изменений, происходящих в жизни человека в разное время года. Знание изменений, происходящих в жизни животных в разное время года. Знание изменений, происходящих в жизни растений в разное время года. Узнавание (различение) явлений природы (дождь, снегопад, листопад, гроза, радуга, туман, гром, ветер). Соотнесение явлений природы с временем года. Рассказ о погоде текущего дня.

## **VII. МУЗЫКА И ДВИЖЕНИЕ**

### **Пояснительная записка.**

Педагогическая работа с ребенком с умеренной, тяжелой, глубокой умственной отсталостью и с ТМНР направлена на его социализацию и интеграцию в общество. Одним из важнейших средств в этом процессе является музыка. Физические недостатки могут ограничивать желание и умение танцевать, но музыка побуждает ребенка двигаться иными способами. У человека может отсутствовать речь, но он, возможно, будет стремиться к подражанию и «пропеванию» мелодии доступными ему средствами. Задача педагога состоит в том, чтобы музыкальными средствами помочь ребенку научиться воспринимать звуки окружающего мира, развить эмоциональную отзывчивость на музыкальный ритм, мелодику звучания разных жанровых произведений.

Участие ребенка в музыкальных выступлениях способствует его самореализации, формированию чувства собственного достоинства. Таким образом, музыка рассматривается как средство развития эмоциональной и личностной сферы, как средство социализации и самореализации ребенка. На музыкальных занятиях развивается не только способность эмоционально воспринимать и воспроизводить музыку, но и музыкальный слух, чувство ритма, музыкальная память, индивидуальные способности к пению, танцу, ритмике.

Программно-методический материал включает 4 раздела: «Слушание музыки», «Пение», «Движение под музыку», «Игра на музыкальных инструментах».

В учебном плане предмет представлен с 1 по 13 год обучения. В системе коррекционно-развивающих занятий также возможно использование элементов музыкального воспитания в дополнительной индивидуальной работе с обучающимися.

Материально-техническое оснащение учебного предмета «Музыка» включает: дидактический материал: изображения (картинки, фото, пиктограммы) музыкальных инструментов, оркестров; портреты композиторов; альбомы с демонстрационным материалом, составленным в соответствии с тематическими линиями учебной программы; карточки с обозначением выразительных возможностей различных музыкальных средств для различения высотности, громкости звуков, темпа, характера музыкального произведения; карточки для определения содержания музыкального произведения; платки, флажки, ленты, обручи, а также игрушки-куклы, игрушки-животные и др.; Музыкальные инструменты: фортепиано, синтезатор, гитара, барабаны, бубны, маракасы, румбы, бубенцы, тарелки, ложки, блок-флейты, палочки, ударные установки, кастаньеты, конги, жалейки, трещетки, колокольчики, инструменты Карла Орфа.; Оборудование: музыкальный центр, компьютер, проекционное оборудование, стеллажи для наглядных пособий, нот, музыкальных инструментов и др., ковровые и магнитные доски, ширма, затемнение на окна и др.; Аудиозаписи, видеофильмы, презентации (записи со звучанием музыкальных инструментов и музыкантов, играющих на различных инструментах, оркестровых коллективов; фрагментов из оперных спектаклей, мюзиклов, балетов, концертов разной по жанру музыки), текст песен.

### **Примерное содержание предмета**

#### ***Слушание.***

Слушание (различение) тихого и громкого звучания музыки. Определение начала и конца звучания музыки. Слушание (различение) быстрой, умеренной, медленной музыки. Слушание (различение) колыбельной песни и марша. Слушание (различение) веселой и грустной музыки. Узнавание знакомой песни. Определение характера музыки. Узнавание знакомой мелодии, исполненной на разных музыкальных инструментах. Слушание



(различение) сольного и хорового исполнения произведения. Определение музыкального стиля произведения. Слушание (узнавание) оркестра (народных инструментов, симфонических и др.), в исполнении которого звучит музыкальное произведение. Соотнесение музыкального образа с персонажем художественного произведения.

### ***Пение.***

Подражание характерным звукам животных во время звучания знакомой песни. Подпевание отдельных или повторяющихся звуков, слогов и слов. Подпевание повторяющихся интонаций припева песни. Пение слов песни (отдельных фраз, всей песни). Выразительное пение с соблюдением динамических оттенков. Пение в хоре. Различение запева, припева и вступления к песне.

### ***Движение под музыку.***

Топанье под музыку. Хлопки в ладоши под музыку. Покачивание с одной ноги на другую. Начало движения вместе с началом звучания музыки и окончание движения по ее окончании. Движения: ходьба, бег, прыжки, кружение, приседание под музыку разного характера. Выполнение под музыку действия с предметами: наклоны предмета в разные стороны, опускание/поднимание предмета, подбрасывание/ловля предмета, взмахивание предметом и т.п. Выполнение движений разными частями тела под музыку: «фонарики», «пружинка», наклоны головы и др. Соблюдение последовательности простейших танцевальных движений. Имитация движений животных. Выполнение движений, соответствующих словам песни. Соблюдение последовательности движений в соответствии с исполняемой ролью при инсценировке песни. Движение в хороводе. Движение под музыку в медленном, умеренном и быстром темпе. Ритмичная ходьба под музыку. Изменение скорости движения под музыку (ускорять, замедлять). Изменение движения при изменении метроритма произведения, при чередовании запева и припева песни, при изменении силы звучания. Выполнение танцевальных движений в паре с другим танцором. Выполнение развернутых движений одного образа. Имитация (исполнение) игры на музыкальных инструментах.

### ***Игра на музыкальных инструментах.***

Слушание (различение) контрастных по звучанию музыкальных инструментов, сходных по звучанию музыкальных инструментов. Освоение приемов игры на музыкальных инструментах, не имеющих звукоряд. Тихая и громкая игра на музыкальном инструменте. Сопровождение мелодии игрой на музыкальном инструменте. Своевременное вступление и окончание игры на музыкальном инструменте. Освоение приемов игры на музыкальных инструментах, имеющих звукоряд. Сопровождение мелодии ритмичной игрой на музыкальном инструменте. Игра в ансамбле.

## **VIII. ИЗОБРАЗИТЕЛЬНАЯ ДЕЯТЕЛЬНОСТЬ**

### **(лепка, рисование, аппликация)**

#### **Пояснительная записка.**

Изобразительная деятельность занимает важное место в работе с ребенком с умеренной, тяжелой, глубокой умственной отсталостью, с ТМНР. Вместе с формированием умений и навыков изобразительной деятельности у ребенка воспитывается эмоциональное отношение к миру, формируются восприятия, воображение, память, зрительно-двигательная координация. На занятиях по аппликации,

лепке, рисованию дети имеют возможность выразить себя как личность, проявить интерес к деятельности или к предмету изображения, доступными для них способами осуществить выбор изобразительных средств. Многообразие используемых в изобразительной деятельности материалов и техник позволяет включать в этот вид деятельности всех детей без исключения. Несмотря на то, что некоторые дети с ДЦП не могут использовать приемы захвата кисти, карандаша, они могут создать сюжет изображения, отпечатавая картинки штампами или выдувая краску через блонен на трафарет. Разнообразие используемых техник делает работы детей выразительнее, богаче по содержанию, доставляет им много положительных эмоций.

Целью обучения изобразительной деятельности является формирование умений изображать предметы и объекты окружающей действительности художественными средствами. Основные задачи: развитие интереса к изобразительной деятельности, формирование умений пользоваться инструментами, обучение доступным приемам работы с различными материалами, обучение изображению (изготовлению) отдельных элементов, развитие художественно-творческих способностей.

Программа по изобразительной деятельности включает три раздела: «Лепка», «Рисование», «Аппликация». Во время занятий изобразительной деятельностью необходимо вызывать у ребенка положительную эмоциональную реакцию, поддерживать и стимулировать его творческие устремления, развивать самостоятельность. Ребенок обучается уважительному отношению к своим работам, оформляя их в рамы, участвуя в выставках, творческих показах. Ему важно видеть и знать, что результаты его творческой деятельности полезны и нужны другим людям. Это делает жизнь ребенка интереснее и ярче, способствует его самореализации, формирует чувство собственного достоинства. Сформированные на занятиях изобразительной деятельности умения и навыки необходимо применять в последующей трудовой деятельности, например, при изготовлении полиграфических и керамических изделий, изделий в технике батик, календарей, блокнотов и др.

В учебном плане предмет представлен с 1 по 8 год обучения. Далее навыки изобразительной деятельности применяются на уроках профильного труда при изготовлении изделий из керамики, полиграфической, ткацкой, швейной и другой продукции.

Материально-техническое оснащение учебного предмета «Изобразительная деятельность» предусматривает: наборы инструментов для занятий изобразительной деятельностью, включающие кисти, ножницы (специализированные, для фигурного вырезания, для левой руки и др.), шило, коврики, фигурные перфораторы, стеки, индивидуальные доски, пластиковые подложки и т.д.; натуральные объекты, изображения (картинки, фотографии, пиктограммы) готовых изделий и операций по их изготовлению; репродукции картин; изделия из глины; альбомы с демонстрационными материалами, составленными в соответствии с содержанием учебной программы; рабочие альбомы (тетради) с материалом для раскрашивания, вырезания, наклеивания, рисования; видеофильмы, презентации, аудиозаписи; оборудование: мольберты, планшеты, музыкальный центр, компьютер, проекционное оборудование; стеллажи для наглядных пособий, изделий, для хранения бумаги и работ учащихся и др.; магнитная и ковровинная доски; расходные материалы для ИЗО: клей, бумага (цветная, папиросная, цветной ватман и др.), карандаши (простые, цветные), мелки (пастель, восковые и др.), фломастеры, маркеры, краски (акварель, гуашь, акриловые краски), бумага разных

размеров для рисования; пластичные материалы (пластилин, соленое тесто, пластичная масса, глина) и др.

### **Примерное содержание предмета**

#### ***Лепка.***

Узнавание (различение) пластичных материалов: пластилин, тесто, глина. Узнавание (различение) инструментов и приспособлений для работы с пластичными материалами: стека, нож, скалка, валик, форма, подложка, штамп. Разминание пластилина (теста, глины). Раскатывание теста (глины) скалкой. Отрывание кусочка материала от целого куска. Откручивание кусочка материала от целого куска. Отщипывание кусочка материала от целого куска. Отрезание кусочка материала стеклой. Размазывание пластилина по шаблону (внутри контура). Катание колбаски на доске (в руках). Катание шарика на доске (в руках). получение формы путем выдавливания формочкой. Вырезание заданной формы по шаблону стеклой (ножом, шилом и др.). Сгибание колбаски в кольцо. Закручивание колбаски в жгутик. Переплетение: плетение из 2-х (3-х) колбасок. Прodelьвание отверстия в детали. Расплющивание материала на доске (между ладонями, между пальцами). Скручивание колбаски (лепешки, полоски). Защищипывание краев детали. Соединение деталей изделия прижатием (примазыванием, прищипыванием). Лепка предмета из одной (нескольких) частей.

Выполнение тиснения (пальцем, штампом, тканью и др.). Нанесение декоративного материала на изделие. Дополнение изделия мелкими деталями. Нанесение на изделие рисунка. Лепка изделия с нанесением растительного (геометрического) орнамента. Лепка нескольких предметов, объединённых сюжетом.

#### ***Аппликация.***

Узнавание (различение) разных видов бумаги: цветная бумага, картон, фольга, салфетка и др. Узнавание (различение) инструментов и приспособлений, используемых для изготовления аппликации: ножницы, шило, войлок, трафарет, дырокол и др. Сминание бумаги. Отрывание бумаги заданной формы (размера). Сгибание листа бумаги пополам (вчетверо, по диагонали). Скручивание листа бумаги. Намазывание всей (части) поверхности клеем. Выкалывание шилом: прокол бумаги, выкалывание по прямой линии, выкалывание по контуру. Разрезание бумаги ножницами: выполнение надреза, разрезание листа бумаги. Вырезание по контуру. Сборка изображения объекта из нескольких деталей. Конструирование объекта из бумаги: заготовка отдельных деталей, соединение деталей между собой. Соблюдение последовательности действий при изготовлении предметной аппликации: заготовка деталей, сборка изображения объекта, намазывание деталей клеем, приклеивание деталей к фону. Соблюдение последовательности действий при изготовлении декоративной аппликации: заготовка деталей, сборка орнамента способом чередования объектов, намазывание деталей клеем, приклеивание деталей к фону. Соблюдение последовательности действий при изготовлении сюжетной аппликации: придумывание сюжета, составление эскиза сюжета аппликации, заготовка деталей, сборка изображения, намазывание деталей клеем, приклеивание деталей к фону.

#### ***Рисование.***

Узнавание (различение) материалов и инструментов, используемых для рисования: краски, мелки, карандаши, фломастеры, палитра, мольберт, кисти, емкость для воды.

Оставление графического следа. Освоение приемов рисования карандашом. Соблюдение последовательности действий при работе с красками: опускание кисти в баночку с водой, снятие лишней воды с кисти, обмакивание ворса кисти в краску, снятие лишней краски о край баночки, рисование на листе бумаги, опускание кисти в воду и т.д. Освоение приемов рисования кистью: прием касания, прием примакивания, прием наращивания массы. Выбор цвета для рисования. Получение цвета краски путем смешивания красок других цветов.

Рисование точек. Рисование вертикальных (горизонтальных, наклонных) линий. Соединение точек. Рисование геометрической фигуры (круг, овал, квадрат, прямоугольник, треугольник). Закрашивание внутри контура (заполнение всей поверхности внутри контура). Заполнение контура точками. Штриховка слева направо (сверху вниз, по диагонали), двойная штриховка. Рисование контура предмета по контурным линиям (по опорным точкам, по трафарету, по шаблону, по представлению). Дорисовывание части (отдельных деталей, симметричной половины) предмета. Рисование предмета (объекта) с натуры. Рисование растительных (геометрических) элементов орнамента. Дополнение готового орнамента растительными (геометрическими) элементами. Рисование орнамента из растительных и геометрических форм в полосе (в круге, в квадрате). Дополнение сюжетного рисунка отдельными предметами (объектами), связанными между собой по смыслу. Расположение объектов на поверхности листа при рисовании сюжетного рисунка. Рисование приближенного и удаленного объекта. Подбор цвета в соответствии с сюжетом рисунка. Рисование сюжетного рисунка по образцу (срисовывание готового сюжетного рисунка) из предложенных объектов (по представлению). Рисование с использованием нетрадиционных техник: монотипии, «по - сырому», рисования с солью, рисования шариками, граттаж, «под батик».

## **IX. АДАПТИВНАЯ ФИЗКУЛЬТУРА**

### **Пояснительная записка.**

Одним из важнейших направлений работы с ребенком, имеющим умственную отсталость, ТМНР, является физическое развитие, которое происходит на занятиях по адаптивной физической культуре. Целью занятий по адаптивной физической культуре является повышение двигательной активности детей и обучение использованию полученных навыков в повседневной жизни. Основные задачи: формирование и совершенствование основных и прикладных двигательных навыков; формирование туристических навыков, умения кататься на велосипеде, ходить на лыжах, плавать, играть в спортивные игры; укрепление и сохранение здоровья детей, профилактика болезней и возникновения вторичных заболеваний.

Программа по адаптивной физической культуре включает 6 разделов: «Плавание», «Коррекционные подвижные игры», «Велосипедная подготовка», «Лыжная подготовка», «Физическая подготовка», «Туризм».

Содержание раздела «Плавание» включает задачи на формирование умений двигаться в воде и навыка плавания. Раздел «Коррекционные подвижные игры» включает элементы спортивных игр и спортивных упражнений, подвижные игры. Основными задачами являются формирование умения взаимодействовать в процессе игры, соблюдать правила игры. На занятиях по велосипедной подготовке обучающиеся осваивают езду на

трехколесном и двухколесном велосипеде. Раздел «Лыжная подготовка» предусматривает формирование навыка ходьбы на лыжах и дальнейшее его совершенствование. Раздел «Физическая подготовка» включает построения и перестроения, общеразвивающие и корригирующие упражнения. Программный материал раздела «Туризм» предусматривает овладение различными туристическими навыками.

В учебном плане предмет представлен с 1 по 13 год обучения. Материально-техническое оснащение учебного предмета предусматривает как обычное для спортивных залов школ оборудование и инвентарь, так и специальное адаптированное (ассистивное) оборудование для детей с различными нарушениями развития, включая тренажеры, специальные велосипеды (с ортопедическими средствами), инвентарь для подвижных и спортивных игр и др. Материально-техническое оснащение учебного предмета «Адаптивная физкультура» включает: дидактический материал: изображения (картинки, фото, пиктограммы) спортивного, туристического инвентаря; альбомы с демонстрационным материалом в соответствии с темами занятий; спортивный инвентарь: маты, батуты, гимнастические мячи разного диаметра, гимнастические скамейки, гимнастические лестницы, обручи, кегли, мягкие модули различных форм, гимнастические коврики, корзины, футбольные, волейбольные, баскетбольные мячи, бадминтон, лыжи, лыжные палки, лыжные костюмы, 2-х- и 3-х- колесные велосипеды, самокаты, рюкзаки, туристические коврики, палатки, спальные мешки, наборы походной посуды, кольца; технические средства реабилитации: кресла-коляски комнатные и прогулочные, опор для стояния (вертикализаторы, ходунки), опоры для ползания, тренажеры (мотомед и др.), кресла-стулья с санитарным оснащением (для туалета, ванны); мебель: шкафы для хранения спортивного инвентаря, для переодевания, стулья, стол, столы-кушетки.

### **Примерное содержание предмета**

#### ***Плавание.***

Вход в воду. Ходьба в воде. Бег в воде. Погружение в воду по шею, с головой. Выполнение выдоха под водой. Открывание глаз в воде. Удержание на воде. Скольжение по поверхности воды на животе, на спине. Выполнение движений ногами, лежа на животе, на спине. Выполнение движений руками, лежа на животе, на спине. Чередование поворота головы с дыханием. Сочетание движений ног с дыханием. Плавание. Соблюдение правил поведения и безопасности в бассейне: во время движения по бортику нельзя толкаться, нельзя сталкивать друг друга с бортика бассейна в воду, нельзя топить друг друга, находясь в воде, нельзя заплывать за границы обозначенной для плавания территории, нельзя спрыгивать с бортика бассейна.

#### ***Коррекционные подвижные игры.***

*Элементы спортивных игр и спортивных упражнений.* Баскетбол. Узнавание баскетбольного мяча. Передача баскетбольного мяча без отскока от пола (с отскоком от пола). Ловля баскетбольного мяча без отскока от пола (с отскоком от пола). Отбивание баскетбольного мяча от пола одной рукой. Ведение баскетбольного мяча по прямой (с обходом препятствия). Броски мяча в кольцо двумя руками. Волейбол. Узнавание волейбольного мяча. Подача волейбольного мяча сверху (снизу). Прием волейбольного мяча сверху (снизу). Игра в паре без сетки (через сетку). Футбол. Узнавание футбольного мяча. Выполнение удара в ворота с места (пустые ворота, с вратарем), с 2-х шагов (пустые ворота, с вратарем), с разбега (пустые ворота, с вратарем). Прием мяча, стоя в воротах: ловля мяча руками, отбивание мяча ногой (руками). Ведение мяча. Выполнение передачи



мяча партнеру. Остановка катящегося мяча ногой. Бадминтон. Узнавание (различение) инвентаря для бадминтона. Удар по волану: нижняя (верхняя) подача. Отбивание волана снизу (сверху). Игра в паре. *Подвижные игры*. Соблюдение правил игры «Стоп, хоп, раз». Соблюдение правил игры «Болото». Соблюдение последовательности действий в игре-эстафете «Полоса препятствий»: бег по скамейке, прыжки через кирпичики, пролазание по туннелю, бег, передача эстафеты. Соблюдение правил игры «Пятнашки». Соблюдение правил игры «Рыбаки и рыбки». Соблюдение последовательности действий в игре-эстафете «Собери пирамидку»: бег к пирамидке, надевание кольца, бег в обратную сторону, передача эстафеты. Соблюдение правил игры «Бросай-ка». Соблюдение правил игры «Быстрые санки». Соблюдение последовательности действий в игре-эстафете «Строим дом».

### ***Велосипедная подготовка.***

Узнавание (различение) составных частей трехколесного велосипеда: руль, колесо, педали, седло, рама, цепь. Соблюдение последовательности действий при посадке на трехколесный велосипед: перекидывание правой ноги через раму, постановка правой ноги на педаль, посадка на седло, постановка левой ноги на педаль. Управление трехколесным велосипедом без вращения педалей. Вращение педалей с фиксацией ног (без фиксации ног). Торможение ручным (ножным) тормозом. Езда на трехколесном велосипеде по прямой и с поворотом. Посадка на двухколесный велосипед. Начало движения, сидя на двухколесном велосипеде. Езда на двухколесном велосипеде по прямой (на расстояние 10 метров, 50 метров), с поворотом. Торможение ручным (ножным) тормозом. Разворот на двухколесном велосипеде. Объезд препятствий. Преодоление подъемов (спусков). Езда в группе. Соблюдение правил дорожного движения во время езды по дороге: начало движения по сигналу учителя, остановка перед выездом на трассу, езда по правой стороне дороги. Уход за велосипедом (содержание в чистоте, сообщение о неисправности велосипеда, накачивание колеса)

### ***Лыжная подготовка.***

Узнавание (различение) лыжного инвентаря (лыжи, палки, ботинки). Транспортировка лыжного инвентаря. Соблюдение последовательности действий при креплении ботинок к лыжам: удержание лыжи, поднесение носка лыжного ботинка к краю крепления, вставление носка лыжного ботинка в крепление, подъем пятки. Чистка лыж от снега.

Стояние на параллельно лежащих лыжах. Выполнение ступающего шага: шаговые движения на месте, продвижение вперед приставным шагом, продвижение в сторону приставным шагом. Соблюдение последовательности действий при подъеме после падения из положения «лежа на боку»: приставление одной ноги к другой, переход в положение «сидя на боку» (опора на правую руку), сгибание правой ноги в колене, постановка левой ноги с опорой на поверхность, подъем в положение «стоя» с опорой на правую руку. Выполнение поворотов, стоя на лыжах: вокруг пяток лыж (носков лыж), махом. Выполнение скользящего шага без палок: одно (несколько) скольжений. Выполнение попеременного двухшажного хода. Выполнение бесшажного хода. Преодоление подъемов ступающим шагом («лесенкой», «полуелочкой», «елочкой»).

Выполнение торможения при спуске со склона нажимом палок («полуплугом», «плугом», падением).

### ***Туризм.***

Узнавание (различение) предметов туристического инвентаря (рюкзак, спальный мешок, туристический коврик, палатка, котелок, тренога). Соблюдение последовательности действий при складывании вещей в рюкзак (например, банка тушенки, обувь, одежда, набор походной посуды, средства личной гигиены). Соблюдение последовательности действий при раскладывании спального мешка: раскрытие чехла, вынимание мешка из чехла, развязывание тесьмы, раскатывание мешка. Соблюдение последовательности действий при расположении в спальном мешке: расстегивание молнии, посадка в мешок, застегивание молнии до середины спального мешка, расположение в мешке лежа, застегивание молнии до капюшона. Соблюдение последовательности действий при складывании спального мешка: совмещение углов верхней части мешка, скручивание мешка, завязывание тесьмы, вставление мешка в чехол, затягивание чехла. Узнавание (различение) составных частей палатки: днище, крыша, стены палатки, растяжки, стойка, колышки. Подготовка места для установки палатки. Раскладывание палатки. Ориентировка в частях палатки. Вставление плоских (круглых) колышков при закреплении палатки на земле. Установление стоек. Установление растяжек палатки. Соблюдение последовательности действий при разборке установленной палатки: вынимание колышков (с растяжки, из днища), складывание колышков в чехол, вытаскивание стоек, разборка и складывание стоек в чехол, складывание растяжек на палатку, сворачивание палатки, складывание палатки и всех комплектующих в сумку-чехол, закрывание сумки-чехла. Подготовка кострового места. Складывание костра. Разжигание костра. Поддержание огня в костре. Тушение костра. Соблюдение правил поведения в походе: нельзя отставать, убегать вперед, нельзя никуда уходить без разрешения учителя, нельзя есть найденные в лесу грибы и ягоды без разрешения учителя, нельзя бросать мусор в лесу, нельзя трогать лесных животных.

### ***Физическая подготовка.***

*Построения и перестроения.* Принятие исходного положения для построения и перестроения: основная стойка, стойка «ноги на ширине плеч» («ноги на ширине ступни»). Построение в колонну по одному, в одну шеренгу, перестроение из шеренги в круг. Размыкание на вытянутые руки в стороны, на вытянутые руки вперед. Повороты на месте в разные стороны. Ходьба в колонне по одному, по двое. Бег в колонне.

*Общеразвивающие и корригирующие упражнения.* Дыхательные упражнения: произвольный вдох (выдох) через рот (нос), произвольный вдох через нос (рот), выдох через рот(нос). Одновременное (поочередное) сгибание (разгибание) пальцев. Противопоставление первого пальца остальным на одной руке (одновременно двумя руками), пальцы одной руки пальцам другой руки поочередно (одновременно). Сгибание пальцев в кулак на одной руке с одновременным разгибанием на другой руке. Круговые движения кистью. Сгибание фаланг пальцев. Одновременные (поочередные) движения руками в исходных положениях «стоя», «сидя», «лежа» (на боку, на спине, на животе): вперед, назад, в стороны, вверх, вниз, круговые движения. Круговые движения руками в исходном положении «руки к плечам». Движения плечами вперед (назад, вверх, вниз). Движения головой: наклоны вперед (назад, в стороны), повороты, круговые движения.

Поднимание головы в положении «лежа на животе». Наклоны туловища вперед (в стороны, назад). Повороты туловища вправо (влево). Круговые движения прямыми руками вперед (назад). Наклоны туловища в сочетании с поворотами. Стояние на коленях.

Ходьба с высоким подниманием колен. Хлопки в ладони под поднятой прямой ногой. Движения стопами: поднимание, опускание, наклоны, круговые движения. Приседание. Ползание на четвереньках. Поочередные (одновременные) движения ногами: поднимание (отведение) прямых (согнутых) ног, круговые движения. Переход из положения «лежа» в положение «сидя» (из положения «сидя» в положение «лежа»). Ходьба по доске, лежащей на полу. Ходьба по гимнастической скамейке: широкой (узкой) поверхности гимнастической скамейки, ровной (наклонной) поверхности гимнастической скамейки, движущейся поверхности, с предметами (препятствиями).

Прыжки на двух ногах (с одной ноги на другую). Стойка у вертикальной плоскости в правильной осанке. Движение руками и ногами, стоя у вертикальной плоскости: отведение рук в стороны, поднимание вверх и возвращение в исходное положение, поочередное поднимание ног вперед, отведение в стороны. Отход от стены с сохранением правильной осанки.

*Ходьба и бег.* Ходьба с удержанием рук за спиной (на поясе, на голове, в стороны). Движения руками при ходьбе: взмахи, вращения, отведение рук назад, в стороны, подъем вверх. Ходьба ровным шагом, на носках, пятках, высоко поднимая бедро, захлестывая голень, приставным шагом, широким шагом, в полуприседе, приседе. Ходьба в умеренном (медленном, быстром) темпе. Ходьба с изменением темпа, направления движения. Бег в умеренном (медленном, быстром) темпе. Бег с изменением темпа и направления движения. Преодоление препятствий при ходьбе (беге). Бег с высоким подниманием бедра (захлестыванием голени, приставным шагом).

*Прыжки.* Прыжки на двух ногах на месте (с поворотами, с движениями рук), с продвижением вперед (назад, вправо, влево). Прыжки на одной ноге на месте, с продвижением вперед (назад, вправо, влево)). Перепрыгивание с одной ноги на другую на месте, с продвижением вперед. Прыжки в длину с места, с разбега. Прыжки в высоту, глубину.

*Ползание, подлезание, лазание, перелезание.* Ползание на животе, на четвереньках. Подлезание под препятствия на животе, на четвереньках. Лазание по гимнастической стенке вверх (вниз, в стороны), по наклонной гимнастической скамейке вверх (вниз), через препятствия, по гимнастической сетке вправо (влево), по канату. Вис на канате, рейке. Перелезание через препятствия.

*Броски, ловля, метание, передача предметов и перенос груза.* Передача предметов в шеренге (по кругу, в колонне). Броски среднего (маленького) мяча двумя руками вверх (о пол, о стенку). Ловля среднего (маленького) мяча одной (двумя) руками. Бросание мяча на дальность. Сбивание предметов большим (малым) мячом. Броски (ловля) мяча в ходьбе (беге). Метание в цель (на дальность). Перенос груза.

## ПРОГРАММЫ КОРРЕКЦИОННЫХ КУРСОВ



## **I. СЕНСОРНОЕ РАЗВИТИЕ.**

### **Пояснительная записка.**

Сенсорное развитие направлено на формирование полноценного восприятия окружающей действительности. Первой ступенью познания мира является чувственный опыт человека. Успешность умственного, физического, эстетического воспитания в значительной степени зависит от качества сенсорного опыта детей, т.е. от того, насколько полно ребенок воспринимает окружающий мир. У детей с ТМНР сенсорный опыт спонтанно не формируется. Чем тяжелее нарушения у ребенка, тем значительнее роль развития чувственного опыта: ощущений и восприятий. Дети с ТМНР наиболее чувствительны к воздействиям на сохранные анализаторы, поэтому педагогически продуманный выбор средств и способов сенсорного воздействия будет благоприятствовать их дальнейшему психическому и физическому развитию.

Целью обучения является обогащение чувственного опыта в процессе целенаправленного систематического воздействия на сохранные анализаторы.

Программно-методический материал включает 5 разделов: «Зрительное восприятие», «Слуховое восприятие», «Кинестетическое восприятие», «Восприятие запаха», «Восприятие вкуса».

Содержание каждого раздела представлено по принципу от простого к сложному. Сначала проводится работа, направленная на расширение диапазона воспринимаемых ощущений ребенка, стимуляцию активности. Под активностью подразумеваются психические, физические, речевые реакции ребенка, например: эмоционально-двигательная отзывчивость, концентрация внимания, вокализация. В дальнейшем в ходе обучения формируются сенсорно-перцептивные действия. Ребенок учится не только распознавать свои ощущения, но и перерабатывать получаемую информацию, что в будущем поможет ему лучше ориентироваться в окружающем мире.

Для реализации курса необходимо специальное материально-техническое оснащение, включающее: оборудованную сенсорную комнату, сухой (шариковый) и водный бассейны, игрушки и предметы со световыми, звуковыми эффектами, образцы материалов, различных по фактуре, вязкости, температуре, плотности, сенсорные панели, наборы аромобаночек, вибромассажеры и т.д.

### **Примерное содержание коррекционных занятий**

#### ***Зрительное восприятие.***

Фиксация взгляда на лице человека. Фиксация взгляда на неподвижном светящемся предмете (фонарик, пламя свечи, светящиеся игрушки). Фиксация взгляда на неподвижном предмете, расположенном (на уровне глаз, выше и ниже уровня глаз) напротив ребенка (справа, слева от ребенка). Прослеживание взглядом за движущимся близко расположенным предметом (по горизонтали, по вертикали, по кругу, вперед/назад). Прослеживание взглядом за движущимся удаленным объектом. Узнавание (различение) цвета объектов (красный, синий, желтый, зеленый, черный и др.).

#### ***Слуховое восприятие.***

Локализация неподвижного источника звука, расположенного на уровне уха (плеча, талии). Прослеживание за близко расположенным перемещающимся источником звука.

Локализация неподвижного удаленного источника звука. Соотнесение звука с его источником. Нахождение одинаковых по звучанию объектов.

### ***Кинестетическое восприятие.***

Эмоционально-двигательная реакция на прикосновения человека. Реакция на соприкосновение с материалами (дерево, металл, клейстер, пластмасса, бумага, вода и др.), различными по температуре (холодный, теплый), фактуре (гладкий, шероховатый), вязкости (жидкий, густой, сыпучий). Реакция на вибрацию, исходящую от объектов. Реакция на давление на поверхность тела. Реакция на горизонтальное (вертикальное) положение тела. Реакция на положение частей тела. Реакция на соприкосновение тела с разными видами поверхностей. Различение материалов (дерево, металл, клейстер, крупа, вода и др.) по температуре (холодный, горячий), фактуре (гладкий, шероховатый), влажности (мокрый, сухой), вязкости (жидкий, густой).

### ***Восприятие запаха.***

Реакция на запахи. Узнавание (различение) объектов по запаху (лимон, банан, хвоя, кофе и др.)

### ***Восприятие вкуса.***

Реакция на продукты, различные по вкусовым качествам (горький, сладкий, кислый, соленый) и консистенции (жидкий, твердый, вязкий, сыпучий). Узнавание (различение) продуктов по вкусу (шоколад, груша и др.). Узнавание (различение) основных вкусовых качеств продуктов (горький, сладкий, кислый, соленый).

## **II. ПРЕДМЕТНО-ПРАКТИЧЕСКИЕ ДЕЙСТВИЯ**

### **Пояснительная записка.**

Вследствие органического поражения ЦНС у детей с умеренной, тяжелой, глубокой умственной отсталостью, с ТМНР процессы восприятия, памяти, мышления, речи, двигательных и других функций нарушены или искажены, поэтому формирование предметных действий происходит со значительной задержкой. У многих детей с ТМНР, достигших школьного возраста, действия с предметами остаются на уровне неспецифических манипуляций. В этой связи ребенку необходима специальная обучающая помощь, направленная на формирование разнообразных видов предметно-практической деятельности. Обучение начинается с формирования элементарных специфических манипуляций, которые со временем преобразуются в произвольные целенаправленные действия с различными предметами и материалами.

Целью обучения является формирование целенаправленных произвольных действий с различными предметами и материалами.

Программно-методический материал включает 2 раздела: «Действия с материалами», «Действия с предметами».

В процессе обучения дети знакомятся с различными предметами и материалами и осваивают действия с ними. Сначала формируются приемы элементарной предметной деятельности, такие как: захват, удержание, перекладывание и др., которые в дальнейшем

используются в разных видах продуктивной деятельности: изобразительной, доступной бытовой и трудовой деятельности, самообслуживании.

Материально-техническое оснащение учебного предмета «Предметно-практические действия» включает: предметы для нанизывания на стержень, шнур, нить (кольца, шары, бусины), звучащие предметы для встряхивания, предметы для сжимания (мячи различной фактуры, разного диаметра), вставления (стаканчики одинаковой величины) и др.

### **Примерное содержание коррекционных занятий** ***Действия с материалами.***

Сминание материала (салфетки, туалетная бумага, бумажные полотенца, газета, цветная, папиросная бумага, калька и др.) двумя руками (одной рукой, пальцами). Разрывание материала (бумагу, вату, природный материал) двумя руками, направляя руки в разные стороны (двумя руками, направляя одну руку к себе, другую руку от себя; пальцами обеих рук, направляя одну руку к себе, другую руку от себя). Размазывание материала руками (сверху вниз, слева направо, по кругу). Разминание материала (тесто, пластилин, глина, пластичная масса) двумя руками (одной рукой). Пересыпание материала (крупа, песок, земля, мелкие предметы) двумя руками, с использованием инструмента (лопатка, стаканчик и др.). Переливание материала (вода) двумя руками (с использованием инструмента (стаканчик, ложка и др.)). Наматывание материала (бельевая веревка, шпагат, шерстяные нитки, шнур и др.).

### ***Действия с предметами.***

Захватывание, удержание, отпускание предмета (шарики, кубики, мелкие игрушки, шишки и др.). Встряхивание предмета, издающего звук (бутылочки с бусинками или крупой и др.). Толкание предмета от себя (игрушка на колесиках, ящик, входная дверь и др.). Притягивание предмета к себе (игрушка на колесиках, ящик и др.). Вращение предмета (завинчивающиеся крышки на банках, бутылках, детали конструктора с болтами и гайками и др.). Нажимание на предмет (юла, рычаг, кнопка, коммуникатор и др.) всей кистью (пальцем). Сжатие предмета (звучащие игрушки из разных материалов, прищепки, губки и др.) двумя руками (одной рукой, пальцами). Вынимание предметов из емкости. Складывание предметов в емкость. Перекладывание предметов из одной емкости в другую. Вставление предметов в отверстия (одинаковые стаканчики, мозаика и др.). Нанизывание предметов (шары, кольца, крупные и мелкие бусины и др.) на стержень (нить).

## **III. ДВИГАТЕЛЬНОЕ РАЗВИТИЕ**

### **Пояснительная записка.**

Двигательная активность является естественной потребностью человека. Развитие двигательных навыков необходимо для нормальной жизнедеятельности всех систем и функций органов человека. У большинства детей с ТМНР имеются тяжелые нарушения опорно-двигательных функций, значительно ограничивающие возможности самостоятельной деятельности обучающихся. Поэтому работа по обогащению

сенсомоторного опыта, поддержанию и развитию способности к движению и функциональному использованию двигательных навыков является целью занятий.

Основные задачи: мотивация двигательной активности, поддержка и развитие имеющихся движений, расширение диапазона движений и профилактика возможных нарушений; освоение новых способов передвижения, включая передвижение с помощью технических средств реабилитации. Целенаправленное развитие движений на специально организованных занятиях, которые проводятся инструкторами лечебной физкультуры и/или учителями адаптивной физкультуры.

Развитие двигательных умений у обучающихся с детским церебральным параличом тесно связано с профилактикой возникновения у них патологических состояний. В ходе работы тело ребенка фиксируется в таких позах (горизонтальных, сидячих, вертикальных), которые снижают активность патологических рефлексов, обеспечивая максимально комфортное положение ребенка в пространстве и возможность реализации движений. Придание правильной позы и фиксация обеспечивается при помощи специального оборудования и вспомогательных приспособлений с соблюдением индивидуального режима. Такая работа организуется в физкультурном зале, в классе и дома в соответствии с рекомендациями врача-ортопеда и специалиста по лечебной физкультуре. Обеспечение условий для придания и поддержания правильного положения тела создает благоприятные предпосылки для обучения ребенка самостоятельным движениям, действиям с предметами, элементарным операциям самообслуживания, способствует развитию познавательных процессов.

Техническое оснащение курса включает: технические средства реабилитации (кресла-коляски, ходунки, вертикализаторы); средства для фиксации ног, груди, таза; мягкие формы и приспособления для придания положения лежа, сидя, стоя; ограничители; автомобильные кресла; гимнастические мячи различного диаметра, гамак, тележки, коврики, специальный велосипед, тренажеры («Пони», «Мотомед» и др.), подъемники и др.

### **Примерное содержание коррекционных занятий**

Удержание головы в положении лежа на спине (на животе, на боку (правом, левом), в положении сидя. Выполнение движений головой: наклоны (вправо, влево, вперед в положении лежа на спине/животе, стоя или сидя), повороты (вправо, влево в положении лежа на спине/животе, стоя или сидя), «круговые» движения (по часовой стрелке и против часовой стрелки). Выполнение движений руками: вперед, назад, вверх, в стороны, «круговые». Выполнение движений пальцами рук: сгибание /разгибание фаланг пальцев, сгибание пальцев в кулак /разгибание. Выполнение движений плечами.

Опора на предплечья, на кисти рук. Бросание мяча двумя руками (от груди, от уровня колен, из-за головы), одной рукой (от груди, от уровня колен, из-за головы). Отбивание мяча от пола двумя руками (одной рукой). Ловля мяча на уровне груди (на уровне колен, над головой). Изменение позы в положении лежа: поворот со спины на живот, поворот с живота на спину. Изменение позы в положении сидя: поворот (вправо, влево), наклон (вперед, назад, вправо, влево). Изменение позы в положении стоя: поворот (вправо, влево), наклон (вперед, назад, вправо, влево). Вставание на четвереньки. Ползание на животе (на четвереньках). Сидение на полу (с опорой, без опоры), на стуле, садиться из положения «лежа на спине».

Вставание на колени из положения «сидя на пятках». Стояние на коленях. Ходьба на коленях. Вставание из положения «стоя на коленях». Стояние с опорой (вертикализатор,

костыли, трость и др.), без опоры. Выполнение движений ногами: подъем ноги вверх, отведение ноги в сторону, отведение ноги назад. Ходьба по ровной горизонтальной поверхности (с опорой, без опоры), по наклонной поверхности (вверх, вниз; с опорой, без опоры), по лестнице (вверх, вниз; с опорой, без опоры). Ходьба на носках (на пятках, высоко поднимая бедро, захлестывая голень, приставным шагом, широким шагом, в полуприседе, в приседе). Бег с высоким подниманием бедра (захлестывая голень назад, приставным шагом). Прыжки на двух ногах на месте, с продвижением (вперед, назад, вправо, влево). Прыжки на одной ноге. Удары по мячу ногой с места (с нескольких шагов, с разбега).

#### **IV. АЛЬТЕРНАТИВНАЯ И ДОПОЛНИТЕЛЬНАЯ КОММУНИКАЦИЯ**

##### **Пояснительная записка.**

У ребенка с умеренной, тяжелой, глубокой умственной отсталостью, с ТМНР, не владеющего вербальной речью, затруднено общение с окружающими, что в целом нарушает и искажает его психическое и интеллектуальное развитие. В этой связи обучение ребенка речи с использованием альтернативных (дополнительных) средств коммуникации является необходимой частью всей системы коррекционно-педагогической работы. Альтернативные средства общения могут использоваться для дополнения речи (если речь невнятная, смазанная) или ее замены, в случае ее отсутствия. Основными задачами коррекционной работы являются выбор доступного ребенку средства невербальной коммуникации, овладение выбранным средством коммуникации и использование его для решения соответствующих возрасту житейских задач.

Техническое оснащение включает: предметы, графические изображения, знаковые системы, таблицы букв, карточки с напечатанными словами, наборы букв, коммуникативные таблицы и коммуникативные тетради, записывающие и воспроизводящие устройства (например: Language Master “Big Mac”, “Step by step”, “GoTalk”, “MinTalker” и др.), а также компьютерные программы, например: PicTop и синтезирующие речь устройства (планшетный компьютер) и др.

##### **Примерное содержание коррекционных занятий**

##### ***Коммуникация с использованием невербальных средств***

Указание взглядом на объект при выражении своих желаний, ответе на вопрос. Выражение мимикой согласия (несогласия), удовольствия (неудовольствия); приветствие (прощание) с использованием мимики. Выражение жестом согласия (несогласия), удовольствия (неудовольствия), благодарности, своих желаний; приветствие (прощание), обращение за помощью, ответы на вопросы с использованием жеста. Привлечение внимания звучащим предметом; выражение удовольствия (неудовольствия), благодарности звучащим предметом; обращение за помощью, ответы на вопросы, предполагающие согласие (несогласие) с использованием звучащего предмета. Выражение своих желаний, благодарности, обращение за помощью, приветствие (прощание), ответы на вопросы с предъявлением предметного символа. Выражение согласия (несогласия), удовольствия (неудовольствия), благодарности, своих желаний, приветствие (прощание), обращение за помощью, ответы на вопросы, задавание вопросов с использованием графического изображения (фотография, цветная картинка, черно-белая картинка, пиктограмма). Выражение согласия (несогласия), удовольствия

(неудовольствия), благодарности, своих желаний, приветствие (прощание), обращение за помощью, ответы на вопросы, задавание вопросов с использованием карточек с напечатанными словами. Выражение согласия (несогласия), удовольствия (неудовольствия), благодарности, своих желаний, приветствие (прощание), обращение за помощью, ответы на вопросы, задавание вопросов с использованием таблицы букв.

Выражение согласия (несогласия), удовольствия (неудовольствия), благодарности, своих желаний, приветствие (прощание), обращение за помощью, ответы на вопросы, задавание вопросов с использованием устройства «LanguageMaster». Привлечение внимания, выражение согласия (несогласия), благодарности, своих желаний, обращение за помощью, ответы на вопросы, задавание вопросов, приветствие (прощание) с использованием коммуникативной кнопки («BigMac», «TalkBlock», «GoTalkOne»). Выражение согласия (несогласия), благодарности, своих желаний, приветствие (прощание), обращение за помощью, ответы на вопросы, задавание вопросов, рассказ о себе, прошедших событиях и т.д. с использованием пошагового коммуникатора «Stepbystep». Выражение своих желаний, согласия (несогласия), благодарности, приветствие (прощание), обращение за помощью, ответы на вопросы, задавание вопросов, рассказывание с использованием коммуникатора «GoTalk» («MinTalker», «SmallTalker», «XL-Talker», «PowerTalker»). Выражение своих желаний, согласия (несогласия), благодарности, приветствие (прощание), обращение за помощью, ответы на вопросы, задавание вопросов, рассказывание с использованием компьютера (планшетного компьютера).

### ***Развитие речи средствами невербальной коммуникации*** ***Импрессивная речь***

Понимание простых по звуковому составу слов (мама, папа, дядя и др.). Реагирование на собственное имя. Узнавание (различение) имён членов семьи, учащихся класса, педагогов. Понимание слов, обозначающих предмет (посуда, мебель, игрушки, одежда, обувь, животные, овощи, фрукты, бытовые приборы, школьные принадлежности, продукты, транспорт, птицы и др.). Понимание обобщающих понятий (посуда, мебель, игрушки, одежда, обувь, животные, овощи, фрукты, бытовые приборы, школьные принадлежности, продукты, транспорт, птицы и др.). Понимание слов, обозначающих действия предмета (пить, есть, сидеть, стоять, бегать, спать, рисовать, играть, гулять и др.). Понимание слов, обозначающих признак предмета (цвет, величина, форма и др.). Понимание слов, обозначающих признак действия, состояние (громко, тихо, быстро, медленно, хорошо, плохо, весело, грустно и др.). Понимание слов, указывающих на предмет, его признак (я, он, мой, твой и др.). Понимание слов, обозначающих число, количество предметов (пять, второй и др.). Понимание слов, обозначающих взаимосвязь слов в предложении (в, на, под, из, из-за и др.). Понимание простых предложений. Понимание сложных предложений. Понимание содержания текста.

### ***Экспрессия с использованием средств невербальной коммуникации.***

Сообщение собственного имени посредством напечатанного слова (электронного устройства). Сообщение имён членов семьи (учащихся класса, педагогов класса) посредством напечатанного слова (электронного устройства). Использование графического изображения (электронного устройства) для обозначения предметов и



объектов (посуда, мебель, игрушки, одежда, обувь, животные, овощи, фрукты, бытовые приборы, школьные принадлежности, продукты, транспорт, птицы и др.). Использование графического изображения (электронного устройства) для обозначения действия предмета (пить, есть, сидеть, стоять, бегать, спать, рисовать, играть, гулять и др.). Использование графического изображения (электронного устройства) для обозначения признака предмета (цвет, величина, форма и др.). Использование графического изображения (электронного устройства) для обозначения обобщающих понятий (посуда, мебель, игрушки, одежда, обувь, животные, овощи, фрукты, бытовые приборы, школьные принадлежности, продукты, транспорт, птицы и др.).

Использование графического изображения (электронного устройства) для обозначения признака действия, состояния (громко, тихо, быстро, медленно, хорошо, плохо, весело, грустно и др.). Использование напечатанного слова (электронного устройства,) для обозначения слова, указывающего на предмет, его признак (я, он, мой, твой и др.). Использование электронного устройства для обозначения числа и количества предметов (пять, второй и др.). Составление простых предложений с использованием графического изображения (электронного устройства). Ответы на вопросы по содержанию текста с использованием графического изображения (электронного устройства). Составление рассказа по последовательно продемонстрированным действиям с использованием графического изображения (электронного устройства). Составление рассказа по одной сюжетной картинке с использованием графического изображения (электронного устройства). Составление рассказа по серии сюжетных картинок с использованием графического изображения (электронного устройства). Составление рассказа о прошедших, планируемых событиях с использованием графического изображения (электронного устройства). Составление рассказа о себе с использованием графического изображения (электронного устройства).

#### *Чтение и письмо*

##### Глобальное чтение.

Узнавание (различение) напечатанных слов, обозначающих имена людей, названия предметов, действий. Использование карточек с напечатанными словами как средства коммуникации.

## **V. КОРРЕКЦИОННО-РАЗВИВАЮЩИЕ ЗАНЯТИЯ**

### **Пояснительная записка.**

Коррекционно-развивающие занятия направлены на коррекцию отдельных сторон психической деятельности и личностной сферы; формирование социально приемлемых форм поведения, сведение к минимуму проявлений деструктивного поведения: крик, агрессия, стереотипии и др.; на реализацию индивидуальных специфических образовательных потребностей обучающихся с умеренной, тяжелой, глубокой умственной отсталостью, с ТМНР, не охваченных содержанием программ учебных предметов и коррекционных занятий; дополнительную помощь в освоении отдельных действий и представлений, которые оказываются для обучающихся особенно трудными; на развитие индивидуальных способностей обучающихся, их творческого потенциала.

Учитывая специфику индивидуального психофизического развития и возможности конкретного обучающегося, образовательная организация имеет возможность дополнить содержание коррекционной работы, отражая его в СИПР.

### 2.3. Программа нравственного развития

Программа нравственного развития направлена на обеспечение личностного и социокультурного развития обучающихся с умеренной, тяжелой, глубокой умственной отсталостью, с ТМНР в единстве урочной, внеурочной и внешкольной деятельности, в совместной педагогической работе образовательной организации, семьи и других институтов общества.

В основу данной программы положены ключевые воспитательные задачи, базовые национальные ценности российского общества, общечеловеческие ценности в контексте формирования у обучающихся нравственных чувств, нравственного сознания и поведения.

Программа предлагает следующие **направления нравственного развития** обучающихся:

Осмысление ценности жизни (своей и окружающих). Развитие способности замечать и запоминать происходящее, радоваться новому дню, замечая какие события, встречи, изменения происходят в жизни; на доступном уровне осознавать значимость этих событий для каждого по отдельности и для всех людей.

Отношение к себе и к другим, как к самооценности. Воспитание чувства уважения к друг другу, к человеку вообще. Формирование доброжелательного отношения к окружающим, умение устанавливать контакт, общаться и взаимодействовать с людьми. Поддержание у ребенка положительных эмоций и добрых чувств в отношении окружающих с использованием общепринятых форм общения, как вербальных, так и невербальных. Независимо от внешних проявлений инвалидности, взрослые, сопровождающие обучение и воспитание ребенка, общаются с ним как с обычным ребенком, без проявлений жалости, которая унижает человеческое достоинство развивающейся личности. Отношение к учащемуся с уважением его достоинства – является основным требованием ко всем работникам организации. Взрослый, являясь носителем нравственных ценностей, служит эталоном, примером для детей.

Осмысление свободы и ответственности. Дети учатся выбирать деятельность, выбирать способ выражения своих желаний. Делая выбор, они учатся принимать на себя посильную ответственность и понимать результаты своих действий. К примеру, нужно приготовить еду, чтобы утолить голод, но можно не готовить – тогда мы останемся голодными. Ребенок, на доступном ему уровне, учится предвидеть последствия своих действий, понимать, насколько его действия соотносятся с нормами и правилами жизни людей. Выбирая ту или иную деятельность, не всегда желаемую, но необходимую, ребенок учится управлять своими эмоциями и поведением, у него формируются волевые качества.

Укрепление веры и доверия. Выполняя поручения или задания, ребенок учится верить в то, что «я смогу научиться делать это самостоятельно», в то, что «мне помогут, если у меня не получится» и в то, что «даже если не получится – меня все равно будут любить и уважать». Взрослые (педагоги, родители) создают ситуации успеха, мотивируют стремление ребенка к самостоятельным действиям, создают для него атмосферу доверия и доброжелательности.

Формирование доверия к окружающим у ребенка с ТМНР происходит посредством общения с ним во время занятий, внеурочной деятельности, а также ухода: при кормлении, переодевании, осуществлении гигиенических процедур. В процессе ухода



ребенок включается в общение со взрослым, который своим уважительным отношением (с эмпатией) и доброжелательным общением, вызывает у ребенка доверие к себе и желание взаимодействовать. Уход следует рассматривать как часть воспитательного процесса, как способ коммуникации и взаимодействия с ребенком. Деятельность работника, осуществляющего уход, не должна сводиться к механическим действиям.

Взаимодействие с окружающими на основе общекультурных норм и правил социального поведения. Усвоение правил совместной деятельности происходит в процессе специально организованного общения, в игре, учебе, работе, досуге. Для этого важны эталоны поведения, ориентиры («подсказки») и др. Таким эталоном для ребенка являются люди, живущие с ним рядом (носители гуманистических ценностей и социально одобряемых норм поведения). Ребенку с нарушением интеллекта трудно понять смысл и содержание нравственных категорий, поэтому их усвоение возможно только на основе общения, совместной деятельности, подражания взрослым. Ребенок «впитывает в себя» примеры и возможные способы реагирования на различные ситуации повседневной жизни, копируя и примеряя на себя поведение взрослых.

Важно, чтобы педагог, который работает с детьми с инвалидностью, помнил о том, что независимо от степени выраженности нарушений каждый человек уникален, он равноправный член общества. Во время общения с ребенком возникают разные ситуации, в которых педагог должен проявлять спокойствие, терпение, настойчивость, доброжелательность. От реакции педагога зависит то, как ребенок станет в дальнейшем относиться к себе и к окружающим. Например, если кто-то из детей громко кричит и проявляет агрессию, другие дети, наблюдая за реакциями взрослого, учатся терпению и уважению к сверстнику, независимо от его поведения. Некоторые дети проявляют инициативу: подходят к однокласснику, пытаются ему помочь, успокаивают, протягивают игрушку, гладят по голове и т.д.

Ориентация в религиозных ценностях и следование им на доступном уровне предпочтительна для семейного воспитания, но, по согласованию с родителями, возможна в образовательной организации. Работа по данному направлению происходит **с учетом желания и вероисповедания обучающихся и их семей** и предполагает знакомство с основными религиозными ценностями и святынями в ходе: подготовки и участия в праздниках, посещения храма, паломнических поездок и т.д. Ребенку с нарушениями интеллектуального развития сложно постичь смысл религиозного учения и понять, почему верующие празднуют тот или иной праздник, почему ведут себя определенным образом в храме, что происходит во время богослужения. Участвуя в религиозных событиях, дети усваивают нормы поведения, связанные с жизнью верующего человека.

Программа выполняется в семье, на занятиях по предмету «Окружающий социальный мир» и в рамках внеурочной деятельности. Основными организационными формами внеурочной деятельности, через которые реализуется содержание программы, являются: оздоровительные лагеря, проекты, экскурсии, праздники, походы и др.

#### **2.4. Программа формирования экологической культуры, здорового и безопасного образа жизни**

Программа формирования экологической культуры здорового и безопасного образа жизни нацелена на развитие стремления у обучающихся с умеренной, тяжелой, глубокой умственной отсталостью, с ТМНР вести здоровый образ жизни и бережно относиться к природе. Программа направлена на решение следующих задач:

- формирование представлений об основах экологической культуры на примере экологически сообразного поведения в быту и природе, безопасного для человека и окружающей среды;
- формирование и развитие познавательного интереса и бережного отношения к природе; формирование знаний о правилах здорового питания; использование оптимальных двигательных режимов (физкультуры и спорта) для обучающихся с учетом их возрастных, психофизических особенностей;
- формирование осознанного отношения к собственному здоровью на основе соблюдения правил гигиены, здоровья сбережения, режима дня;
- формирование негативного отношения к факторам, нарушающим здоровье обучающихся: сниженная двигательная активность, курение, алкоголь, наркотики, инфекционные заболевания, нарушение правил гигиены, правильного питания и др.;
- формирование готовности ребенка безбоязненно обращаться к врачу по любым вопросам, связанным с особенностями состояния здоровья;
- формирование умений безопасного поведения в окружающей среде, простейших умений поведения в экстремальных (чрезвычайных) ситуациях.

С учетом индивидуальных образовательных потребностей обучающихся задачи программы конкретизируются в СИПР и реализуются на уроках по предметам: «Окружающий природный мир», «Человек», «Адаптивная физкультура», в ходе коррекционных занятий, а также в рамках внеурочной деятельности.

Основными организационными формами внеурочной деятельности, на основе которых реализуется содержание программы, являются: режим труда и отдыха, проекты, спортивно-развлекательные мероприятия, дни здоровья, беседы, походы и др.

## 2.5. Программа внеурочной деятельности

Реализация АООП образовательного учреждения осуществляется через урочную и внеурочную деятельность. Внеурочная деятельность рассматривается как неотъемлемая часть образовательного процесса и характеризуется как образовательная деятельность, осуществляемая в формах, отличных от классно-урочной системы, и направленная на достижение планируемых результатов освоения адаптированной основной общеобразовательной программы образования. Формы организации внеурочной деятельности, как и в целом образовательного процесса, определяет образовательное учреждение.

Внеурочная деятельность направлена на социальное, спортивно-оздоровительное, нравственное, общеинтеллектуальное, общекультурное развитие личности и осуществляется по соответствующим направлениям.

Задачи внеурочной деятельности: развитие творческих способностей обучающихся; развитие интересов, склонностей, способностей обучающихся к различным видам деятельности; создание условий для развития индивидуальности ребенка; формирование умений, навыков в выбранном виде деятельности; создание условий для реализации приобретенных знаний, умений и навыков; приобретение опыта общения, взаимодействия с разными людьми, сотрудничества, расширение рамок общения в социуме, контактов обучающихся с обычно развивающимися сверстниками.

Внеурочная деятельность должна способствовать социальной интеграции обучающихся путем организации и проведения мероприятий, в которых предусмотрена совместная деятельность детей с умственной отсталостью, с ТМНР и детей, не имеющих каких-либо нарушений развития, из различных организаций. Виды совместной внеурочной деятельности необходимо подбирать с учетом возможностей и интересов как обучающихся с нарушениями развития, так и их обычно развивающихся сверстников. Для результативного процесса интеграции в ходе внеурочных мероприятий важно обеспечить условия, благоприятствующие самореализации и успешной совместной деятельности для всех ее участников.

При организации внеурочной деятельности обучающихся используются возможности сетевого взаимодействия (например, с участием организаций дополнительного образования детей, организаций культуры и спорта). В период каникул для продолжения внеурочной деятельности используются возможности организаций отдыха детей и их оздоровления, тематических лагерных смен, летних школ, создаваемых на базе общеобразовательных организаций и организаций дополнительного образования детей. Задачи и мероприятия, реализуемые на внеурочной деятельности, включаются в специальную индивидуальную программу развития.

Развитие личности происходит в ходе организации и проведения специальных внеурочных мероприятий, таких как: игры, экскурсии, занятия в кружках по интересам, творческие фестивали, конкурсы, выставки, соревнования («веселые старты», олимпиады), праздники, лагеря, походы, реализация доступных проектов и др. Также работа с детьми осуществляется в рамках рабочих программ, разработанных образовательной организацией по разным направлениям внеурочной деятельности.

## **2.6. Программа сотрудничества с семьей обучающегося**

Программа сотрудничества с семьей направлена на обеспечение конструктивного взаимодействия специалистов образовательной организации и родителей (законных представителей) обучающегося в интересах особого ребенка и его семьи. Программа обеспечивает сопровождение семьи, воспитывающей ребенка-инвалида путем организации и проведения различных мероприятий:

<b>Задачи</b>	<b>Возможные мероприятия</b>
Психологическая поддержка семьи	тренинги, психокоррекционные занятия, встречи родительского клуба, индивидуальные консультации с психологом
Повышение осведомленности родителей об особенностях развития и специфических образовательных потребностях ребенка	индивидуальные консультации родителей со специалистами, тематические семинары
обеспечение участия семьи в разработке и реализации СИПР	договор о сотрудничестве (образовании) между родителями и образовательной

	организацией; убеждение родителей в необходимости их участия в разработке СИПР в интересах ребенка; посещение родителями уроков/занятий в организации; домашнее визитирование
обеспечение единства требований к обучающемуся в семье и в образовательной организации	договор о сотрудничестве (образовании) между родителями и образовательной организацией; консультирование; посещение родителями уроков/занятий в организации; домашнее визитирование
организация регулярного обмена информацией о ребенке, о ходе реализации СИПР и результатах ее освоения	ведение дневника наблюдений (краткие записи); информирование электронными средствами; личные встречи, беседы; просмотр и обсуждение видеозаписей с ребенком; проведение открытых уроков/занятий
организацию участия родителей во внеурочных мероприятиях	привлечение родителей к планированию мероприятий; анонсы запланированных внеурочных мероприятий; поощрение активных родителей.

### 3. Организационный раздел

#### 3.1. Учебный план

Учебный план АООП (вариант 2) для обучающихся с умеренной, тяжелой, глубокой умственной отсталостью (интеллектуальными нарушениями), с тяжелыми и множественными нарушениями развития (далее – учебный план) обеспечивает введение в действие и реализацию требований Стандарта, определяет общий объем нагрузки и максимальный объем учебной нагрузки обучающихся, состав и структуру образовательных областей, учебных предметов по годам обучения.

Вариант 2 АООП обучающихся с умственной отсталостью (нарушениями интеллекта) может включать как один, так и несколько учебных планов. Специальная индивидуальная программа развития (СИПР), разрабатываемая образовательной организацией на основе АООП, включает индивидуальный учебный план (ИУП), содержащий предметные области, предметы и коррекционные курсы, которые соответствуют особым образовательным возможностям и потребностям конкретного

обучающегося. Общий объём нагрузки, включенной в ИУП, не может превышать объём, предусмотренный учебным планом АООП.

Формы организации образовательного процесса, чередование учебной и внеурочной деятельности в рамках реализации АООП образования определяет образовательная организация.

Учебные планы обеспечивают возможность обучения на государственных языках субъектов Российской Федерации, а также возможность их изучения, в случаях, предусмотренных законодательством Российской Федерации в области образования, и устанавливают количество занятий, отводимых на их изучение, по классам (годам) обучения.

Примерный учебный план организации, реализующей вариант 2 АООП, включает две части:

I – обязательная часть, включает:

- шесть образовательных областей, представленных десятью учебными предметами;
- коррекционно-развивающие занятия, проводимые учителем-логопедом, учителем или учителем-дефектологом;

II – часть, формируемая участниками образовательного процесса, включает:

- коррекционные курсы, проводимые различными специалистами;
- внеурочные мероприятия.

В прилагаемых таблицах представлен годовой и недельный учебный план для варианта II общего образования обучающихся с умственной отсталостью.

**Учебный план**  
**для обучающихся с нарушениями интеллекта,**  
**2 вариант 2019-2020 учебный год**

Предметные области	Учебные предметы  Классы	Количество часов в неделю	
		V	Всего
Обязательная часть			
Язык и речевая практика	Речь и альтернативная коммуникация	2	2
Математика	Математические представления	2	2
Окружающий мир	Окружающий природный мир	1	1
Искусство	Музыка и движение	1	1
	Изобразительное искусство	1	1
Физическая культура	Адаптивная физическая культура	1	1
Коррекционно-развивающие занятия (Сенсорное развитие)		2	2
Итого:		10	10

При организации образования на основе СИПР индивидуальная недельная нагрузка обучающегося может варьироваться. Так, с учетом примерного учебного плана организация, реализующая вариант 2 АООП, составляет ИУП для каждого обучающегося, в котором определен индивидуальный набор учебных предметов и коррекционных курсов с указанием объема учебной нагрузки. Различия в индивидуальных учебных планах объясняются разнообразием образовательных потребностей, индивидуальных возможностей и особенностей развития обучающихся. В индивидуальных учебных планах детей с наиболее тяжелыми нарушениями развития, как правило, преобладают занятия коррекционной направленности. У детей с менее выраженными нарушениями развития больший объем учебной нагрузки распределится на предметные области. Для детей, особые образовательные потребности которых не позволяют осваивать предметы основной части учебного плана АООП, учебная нагрузка для СИПР формируется следующим образом: увеличивается количество часов коррекционных курсов и добавляются часы коррекционно-развивающих занятий в пределах максимально допустимой нагрузки, установленной учебным планом (в соответствии с п. 2.6. приложения соответствующего ФГОС). Некоторые дети, испытывающие трудности адаптации к условиям обучения в группе, могут находиться в организации ограниченное время, объем их нагрузки также лимитируется индивидуальным учебным планом и отражается в расписании занятий.

Процесс обучения по предметам организуется в форме урока. Учитель проводит урок для состава всего класса или для группы учащихся, а также индивидуальную работу с обучающимся в соответствии с расписанием уроков. Продолжительность индивидуальных занятий не должна превышать 25 мин., фронтальных, групповых и подгрупповых занятий – не более 40 минут. В учебном плане устанавливается количество учебных часов по предметам обучения на единицу обучающихся. Единицей обучающихся считается: один ученик (индивидуальная работа), группа (2 – 3 обучающихся), класс (все обучающиеся класса)<sup>2</sup>.

Равномерное распределение учебных часов по предметам для разных возрастных групп связана с необходимостью поэтапного повторения и закрепления формируемых учебных действий, отражает потребность в них «среднего» ученика. С учетом расширения знаний и формирующегося опыта к старшему школьному возрасту часы на ряд предметов практического содержания увеличиваются.

Коррекционные курсы реализуются, как правило, в форме индивидуальных занятий. Выбор дисциплин коррекционно-развивающей направленности для индивидуальных и групповых занятий, их количественное соотношение может осуществляться образовательной организацией самостоятельно, исходя из особенностей развития обучающихся с умственной отсталостью и на основании рекомендаций психолого-медико-педагогической комиссии/консилиума и индивидуальной программы реабилитации инвалида. Продолжительность коррекционного занятия варьируется с учетом психофизического состояния ребенка до 25 минут.

В часть, формируемую участниками образовательных отношений, входит и внеурочная деятельность, которая направлена на развитие личности

---

<sup>2</sup>Для расчета нагрузки на педагогических работников общее количество часов по каждому предмету или коррекционному занятию рассчитывается путем умножения количества часов, предусмотренных учебным планом, на количество единиц (индивидуальных, групповых, классных уроков/занятий) и оформляется приложением к учебному плану, как обоснование учебной нагрузки для педагогических работников.



обучающегося средствами физического, нравственного, эстетического, трудового воспитания, а также на расширение контактов обучающихся с обычно развивающимися сверстниками и взаимодействие с обществом. Организация внеурочной воспитательной работы является неотъемлемой частью образовательного процесса в образовательной организации.

Чередование учебной и внеурочной деятельности в рамках реализации АООП и СИПР определяет образовательная организация.

Время, отведённое на внеурочную деятельность (внеклассную воспитательную работу), не учитывается при определении максимально допустимой недельной нагрузки обучающихся, но учитывается при определении объёмов финансирования, направляемых на реализацию АООП.

Срок освоения АООП (вариант 2) обучающимися с умственной отсталостью составляет 13 лет.

Реализация АООП в части трудового обучения осуществляется исходя из региональных условий, ориентированных на потребность в рабочих кадрах, с учетом индивидуальных особенностей психофизического развития, здоровья, возможностей, а также интересов учащихся и их родителей (законных представителей) на основе выбора профиля труда, в том числе включающего в себя подготовку учащегося для индивидуальной трудовой деятельности.

Продолжительность учебной недели в течение всех лет обучения – 5 или 6 дней. Обучение проходит в одну смену. Количество часов, отводимых на внеурочную деятельность, колеблется в зависимости от количества учебных дней (5 или 6), а также с учетом круглосуточного (7-ми дневного) пребывания детей в интернатных учреждениях. В этом случае внеурочная деятельность осуществляется в выходной день.

Продолжительность учебного года составляет 33 недели для обучающихся в возрасте 7 лет (в 1 дополнительном классе) и 34 недели для обучающихся остальных классов. Продолжительность каникул в течение учебного года составляет не менее 30 календарных дней, летом – не менее 8 недель. Для обучающихся 1 доп. класса устанавливаются в течение года дополнительные недельные каникулы.

### **3.2. Система условий реализации адаптированной основной общеобразовательной программы образования обучающихся с умеренной, тяжелой и глубокой умственной отсталостью (интеллектуальными нарушениями), тяжелыми и множественными нарушениями развития (вариант 2)**

Условия получения образования обучающимися с умственной отсталостью включают систему требований к кадровому, финансово-экономическому и материально-техническому обеспечению освоения обучающимися варианта 2 АООП образования.

#### **3.2.1. Кадровые условия реализации адаптированной основной общеобразовательной программы**

Кадровые условия реализации адаптированной основной образовательной программы общего образования обучающихся с умственной отсталостью предусматривают следующие требования:

- 1) Образовательная организация должна быть укомплектована педагогическими и руководящими работниками с профессиональными компетенциями в области коррекционной педагогики по направлению «олигофренопедагогика».



- 2) Уровень квалификации работников образовательной организации, реализующей вариант 2 АООП для обучающихся с умственной отсталостью и СИПР, для каждой занимаемой должности должен соответствовать квалификационным характеристикам по соответствующей должности.
- 3) В образовательной организации должна обеспечиваться непрерывность профессионального развития педагогических работников образовательного учреждения в сфере коррекционной (специальной) педагогики.

Кадровое обеспечение образовательной организации, реализующей вариант 2 АООП для обучающихся с умственной отсталостью, предполагает междисциплинарный состав специалистов (педагогические, медицинские и социальные работники), компетентных в понимании особых образовательных потребностей обучающихся, которые в состоянии обеспечить систематическую медицинскую, психолого-педагогическую и социальную поддержку. В зависимости от состава обучающихся в штат специалистов включаются: учителя-дефектологи (олигофренопедагоги, сурдопедагоги, тифлопедагоги), логопеды, психологи, специалисты по лечебной и адаптивной физкультуре, социальные педагоги, врачи (психиатр, невролог, педиатр).

В случае недостаточности кадрового обеспечения образовательной организации специалистами (педагогическими и медицинскими) возможно использование сетевых форм реализации образовательных программ, при которых специалисты из других организаций привлекаются к работе с обучающимися.

Педагоги (учитель, учитель-логопед, учитель-дефектолог, педагог-психолог, социальный педагог) должны иметь квалификацию/степень не ниже бакалавра, предусматривающую получение высшего профессионального образования:

- а) по направлению специальное (коррекционно-педагогическое) образование;
- б) по направлению «Педагогика» [один из профилей подготовки в области специальной (коррекционной) педагогики; специальной (коррекционной) психологии];
- в) по одной из специальностей: тифлопедагогика, сурдопедагогика, логопедия, олигофренопедагогика;
- г) по педагогическим специальностям или по направлениям («Педагогическое образование», «Психолого-педагогическое образование») с обязательным прохождением профессиональной переподготовки по направлению специальное (дефектологическое) образование (степень/квалификация бакалавр).

Для работы с обучающимися, осваивающими вариант 2 АООП, необходим тьютор (ассистент, помощник), имеющий уровень образования не ниже среднего профессионального с обязательным прохождением профессиональной переподготовки или повышением квалификации в области специальной педагогики:

- а) по направлению «Специальное (дефектологическое) образование»;
- б) по направлению «Педагогика» (один из профилей подготовки в области специальной (коррекционной) педагогики; специальной (коррекционной) психологии).

Музыкальный работник, учитель адаптивной физкультуры, рисования и другие педагоги, занятые в образовании обучающихся, должны иметь уровень образования не ниже среднего профессионального по профилю дисциплины с обязательным прохождением профессиональной переподготовки или повышением квалификации в

области специальной педагогики или специальной психологии, подтвержденной сертификатом установленного образца.

Медицинские работники, включенные в процесс сопровождения обучающихся (врач-психиатр, невролог, педиатр), должны иметь соответствующее медицинское образование.

Количество штатных единиц специалистов определяется в соответствии с нормативными документами Министерства образования и науки России.

Все специалисты, участвующие в реализации СИПР на основе АООП (вариант 2) для обучающихся с умственной отсталостью, должны владеть методами междисциплинарной командной работы.

В целях реализации междисциплинарного подхода в системе образования должны быть созданы условия для взаимодействия общеобразовательных, медицинских организаций, организаций системы социальной защиты населения, а также центров психолого-педагогической медицинской и социальной помощи, обеспечивающих возможность восполнения недостающих кадровых ресурсов, ведения постоянной методической поддержки, получения оперативных консультаций по вопросам реализации СИПР обучающихся с умственной отсталостью, использования научно обоснованных и достоверных инновационных разработок в области коррекционной педагогики.

При необходимости должны быть организованы консультации других специалистов, которые не включены в штатное расписание образовательной организации (врачи: психиатры, невропатологи, сурдологи, офтальмологи, ортопеды и др.) для проведения дополнительного обследования обучающихся и получения обоснованных медицинских заключений о состоянии здоровья воспитанников, возможностях лечения и оперативного вмешательства, медицинской реабилитации; для подбора технических средств коррекции (средства передвижения для обучающихся с нарушениями опорно-двигательного аппарата, слуховые аппараты и кохлеарные импланты, очки, другие средства коррекции зрительных нарушений и т.д.).

Междисциплинарное взаимодействие всех специалистов должно быть обеспечено на всех этапах образования обучающихся: психолого-педагогическое изучение, разработка СИПР, ее реализация и анализ результатов обучения.

Некоторые обучающиеся по состоянию здоровья не могут посещать образовательные организации. В таких случаях на основании заключения медицинской организации и письменного обращения родителей (законных представителей) обучение по специальным индивидуальным программам развития организуется на дому или в медицинских организациях<sup>3</sup>. Администрацией образовательных организаций должны быть предусмотрены занятия различных специалистов на дому, консультирование родителей.

Специалисты, участвующие в реализации АООП для обучающихся с умственной отсталостью, с ТМНР, должны обладать следующими компетенциями:

- наличие позитивного отношения к возможностям обучающихся с умеренной, тяжелой, глубокой умственной отсталостью, с ТМНР, к их развитию, социальной адаптации, приобретению житейского опыта;

---

<sup>3</sup>Часть 5 статьи 41 Федерального закона от 29 декабря 2012 г. n 273-ФЗ "Об образовании в Российской Федерации" (собрание законодательства Российской Федерации, 2012, n 53, ст. 7598; 2013, n 19, ст. 2326).

- понимание теоретико-методологических основ психолого-педагогической помощи обучающимся;
- знание этиологии умственной отсталости, тяжелых и множественных нарушений, теоретических основ диагностики развития обучающихся с такими нарушениями, формирование практических умений проведения психолого-педагогического изучения обучающихся;
- наличие представлений о своеобразии психофизического развития обучающихся;
- понимание цели образования данной группы обучающихся как развития необходимых для жизни в обществе практических представлений, умений и навыков, позволяющих достичь максимально возможной самостоятельности и самореализации в повседневной жизни;
- учет индивидуальных возможностей и особых образовательных потребностей ребенка при определении содержания и методов коррекционной работы;
- способность к разработке специальных индивидуальных программ развития, к адекватной оценке достижений в развитии и обучении обучающихся;
- наличие представлений о специфике «обходных путей», необходимых для обеспечения развития и обучения обучающихся с различным сочетанием первичных нарушений;
- активное участие в специальной организации жизни ребенка в условиях дома и образовательной организации, позволяющей планомерно расширять его жизненный опыт и социальные контакты;
- определение содержания психолого-педагогического сопровождения обучающихся в семье, понимание наиболее эффективных путей его организации;
- умение организовывать взаимодействие обучающихся друг с другом и с взрослыми, расширять круг общения, обеспечивая выход обучающегося за пределы семьи и образовательной организации;
- наличие творческого отношения к педагогической деятельности по образованию обучающихся данной группы, способности к поискам инновационных и нетрадиционных методов развития обучающихся, внедрению новых технологий развития и образования;
- наличие способности к общению и проведению консультативно-методической работы с родителями обучающихся;
- владение навыками профессионального ухода, предусматривающими уважительное отношение (с эмпатией) к ребенку, вызывающее у него доверие и желание взаимодействовать с взрослым;
- наличие способности к работе в условиях междисциплинарной команды специалистов.

Для административно-управленческого персонала образовательных организаций, в которых обучаются обучающиеся с умеренной, тяжелой, глубокой умственной отсталостью, с ТМНР, а также для педагогов, психологов, социальных работников и других специалистов, участвующих в работе с данной группой обучающихся, обязательно освоение дополнительных профессиональных образовательных программ в области коррекционного обучения данной группы обучающихся, включающих организацию ухода, присмотра и сопровождения детей-инвалидов, освоение междисциплинарных подходов. Объем обучения – не менее 72 часов и не реже, чем каждые пять лет в научных

и образовательных учреждениях, имеющих лицензию на право ведения данного вида образовательной деятельности.

### **3.2.2. Финансовые условия реализации адаптированной основной общеобразовательной программы**

Финансовое обеспечение реализации АООП (вариант 2) для обучающихся с умственной отсталостью (интеллектуальными нарушениями) опирается на исполнение расходных обязательств, обеспечивающих конституционное право граждан на общедоступное получение бесплатного общего образования. Объем действующих расходных обязательств отражается в задании учредителя по оказанию государственных (муниципальных) образовательных услуг в соответствии с требованиями ФГОС общего образования.

Финансово-экономическое обеспечение образования осуществляется на основании на п.2 ст. 99 ФЗ «Об образовании в Российской Федерации».

Финансовые условия реализации АООП (вариант 2) должны: обеспечивать образовательной организации возможность исполнения требований стандарта; обеспечивать реализацию обязательной части адаптированной программы и части, формируемой участниками образовательного процесса вне зависимости от количества учебных дней в неделю; отражать структуру и объем расходов, необходимых для реализации адаптированной программы и достижения планируемых результатов, а также механизм их формирования.

Финансирование реализации АООП (вариант 2) для обучающихся с умственной отсталостью (интеллектуальными нарушениями) должно осуществляться в объеме не ниже установленных нормативов финансирования государственного образовательного учреждения.

Структура расходов на образование включает:

- 1) Образование ребенка на основе учебного плана образовательной организации и СИПР.
- 2) Обеспечение сопровождения, ухода и присмотра за ребенком в период его нахождения в образовательной организации.
- 3) Консультирование родителей и членов семей по вопросам образования ребенка.
- 4) Обеспечение необходимым учебным, информационно-техническим оборудованием и учебно-дидактическим материалом.

Финансово-экономическое обеспечение применительно к варианту 2 АООП образования устанавливается с учётом необходимости специальной индивидуальной поддержки обучающегося с умственной отсталостью (интеллектуальными нарушениями).

Расчет объема подушевого финансирования общего образования обучающегося производится с учетом индивидуальных образовательных потребностей ребенка, зафиксированных в СИПР, разработанной образовательным учреждением.

Штатное расписание, соответственно и финансовое обеспечение образовательной организации, определяется также с учетом количества классов. За каждым классом закрепляется количество ставок специалистов, установленное нормативными документами Министерства образования Российской Федерации.

Воспитание, сопровождение, обеспечение ухода и присмотра за ребенком в период его нахождения в образовательной организации обеспечивается сопровождающими воспитателями и тьюторами. Объем финансирования воспитания, сопровождения,

обеспечения ухода и присмотра за ребенком рассчитывается исходя из количества времени, необходимого для обеспечения помощи ребенку на занятиях, в процессе ухода: кормления, одевания, раздевания, осуществления гигиенических процедур, а также в ходе внеурочной деятельности и при проведении свободного времени в период нахождения в образовательной организации. Количество времени, необходимое на работу сопровождающих, определяется нормативными актами с учетом потребностей ребенка, отраженных в СИПР.

В целях обеспечения непрерывности и преемственности образовательного процесса в условиях образовательной организации и семьи предусматривается консультативная работа специалистов образовательной организации с семьями обучающихся. Финансирование данной услуги планируется из расчета не менее одного часа в месяц по каждому предмету и курсу, включенным в СИПР.

Предусматривается финансирование для обеспечения необходимым учебным, информационно-техническим оборудованием, учебно-дидактическим материалом и другим оборудованием для организации образования обучающихся с учетом СИПР и индивидуальной программой реабилитации (ИПР) для детей-инвалидов.

Образовательная организация вправе привлекать в порядке, установленном законодательством Российской Федерации в области образования дополнительные финансовые средства за счет:

- предоставления платных дополнительных образовательных и иных предусмотренных уставом образовательной организации услуг;
- добровольных пожертвований и целевых взносов физических и (или) юридических лиц.

### **3.2.3. Материально-технические условия реализации адаптированной основной общеобразовательной программы**

Материально-техническое обеспечение образования обучающихся с умственной отсталостью (интеллектуальными нарушениями) должно отвечать как общим, так и особым образовательным потребностям данной группы обучающихся. В связи с этим, материально техническое обеспечение процесса освоения АООП и СИПР должно соответствовать специфическим требованиям стандарта к:

- 1) организации пространства;
- 2) организации временного режима обучения;
- 3) организации учебного места обучающихся;
- 4) техническим средствам обучения и обеспечения комфортного доступа обучающихся к образованию (ассистирующие средства и технологии);
- 5) специальным учебным и дидактическим материалам, отвечающим особым образовательным потребностям обучающихся;
- 6) условиям для организации обучения и взаимодействия специалистов, их сотрудничества с родителями (законными представителями) обучающихся;
- 7) информационно-методическому обеспечению образования.

#### ***Организация пространства.***

Пространство, в котором осуществляется образование обучающихся (прежде всего здание и прилегающая территория), должно соответствовать общим требованиям, предъявляемым к образовательным организациям.

Важным условием реализации АООП является возможность беспрепятственного доступа к объектам инфраструктуры образовательной организации<sup>4</sup> для тех обучающихся, у которых имеются нарушения опорно-двигательных функций, зрения. С этой целью территория и здание образовательной организации должны отвечать требованиям безбарьерной среды.

В помещениях для обучающихся должно быть предусмотрено специальное оборудование, позволяющее оптимизировать образовательный процесс, присмотр и уход за обучающимися, а также обеспечивающее максимально возможную самостоятельность в передвижении, коммуникации в осуществлении учебной деятельности.

### ***Организация временного режима обучения***

Временной режим образования обучающихся (учебный год, учебная неделя, день) устанавливается в соответствии с законодательно закрепленными нормативами (ФЗ «Об образовании в РФ», СанПин, приказы Министерства образования и др.), а также локальными актами образовательной организации.

Продолжительность учебного дня для конкретного ребенка устанавливается образовательной организацией с учетом особых образовательных потребностей ребенка, отраженных в СИПР, его готовности к нахождению в среде сверстников без родителей.

Учебный день включает в себя уроки, индивидуальные занятия, а также перерывы, время прогулки и процесс выполнения повседневных ритуалов (одевание / раздевание, туалет, умывание, прием пищи). Обучение и воспитание происходит как в ходе уроков / занятий, так и во время другой (внеурочной) деятельности обучающегося в течение учебного дня. Продолжительность специально организованного занятия / урока с обучающимися определяется с учетом возраста и психофизического состояния обучающегося.

### ***Организация учебного места обучающегося***

Рабочее / учебное место обучающегося создается с учетом его индивидуальных возможностей и особых образовательных потребностей.

При организации учебного места учитываются возможности и особенности моторики, восприятия, внимания, памяти ребенка. Для создания оптимальных условий обучения организуются учебные места для проведения как индивидуальной, так и групповой форм обучения. С этой целью в помещении класса должны быть созданы специальные зоны. Кроме учебных зон необходимо предусмотреть места для отдыха и проведения свободного времени.

Особенности восприятия обучающихся диктуют необходимость использования большого объема наглядного материала, для размещения которого в поле зрения обучающихся необходимы специально оборудованные места: ковровые и/или магнитные доски, фланелеграфы и др. В случае, если у обучающихся имеется нарушение зрения, то предусматривается материал для тактильного восприятия, аудиозаписи и другие адекватные средства.

---

<sup>4</sup>Ст. 15 ФЗ от 24 ноября 1995 г. № 181-ФЗ «О социальной защите инвалидов в Российской Федерации» (собрание законодательства Российской Федерации, 1995, № 48, ст. 4563, Российская Газета, 1995, № 234)



Содержание образования обучающихся включает задачи, связанные с формированием навыков самообслуживания: одевание / раздевание, прием пищи, гигиенические навыки, которые формируются в процессе быденной деятельности согласно распорядку дня. В связи с этим учебные места для формирования данных навыков должны быть оснащены в соответствии с особенностями развития обучающихся (поручни, подставки, прорезиненные коврики и др.). В связи с тем, что среди обучающихся с ТМНР есть дети, которые себя не обслуживают и нуждаются в уходе, для осуществления таких гигиенических процедур, как: смена памперса, помывка тела и др. в санузлах или других помещениях предусматриваются оборудованные душевые, специальные кабинки и т.д.

#### **3.2.4. Технические средства обучения и обеспечения комфортного доступа обучающихся с умеренной, тяжелой и глубокой умственной отсталостью (интеллектуальными нарушениями), тяжелыми и множественными нарушениями развития к образованию (ассистирующие средства и технологии)**

Успешному образованию обучающихся во многом способствуют технические средства, к которым относятся ассистирующие / вспомогательные технологии. Для достижения ребенком большей самостоятельности в передвижении, коммуникации и облегчения его доступа к образованию необходимо использовать вспомогательные средства и технологии с учетом степени и диапазона имеющихся у него нарушений (опорно-двигательного аппарата, сенсорной сферы, расстройства аутистического спектра и эмоционально-волевой сферы).

К ассистирующим технологиям относятся:

- индивидуальные технические средства передвижения (кресла-коляски, ходунки, вертикализаторы и др.);
- приборы для альтернативной и дополнительной коммуникации;
- электронные адапторы, переключатели и др.;
- подъемники, душевые каталки и другое оборудование, облегчающее уход и сопровождение.

Помимо вспомогательных функций, позволяющих ребенку получить адаптированный доступ к образованию, технические средства обучения (включая специализированные компьютерные устройства) дают возможность удовлетворить особые образовательные потребности обучающихся, способствуют мотивации учебной деятельности, позволяют получить качественный результат, даже когда возможности ребенка существенно ограничены.

#### **3.2.5. Специальный учебный и дидактический материал, отвечающий особым образовательным потребностям обучающихся**

Особые образовательные потребности обучающихся вызывают необходимость специального подбора учебного и дидактического материала, позволяющего эффективно осуществлять процесс обучения по всем предметным областям.

Освоение практики общения с окружающими людьми в рамках предметной области «**Язык и речевая практика**» предполагает использование как вербальных, так и невербальных средств коммуникации.

Вспомогательными средствами невербальной (альтернативной) коммуникации являются:

- специально подобранные предметы,
- графические / печатные изображения (тематические наборы фотографий, рисунков, пиктограмм и др., а также составленные из них индивидуальные коммуникативные альбомы),
- алфавитные доски (таблицы букв, карточки с напечатанными словами для «глобального чтения»),
- электронные средства (устройства, записывающие на магнитную ленту, электронные коммуникаторы, планшетный или персональный компьютер с соответствующим программным обеспечением и вспомогательным оборудованием и др.).

Вышеперечисленные и другие средства могут и должны использоваться для развития вербальной (речевой) коммуникации с теми обучающимися, для которых она становится доступной.

Освоение предметной области **«Математика»** предполагает использование разнообразного дидактического материала:

- предметов различной формы, величины, цвета,
- изображений предметов, людей, объектов природы, цифр и др.,
- оборудования, позволяющего выполнять упражнения на сортировку, группировку различных предметов, их соотнесения по определенным признакам,
- программного обеспечения для персонального компьютера, с помощью которого выполняются упражнения по формированию доступных математических представлений,
- калькуляторов и других средств.

Формирование доступных представлений об окружающем мире и практике взаимодействия с ним в рамках предметной области **«Окружающий мир»** происходит с использованием традиционных дидактических средств, с применением видео, проекционного оборудования, интернет ресурсов и печатных материалов. Обогащению опыта взаимодействия с окружающим миром способствует непосредственный контакт обучающихся с миром живой природы (растительным и животным). В качестве средств обучения могут выступать комнатные растения, оранжереи, живые уголки, расположенные в здании образовательной организации, а также теплицы, сенсорный сад и др. объекты на прилегающей к образовательной организации территории.

Специальный учебный и дидактический материал необходим для образования обучающихся в предметной области **«Искусство»**. Освоение практики изобразительной деятельности, художественного ремесла и художественного творчества требует специальных и специфических инструментов (ножниц, кисточек и др.), позволяющих ребенку овладевать отдельными операциями в процессе совместных со взрослым действий. Кроме того, для занятий по ИЗО необходим большой объем расходных материалов (бумага, краски, пластилин, глина, клей и др.). Для развития изобразительной деятельности в доступные виды художественного ремесла (батик, керамика, ткачество, полиграфия и др.) необходимо безопасное оборудование для соответствующих мастерских.

Занятия музыкой и театром важно обеспечить доступными музыкальными инструментами (маракас, бубен, барабан и др.), театральным реквизитом, оснастить актовый зал воспроизводящим, звукоусиливающим и осветительным оборудованием.



Предметная область «**Физическая культура**» должна обеспечивать обучающимся возможность физического самосовершенствования, даже если их физический статус значительно ниже общепринятой нормы. Для этого оснащение физкультурных залов должно предусматривать специальное адаптированное (ассистивное) оборудование для обучающихся с различными нарушениями развития, включая тренажеры, специальные велосипеды, ортопедические приспособления и др.

### **3.2.6. Условия организации обучения и взаимодействия специалистов, их сотрудничества с родителями (законными представителями) обучающихся.**

Требования к материально-техническому обеспечению должны быть ориентированы не только на обучающихся, но и на всех участников процесса образования. Это обусловлено большей чем в «норме» необходимостью индивидуализации процесса образования обучающихся.

Специфика данной группы требований состоит в том, что все вовлечённые в процесс образования взрослые должны иметь неограниченный доступ к организационной технике, либо специальному ресурсному центру в образовательном учреждении, где можно осуществлять подготовку необходимых индивидуализированных материалов для процесса обучения ребёнка.

Должна быть обеспечена материально техническая поддержка процесса координации и взаимодействия специалистов разного профиля и родителей, вовлечённых в процесс образования информационно-техническими средствами (доступ в интернет, скайп и др.).

### **3.2.7. Информационно-методическое обеспечение.**

Информационно-методическое обеспечение образования обучающихся с умственной отсталостью, с ТМНР направлено на обеспечение широкого, постоянного и устойчивого доступа для всех участников образовательного процесса к любой информации, связанной с реализацией СИПР, организацией образовательного процесса и обеспечения условий его осуществления.

Информационно-методическое обеспечение образовательного процесса включает:

- необходимую нормативную правовую базу образования обучающихся;
- характеристики предполагаемых информационных связей участников образовательного процесса;
- доступ к информационным ресурсам различными способами (поиск информации в сети интернет, работа в библиотеке и др.), в том числе к электронным образовательным ресурсам, размещенным в федеральных и региональных базах данных;
- возможность размещения материалов и работ в информационной среде образовательной организации (статей, выступлений, дискуссий, результатов экспериментальных исследований).

109.

«Утверждаю»

Директор МБОУ «Алешкин-Саплыкская  
средняя общеобразовательная школа»  
Дрожжановского муниципального района  
Республики Татарстан



Халиуллов М.Э.

Принята на педагогическом Совете

№ 3 от 12.09.2018

Приказ № 152 от 12 сентября 2018 г.

**Адаптированная основная образовательная программа  
основного общего образования, обучающихся с тяжелыми  
нарушениями речи  
(в соответствии с ФГОС)**

муниципального бюджетного общеобразовательного учреждения  
«Алешкин-Саплыкская средняя общеобразовательная»  
Дрожжановского муниципального района Республики Татарстан  
на 2018-2023 годы

2018 год

## Оглавление

<b>1. ОБЩИЕ ПОЛОЖЕНИЯ.....</b>	<b>4</b>
Пояснительная записка .....	4
Планируемые результаты освоения обучающимися основной образовательной программы основного общего образования (ООП ООО).....	10
Основные ожидаемые результаты.....	10
Планируемые результаты изучения учебных и междисциплинарных программ	15 1.2.3.
Личностные результаты освоения ООП ООО .....	15
Метапредметные результаты освоения ООП ООО .....	17
Предметные результаты .....	22
Русский язык .....	22
Литература.....	24
Родной (чувашский) язык.....	27
Родная (чувашская) литература.....	32
Иностранный язык.....	33
История России. Всеобщая история .....	38
Обществознание .....	40
География.....	45
Математика .....	48
Информатика.....	67
Физика..	70
Биология .....	75
Химия.....	78
Изобразительное искусство .....	80
Музыка.....	87
Технология .....	89
Физическая культура.....	95
Основы безопасности жизнедеятельности .....	97
Система оценки достижений планируемых результатов освоения ООП ООО.....	100
1.3.1. Общие положения .....	100
Формы представления образовательных результатов.....	102
Особенности оценки личностных, метапредметных и предметных результатов	103 1.3.4.
Организация и содержание оценочных процедур .....	109
1.3.5. Система внутришкольного мониторинга образовательных достижений и портфель достижений как инструменты динамики образовательных достижений .....	112
<b>2. СОДЕРЖАТЕЛЬНЫЙ РАЗДЕЛ.....</b>	<b>113</b>
<b>Программа развития универсальных учебных действий, включающая формирование компетенций обучающихся в области использования информационно-коммуникационных технологий, учебно-исследовательской и проектной деятельности.....</b>	<b>113</b>
Цели и задачи программы, описание ее места и роли в реализации требований ФГОС ООО .....	113
Описание понятий, функций, состава и характеристик универсальных учебных действий (регулятивных, познавательных и коммуникативных) и их связи с содержанием отдельных учебных предметов, внеурочной и внешкольной деятельностью, а также места отдельных компонентов универсальных учебных действий в структуре образовательного процесса .....	113
Типовые задачи применения универсальных учебных действий .....	114
2.1.4. Технологии развития универсальных учебных действий и планируемые результаты освоения учащимися УУД.....	115
Описание особенностей, основных направлений и планируемых результатов учебно-исследовательской и проектной деятельности обучающихся в рамках урочной и	

внеурочной деятельности по каждому из направлений, а также особенностей формирования ИКТ-компетенций.....	118
Описание содержания, видов и форм организации учебной деятельности по развитию информационно-коммуникационных технологий .....	120
Перечень и описание основных элементов ИКТ-компетенции и инструментов их использования.....	121
Планируемые результаты формирования и развития компетентности обучающихся в области использования информационно-коммуникационных технологий.....	123
Методика и инструментарий мониторинга успешности освоения и применения обучающимися универсальных учебных действий.....	125
<b>Программы отдельных учебных курсов, предметов .....</b>	<b>127</b>
Общие положения.....	127
Основное содержание учебных предметов на уровне основного общего образования .....	128
2.2.2.1. Русский язык.....	128
Литература .....	133
Родной (чувашский) язык.....	150
Родная (чувашская) литература.....	152
Иностранный язык.....	156
История России. Всеобщая история .....	163
Обществознание .....	169
География.....	172
Математика .....	181
Информатика .....	196
Физика.....	201
Биология .....	205
Химия.....	211
Изобразительное искусство .....	214
Музыка.....	216
Технология .....	222
Физическая культура.....	227
Основы безопасности жизнедеятельности .....	229
<b>3.ОРГАНИЗАЦИОННЫЙ РАЗДЕЛ.....</b>	<b>285</b>
<b>3.1 Пояснительная записка к учебному плану для обучающихся с тяжелыми нарушениями речи</b> .....	<b>232</b>
3.1.1 Недельный учебный план 5-8 классы.....	232
<b>3.2 Пояснительная записка к учебному плану внеурочной деятельности на 2018-2019 учебный год.....</b>	<b>235</b>
<b>3.3 .Материально-технические условия реализации основной образовательной программы.....</b>	<b>238</b>

# 1.ОБЩЕЕ ПОЛОЖЕНИЕ

## Пояснительная записка Назначение программы

Основная образовательная программа основного общего образования МБОУ «Алешкин-Саплыкская сош» направлена на обеспечение выполнения требований ФГОС ООО, определяет содержание и организацию образовательного процесса в основной школе и направлена на формирование общей культуры обучающихся, их духовно-нравственное, социальное, личностное и интеллектуальное развитие, самосовершенствование, обеспечивающие социальную успешность, развитие творческих способностей, сохранение и укрепление здоровья.

### Цели образовательной программы

1. Обеспечение планируемых результатов по достижению выпускником целевых установок, знаний, умений и навыков компетенций и компетентностей, определяемых личностными, семейными, общественными, государственными потребностями и возможностями обучающихся среднего школьного возраста, индивидуальными особенностями его развития и состояния здоровья;

2. Создание благоприятных условий для становления и развития личности в ее индивидуальности, самобытности, уникальности, неповторимости путем эффективного использования ресурсов образовательного

3. Задачи программы:

- обеспечение соответствия основной образовательной программы требованиям Федерального государственного образовательного стандарта образования основного образования (ФГОС ООО);
- обеспечение преемственности начального общего, основного общего образования;
- обеспечение доступности получения качественного основного общего образования, достижение планируемых результатов освоения основной образовательной программы основного общего образования всеми обучающимися, в том числе детьми-инвалидами и детьми с ограниченными возможностями здоровья;
- создание образовательной среды, предоставляющей возможность получения качественного образования обучающимися с ОВЗ; качественное образование через индивидуализацию образовательного процесса; интеграцию детей с ОВЗ в общество, их социальную адаптацию; формирование личностных характеристик выпускника («портрет выпускника школы»);
- установление требований к воспитанию и социализации обучающихся как части образовательной программы и соответствующему усилению воспитательного потенциала школы, обеспечению индивидуализированного психолого-педагогического сопровождения каждого обучающегося, формированию образовательного базиса, основанного не только на знаниях, но и на соответствующем культурном уровне развития личности, созданию необходимых условий для самореализации;
- обеспечение эффективного сочетания урочных и внеурочных форм организации образовательного процесса, взаимодействия всех его участников;
- взаимодействие образовательного учреждения при реализации основной образовательной программы с социальными партнерами;
- выявление и развитие способностей обучающихся, в том числе детей с ограниченными возможностями здоровья и детей - инвалидов, их профессиональных склонностей через систему кружков, факультативов, организацию общественно полезной деятельности, в том числе социальной практики, с использованием возможностей образовательных учреждений дополнительного образования детей;
- организация интеллектуальных и творческих соревнований, проектной и учебно-исследовательской деятельности и представление результата работы на городских и районных конкурсах;
- участие обучающихся, их родителей (законных представителей), педагогических работников и общественности в проектировании и развитии внутришкольной социальной среды, школьного уклада;

- социальное и учебно-исследовательское проектирование, профессиональная ориентация обучающихся при поддержке педагогов, психологов, социальных педагогов, сотрудничестве с базовыми предприятиями, учреждениями профессионального образования;
- сохранение и укрепление физического, психологического и социального здоровья обучающихся, обеспечение их безопасности.

Комплексное решение названных задач, предусмотренное данной программой основного общего образования, обеспечивается реализацией **системно-деятельностного** подхода, который предполагает:

— воспитание и развитие качеств личности, отвечающих требованиям информационного общества, инновационной экономики, задачам построения российского гражданского общества на основе принципов толерантности, диалога культур и уважения его многонационального, поликультурного и поликонфессионального состава;

— формирование соответствующей целям общего образования социальной среды развития обучающихся в системе образования, переход к стратегии социального проектирования и конструирования на основе разработки содержания и технологий образования, определяющих пути и способы достижения желаемого уровня (результата) личностного и познавательного развития обучающихся;

— ориентацию на достижение цели и основного результата образования — развитие на основе освоения универсальных учебных действий (УУД), познания и освоения мира личности обучающегося, его активной учебно-познавательной деятельности, формирование его готовности к саморазвитию и непрерывному образованию;

— признание решающей роли содержания образования, способов организации образовательной деятельности и учебного сотрудничества в достижении целей личностного и социального развития обучающихся;

— учет индивидуальных возрастных, психологических и физиологических особенностей обучающихся, роли, значения видов деятельности и форм общения при построении образовательного процесса и определении образовательно-воспитательных целей и путей их достижения;

— разнообразие индивидуальных образовательных траекторий, маршрутов и индивидуального развития каждого обучающегося, в том числе детей-инвалидов и детей с ограниченными возможностями здоровья.

## **Образовательная программа направлена на удовлетворение потребностей:**

### **Учащихся и родителей (законных представителей)**

- для информирования о целях, содержании организации и предполагаемых результатах деятельности школы по достижению каждым обучающимся образовательных результатов;
- для определения сферы ответственности за достижение результатов образовательной деятельности школы, родителей и обучающихся и возможностей для взаимодействия.

### **Учителей**

для углубления понимания смыслов образования и в качестве ориентира в практической образовательной деятельности.

### **Администрации**

для координации деятельности педагогического коллектива по выполнению требований к результатам и условиям освоения учащимися ООП ООО;

для регулирования отношений субъектов образовательного процесса, для принятия управленческих решений на основе мониторинга эффективности процесса, качества условий и результатов образовательной деятельности.

**Общества и государства** - в реализации программ развития личности, направленных на формирование способностей к продуктивной творческой деятельности в сфере науки, культуры, общественных отношений, которые обеспечат в будущем становление личности, ее гражданской позиции и готовности к непрерывному образованию, способной к продуктивной,

самостоятельной деятельности.

**Содержание основной образовательной программы основного общего образования формируется с учетом:**

**государственного заказа:**

- создание условий для получения учащимися качественного образования в соответствии с государственными стандартами;
- развитие творческой, конкурентоспособной, общественно-активной, функционально-грамотной, устойчиво развитой личности.

**социального заказа:**

- организация учебного процесса в безопасных и комфортных условиях;
- обеспечение качества образования, позволяющего выпускникам эффективно взаимодействовать с экономикой и обществом в соответствии с требованиями времени;
- воспитание личности ученика, его нравственных и духовных качеств;
- обеспечение досуговой занятости и создание условий для удовлетворения интересов развития разнообразных способностей детей;
- воспитание ответственного отношения учащихся к своему здоровью и формирование навыков здорового образа жизни.

**заказа родителей:**

- возможность получения качественного образования;
- создание условий для развития интеллектуальных и творческих способностей учащихся;
- сохранение здоровья.

Основной результат образования рассматривается на основе деятельностного подхода как достижение учащимися новых уровней развития на основе освоения ими как универсальных способов действий, так и способов, специфических для изучаемых предметов.

В связи с этим в реализации ООП выделяются два связанных между собой этапа образования.

**Первый этап** (5-6 класс, 10-12 лет) имеет переходный характер от младшего школьного к подростковому возрасту через пробы построения учащимися индивидуальной образовательной траектории в зависимости от разных видов деятельности. Он ориентирован на то, чтобы максимально развести во времени кризис подросткового возраста и переходность в школьном обучении, то есть осуществить плавный и постепенный переход на новую ступень образования.

**Второй этап** (7-9 классы, 12-15 лет) – период наибольшей социальной активности и самоопределения в рамках основной школы. Дети активно осваивают все ее пространство, работают в разновозрастных группах, интенсивно ищут свои интересы предпочтения. Они быстро меняют свои интересы, охотно принимают все новое, но этот интерес, как правило, непрочен и быстро переключается. Дети с удовольствием пробуют себя в различных формах интеллектуальной деятельности, начиная осознавать значимость интеллектуального развития, в том числе и в межличностных отношениях.

### **Особые образовательные потребности обучающихся с тяжелыми нарушениями речи.**

К особым образовательным потребностям, характерным для обучающихся с ТНР относятся:

- преемственность содержания и методов начального и основного общего образования, ориентированных на нормализацию или полное преодоление отклонений речевого и личностного развития;

- получение основного общего образования в условиях образовательных организаций общего или специального типа, адекватного образовательным потребностям обучающегося и степени выраженности его речевого недоразвития;

- обязательность непрерывности коррекционно-развивающего процесса, реализуемого как через содержание образовательных областей, так и в процессе индивидуальной работы;

- создание условий, нормализующих/компенсирующих состояние высших психических функций, аналитической, аналитико-синтетической и регуляторной деятельности на основе

обеспечения комплексного подхода при изучении детей с речевыми нарушениями и коррекции этих нарушений; координация педагогических, психологических и медицинских средств воздействия в процессе комплексного медико-психолого-педагогического сопровождения;

- получение комплекса медицинских услуг, способствующих устранению или минимизации первичного дефекта, нормализации моторной сферы, состояния высшей нервной деятельности, соматического здоровья;

- возможность адаптации образовательной программы при изучении содержания учебных предметов по всем предметным областям с учетом необходимости коррекции речевых нарушений и оптимизации коммуникативных навыков учащихся;

- гибкое варьирование двух компонентов – академического и жизненной компетенции в процессе обучения путем расширения/сокращения содержания отдельных образовательных областей, изменения количества учебных часов и использования соответствующих методик и технологий;

- индивидуальный темп обучения и продвижения в образовательном пространстве для разных категорий обучающихся с ТНР;

- постоянный (пошаговый) мониторинг результативности академического компонента образования и сформированности жизненной компетенции учащихся, уровня и динамики развития речевых процессов, исходя из механизма речевого дефекта;

- применение специальных методов, приемов и средств обучения, в том числе специализированных компьютерных технологий, дидактических пособий, визуальных средств, обеспечивающих реализацию «обходных путей» коррекционного воздействия на речевые процессы, повышающих контроль за устной и письменной речью;

- возможность обучаться на дому и/или дистанционно при наличии медицинских показаний;

- профилактика и коррекция социокультурной и школьной дезадаптации путем максимального расширения образовательного пространства, увеличения социальных контактов; обучения умению выбирать и применять адекватные коммуникативные стратегии и тактики;

- психолого-педагогическое сопровождение семьи с целью ее активного включения в коррекционно-развивающую работу с ребенком;

- организация партнерских отношений с родителями

**Основная образовательная программа учитывает психолого-педагогические особенности развития детей 11-15 лет.**

<b>Особенности развития детей</b>	<b>Характеристика приобретаемых учебных навыков</b>
Переход от учебных действий, характерных для начальной школы к овладению учебной деятельностью характерной для основной школы, которая осуществляется в форме учебного исследования, к новой внутренней позиции обучающихся	Направленность на самостоятельный познавательный поиск, постановку учебных целей, освоение и самостоятельное осуществление контрольных и оценочных действий, инициативу в организации учебного сотрудничества
Осуществление качественного преобразования учебных действий и переход к развитию способности проектирования собственной учебной деятельности и построение жизненных планов во временной перспективе	Развитие рефлексии общих способов действий и возможностей их переноса в различные учебно-предметные области; моделирование, контроль, оценка и проектирование учебной деятельности
Формирование научного типа мышления	Ориентирует его на общекультурные образцы, нормы, эталоны, закономерности взаимодействия с окружающим миром



Овладение коммуникативными средствами и способами организации кооперации и Сотрудничества	Развитие учебного сотрудничества с учителем и сверстниками
Изменение формы организации учебной деятельности и учебного сотрудничества	Лабораторно-семинарская, лекционная, проектная, исследовательская

### **Принципы и подходы к формированию адаптированной основной образовательной программы основного общего образования**

В основу разработки АООП ООО обучающихся с ТНР заложены дифференцированный, деятельностный и системный подходы. Дифференцированный подход к построению АООП ООО для обучающихся с ТНР предполагает учет особых образовательных потребностей этих обучающихся, которые определяются уровнем речевого развития, этиопатогенезом, характером нарушений речевой функциональной системы и проявляются в неоднородности по возможностям освоения содержания образования. АООП создается в соответствии с дифференцированно сформулированными в ФГОС НОО и ФГОС ООО обучающихся с ТНР требованиями к:

- структуре образовательной программы;
- условиям реализации образовательной программы;
- результатам образования.

Применение дифференцированного подхода обеспечивает разнообразие содержания, предоставляя обучающимся с ТНР возможность реализовать индивидуальный потенциал развития; открывает широкие возможности для педагогического творчества, создания вариативных образовательных материалов, обеспечивающих поэтапную логопедическую коррекцию, развитие способности обучающихся самостоятельно решать учебно-познавательные и учебно-практические задачи в соответствии с их возможностями.

**Деятельностный подход** основывается на теоретических положениях отечественной психологической науки, раскрывающих основные закономерности процесса обучения и воспитания учащихся, структуру образовательной деятельности с учетом общих закономерностей развития детей с нормальным и нарушенным развитием. Деятельностный подход в образовании строится на признании того, что развитие личности обучающихся с ТНР школьного возраста определяется характером организации доступной им деятельности. Основным средством реализации деятельностного подхода в образовании является обучение как процесс организации познавательной и предметно-практической деятельности обучающихся, обеспечивающей овладение ими содержанием образования.

В контексте разработки АООП основного общего образования для обучающихся с ТНР реализация деятельностного подхода обеспечивает:

- придание результатам образования социально и личностно значимого характера;
- прочное усвоение обучающимися знаний и опыта разнообразной деятельности и поведения, возможность их самостоятельного продвижения в изучаемых образовательных областях;
- существенное повышение мотивации и интереса к учению, приобретению нового опыта деятельности и поведения;
- создание условий для общекультурного и личностного развития обучающихся с ТНР на основе формирования универсальных учебных действий, которые обеспечивают не только успешное усвоение ими системы научных знаний, умений и навыков (академических результатов), позволяющих продолжить образование на следующей ступени (среднее общее образование), но и жизненной компетенции, составляющей основу социальной успешности. Ключевым условием реализации деятельностного подхода выступают самостоятельные и инициативные действия в образовательном процессе, отказ от репродуктивных методов и способов обучения, ориентация на личностно-ориентированные, проблемно - поискового характера.

**Системный подход** основывается на теоретических положениях о языке, представляющем собой функциональную систему знакового характера, которая используется

как средство общения. Системность предполагает не механическую связь, а единство компонентов языка, наличие определенных отношений между языковыми единицами одного уровня и разных уровней. Системный подход в образовании строится на признании того, что язык существует и реализуется через речь, в сложном строении которой выделяются различные компоненты (фонетический, лексический, грамматический, семантический), тесно взаимосвязанные на всех этапах развития речи ребенка.

Основным средством реализации системного подхода в образовании обучающихся ТНР является включение речи на всех этапах формирования умственных действий и учебной деятельности учащихся.

В контексте разработки АООП основного общего образования для обучающихся с ТНР реализация системного подхода обеспечивает:

- тесную взаимосвязь в формировании перцептивных, речевых и интеллектуальных предпосылок овладения учебными знаниями, действиями, умениями и навыками;
- воздействие на все компоненты речи при устранении ее системного недоразвития в процессе освоения содержания предметных областей, предусмотренных ФГОС ООО;
- реализацию интегративной коммуникативно-речевой цели – формирование речевого взаимодействия в единстве всех его функций (познавательной, регулятивной, контрольно-оценочной и др.) в соответствии с различными ситуациями.

В основу формирования адаптированной основной образовательной программы основного общего образования обучающихся с ТНР положены следующие принципы:

- принципы государственной политики РФ в области образования (гуманистический характер образования, единство образовательного пространства на территории Российской Федерации, светский характер образования, общедоступность образования, адаптивность системы образования к уровням и особенностям развития и подготовки обучающихся и воспитанников и др.);
- принцип учета типологических и индивидуальных образовательных потребностей обучающихся;
- принцип коррекционной направленности образовательного процесса;
- принцип развивающей направленности образовательного процесса, ориентирующий его на развитие личности обучающегося и расширение его «зоны ближайшего развития» с учетом особых образовательных потребностей;
- онтогенетический принцип;
- принцип комплексного подхода, использования в полном объеме реабилитационного потенциала с целью обеспечения образовательных и социальных потребностей обучающихся;
- принцип преемственности, предполагающий при проектировании АООП ориентировку на программу начального общего образования, что обеспечивает непрерывность образования обучающихся с ТНР;
- принцип целостности содержания образования. Содержание образования едино. В основе структуры содержания образования лежит не понятие предмета, а понятие «образовательной области»;
- принцип направленности на формирование деятельности, обеспечивает возможность овладения обучающимися с ТНР всеми видами доступной им деятельности, способами и приемами познавательной и учебной деятельности, коммуникативной деятельности и нормативным поведением;
- принцип переноса знаний, умений, навыков и отношений, сформированных в условиях учебной ситуации, в деятельность в жизненной ситуации, что обеспечит готовность обучающегося к самостоятельной ориентировке и активной деятельности в реальном мире, в действительной жизни; трансформирование уровня полученных знаний в область «жизненной компетенции»;
- принцип сотрудничества с семьей.

## Планируемые результаты освоения обучающимися основной образовательной программы основного общего образования (ООП ООО)

### Основные ожидаемые результаты

Федеральный государственный образовательный стандарт устанавливает требования к личностным, метапредметным и предметным результатам обучающихся, освоивших основную образовательную программу основного общего образования. Во всех предметных, метапредметных программах целевые установки по достижению планируемых результатов освоения основной образовательной программы являются отражением общей цели Программы школы с уточнением и конкретизацией.

В результате реализации основной образовательной программы основного общего образования *планируется достичь следующих результатов:*

#### 1) личностные результаты:

- сформированность основ гражданской идентичности (патриотизм, уважение к Отечеству, к прошлому и настоящему многонационального народа России, чувство ответственности и долга перед Родиной, идентификация себя в качестве гражданина России, субъективная значимость использования русского языка и языков народов России, осознание и ощущение личностной сопричастности судьбе российского народа);

- сформированность основ социальных компетенций (включая ценностно – смысловые установки и моральные нормы, опыт социальных и межличностных отношений, правосознание);

- осознание этнической принадлежности, знание языка, истории, культуры;

- сформированность учебно - познавательной мотивации как основы готовности и способности обучающегося к переходу к самообразованию, в том числе готовности к выбору направления профильного образования, с учетом устойчивых познавательных интересов.

- сформированность ценности здорового и безопасного образа жизни;

- сформированность основ экологической культуры;

- сформированность эстетического сознания через освоение художественного наследия и творческой деятельности эстетического характера;

2) метапредметные результаты: освоенные обучающимися межпредметные понятия и универсальные учебные действия (познавательные, регулятивные и коммуникативные), способность их применять;

3) предметные результаты: освоенные обучающимися в ходе изучения учебного предмета умения, специфические для данной предметной области виды деятельности по получению нового знания, его преобразованию и применению в учебных, учебно-проектных и социально-проектных ситуациях.

Все виды результатов образования могут рассматриваться в едином целом в ходе освоения обучающимися разных видов деятельности (учебной и внеучебной), а также в разных формах (урочных и внеурочных).

Планируемые результаты для 5-6 классов и 7-9 классов имеют различия, основное из которых - активное участие **взрослого координатора** в младшем подростковом возрасте (5- 6 классы) и требование большей самостоятельности и осознанности в старшем подростковом возрасте (7 - 9 классы). Условием достижения этих результатов образования является построение основной образовательной программы с учетом возрастных особенностей обучающихся на основе разнообразия видов деятельности ребенка.

В результате освоения ООП ООО на первом этапе (5-6 классы) планируется получить следующий образовательный эффект:

**в предметных результатах** - наличие у школьников инициативного, самостоятельного действия с учебным материалом, выражающееся:

- в умении действовать освоенными в начальной школе культурными предметными способами и средствами действия в различных учебных и практических ситуациях;
- в обобщении знаний, полученных на первой ступени обучения, из позиции «учителя» через разновозрастное сотрудничество с младшими школьниками.

Данные образовательные результаты проверяются и оцениваются образовательным учреждением самостоятельно двумя способами: через использование разработанных контрольно-измерительных материалов и через экспертную оценку взрослого в ходе встроенного наблюдения в урочных и внеурочных формах разных видов деятельности обучающихся.

В результате освоения ООП ООО на первом этапе (5-6 классы) планируется получить следующий образовательный эффект.

**в метапредметных результатах** - сформированность предпосылок для индивидуализации учебной деятельности (умение работать с текстом, письменно выражать свое мнение) , обеспеченная:

- наличием контрольно-оценочной самостоятельности как основы учебной компетентности (индивидуализация контрольно-оценочных действий);
- использование действия моделирования для опробования культурных предметных средств и способов действий в новых, нестандартных ситуациях;
- освоение способов учебного проектирования через решение проектных задач как прообразов будущей проектной деятельности старших подростков;
- освоение письменной дискуссии с одноклассниками как формы индивидуального участия младшего подростка в совместном поиске новых способов решения учебных задач и как средство работы с собственной точкой зрения;
- освоением способов работы с культурными текстами, излагающими разные позиции по вопросам в той или иной области знания.

Данные образовательные результаты проверяются и оцениваются образовательным учреждением самостоятельно двумя способами:

- контрольно-оценочная самостоятельность, работа с моделями (графикознаковыми формами), работа с чужими и собственными текстами (письменная дискуссия) через использование разработанных специальных предметных контрольно-измерительных материалов;
- умение работать в группе, в позиции «взрослого», способы учебного проектирования могут быть проверены с помощью экспертных оценок взрослого в ходе встроенного наблюдения в разные виды и формы деятельности обучающихся.

**в личностных результатах:**

- удержание и повышение учебной мотивации младших подростков за счет организации учебного сотрудничества с младшими школьниками;
- стремление и, отчасти, способность самостоятельно расширять границы собственных знаний и умений;
- умение вступать в разновозрастное сотрудничество, как с младшими школьниками, так и со старшими подростками: уважительное отношение к младшим и умение слушать и слышать, вступать в коммуникацию со старшими подростками;
- умение осуществлять замысел будущей деятельности (проекта);
- отсутствие подросткового негативизма в его школьных проявлениях (дисциплинарных, учебных, мотивационных);
- понимание и учет в своей деятельности интеллектуальной и эмоциональной позиции другого человека;

*Общий результат: плавный, мягкий переход школьников с начальной на основную ступень образования.*

Данные образовательные результаты проверяются и оцениваются образовательным учреждением самостоятельно с помощью анкетирования разных субъектов

образовательного процесса, наблюдений, показателей деятельности образовательного учреждения (в частности, правонарушений, участие обучающихся в различных внешкольных, внеурочных формах деятельности и т.п.). Образовательные результаты этой группы описываются либо с помощью содержательных характеристик, либо с помощью статистических данных по образовательному учреждению за определенный промежуток времени.

В результате освоения ООП ООО на втором этапе (7- 9 классы) по окончании

данного этапа будут достигнуты следующие личностные, метапредметные и предметные результаты:

**Личностные результаты** освоения основной образовательной программы основного общего образования обнаруживаются через участие обучающихся в разных видах деятельности и освоение их средств, что дает возможность школьникам приобрести общественно-полезный социальный опыт, в ходе которого обучающийся сможет:

- овладеть основами понятийного мышления (освоение содержательного обобщения, анализа, планирования, контроля и рефлексии учебной деятельности);
- сформировать ответственное отношение к учению, готовность и способность обучающихся к саморазвитию и самообразованию на основе мотивации к обучению и познанию, выбору дальнейшего образования на базе ориентировки в мире профессий и профессиональных предпочтений;
- научиться самостоятельно строить отдельные индивидуальные образовательные маршруты с учетом устойчивых учебно-познавательных интересов (определять образовательные цели, намечать пути их достижения, искать способы возникающих образовательных задач, контролировать и оценивать свою деятельность, по необходимости обращаться за экспертной оценкой к сверстникам и взрослым);
- сформировать осознанное, уважительное и доброжелательное отношение к другому человеку, его мнению, мировоззрению, культуре, языку, вере, гражданской позиции; к истории, культуре, религии, традициям, языкам, ценностям народов России и народов мира;
- готовность и способность вести диалог с другими людьми и достижение в нем взаимопонимания;
- освоить социальные нормы, правила поведения, ролей и форм социальной жизни в группах и сообществах, включая взрослые и социальные сообщества; сформировать основы социально-критического мышления; получить опыт участия в школьном самоуправлении и в общественной жизни в пределах возрастных компетенций.
- развить моральное сознание и социальные компетентности в решении моральных проблем на основе личного выбора, формирование нравственных чувств и нравственного поведения, осознанного и ответственного отношения к собственным поступкам;
- сформировать ценность здорового и безопасного образа жизни; усвоить правила индивидуального и коллективного безопасного поведения в чрезвычайных ситуациях, угрожающих жизни и здоровью людей, правил поведения на транспорте и правил поведения на дорогах;

Данные образовательные результаты проверяются и оцениваются образовательным учреждением самостоятельно с помощью анкетирования разных субъектов образовательного процесса, наблюдений, показателей деятельности образовательного учреждения (в частности, правонарушений, участие обучающихся в различных внешкольных, внеурочных формах деятельности и т.п.). Образовательные результаты этой группы могут описываться либо с помощью содержательных характеристик, либо с помощью статистических данных по образовательному учреждению за определенный промежуток времени.

**Метапредметные результаты** освоения основной образовательной программы основного общего образования представляют собой набор основных ключевых компетентностей, которые должны быть сформированы в ходе освоения обучающимися разных форм и видов деятельности, реализуемых в основной образовательной программе.

На данном этапе основного общего образования ключевые компетентности проявляются:

**В компетентности решения проблем (задач)** как основы системно-деятельностного подхода в образовании: компетентность в решении задач (проблемная компетентность) - способность видеть, ставить и решать задачи.

Основные группы способностей и умений:

- планировать решение задачи; выбирать метод для решения, определять необходимые ресурсы;
- производить требуемую последовательность действий по инструкции; при необходимости уточнять формулировки задачи, получать недостающие дополнительные данные и новые способы решения;
- выявлять и использовать аналогии, переносить взаимосвязи и закономерности на задачи с аналогичным условием; выдвигать и проверять гипотезы, систематически пробовать различные пути решения;
- выполнять текущий контроль и оценку своей деятельности;
- сравнивать характеристики запланированного и полученного продукта; оценивать продукт своей деятельности на основе заданных критериев; видеть сильные и слабые стороны полученного результата и своей деятельности, воспринимать и использовать критику и рекомендации других, совершенствовать результаты решения конкретной задачи и свою деятельность.

**В информационной компетентности** как способности решать задачи, возникающие в образовательном и жизненном контексте с адекватным применением массовых информационно-коммуникативных технологий.

Основные группы способностей и умений:

- исходя из задачи *получения информации*:
  - планировать поиск информации, формулировать поисковые запросы, выбирать способы получения информации; обращаться к поисковым системам интернета, к информированному человеку, к справочным и другим бумажным и цифровым источникам гипермедиа-объектам: устным и письменным текстам, объектам со ссылками и иллюстрациями на экране компьютера, схемам и планам, видео - и аудиозаписям, интернет-сайтам и т.д.; проводить самостоятельные наблюдения и эксперименты;
  - находить в сообщении информацию: конкретные сведения; разъяснение значения слова или фразы; основную тему или идею; указание на время и место действия, описание отношений между упоминаемыми лицами событий, их объяснение, обобщение, устанавливать связь между событиями;
  - оценивать правдоподобность сообщения, выявлять установку автора (негативное или позитивное отношение к событиям и т. д.) и использованные им приемы (неожиданность поворота событий и т. д.), выделять из сообщения информацию, которая необходима для решения поставленной задачи; отсеивать лишние данные;
  - обнаруживать недостаточность или неясность данных; формулировать вопросы к учителю (эксперту) с указанием на недостаточность информации или свое непонимание информации;
  - сопоставлять и сравнивать информацию из разных частей сообщения и находимую во внешних источниках (в том числе информацию, представленную в различных формах - в тексте и на рисунке и т. д.); выявлять различие точек зрения, привлекать собственный опыт;
- исходя из задачи создания, представления и передачи сообщения:
  - планировать создание сообщения, выбирать сочетание различных форм (текст, рисунок, схема, анимация, фотография, видео, звук, личная презентация) представления информации и инструментов ее создания и организации (редакторов) и использовать их для обеспечения максимальной эффективности в создании сообщения и передаче смысла с помощью него;
  - обрабатывать имеющиеся сообщения (свои и других авторов): преобразовывать запись устного сообщения (включая презентацию), интервью, дискуссии в письменный текст, формулировать выводы из изложенных фактов (в том числе в различных источниках), кратко резюмировать, комментировать, выделять отдельные линии, менять повествователя, иллюстрировать, преобразовывать в наглядную форму;

- создавать текстовое описание объектов, явлений и событий, наблюдаемых и зафиксированных на изображениях (наблюдений, экспериментов), фиксировать в
- графической форме схемы и планы наблюдаемых или описанных объектов и событий, понятий, связи между ними;
- фиксировать в виде текста и гипермедиа-сообщения свои рассуждения (решение математической задачи, вывод из результатов эксперимента, обоснование выбора технологического решения и т. д.);
- участвовать в дискуссии и диалоге, учитывать особенности других участников, их позиции и т.д., ставить задачи коммуникации и определять, какие результаты достигнуты;
- исходя из задачи проектирования объектов и событий, включая собственную деятельность, создавать проекты и планы в различных формах (текст, чертеж, виртуальная модель);
- исходя из задачи моделирования и прогнозирования, ставить виртуальный эксперимент;
- исходя из задачи записи (фиксации) объектов и процессов в окружающем мире выбирать правильные инструменты и действия такой фиксации, фиксируя необходимые элементы и контексты с необходимым технологическим качеством, в том числе фиксировать ход эксперимента, дискуссии в классе и т. д.;

***В коммуникативной компетентности*** как способности ставить и решать определенные типы задач социального, организационного взаимодействия: определять цели взаимодействия, оценивать ситуацию, учитывать намерения и способы взаимодействия партнера (партнеров), выбирать адекватные стратегии коммуникации, оценивать успешность взаимодействия, быть готовым к осмысленному изменению собственного поведения.

Основные группы способностей и умений:

- способность к инициативной организации учебных и других форм сотрудничества, выражающаяся в умениях:
  - привлекать других людей (как в форме непосредственного взаимодействия, так и через их авторские произведения) к совместной постановке целей и их достижению;
  - понять и принять другого человека, оказать необходимую ему помощь в достижении его целей;
  - оценивать свои и чужие действия в соответствии с их целями, задачами, возможностями, нормами общественной жизни;
  - способность к пониманию и созданию культурных текстов, выражающаяся в умениях:
  - строить адресованное письменное или устное развернутое высказывание, удерживающее предметную логику, учитывающее разнообразие возможных точек зрения по данному вопросу;
  - читать и осмысливать культурные тексты разного уровня сложности с разными стилевыми и иными особенностями, продолжая их собственную внутреннюю логику;
  - оценивать свои возможности в понимании и создании культурных текстов, искать и осваивать недостающие для этого средства.
  - способность к взаимодействию с другими людьми, выражающаяся в умениях:
  - осознавать и формулировать цели совместной деятельности, роли, позиции и цели участников, учитывать различия и противоречия в них;
  - планировать взаимодействие (со своей стороны и коллективно);
  - оценивать ход взаимодействия, степень достижения промежуточных и конечных результатов.
  - способность к разрешению конфликтов, выражающаяся в умениях:
  - находить пути разрешения конфликта, в том числе в качестве третьей стороны
- способы поведения в ситуации неизбежного конфликта и столкновения интересов, достижения компромисса;

***В учебной компетентности*** как способности обучающихся самостоятельно и

инициативно создавать средства для собственного продвижения в обучении и развитии (умение учиться), выстраивать свою образовательную траекторию, а также создавать необходимые для собственного развития ситуации и адекватно их реализовывать.

Умение учиться, обнаруживает себя в готовности и возможности:

- строить собственную индивидуальную образовательную программу на последующих этапах образования;
- определять последовательность учебных целей, достижение которых обеспечит движение по определенной обучающимся траектории;
- оценивать свои ресурсы и дефициты в достижении этих целей;
- обладать развитой способностью к поиску источников восполнения этих дефицитов;
- проводить рефлексивный анализ своей образовательной деятельности, использовать продуктивные методы рефлексии.

Данная группа образовательных результатов может быть проверена и оценена образовательным учреждением самостоятельно как с помощью специальных контрольно-измерительных материалов, носящих интегрированный характер, так и в ходе оценки результатов других видов деятельности (проектной, исследовательской, творческой и т.п.)

### **Планируемые результаты изучения учебных и междисциплинарных программ**

В результате изучения всех без исключения предметов основной школы получают дальнейшее развитие **личностные, регулятивные, коммуникативные и познавательные универсальные учебные действия, учебная (общая и предметная) и общепользовательская ИКТ-компетентность обучающихся**, составляющие психолого-педагогическую и инструментальную основы формирования способности и готовности к освоению систематических знаний, их самостоятельному пополнению, переносу и интеграции; способности к сотрудничеству и коммуникации, решению личностно и социально значимых проблем и воплощению решений в практику; способности к самоорганизации, саморегуляции и рефлексии.

В ходе изучения средствами всех предметов у выпускников будут заложены **основы формально-логического мышления, рефлексии**, что будет способствовать:

- порождению нового типа познавательных интересов (интересы не только к фактам, но и к закономерностям);
- расширению и переориентации рефлексивной оценки собственных возможностей – за пределы учебной деятельности в сферу самосознания;
- формированию способности к целеполаганию, самостоятельной постановке новых учебных задач и проектированию собственной учебной деятельности.

### **Личностные результаты освоения ООП ООО**

1. Российская гражданская идентичность (патриотизм, уважение к Отечеству, к прошлому и настоящему многонационального народа России, чувство ответственности и долга перед Родиной, идентификация себя в качестве гражданина России, субъективная значимость использования русского языка и языков народов России, осознание и ощущение личностной сопричастности судьбе российского народа).

Осознание этнической принадлежности, знание истории, языка, культуры своего народа, своего края, основ культурного наследия народов России и человечества (идентичность человека с российской многонациональной культурой, сопричастность истории народов и государств, находившихся на территории современной России); интериоризация гуманистических, демократических и традиционных ценностей многонационального российского общества. Осознанное, уважительное и доброжелательное отношение к истории, культуре, религии, традициям, языкам, ценностям народов России и народов мира.

2. Готовность и способность обучающихся к саморазвитию и самообразованию на основе мотивации к обучению и познанию; готовность и способность осознанному выбору и построению дальнейшей индивидуальной траектории образования на базе ориентировки в мире профессий и профессиональных предпочтений, с учетом устойчивых познавательных интересов.



3. Развитое моральное сознание и компетентность в решении моральных проблем на основе личностного выбора, формирование нравственных чувств и нравственного поведения, осознанного и ответственного отношения к собственным поступкам (способность к нравственному самосовершенствованию; веротерпимость, уважительное отношение к религиозным чувствам, взглядам людей или их отсутствию; знание основных норм морали, нравственных, духовных идеалов, хранимых в культурных традициях народов России, готовность на их основе к сознательному самоограничению в поступках, поведении, расточительном потребительстве; сформированность представлений об основах светской этики, культуры традиционных религий, их роли в развитии культуры и истории России и человечества, в становлении гражданского общества и российской государственности; понимание значения нравственности, веры и религии в жизни человека, семьи и общества). Сформированность ответственного отношения к учению; уважительного отношения к труду, наличие опыта участия в социально значимом труде. Осознание значения семьи в жизни человека и общества, принятие ценности семейной жизни, уважительное и заботливое отношение к членам своей семьи.

4. Сформированность целостного мировоззрения, соответствующего современному уровню развития науки и общественной практики, учитывающего социальное, культурное, языковое, духовное многообразие современного мира.

5. Осознанное, уважительное и доброжелательное отношение к другому человеку, его мнению, мировоззрению, культуре, языку, вере, гражданской позиции. Готовность и способность вести диалог с другими людьми и достигать в нем взаимопонимания (идентификация себя как полноправного субъекта общения, готовность к конструированию образа партнера по диалогу, готовность к конструированию образа допустимых способов диалога, готовность к конструированию процесса диалога как конвенционирования интересов, процедур, готовность и способность к ведению переговоров).

6. Освоенность социальных норм, правил поведения, ролей и форм социальной жизни в группах и сообществах. Участие в школьном самоуправлении и общественной жизни в пределах возрастных компетенций с учетом региональных, этнокультурных, социальных и экономических особенностей (формирование готовности к участию в процессе упорядочения социальных связей и отношений, в которые включены и которые формируют сами учащиеся; включенность в непосредственное гражданское участие, готовность участвовать в жизнедеятельности подросткового общественного объединения, продуктивно взаимодействующего с социальной средой и социальными институтами; идентификация себя в качестве субъекта социальных преобразований, освоение компетентностей в сфере организаторской деятельности; интериоризация ценностей созидательного отношения к окружающей действительности, ценностей социального творчества, ценности продуктивной организации совместной деятельности, самореализации в группе и организации, ценности «другого» как равноправного партнера, формирование компетенций анализа, проектирования, организации деятельности, рефлексии изменений, способов взаимовыгодного сотрудничества, способов реализации собственного лидерского потенциала).

7. Сформированность ценности здорового и безопасного образа жизни; интериоризация правил индивидуального и коллективного безопасного поведения в чрезвычайных ситуациях, угрожающих жизни и здоровью людей, правил поведения на транспорте и на дорогах.

8. Развитость эстетического сознания через освоение художественного наследия народов России и мира, творческой деятельности эстетического характера (способность понимать художественные произведения, отражающие разные этнокультурные традиции; сформированность основ художественной культуры обучающихся как части их общей духовной культуры, как особого способа познания жизни и средства организации общения; эстетическое, эмоционально-ценностное видение окружающего мира; способность к эмоционально-ценностному освоению мира, самовыражению и ориентации в художественном и нравственном пространстве культуры; уважение к истории культуры своего Отечества, выраженной в том числе в понимании красоты человека; потребность в общении с художественными произведениями, сформированность активного отношения к традициям художественной культуры как смысловой, эстетической и личностно-значимой ценности).

9. Сформированность основ экологической культуры, соответствующей современному уровню экологического мышления, наличие опыта экологически ориентированной рефлексивно-оценочной и практической деятельности в жизненных ситуациях (готовность к исследованию природы, к занятиям сельскохозяйственным трудом, к художественно-эстетическому отражению природы, к занятиям туризмом, в том числе

### **Метапредметные результаты освоения ООП ООО**

Метапредметные результаты – результат освоения всех учебных предметов, и междисциплинарных программ, описаны через систему УДД в терминах «выпускник научится».

В результате изучения базовых учебных предметов, а также в ходе внеурочной деятельности у выпускников основной школы будут сформированы личностные, познавательные, коммуникативные и регулятивные универсальные учебные действия как основа учебного сотрудничества и умения учиться в общении.

### **Общие положения**

Планируемые результаты освоения основной образовательной программы основного общего образования (ООП ООО) представляют собой систему ведущих целевых установок и ожидаемых результатов освоения всех

компонентов, составляющих содержательную основу образовательной программы. Они обеспечивают связь между требованиями ФГОС ООО, образовательным процессом и системой оценки результатов освоения ООП ООО, выступая содержательной и критериальной основой для разработки программ учебных предметов, курсов, учебно-методической литературы, программ воспитания и социализации, с одной стороны, и системы оценки результатов – с другой.

В соответствии с требованиями ФГОС ООО система планируемых результатов – личностных, метапредметных и предметных – устанавливает и описывает классы учебно-познавательных и учебно-практических задач, которые осваивают учащиеся в ходе обучения, особо выделяя среди них те, которые выносятся на итоговую оценку, в том числе государственную итоговую аттестацию выпускников. Успешное выполнение этих задач требует от учащихся овладения системой учебных действий (универсальных и специфических для каждого учебного предмета: регулятивных, коммуникативных, познавательных) с учебным материалом и, прежде всего, с опорным учебным материалом, служащим основой для последующего обучения.

В соответствии с реализуемой ФГОС ООО деятельностной парадигмой образования система планируемых результатов строится на основе *уровневого подхода*: выделения ожидаемого уровня актуального развития большинства обучающихся и ближайшей перспективы их развития. Такой подход позволяет определять динамическую картину развития обучающихся, поощрять продвижение обучающихся, выстраивать индивидуальные траектории обучения с учетом зоны ближайшего развития ребенка

### **В структуре планируемых результатов выделяются группы:**

**Личностные результаты** освоения основной образовательной программы представлены в соответствии с группой личностных результатов и раскрывают и детализируют основные направленности этих результатов. Оценка достижения этой группы планируемых результатов ведется в ходе процедур, допускающих предоставление и использование исключительно *неперсонифицированной информации*.

**Метапредметные результаты** освоения основной образовательной программы представлены в соответствии с подгруппами универсальных учебных действий, раскрывают и детализируют основные направленности метапредметных результатов.

**Предметные результаты** освоения основной образовательной программы представлены в соответствии с группами результатов учебных предметов, раскрывают и детализируют их. Предметные результаты приводятся в блоках «Выпускник научится» и «Выпускник получит возможность научиться», относящихся к каждому учебному предмету.

**В соответствии ФГОС ООО выделяются три группы универсальных учебных действий: регулятивные, познавательные, коммуникативные.**

**Формирование универсальных учебных действий:**

- **Регулятивные универсальные учебные действия.** *Выпускник научится:*
  - целеполаганию, включая постановку новых целей, преобразование практической задачи в познавательную;
  - самостоятельно анализировать условия достижения цели на основе учёта выделенных учителем ориентиров действия в новом учебном материале;
  - планировать пути достижения целей;
  - устанавливать целевые приоритеты;
  - уметь самостоятельно контролировать своё время и управлять им;
  - принимать решения в проблемной ситуации на основе переговоров;
  - осуществлять констатирующий и предвосхищающий контроль по результату и по способу действия; актуальный контроль на уровне произвольного внимания;
  - адекватно самостоятельно оценивать правильность выполнения действия и вносить необходимые коррективы в исполнение как в конце действия, так и по ходу его реализации;
  - основам прогнозирования как предвидения будущих событий и развития процесса.*Выпускник получит возможность научиться:*
  - самостоятельно ставить новые учебные цели и задачи;
  - построению жизненных планов во временной перспективе;
  - при планировании достижения целей самостоятельно, полно и адекватно учитывать условия и средства их достижения;
  - выделять альтернативные способы достижения цели и выбирать наиболее эффективный способ;
  - основам саморегуляции в учебной и познавательной деятельности в форме осознанного управления своим поведением и деятельностью, направленной на достижение поставленных целей;
  - осуществлять познавательную рефлексию в отношении действий по решению учебных и познавательных задач;
  - адекватно оценивать объективную трудность как меру фактического или предполагаемого расхода ресурсов на решение задачи;
  - адекватно оценивать свои возможности достижения цели определённой сложности в различных сферах самостоятельной деятельности;
  - основам саморегуляции эмоциональных состояний;
  - прилагать волевые усилия и преодолевать трудности и препятствия на пути достижения целей.
- **Коммуникативные универсальные учебные действия.** *Выпускник научится:*
  - учитывать разные мнения и стремиться к координации различных позиций в сотрудничестве;
  - формулировать собственное мнение и позицию, аргументировать и координировать ее с позициями партнеров в сотрудничестве при выработке общего решения в совместной деятельности;
  - устанавливать и сравнивать разные точки зрения, прежде чем принимать решения и делать выбор;
  - аргументировать свою точку зрения, спорить и отстаивать свою позицию не враждебным для оппонентов образом;
  - задавать вопросы, необходимые для организации собственной деятельности и сотрудничества с партнером;
  - осуществлять взаимный контроль и оказывать в сотрудничестве необходимую взаимопомощь;
  - адекватно использовать речь для планирования и регуляции своей деятельности;

- адекватно использовать речевые средства для решения различных коммуникативных задач; владеть устной и письменной речью; строить монологическое контекстное высказывание;
- организовывать и планировать учебное сотрудничество с учителем и сверстниками, определять цели и функции участников, способы взаимодействия; планировать общие способы работы;
- осуществлять контроль, коррекцию, оценку действий партнёра, уметь убеждать;
- работать в группе — устанавливать рабочие отношения, эффективно сотрудничать и способствовать продуктивной кооперации; интегрироваться в группу сверстников и строить продуктивное взаимодействие со сверстниками и взрослыми;
- основам коммуникативной рефлексии;
- использовать адекватные языковые средства для отображения своих чувств, мыслей, мотивов и потребностей;
- отображать в речи (описание, объяснение) содержание совершаемых действий как в форме громкой социализированной речи, так и в форме внутренней речи.

*Выпускник получит возможность научиться:*

- учитывать и координировать отличные от собственной позиции других людей в сотрудничестве;
  - учитывать разные мнения и интересы и обосновывать собственную позицию;
  - понимать относительность мнений и подходов к решению проблемы;
  - продуктивно разрешать конфликты на основе учёта интересов и позиций всех участников, поиска и оценки альтернативных способов разрешения конфликтов; договариваться и приходить к общему решению в совместной деятельности, в том числе в ситуации столкновения интересов;
  - брать на себя инициативу в организации совместного действия (деловое лидерство);
  - оказывать поддержку и содействие тем, от кого зависит достижение цели в совместной деятельности;
  - осуществлять коммуникативную рефлексия как осознание оснований собственных действий и действий партнёра;
  - в процессе коммуникации достаточно точно, последовательно и полно передавать партнёру необходимую информацию как ориентир для построения действия;
  - вступать в диалог, а также участвовать в коллективном обсуждении проблем, участвовать в дискуссии и аргументировать свою позицию, владеть монологической и диалогической формами речи в соответствии с грамматическими и синтаксическими нормами родного языка;
  - следовать морально-этическим и психологическим принципам общения и сотрудничества на основе уважительного отношения к партнёрам, внимания к личности другого, адекватного межличностного восприятия, готовности адекватно реагировать на нужды других, в частности оказывать помощь и эмоциональную поддержку партнёрам в процессе достижения общей цели совместной деятельности;
  - устраивать эффективные групповые обсуждения и обеспечивать обмен знаниями между членами группы для принятия эффективных совместных решений;
  - в совместной деятельности чётко формулировать цели группы и позволять ее участникам проявлять собственную энергию для достижения этих целей.
- **Познавательные универсальные учебные действия.** *Выпускник научится:*
- основам реализации проектно-исследовательской деятельности;
  - проводить наблюдение и эксперимент под руководством учителя;
  - осуществлять расширенный поиск информации с использованием ресурсов библиотек и Интернета;
  - создавать и преобразовывать модели и схемы для решения задач;
  - осуществлять выбор наиболее эффективных способов решения задач в зависимости от конкретных условий;
  - давать определение понятиям;
  - устанавливать причинно-следственные связи;

- осуществлять логическую операцию установления родовидовых отношений, ограничение понятия;
- обобщать понятия — осуществлять логическую операцию перехода от видовых признаков к родовому понятию, от понятия с меньшим объемом к понятию с большим объемом;
- осуществлять сравнение, сериацию и классификацию, самостоятельно выбирая основания и критерии для указанных логических операций;
- строить классификацию на основе дихотомического деления (на основе отрицания);
- строить логическое рассуждение, включающее установление причинно-следственных связей;
- объяснять явления, процессы, связи и отношения, выявляемые в ходе исследования;
- овладевать основами ознакомительного, изучающего, усваивающего, поискового, а также навыками смыслового чтения, при котором обучающийся сможет:
  - структурировать тексты, включая умение выделять главное и второстепенное, главную идею текста, выстраивать последовательность описываемых событий;
  - работать с метафорами — понимать переносный смысл выражений, понимать и употреблять обороты речи, построенные на скрытом уподоблении, образном сближении слов;
  - находить в тексте требуемую информацию (в соответствии с целями своей деятельности);
  - ориентироваться в содержании текста, понимать целостный смысл текста, структурировать текст;
  - устанавливать взаимосвязь описанных в тексте событий, явлений, процессов;
  - резюмировать главную идею текста;
  - преобразовывать текст, «переводя» его в другую модальность, интерпретировать текст (художественный и нехудожественный — учебный, научно-популярный, информационный);
  - критически оценивать содержание и форму текста.

*Обучающиеся научатся:*

- формировать и развивать экологическое мышление, умение применять его в познавательной, коммуникативной, социальной практике и профессиональной ориентации.
- определять свое отношение к природной среде;
- анализировать влияние экологических факторов на среду обитания живых организмов;
- проводить причинный и вероятностный анализ экологических ситуаций;
- прогнозировать изменения ситуации при смене действия одного фактора на действие другого фактора;
- распространять экологические знания и участвовать в практических делах по защите окружающей среды;
- выражать свое отношение к природе через рисунки, сочинения, модели, проектные работы.

**Развитие мотивации к овладению культурой активного использования словарей и других поисковых систем.**

*Обучающийся сможет:*

- определять необходимые ключевые поисковые слова и запросы;
- осуществлять взаимодействие с электронными поисковыми системами, словарями;
- формировать множественную выборку из поисковых источников для объективизации результатов поиска;
- соотносить полученные результаты поиска со своей деятельностью.

*Выпускник получит возможность научиться:*

- основам рефлексивного чтения;
- ставить проблему, аргументировать ее актуальность;
- самостоятельно проводить исследование на основе применения методов наблюдения и эксперимента;
- выдвигать гипотезы о связях и закономерностях событий, процессов, объектов;

- организовывать исследование с целью проверки гипотез;
- делать умозаключения (индуктивное и по аналогии) и выводы на основе аргументации.

Подробное описание планируемых результатов формирования универсальных учебных действий дается в разделе 2.

Предметные результаты освоения основной образовательной программы основного общего образования представляют собой систему культурных предметных способов и средств действий в определенной предметной области и могут быть получены как в учебной деятельности обучающихся, так и в других видах: проектной, исследовательской, творческой и т.п.

В каждом учебном предмете выделяются несколько содержательных линий, внутри которых определяются ведущие умения, которые и подвергаются оцениванию.

Планируемые результаты освоения учебных программ по всем предметам приведены в двух блоках «Выпускник научится» и «Выпускник получит возможность научиться» к каждому разделу учебной программы.

**Планируемые результаты, отнесенные к блоку «Выпускник научится»**, отражают уровень освоения учебных действий с изучаемым опорным учебным материалом, который ожидается от выпускников основной школы, овладение которыми принципиально необходимо для успешного обучения и социализации, которые могут быть освоены подавляющим большинством обучающихся.

Достижение планируемых результатов этого блока выносится на итоговую оценку, которая может осуществляться как в ходе обучения (с помощью накопленной оценки, портфолио), так и в конце обучения в форме государственной итоговой аттестации.

Оценка достижения планируемых результатов этого блока ведется с помощью заданий базового уровня, успешное выполнение которых служит единственным основанием для положительного решения вопроса о возможности перехода на следующую ступень обучения.

**В блоках «Выпускник получит возможность научиться»** приводятся планируемые результаты, характеризующие систему учебных действий в отношении знаний, умений, навыков, расширяющих и углубляющих понимание опорного учебного материала или выступающих как пропедевтика для дальнейшего изучения данного предмета. Уровень достижений, соответствующий планируемым результатам этой группы, могут продемонстрировать только отдельные мотивированные и способные обучающиеся.

Оценка достижения этих результатов чаще проводится в ходе процедур, допускающих предоставление и использование исключительно неперсонифицированной информации. Частично задания, ориентированные на оценку достижения планируемых результатов из блока «Выпускник получит возможность научиться», могут включаться в материалы итогового контроля с целью предоставления возможности обучающимся продемонстрировать овладение более высокими (по сравнению с базовым) уровнями достижений и выявить динамику роста численности группы наиболее подготовленных обучающихся. При этом невыполнение обучающимися заданий, с помощью которых ведется оценка достижения планируемых результатов данного блока, не является препятствием для перехода на следующую ступень обучения. По отдельным модулям рабочей программы с целью реализации дифференцированных требований к подготовке школьников педагогам рекомендуется достижение планируемых результатов этого блока вести в ходе текущего и промежуточного оценивания с фиксацией результатов в виде накопленной оценки и учитывать при определении итоговой оценки.

### **Задачи обучающихся, решаемые в ходе реализации ООП по достижению планируемых результатов**

Для достижения образовательных результатов подросток должен в ходе реализации ООП решить следующие задачи:

■ определить свою позицию в социально - культурном контексте современного общества; (относительно актуальных событий общества, лица, семьи и себя лично)

- овладеть системой универсальных учебных действий, служащих основой для продолжения обучения;
- овладеть коллективными формами учебной работы и соответствующими социальными навыками;
- научиться самостоятельно и осознанно оценивать и анализировать свою учебную деятельность;
- научиться создавать собственные творческие замыслы и доводить их до воплощения в творческом продукте, овладеть средствами и способами реализации собственных замыслов.

### **Задачи педагогов, решаемые в ходе реализации Программы**

Для достижения учащимися запланированных образовательных результатов педагогам МБОУ «Алешкин-Саплыкская сош» необходимо решить следующие задачи:

- обеспечить эффективное сочетание урочных и внеурочных форм организации образовательного процесса (уроки, занятия, мастерские, тренинги, практики, проектная и исследовательская деятельность, конкурсы, фестивали, выставки, соревнования, презентации и др.) для реализации образовательной программы школы;
- развитие универсальных учебных действий на основе ведущей для данного возраста деятельности межличностного общения;
- подготовить учащихся к выбору и реализации индивидуальных образовательных траекторий (маршрутов), учитывая специфику контингента школы (дети-инвалиды, обучающиеся с ОВЗ);
- создать пространство для реализации разнообразных творческих замыслов подростков, проявления инициативных действий.
- выявление и развитие способностей обучающихся, их профессиональных склонностей через систему творческих объединений, спортивных секций и кружков, разнообразных социальных практик;
- создание пространства для социальных практик школьников и приобщение их к общественно значимым делам.

### **Предметные результаты**

#### **Русский язык**

*Выпускник научится:*

- владеть навыками работы с учебной книгой, словарями и другими информационными источниками, включая СМИ и ресурсы Интернета;
- владеть навыками различных видов чтения (изучающим, ознакомительным, просмотровым) и информационной переработки прочитанного материала;
- владеть различными видами аудирования (с полным пониманием, с пониманием основного содержания, с выборочным извлечением информации) и информационной переработки текстов различных функциональных разновидностей языка;
- адекватно понимать, интерпретировать и комментировать тексты различных функционально-смысловых типов речи (повествование, описание, рассуждение) и функциональных разновидностей языка;
- участвовать в диалогическом и полилогическом общении, создавать устные монологические высказывания разной коммуникативной направленности в зависимости от целей, сферы и ситуации общения с соблюдением норм современного русского литературного языка и речевого этикета;
- создавать и редактировать письменные тексты разных стилей и жанров с соблюдением норм современного русского литературного языка и речевого этикета;
- анализировать текст с точки зрения его темы, цели, основной мысли, основной и дополнительной информации, принадлежности к функционально-смысловому типу речи и функциональной разновидности языка;
- использовать знание алфавита при поиске информации;

- различать значимые и незначимые единицы языка;
- проводить фонетический и орфоэпический анализ слова;
- классифицировать и группировать звуки речи по заданным признакам, слова по заданным параметрам их звукового состава;
- членить слова на слоги и правильно их переносить;
- определять место ударного слога, наблюдать за перемещением ударения при изменении формы слова, употреблять в речи слова и их формы в соответствии с акцентологическими нормами;
- опознавать морфемы и членить слова на морфемы на основе смыслового, грамматического и словообразовательного анализа; характеризовать морфемный состав слова, уточнять лексическое значение слова с опорой на его морфемный состав;
- проводить морфемный и словообразовательный анализ слов;
- проводить лексический анализ слова;
- опознавать лексические средства выразительности и основные виды тропов (метафора, эпитет, сравнение, гипербола, олицетворение);
- опознавать самостоятельные части речи и их формы, а также служебные части речи и междометия;
- проводить морфологический анализ слова;
- применять знания и умения по морфемике и словообразованию при проведении морфологического анализа слов;
- опознавать основные единицы синтаксиса (словосочетание, предложение, текст);
- анализировать различные виды словосочетаний и предложений с точки зрения их структурно-смысловой организации и функциональных особенностей;
- находить грамматическую основу предложения;
- распознавать главные и второстепенные члены предложения;
- опознавать предложения простые и сложные, предложения осложненной структуры;
- проводить синтаксический анализ словосочетания и предложения;
- соблюдать основные языковые нормы в устной и письменной речи;
- опираться на фонетический, морфемный, словообразовательный и морфологический анализ в практике правописания;
- опираться на грамматико-интонационный анализ при объяснении расстановки знаков препинания в предложении;
- использовать орфографические словари.

*Выпускник получит возможность научиться:*

- анализировать речевые высказывания с точки зрения их соответствия ситуации общения и успешности в достижении прогнозируемого результата; понимать основные причины коммуникативных неудач и уметь объяснять их;
- оценивать собственную и чужую речь с точки зрения точного, уместного и выразительного словоупотребления;
- опознавать различные выразительные средства языка;
- писать конспект, отзыв, тезисы, рефераты, статьи, рецензии, доклады, интервью, очерки, доверенности, резюме и другие жанры;
- осознанно использовать речевые средства в соответствии с задачей коммуникации для выражения своих чувств, мыслей и потребностей; планирования и регуляции своей деятельности;
- участвовать в разных видах обсуждения, формулировать собственную позицию и аргументировать ее, привлекая сведения из жизненного и читательского опыта;
- характеризовать словообразовательные цепочки и словообразовательные гнезда;
- использовать этимологические данные для объяснения правописания и лексического значения слова;



- самостоятельно определять цели своего обучения, ставить и формулировать для себя новые задачи в учебе и познавательной деятельности, развивать мотивы и интересы своей познавательной деятельности;
- самостоятельно планировать пути достижения целей, в том числе альтернативные, осознанно выбирать наиболее эффективные способы решения учебных и познавательных задач.

### Литература

В соответствии с Федеральным государственным образовательным стандартом основного общего образования предметными результатами изучения предмета «Литература» являются:

- осознание значимости чтения и изучения литературы для своего дальнейшего развития; формирование потребности в систематическом чтении как средстве познания мира и себя в этом мире, как в способе своего эстетического и интеллектуального удовлетворения;
- восприятие литературы как одной из основных культурных ценностей народа (отражающей его менталитет, историю, мировосприятие) и человечества (содержащей смыслы, важные для человечества в целом);
- обеспечение культурной самоидентификации, осознание коммуникативно-эстетических возможностей родного языка на основе изучения выдающихся произведений российской культуры, культуры своего народа, мировой культуры;
- воспитание квалифицированного читателя со сформированным эстетическим вкусом, способного аргументировать свое мнение и оформлять его словесно в устных и письменных высказываниях разных жанров, создавать развернутые высказывания аналитического и интерпретирующего характера, участвовать в обсуждении прочитанного, сознательно планировать свое досуговое чтение;
- развитие способности понимать литературные художественные произведения, воплощающие разные этнокультурные традиции;
- овладение процедурами эстетического и смыслового анализа текста на основе понимания принципиальных отличий литературного художественного текста от научного, делового, публицистического и т. п., формирование умений воспринимать, анализировать, критически оценивать и интерпретировать прочитанное, осознавать художественную картину жизни, отраженную в литературном произведении, на уровне не только эмоционального восприятия, но и интеллектуального осмысления.

Конкретизируя эти общие результаты, обозначим наиболее важные предметные умения, формируемые у обучающихся в результате освоения программы по литературе основной школы (в скобках указаны классы, когда эти умения стоит активно формировать; в этих классах можно уже проводить контроль сформированности этих умений):

- определять тему и основную мысль произведения (5–6 кл.);
- владеть различными видами пересказа (5–6 кл.), пересказывать сюжет; выявлять особенности композиции, основной конфликт, вычленять фабулу (6–7 кл.);
- характеризовать героев-персонажей, давать их сравнительные характеристики (5–6 кл.); оценивать систему персонажей (6–7 кл.);
- находить основные изобразительно-выразительные средства, характерные для творческой манеры писателя, определять их художественные функции (5–7 кл.); выявлять особенности языка и стиля писателя (7–9 кл.);
- определять родо-жанровую специфику художественного произведения (5–9 кл.);
- объяснять свое понимание нравственно-философской, социально-исторической и эстетической проблематики произведений (7–9 кл.);
- выделять в произведениях элементы художественной формы и обнаруживать связи между ними (5–7 кл.), постепенно переходя к анализу текста; анализировать литературные произведения разных жанров (8–9 кл.);

- выявлять и осмысливать формы авторской оценки героев, событий, характер авторских взаимоотношений с «читателем» как адресатом произведения (в каждом классе – на своем уровне);
- пользоваться основными теоретико-литературными терминами и понятиями (в каждом классе – умение пользоваться терминами, изученными в этом и предыдущих классах) как инструментом анализа и интерпретации художественного текста;
- представлять развернутый устный или письменный ответ на поставленные вопросы (в каждом классе – на своем уровне); вести учебные дискуссии (7–9 кл.);
- собирать материал и обрабатывать информацию, необходимую для составления плана, тезисного плана, конспекта, доклада, написания аннотации, сочинения, эссе, литературно-творческой работы, создания проекта на заранее объявленную или самостоятельно/под руководством учителя выбранную литературную или публицистическую тему, для организации дискуссии (в каждом классе – на своем уровне);
- выражать личное отношение к художественному произведению, аргументировать свою точку зрения (в каждом классе – на своем уровне);
- выразительно читать с листа и наизусть произведения/фрагменты
- произведений художественной литературы, передавая личное отношение к произведению (5-9 класс);
- ориентироваться в информационном образовательном пространстве: работать с энциклопедиями, словарями, справочниками, специальной литературой (5–9 кл.); пользоваться каталогами библиотек, библиографическими указателями, системой поиска в Интернете (5–9 кл.) (в каждом классе – на своем уровне).
- При планировании предметных результатов освоения программы следует учитывать, что формирование различных умений, навыков, компетенций происходит у разных обучающихся с разной скоростью и в разной степени и не заканчивается в школе.

При оценке предметных результатов обучения литературе следует учитывать несколько основных уровней сформированности читательской культуры.

**I уровень** определяется наивно-реалистическим восприятием литературно-художественного произведения как истории из реальной жизни (сферы так называемой «первичной действительности»). Понимание текста на этом уровне осуществляется на основе буквальной «распаковки» смыслов; к художественному миру произведения читатель подходит с житейских позиций. Такое эмоциональное непосредственное восприятие, создает основу для формирования осмысленного и глубокого чтения, но с точки зрения эстетической еще не является достаточным. Оно характеризуется способностями читателя воспроизводить содержание литературного произведения, отвечая на тестовые вопросы (устно, письменно) типа «Что? Кто? Где? Когда? Какой?», кратко выражать/определять свое эмоциональное отношение к событиям и героям – качества последних только называются/перечисляются; способность к обобщениям проявляется слабо.

К основным видам деятельности, позволяющим диагностировать возможности читателей I уровня, относятся акцентно-смысловое чтение; воспроизведение элементов содержания произведения в устной и письменной форме (изложение, действие по действия по заданному алгоритму с инструкцией); формулировка вопросов; составление системы вопросов и ответы на них (устные, письменные).

Условно им соответствуют следующие типы диагностических заданий:

- выразительно прочтите следующий фрагмент;
- определите, какие события в произведении являются центральными;
- определите, где и когда происходят описываемые события;
- опишите, каким вам представляется герой произведения, прокомментируйте слова героя;
- выделите в тексте наиболее непонятные (загадочные, удивительные и т. п.) для вас места;
- ответьте на поставленный учителем/автором учебника вопрос;

- определите, выделите, найдите, перечислите признаки, черты, повторяющиеся детали и т. п.

**II уровень** сформированности читательской культуры характеризуется тем, что обучающийся понимает обусловленность особенностей художественного произведения авторской волей, однако умение находить способы проявления авторской позиции у него пока отсутствуют.

У читателей этого уровня формируется стремление размышлять над прочитанным, появляется умение выделять в произведении значимые в смысловом и эстетическом плане отдельные элементы художественного произведения, а также возникает стремление находить и объяснять связи между ними. Читатель этого уровня пытается аргументированно отвечать на вопрос «Как устроен текст?», умеет выделять крупные единицы произведения, пытается определять связи между ними для доказательства верности понимания темы, проблемы и идеи художественного текста.

К основным видам деятельности, позволяющим диагностировать возможности читателей, достигших **II уровня**, можно отнести устное и письменное выполнение аналитических процедур с использованием теоретических понятий (нахождение элементов текста; наблюдение, описание, сопоставление и сравнение выделенных единиц; объяснение функций каждого из элементов; установление связи между ними; создание комментария на основе сплошного и хронологически последовательного анализа – пофразового (при анализе стихотворений и небольших прозаических произведений – рассказов, новелл) или поэпизодного; проведение целостного и межтекстового анализа).

Условно им соответствуют следующие типы диагностических заданий:

выделите, определите, найдите, перечислите признаки, черты, повторяющиеся детали и т. п.;

- покажите, какие особенности художественного текста проявляют позицию его автора;
- покажите, как в художественном мире произведения проявляются черты реального мира (как внешней для человека реальности, так и внутреннего мира человека);
- проанализируйте фрагменты, эпизоды текста (по предложенному алгоритму и без него);
- сопоставьте, сравните, найдите сходства и различия (как в одном тексте, так и между разными произведениями);
- определите жанр произведения, охарактеризуйте его особенности;

дайте свое рабочее определение следующему теоретико-литературному понятию.

Понимание текста на этом уровне читательской культуры осуществляется поверхностно; ученик знает формулировки теоретических понятий и может пользоваться ими при анализе произведения (например, может находить в тексте тропы, элементы композиции, признаки жанра), но не умеет пока делать «мостик» от этой информации к тематике, проблематике и авторской позиции.

**III уровень** определяется умением воспринимать произведение как художественное целое, концептуально осмыслять его в этой целостности, видеть воплощенный в нем авторский замысел. Читатель, достигший этого уровня, сумеет интерпретировать художественный смысл произведения, то есть отвечать на вопросы: «Почему (с какой целью?) произведение построено так, а не иначе? Какой художественный эффект дало именно такое построение, какой вывод на основе именно такого построения мы можем сделать о тематике, проблематике и авторской позиции в данном конкретном произведении?».

К основным видам деятельности, позволяющим диагностировать возможности читателей, достигших **III уровня**, можно отнести устное или письменное истолкование художественных функций особенностей поэтики произведения, рассматриваемого в его целостности, а также истолкование смысла произведения как художественного целого; создание эссе, научно-исследовательских заметок (статьи), доклада на конференцию, рецензии, сценария и т.п.

Условно им соответствуют следующие типы диагностических заданий:

- выделите, определите, найдите, перечислите признаки, черты, повторяющиеся детали и т. п.
- определите художественную функцию той или иной детали, приема и т. п.;

- определите позицию автора и способы ее выражения;
- проинтерпретируйте выбранный фрагмент произведения;
- объясните (устно, письменно) смысл названия произведения;
- озаглавьте предложенный текст (в случае если у литературного произведения нет заглавия);
- напишите сочинение-интерпретацию;
- напишите рецензию на произведение, не изучавшееся на уроках литературы.

Понимание текста на этом уровне читательской культуры осуществляется на основе «распаковки» смыслов художественного текста как дважды «закодированного» (естественным языком и специфическими художественными средствами).

Разумеется, ни один из перечисленных уровней читательской культуры не реализуется в чистом виде, тем не менее, условно можно считать, что читательское развитие школьников, обучающихся в 5–6 классах, соответствует первому уровню; в процессе литературного образования учеников 7–8 классов формируется второй ее уровень; читательская культура учеников 9 класса характеризуется появлением элементов третьего уровня. Это следует иметь в виду при осуществлении в литературном образовании разноуровневого подхода к обучению, а также при проверке качества его результатов.

Успешное освоение видов учебной деятельности, соответствующей разным уровням читательской культуры, и способность демонстрировать их во время экзаменационных испытаний служат критериями для определения степени подготовленности обучающихся основной школы. Определяя степень подготовленности, следует учесть условный характер соотнесения описанных заданий и разных уровней читательской культуры. Показателем достигнутых школьником результатов является не столько характер заданий, сколько качество их выполнения. Учитель может давать одни и те же задания (определите тематику, проблематику и позицию автора и докажите свое мнение) и, в зависимости от того, какие именно доказательства приводит ученик, определяет уровень читательской культуры и выстраивает уроки так, чтобы перевести ученика на более высокий для него уровень (работает в «зоне ближайшего развития»).

## **Родной (чуваший) язык**

### **Речь и речевое общение**

#### **Ученик научится:**

- использовать различные виды монолога (повествование, описание, рассуждение; сочетание разных видов монолога) в различных ситуациях общения;
- использовать различные виды диалога в ситуациях формального и неформального, межличностного и межкультурного общения;
- соблюдать нормы речевого поведения в типичных ситуациях общения;
- оценивать образцы устной монологической и диалогической речи с точки зрения соответствия ситуации речевого общения, достижения коммуникативных целей речевого взаимодействия, уместности использованных языковых средств;
- предупреждать коммуникативные неудачи в процессе речевого общения.

*Ученик получит возможность научиться:*

- выступать перед аудиторией с небольшим докладом; публично представлять проект, реферат; публично защищать свою позицию;
- участвовать в коллективном обсуждении проблем, аргументировать собственную позицию, доказывать её, убеждать;
- понимать основные причины коммуникативных неудач и объяснять их.

#### **Речевая деятельность. Аудирование**

#### **Ученик научится:**

- различным видам аудирования (с полным пониманием аудиотекста, с пониманием основного содержания, с выборочным извлечением информации); передавать содержание аудиотекста в соответствии с заданной коммуникативной задачей в устной форме;

- понимать и формулировать в устной форме тему, коммуникативную задачу, основную мысль, логику изложения учебно-научного, публицистического, официально-делового, художественного аудиотекстов, распознавать в них основную и дополнительную информацию, комментировать её в устной форме;

- передавать содержание учебно-научного, публицистического, официально-делового, художественного аудиотекстов в форме плана, тезисов, ученического изложения (подробного, выборочного, сжатого).

*Ученик получит возможность научиться:*

- понимать явную и скрытую (подтекстовую) информацию публицистического текста (в том числе в СМИ), анализировать и комментировать её в устной форме.

## **Чтение**

### **Ученик научится:**

- понимать содержание прочитанных учебно-научных, публицистических (информационных и аналитических, художественно-публицистического жанров), художественных текстов и воспроизводить их в устной форме в соответствии с ситуацией общения, а также в форме ученического изложения (подробного, выборочного, сжатого), в форме плана, тезисов (в устной и письменной форме);

- использовать практические умения ознакомительного, изучающего, просмотрового способов (видов) чтения в соответствии с поставленной коммуникативной задачей;

- передавать схематически представленную информацию в виде связного текста;

- использовать приёмы работы с учебной книгой, справочниками и другими информационными источниками, включая СМИ и ресурсы Интернета;

- отбирать и систематизировать материал на определённую тему, анализировать отобранную информацию и интерпретировать её в соответствии с поставленной коммуникативной задачей.

*Ученик получит возможность научиться:*

- понимать, анализировать, оценивать явную и скрытую (подтекстовую) информацию в прочитанных текстах разной функционально-стилевой и жанровой принадлежности;

- извлекать информацию по заданной проблеме (включая противоположные точки зрения на её решение) из различных источников (учебно-научных текстов, текстов СМИ, в том числе представленных в электронном виде на различных информационных носителях, официально-деловых текстов), высказывать собственную точку зрения на решение проблемы.

## **Говорение**

### **Ученик научится:**

- создавать устные монологические и диалогические высказывания (в том числе оценочного характера) на актуальные социально-культурные, нравственно-этические, бытовые, учебные темы (в том числе лингвистические, а также темы, связанные с содержанием других изучаемых учебных предметов) разной коммуникативной направленности в соответствии с целями и ситуацией общения (сообщение, небольшой доклад в ситуации учебно-научного общения, бытовой рассказ о событии, история, участие в беседе, споре);

- обсуждать и чётко формулировать цели, план совместной групповой учебной деятельности, распределение частей работы;

- извлекать из различных источников, систематизировать и анализировать материал на определённую тему и передавать его в устной форме с учётом заданных условий общения;
- соблюдать в практике устного речевого общения основные орфоэпические, лексические, грамматические нормы современного литературного языка; стилистически корректно использовать лексику и фразеологию, правила речевого этикета.

*Ученик получит возможность научиться:*

- создавать устные монологические и диалогические высказывания различных типов и жанров в учебно-научной (на материале изучаемых учебных дисциплин), социально-культурной и деловой сферах общения;
- выступать перед аудиторией с докладом; публично защищать проект, реферат;
  - участвовать в дискуссии на учебно-научные темы, соблюдая нормы учебно-научного общения;
  - анализировать и оценивать речевые высказывания с точки зрения их успешности в достижении прогнозируемого результата.

## **Письмо**

### **Ученик научится:**

- создавать письменные монологические высказывания разной коммуникативной направленности с учётом целей и ситуации общения (ученическое сочинение на социально-культурные, нравственно-этические, бытовые и учебные темы, рассказ о событии, тезисы, неофициальное письмо, отзыв, расписка, доверенность, заявление);
- излагать содержание прослушанного или прочитанного текста (подробно, сжато, выборочно) в форме ученического изложения, а также тезисов, плана;
- соблюдать в практике письма основные лексические, грамматические, орфографические и пунктуационные нормы современного литературного языка; стилистически корректно использовать лексику и фразеологию.

*Ученик получит возможность научиться:*

- составлять аннотации, тезисы выступления, конспекты;
  - писать объявления с учётом внеязыковых требований, предъявляемых к ним, и в соответствии со спецификой употребления языковых средств.

## **Текст**

### **Ученик научится:**

- анализировать и характеризовать тексты различных типов речи, стилей, жанров с точки зрения смыслового содержания и структуры, а также требований, предъявляемых к тексту как речевому произведению;
- осуществлять информационную переработку текста, передавая его содержание в виде плана (простого, сложного), тезисов, схемы, таблицы и т. п.;
- создавать и редактировать собственные тексты различных типов речи, стилей, жанров с учётом требований к построению связного текста.

*Ученик получит возможность научиться:*

- создавать в устной и письменной форме учебно-научные тексты (аннотация, реферат, тезисы, конспект, участие в беседе, дискуссии), официально-деловые тексты (объявление) с учётом внеязыковых требований, предъявляемых к ним, и в соответствии со спецификой употребления в них языковых средств.

## **Функциональные разновидности языка**

### **Ученик научится:**

- владеть практическими умениями различать тексты разговорного характера, научные, публицистические, официально-деловые, тексты художественной литературы (экстралингвистические особенности, лингвистические особенности на уровне употребления лексических средств, типичных синтаксических конструкций);
  - различать и анализировать тексты разных жанров научного (учебно-научного), публицистического, официально-делового стилей, разговорной речи (отзыв, сообщение, доклад как жанры научного стиля; выступление, статья, интервью, очерк как жанры публицистического стиля; расписка, доверенность, заявление как жанры официально-делового стиля; рассказ, беседа, спор как жанры разговорной речи);
  - создавать устные и письменные высказывания разных стилей, жанров и типов речи (отзыв, сообщение, доклад как жанры научного стиля; выступление, интервью, репортаж как жанры публицистического стиля; расписка, доверенность, заявление как жанры официально-делового стиля; рассказ, беседа, спор как жанры разговорной речи; тексты повествовательного характера, рассуждение, описание; тексты, сочетающие разные функционально-смысловые типы речи);
  - оценивать чужие и собственные речевые высказывания разной функциональной направленности с точки зрения соответствия их коммуникативным требованиям и языковой правильности;
- исправлять речевые недостатки, редактировать текст;
  - выступать перед аудиторией сверстников с небольшими информационными сообщениями, сообщением и небольшим докладом на учебно-научную тему.

*Ученик получит возможность научиться:*

- различать и анализировать тексты разговорного характера, научные, публицистические, официально-деловые, тексты художественной литературы с точки зрения специфики использования в них лексических, морфологических, синтаксических средств;
- создавать тексты различных функциональных стилей и жанров (аннотация, рецензия, реферат, тезисы, конспект как жанры учебно-научного стиля), участвовать в дискуссиях на учебно-научные темы; составлять резюме, деловое письмо, объявление в официально-деловом стиле; готовить выступление, информационную заметку, сочинение-рассуждение в публицистическом стиле; принимать участие в беседах, разговорах, спорах в бытовой сфере общения, соблюдая нормы речевого поведения; создавать бытовые рассказы, истории, писать дружеские письма с учётом внеязыковых требований, предъявляемых к ним, и в соответствии со спецификой употребления языковых средств;
- анализировать образцы публичной речи с точки зрения её композиции, аргументации, языкового оформления, достижения поставленных коммуникативных задач;
- выступать перед аудиторией сверстников с небольшой протокольно-этикетной, развлекательной, убеждающей речью.

## **Общие сведения о языке**

### **Ученик научится:**

- характеризовать основные социальные функции чувашского языка в России, место родного языка среди тюркских языков;
- определять различия между литературным языком и диалектами, просторечием, профессиональными разновидностями языка, жаргоном и характеризовать эти различия;
- оценивать использование основных изобразительных средств языка.

*Ученик получит возможность научиться:*

- характеризовать вклад выдающихся лингвистов в развитие русистики.

## **Фонетика и орфоэпия. Графика**

### **Ученик научится:**

- проводить фонетический анализ слова;
- соблюдать основные орфоэпические правила современного литературного языка;
  - извлекать необходимую информацию из орфоэпических словарей и справочников; использовать её в различных видах деятельности.

*Ученик получит возможность научиться:*

- опознавать основные выразительные средства фонетики (звукопись);
- выразительно читать прозаические и поэтические тексты;
  - извлекать необходимую информацию из мультимедийных орфоэпических словарей и справочников; использовать её в различных видах деятельности.

## **Морфемика и словообразование**

### **Ученик научится:**

- делить слова на морфемы на основе смыслового, грамматического и словообразовательного анализа слова;
- различать изученные способы словообразования;
  - анализировать и самостоятельно составлять словообразовательные пары и словообразовательные цепочки слов;
  - применять знания и умения по морфемике и словообразованию в практике правописания, а также при проведении грамматического и лексического анализа слов.

*Ученик получит возможность научиться:*

- характеризовать словообразовательные цепочки и словообразовательные гнезда, устанавливая смысловую и структурную связь однокоренных слов;
- опознавать основные выразительные средства словообразования в художественной речи и оценивать их;
- извлекать необходимую информацию из морфемных, словообразовательных и этимологических словарей и справочников, в том числе мультимедийных;
- использовать этимологическую справку для объяснения правописания и лексического значения слова.

## **Лексикология и фразеология**

### **Ученик научится:**

- проводить лексический анализ слова, характеризуя лексическое значение, принадлежность слова к группе однозначных или многозначных слов, указывая прямое и переносное значение слова, принадлежность слова к активной или пассивной лексике, а также указывая сферу употребления и стилистическую окраску слова;
- группировать слова по тематическим группам;
- подбирать к словам синонимы, антонимы;
- опознавать фразеологические обороты;
- соблюдать лексические нормы в устных и письменных высказываниях;
  - использовать лексическую синонимию как средство исправления неоправданного повтора в речи и как средство связи предложений в тексте;
  - опознавать основные виды тропов, построенных на переносном значении слова (метафора, эпитет, олицетворение);



- пользоваться различными видами лексических словарей (толковым словарём, словарём синонимов, антонимов, фразеологическим словарём и др.) и использовать полученную информацию в различных видах деятельности.

*Ученик получит возможность научиться:*

- объяснять общие принципы классификации словарного состава чувашского языка;
- аргументировать различие лексического и грамматического значений слова;
- опознавать омонимы разных видов;
  - оценивать собственную и чужую речь с точки зрения точного, уместного и выразительного словоупотребления;
  - опознавать основные выразительные средства лексики и фразеологии в публицистической и художественной речи и оценивать их; объяснять особенности употребления лексических средств в текстах научного и официально-делового стилей речи;
  - извлекать необходимую информацию из лексических словарей разного типа (толкового словаря, словарей синонимов, антонимов, устаревших слов, иностранных слов, фразеологического словаря и др.) и справочников, в том числе мультимедийных; использовать эту информацию в различных видах деятельности.

## **Родная (чувашская) литература**

**Предметными результатами освоения выпускниками основной школы программы по родной литературе являются:**

- владение всеми видами речевой деятельности:
  - адекватное понимание информации устного и письменного сообщения (цели, темы текста, основной и дополнительной информации);
  - владение разными видами чтения (поисковым/просмотровым, ознакомительным, изучающим) текстов разных стилей и жанров;
  - владение умениями информационной переработки прочитанного текста (план, тезисы), приёмами работы с книгой, периодическими изданиями;
  - способность свободно пользоваться словарями различных типов, справочной литературой, в том числе и на электронных носителях;
  - адекватное восприятие на слух текстов разных стилей и жанров; владение различными видами аудирования (с полным пониманием аудиотекста, с пониманием основного содержания, с выборочным извлечением информации);
  - умение воспроизводить в устной и письменной форме прослушанный или прочитанный текст с заданной степенью свёрнутости (пересказ, план, тезисы);
  - способность свободно, правильно излагать свои мысли в устной и письменной форме, соблюдать нормы построения текста (логичность, последовательность, связность, со-ответствие теме и др.), адекватно выражать своё отношение к фактам и явлениям окружающей действительности, к прочитанному, услышанному, увиденному;
  - умение создавать устные и письменные тексты разных типов и стилей речи с учётом замысла, адресата и ситуации общения; создавать тексты различных жанров (рассказ, отзыв, письмо, расписка, доверенность, заявление), осуществляя при этом осознанный выбор и организацию языковых средств в соответствии с коммуникативной задачей;
  - владение различными видами монолога и диалога; выступление перед аудиторией сверстников с небольшими сообщениями, докладом;
  - соблюдение в практике речевого общения основных орфоэпических, лексических, грамматических норм современного литературного языка; стилистически корректное использование лексики и фразеологии;
  - способность участвовать в речевом общении с соблюдением норм речевого этикета; уместно пользоваться внеязыковыми средствами общения в различных жизненных ситуациях общения;

- осуществление речевого самоконтроля; способность оценивать свою речь с точки зрения её содержания, языкового оформления и эффективности в достижении поставленных коммуникативных задач; умение находить грамматические и речевые ошибки, недочёты, исправлять их; совершенствовать и редактировать собственные тексты;
- усвоение основ научных знаний о родном языке; понимание взаимосвязи его уровней и единиц;
- способность оценивать эстетическую сторону речевого высказывания при анализе текстов художественной литературы.
  - понимание ключевых проблем изученных произведений фольклора и родной литературы;
  - понимание связи литературных произведений с эпохой их написания, выявление заложенных в них вневременных, непреходящих нравственных ценностей и их современного звучания;
- умение анализировать литературное произведение: определять его принадлежность к одному из литературных родов и жанров; понимать и формулировать тему, идею, нравственный пафос литературного произведения, характеризовать его героев, сопоставлять героев одного или нескольких произведений;
  - определение в произведении элементов сюжета, композиции, изобразительно-выразительных средств языка, понимание их роли в раскрытии идейно художественного содержания произведения (элементы филологического анализа);
  - владение элементарной литературоведческой терминологией при анализе литературного произведения;
  - приобщение к духовно-нравственным ценностям родной литературы и культуры, сопоставление их с духовно-нравственными ценностями других народов;
- формулирование собственного отношения к произведениям родной литературы, их оценка;
  - собственная интерпретация (в отдельных случаях) изученных литературных произведений;
- понимание авторской позиции и свое отношение к ней;
  - восприятие на слух литературных произведений разных жанров, осмысленное чтение и адекватное восприятие;
  - умение пересказывать прозаические произведения или их отрывки с использованием образных средств родного языка и цитат из текста; отвечать на вопросы по прослушанному или прочитанному тексту; создавать устные монологические высказывания разного типа; уметь вести диалог;
  - написание изложений и сочинений на темы, связанные с тематикой, проблематикой изученных произведений, классные и домашние творческие работы, рефераты на литературные и общекультурные темы;
  - понимание образной природы литературы как явления словесного искусства; эстетическое восприятие произведений литературы; формирование эстетического вкуса;
  - понимание родного слова в его эстетической функции, роли изобразительно-выразительных языковых средств в создании художественных образов литературных произведений.

## **Иностранный язык (английского языка)**

### **Коммуникативные умения**

#### **Говорение. Диалогическая речь**

*Выпускник научится:*

- вести диалог (диалог этикетного характера, диалог-расспрос, диалог - побуждение к действию; комбинированный диалог) в стандартных ситуациях неофициального общения в рамках освоенной тематики, соблюдая нормы речевого этикета, принятые в стране изучаемого языка.

*Выпускник получит возможность научиться:*

- вести диалог-обмен мнениями;
- брать и давать интервью;

- вести диалог-расспрос на основе нелинейного текста (таблицы, диаграммы и т. д.).

## **Говорение. Монологическая речь**

*Выпускник научится:*

- строить связное монологическое высказывание с опорой на зрительную наглядность и/или вербальные опоры (ключевые слова, план, вопросы) в рамках освоенной тематики;
- описывать события с опорой на зрительную наглядность и/или вербальную опору (ключевые слова, план, вопросы);
- давать краткую характеристику реальных людей и литературных персонажей;
- передавать основное содержание прочитанного текста с опорой или без опоры на текст, ключевые слова/ план/ вопросы;
- описывать картинку/ фото с опорой или без опоры на ключевые слова/ план/ вопросы.

*Выпускник получит возможность научиться:*

- делать сообщение на заданную тему на основе прочитанного;
- комментировать факты из прочитанного/ прослушанного текста, выражать и аргументировать свое отношение к прочитанному/ прослушанному;
- кратко высказываться без предварительной подготовки на заданную тему в соответствии с предложенной ситуацией общения;
- кратко высказываться с опорой на нелинейный текст (таблицы, диаграммы, расписание и т. п.);
- кратко излагать результаты выполненной проектной работы.

## **Аудирование**

*Выпускник научится:*

- воспринимать на слух и понимать основное содержание несложных аутентичных текстов, содержащих некоторое количество неизученных языковых явлений;
- воспринимать на слух и понимать нужную/интересующую/ запрашиваемую информацию в аутентичных текстах, содержащих как изученные языковые явления, так и некоторое количество неизученных языковых явлений.

*Выпускник получит возможность научиться:*

- выделять основную тему в воспринимаемом на слух тексте;
- использовать контекстуальную или языковую догадку при восприятии на слух текстов, содержащих незнакомые слова.

## **Чтение**

*Выпускник научится:*

- читать и понимать основное содержание несложных аутентичных текстов, содержащие отдельные неизученные языковые явления;
- читать и находить в несложных аутентичных текстах, содержащих отдельные неизученные языковые явления, нужную/интересующую/ запрашиваемую информацию, представленную в явном и в неявном виде;
- читать и полностью понимать несложные аутентичные тексты, построенные на изученном языковом материале;
- выразительно читать вслух небольшие построенные на изученном языковом материале аутентичные тексты, демонстрируя понимание прочитанного.
- Выпускник получит возможность научиться:
- устанавливать причинно-следственную взаимосвязь фактов и событий, изложенных в несложном аутентичном тексте;
- восстанавливать текст из разрозненных абзацев или путем добавления выпущенных фрагментов.

## **Письменная речь**

*Выпускник научится:*

- заполнять анкеты и формуляры, сообщая о себе основные сведения (имя, фамилия, пол, возраст, гражданство, национальность, адрес и т. д.);
- писать короткие поздравления с днем рождения и другими праздниками, с употреблением формул речевого этикета, принятых в стране изучаемого языка, выражать пожелания (объемом 30–40 слов, включая адрес);

- писать личное письмо в ответ на письмо-стимул с употреблением формул речевого этикета, принятых в стране изучаемого языка: сообщать краткие сведения о себе и запрашивать аналогичную информацию о друге по переписке; выражать благодарность, извинения, просьбу; давать совет и т. д. (объемом 100–120 слов, включая адрес);

- писать небольшие письменные высказывания с опорой на образец/ план.

*Выпускник получит возможность научиться:*

- делать краткие выписки из текста с целью их использования в собственных устных высказываниях;

- писать электронное письмо (e-mail) зарубежному другу в ответ на электронное письмо-стимул;

- составлять план/ тезисы устного или письменного сообщения;

- кратко излагать в письменном виде результаты проектной деятельности;

- писать небольшое письменное высказывание с опорой на нелинейный текст (таблицы, диаграммы и т. п.).

## **Языковые навыки и средства оперирования ими**

### **Орфография и пунктуация**

*Выпускник научится:*

- правильно писать изученные слова; правильно ставить знаки препинания в конце предложения: точку в конце повествовательного предложения, вопросительный знак в конце вопросительного предложения, восклицательный знак в конце восклицательного предложения;

- расставлять в личном письме знаки препинания, диктуемые его форматом, в соответствии с нормами, принятыми в стране изучаемого языка.

Выпускник получит возможность научиться:

сравнивать и анализировать буквосочетания английского языка и их транскрипцию.

### **Фонетическая сторона речи**

*Выпускник научится:*

- различать на слух и адекватно, без фонематических ошибок, ведущих к сбою коммуникации, произносить слова изучаемого иностранного языка;

- соблюдать правильное ударение в изученных словах;

- различать коммуникативные типы предложений по их интонации;

- членить предложение на смысловые группы;

- адекватно, без ошибок, ведущих к сбою коммуникации, произносить фразы с точки зрения их ритмико-интонационных особенностей (побудительное предложение; общий, специальный, альтернативный и разделительный вопросы), в том числе, соблюдая правило отсутствия фразового ударения на служебных словах.

Выпускник получит возможность научиться:

- выражать модальные значения, чувства и эмоции с помощью интонации;

- различать британские и американские варианты английского языка в прослушанных высказываниях.

### **Лексическая сторона речи**

*Выпускник научится:*

- узнавать в письменном и звучащем тексте изученные лексические единицы (слова, словосочетания, реплики-клише речевого этикета), в том числе многозначные в пределах тематики основной школы;

- употреблять в устной и письменной речи в их основном значении изученные лексические единицы (слова, словосочетания, реплики-клише речевого этикета), в том числе многозначные, в пределах тематики основной школы в соответствии с решаемой коммуникативной задачей;

- соблюдать существующие в английском языке нормы лексической сочетаемости;

- распознавать и образовывать родственные слова с использованием словосложения и конверсии в пределах тематики основной школы в соответствии с решаемой коммуникативной задачей;

- распознавать и образовывать родственные слова с использованием аффиксации в

пределах тематики основной школы в соответствии с решаемой коммуникативной задачей:

глаголы при помощи аффиксов dis-, mis-, re-, -ize/-ise;

имена существительные при помощи суффиксов -or/ -er, -ist, -sion/-tion, -nce/-ence, -ment, -ity, -ness, -ship, -ing;

имена прилагательные при помощи аффиксов inter-; -y, -ly, -ful, -al, -ic, -ian/an, -ing; -ous, -able/ible, -less, -ive;

наречия при помощи суффикса -ly;

имена существительные, имена прилагательные, наречия при помощи отрицательных префиксов un-, im-/in-;

числительные при помощи суффиксов -teen, -ty, -th.

Выпускник получит возможность научиться:

- распознавать и употреблять в речи в нескольких значениях многозначные слова, изученные в пределах тематики основной школы;
- знать различия между явлениями синонимии и антонимии; употреблять в речи изученные синонимы и антонимы адекватно ситуации общения;
- распознавать и употреблять в речи наиболее распространенные фразовые глаголы;
- распознавать принадлежность слов к частям речи по аффиксам;
- распознавать и употреблять в речи различные средства связи в тексте для обеспечения его целостности (firstly, to begin with, however, as for me, finally, at last, etc.);
- использовать языковую догадку в процессе чтения и аудирования (догадываться о значении незнакомых слов по контексту, по сходству с русским/ родным языком, по словообразовательным элементам).

### **Грамматическая сторона речи**

*Выпускник научится:*

оперировать в процессе устного и письменного общения основными синтаксическими конструкциями и морфологическими формами в соответствии с коммуникативной задачей в коммуникативно-значимом контексте:

- распознавать и употреблять в речи различные коммуникативные типы предложений: повествовательные (в утвердительной и отрицательной форме) вопросительные (общий, специальный, альтернативный и разделительный вопросы), побудительные (в утвердительной и отрицательной форме) и восклицательные;
- распознавать и употреблять в речи распространенные и нераспространенные простые предложения, в том числе с несколькими обстоятельствами, следующими в определенном порядке;
- распознавать и употреблять в речи предложения с начальным It;
- распознавать и употреблять в речи предложения с начальным There + to be;
- распознавать и употреблять в речи сложносочиненные предложения с сочинительными союзами and, but, or;
- распознавать и употреблять в речи сложноподчиненные предложения с союзами и союзными словами because, if, that, who, which, what, when, where, how, why;
- использовать косвенную речь в утвердительных и вопросительных предложениях в настоящем и прошедшем времени;
- распознавать и употреблять в речи условные предложения реального характера (Conditional I – If I see Jim, I'll invite him to our school party) и нереального характера (Conditional II – If I were you, I would start learning French);
- распознавать и употреблять в речи имена существительные в единственном числе и во множественном числе, образованные по правилу, и исключения;
- распознавать и употреблять в речи существительные с определенным/ неопределенным/нулевым артиклем;
- распознавать и употреблять в речи местоимения: личные (в именительном и объектном падежах, в абсолютной форме), притяжательные, возвратные, указательные, неопределенные и их производные, относительные, вопросительные;
- распознавать и употреблять в речи имена прилагательные в положительной, сравнительной и превосходной степенях, образованные по правилу, и исключения;

- распознавать и употреблять в речи наречия времени и образа действия и слова, выражающие количество (many/much, few/a few, little/a little); наречия в положительной, сравнительной и превосходной степенях, образованные по правилу и исключения;
- распознавать и употреблять в речи количественные и порядковые числительные;
- распознавать и употреблять в речи глаголы в наиболее употребительных временных формах действительного залога: Present Simple, Future Simple и Past Simple, Present и Past Continuous, Present Perfect;
- распознавать и употреблять в речи различные грамматические средства для выражения будущего времени: Simple Future, to be going to, Present Continuous;
- распознавать и употреблять в речи модальные глаголы и их эквиваленты (may, can, could, be able to, must, have to, should);
- распознавать и употреблять в речи глаголы в следующих формах страдательного залога: Present Simple Passive, Past Simple Passive;
- распознавать и употреблять в речи предлоги места, времени, направления; предлоги, употребляемые при глаголах в страдательном залоге.

Выпускник получит возможность научиться:

- распознавать сложноподчиненные предложения с придаточными: времени с союзом since; цели с союзом so that; условия с союзом unless; определительными с союзами who, which, that;
- распознавать и употреблять в речи сложноподчиненные предложения с союзами whoever, whatever, however, whenever;
- распознавать и употреблять в речи предложения с конструкциями as ... as; not so ... as; either ... or; neither ... nor;
- распознавать и употреблять в речи предложения с конструкцией I wish;
- распознавать и употреблять в речи конструкции с глаголами на -ing: to love/hate doing something; Stop talking;
- распознавать и употреблять в речи конструкции It takes me ...to do something; to look / feel / be happy;
- распознавать и употреблять в речи определения, выраженные прилагательными, в правильном порядке их следования;
- распознавать и употреблять в речи глаголы во временных формах действительного залога: Past Perfect, Present Perfect Continuous, Future-in-the-Past;
- распознавать и употреблять в речи глаголы в формах страдательного залога Future Simple Passive, Present Perfect Passive;
- распознавать и употреблять в речи модальные глаголы need, shall, might, would;
- распознавать по формальным признакам и понимать значение неличных форм глагола (инфинитива, герундия, причастия I и II, отглагольного существительного) без различения их функций и употреблять их в речи;
- распознавать и употреблять в речи словосочетания «Причастие I+существительное» (a playing child) и «Причастие II+существительное» (a written poem).

### **Социокультурные знания и умения**

*Выпускник научится:*

- употреблять в устной и письменной речи в ситуациях формального и неформального общения основные нормы речевого этикета, принятые в странах изучаемого языка; представлять родную страну и культуру на английском языке;
- понимать социокультурные реалии при чтении и аудировании в рамках изученного материала.

*Выпускник получит возможность научиться:*

- использовать социокультурные реалии при создании устных и письменных высказываний;
- находить сходство и различие в традициях родной страны и страны/стран изучаемого языка.

### **Компенсаторные умения**

*Выпускник научится:*

- выходить из положения при дефиците языковых средств: использовать переспрос при

говорении.

*Выпускник получит возможность научиться:*

- использовать перифраз, синонимические и антонимические средства при говорении;
- пользоваться языковой и контекстуальной догадкой при аудировании и чтении.

## **История России. Всеобщая история.**

Предметные результаты освоения курса истории на уровне основного общего образования предполагают, что у учащегося сформированы:

- целостные представления об историческом пути человечества, разных народов и государств как необходимой основы миропонимания и познания современного общества; о преемственности исторических эпох и непрерывности исторических процессов; о месте и роли России в мировой истории;
- базовые исторические знания об основных этапах и закономерностях развития человеческого общества с древности до наших дней;
- способность применять понятийный аппарат исторического знания и приемы исторического анализа для раскрытия сущности и значения событий и явлений прошлого и современности;
- способность применять исторические знания для осмысления общественных событий и явлений прошлого и современности;
- умение искать, анализировать, систематизировать и оценивать историческую информацию различных исторических и современных источников, раскрывая ее социальную принадлежность и познавательную ценность; способность определять и аргументировать свое отношение к ней;
- умение работать с письменными, изобразительными и вещественными историческими источниками, понимать и интерпретировать содержащуюся в них информацию;
- уважение к мировому и отечественному историческому наследию, культуре своего и других народов; готовность применять исторические знания для выявления и сохранения исторических и культурных памятников своей страны и мира.

## **История Древнего мира (5 класс)**

*Выпускник научится:*

- определять место исторических событий во времени, объяснять смысл основных хронологических понятий, терминов (тысячелетие, век, до нашей эры, нашей эры);
  - использовать историческую карту как источник информации о расселении человеческих общностей в эпохи первобытности и Древнего мира, расположении древних цивилизаций и государств, местах важнейших событий;
  - проводить поиск информации в отрывках исторических текстов, материальных памятниках Древнего мира;
  - описывать условия существования, основные занятия, образ жизни людей в древности, памятники древней культуры; рассказывать о событиях древней истории;
  - раскрывать характерные, существенные черты: а) форм государственного устройства древних обществ (с использованием понятий «деспотия», «полис», «республика», «закон», «империя», «метрополия», «колония» и др.); б) положения основных групп населения в древневосточных и античных обществах (правители и подданные, свободные и рабы); в) религиозных верований людей в древности;
  - объяснять, в чем заключались назначение и художественные достоинства памятников древней культуры: архитектурных сооружений, предметов быта, произведений искусства;
  - давать оценку наиболее значительным событиям и личностям древней истории.
- Выпускник получит возможность научиться:*
- давать характеристику общественного строя древних государств;
  - сопоставлять свидетельства различных исторических источников, выявляя в них общее и различия;
  - видеть проявления влияния античного искусства в окружающей среде;
  - высказывать суждения о значении и месте исторического и культурного наследия

древних обществ в мировой истории.

**История Средних веков. От Древней Руси к Российскому государству (VIII –XV вв.) (6 класс)**

*Выпускник научится:*

- локализовать во времени общие рамки и события Средневековья, этапы становления и развития Российского государства; соотносить хронологию истории Руси и всеобщей истории;
- использовать историческую карту как источник информации о территории, об экономических и культурных центрах Руси и других государств в Средние века, о направлениях крупнейших передвижений людей – походов, завоеваний, колонизаций и др.;
- проводить поиск информации в исторических текстах, материальных исторических памятниках Средневековья;
- составлять описание образа жизни различных групп населения в средневековых обществах на Руси и в других странах, памятников материальной и художественной культуры; рассказывать о значительных событиях средневековой истории;
- раскрывать характерные, существенные черты: а) экономических и социальных отношений, политического строя на Руси и в других государствах; б) ценностей, господствовавших в средневековых обществах, религиозных воззрений, представлений средневекового человека о мире;
- объяснять причины и следствия ключевых событий отечественной и всеобщей истории Средних веков;
- сопоставлять развитие Руси и других стран в период Средневековья, показывать общие черты и особенности (в связи с понятиями «политическая раздробленность», «централизованное государство» и др.);
- давать оценку событиям и личностям отечественной и всеобщей истории Средних веков.

*Выпускник получит возможность научиться:*

- давать сопоставительную характеристику политического устройства государств



Средневековья (Русь, Запад, Восток);

- сравнивать свидетельства различных исторических источников, выявляя в них общее и различия;

- составлять на основе информации учебника и дополнительной литературы описания памятников средневековой культуры Руси и других стран, объяснять, в чем заключаются их художественные достоинства и значение.

История Нового времени. Россия в XVI – XIX веках (7–9 класс)

*Выпускник научится:*

- локализовать во времени хронологические рамки и рубежные события Нового времени как исторической эпохи, основные этапы отечественной и всеобщей истории Нового времени; соотносить хронологию истории России и всеобщей истории в Новое время;

- использовать историческую карту как источник информации о границах России и других государств в Новое время, об основных процессах социально-экономического развития, о местах важнейших событий, направлениях значительных передвижений – походов, завоеваний, колонизации и др.;

- анализировать информацию различных источников по отечественной и всеобщей истории Нового времени;

- составлять описание положения и образа жизни основных социальных групп в России и других странах в Новое время, памятников материальной и художественной культуры; рассказывать о значительных событиях и личностях отечественной и всеобщей истории Нового времени;

- систематизировать исторический материал, содержащийся в учебной и дополнительной литературе по отечественной и всеобщей истории Нового времени;

- раскрывать характерные, существенные черты: а) экономического и социального развития России и других стран в Новое время; б) эволюции политического строя (включая понятия «монархия», «самодержавие», «абсолютизм» и др.); в) развития общественного движения («консерватизм», «либерализм», «социализм»); г) представлений о мире и общественных ценностях; д) художественной культуры Нового времени;

- объяснять причины и следствия ключевых событий и процессов отечественной и всеобщей истории Нового времени (социальных движений, реформ и революций, взаимодействий между народами и др.);

- сопоставлять развитие России и других стран в Новое время, сравнивать исторические ситуации и события;

- давать оценку событиям и личностям отечественной и всеобщей истории Нового времени.

*Выпускник получит возможность научиться:*

- используя историческую карту, характеризовать социально-экономическое и политическое развитие России, других государств в Новое время;

- использовать элементы источниковедческого анализа при работе с историческими материалами (определение принадлежности и достоверности источника, позиций автора и др.);

- сравнивать развитие России и других стран в Новое время, объяснять, в чем заключались общие черты и особенности;

- применять знания по истории России и своего края в Новое время при составлении описаний исторических и культурных памятников своего города, края и т. д.

## **Обществознание**

### **Человек. Деятельность человека**

*Выпускник научится:*

- использовать знания о биологическом и социальном в человеке для характеристики его природы;
- характеризовать основные возрастные периоды жизни человека, особенности подросткового возраста;
- в модельных и реальных ситуациях выделять существенные характеристики и основные

- виды деятельности людей, объяснять роль мотивов в деятельности человека;
- характеризовать и иллюстрировать конкретными примерами группы потребностей человека;
- приводить примеры основных видов деятельности человека;
- выполнять несложные практические задания по анализу ситуаций, связанных с различными способами разрешения межличностных конфликтов; выражать собственное отношение к различным способам разрешения межличностных конфликтов.
- Выпускник получит возможность научиться:
- выполнять несложные практические задания, основанные на ситуациях, связанных с деятельностью человека;
- оценивать роль деятельности в жизни человека и общества;
- оценивать последствия удовлетворения мнимых потребностей, на примерах показывать опасность удовлетворения мнимых потребностей, угрожающих здоровью;
- использовать элементы причинно-следственного анализа при характеристике межличностных конфликтов;
- моделировать возможные последствия позитивного и негативного воздействия группы на человека, делать выводы.

## **Общество**

*Выпускник научится:*

- демонстрировать на примерах взаимосвязь природы и общества, раскрывать роль природы в жизни человека;
- распознавать на основе приведенных данных основные типы обществ;
- характеризовать движение от одних форм общественной жизни к другим; оценивать социальные явления с позиций общественного прогресса;
- различать экономические, социальные, политические, культурные явления и процессы общественной жизни;
- выполнять несложные познавательные и практические задания, основанные на ситуациях жизнедеятельности человека в разных сферах общества;
- характеризовать экологический кризис как глобальную проблему человечества, раскрывать причины экологического кризиса;
- на основе полученных знаний выбирать в предлагаемых модельных ситуациях и осуществлять на практике экологически рациональное поведение;
- раскрывать влияние современных средств массовой коммуникации на общество и личность;
- конкретизировать примерами опасность международного терроризма.
- Выпускник получит возможность научиться:
- наблюдать и характеризовать явления и события, происходящие в различных сферах общественной жизни;
- выявлять причинно-следственные связи общественных явлений и характеризовать основные направления общественного развития;
- осознанно содействовать защите природы.

## **Социальные нормы**

*Выпускник научится:*

- раскрывать роль социальных норм как регуляторов общественной жизни и поведения человека;
- различать отдельные виды социальных норм;
- характеризовать основные нормы морали;
- критически осмысливать информацию морально-нравственного характера, полученную из разнообразных источников, систематизировать, анализировать полученные данные; применять полученную информацию для определения собственной позиции, для соотнесения своего поведения и поступков других людей с нравственными ценностями;
- раскрывать сущность патриотизма, гражданственности; приводить примеры проявления этих качеств из истории и жизни современного общества;

- характеризовать специфику норм права;
- сравнивать нормы морали и права, выявлять их общие черты и особенности;
- раскрывать сущность процесса социализации личности;
- объяснять причины отклоняющегося поведения;
- описывать негативные последствия наиболее опасных форм отклоняющегося поведения. Выпускник получит возможность научиться:
- использовать элементы причинно-следственного анализа для понимания влияния моральных устоев на развитие общества и человека;
- оценивать социальную значимость здорового образа жизни.

### **Сфера духовной культуры**

*Выпускник научится:*

- характеризовать развитие отдельных областей и форм культуры, выражать свое мнение о явлениях культуры;
- описывать явления духовной культуры;
- объяснять причины возрастания роли науки в современном мире;
- оценивать роль образования в современном обществе;
- различать уровни общего образования в России;
- находить и извлекать социальную информацию о достижениях и проблемах развития культуры из адаптированных источников различного типа;
- описывать духовные ценности российского народа и выражать собственное отношение к ним;
- объяснять необходимость непрерывного образования в современных условиях;
- учитывать общественные потребности при выборе направления своей будущей профессиональной деятельности;
- раскрывать роль религии в современном обществе;
- характеризовать особенности искусства как формы духовной культуры. Выпускник получит возможность научиться:
- описывать процессы создания, сохранения, трансляции и усвоения достижений культуры;
- характеризовать основные направления развития отечественной культуры в современных условиях;
- критически воспринимать сообщения и рекламу в СМИ и Интернете о таких направлениях массовой культуры, как шоу-бизнес и мода.

### **Социальная сфера**

*Выпускник научится:*

- описывать социальную структуру в обществах разного типа, характеризовать основные социальные общности и группы;
- объяснять взаимодействие социальных общностей и групп;
- характеризовать ведущие направления социальной политики Российского государства;
- выделять параметры, определяющие социальный статус личности;
- приводить примеры предписанных и достигаемых статусов;
- описывать основные социальные роли подростка;
- конкретизировать примерами процесс социальной мобильности;
- характеризовать межнациональные отношения в современном мире;
- объяснять причины межнациональных конфликтов и основные пути их разрешения;
- характеризовать, раскрывать на конкретных примерах основные функции семьи в обществе;
- раскрывать основные роли членов семьи;
- характеризовать основные слагаемые здорового образа жизни; осознанно выбирать верные критерии для оценки безопасных условий жизни;
- выполнять несложные практические задания по анализу ситуаций, связанных с различными способами разрешения семейных конфликтов. Выразить собственное

отношение к различным способам разрешения семейных конфликтов.

Выпускник получит возможность научиться:

- раскрывать понятия «равенство» и «социальная справедливость» с позиций историзма;
- выражать и обосновывать собственную позицию по актуальным проблемам молодежи;
- выполнять несложные практические задания по анализу ситуаций, связанных с различными способами разрешения семейных конфликтов; выражать собственное отношение к различным способам разрешения семейных конфликтов;
- формировать положительное отношение к необходимости соблюдать здоровый образ жизни; корректировать собственное поведение в соответствии с требованиями безопасности жизнедеятельности;
- использовать элементы причинно-следственного анализа при характеристике семейных конфликтов;
- находить и извлекать социальную информацию о государственной семейной политике из адаптированных источников различного типа.

### **Политическая сфера жизни общества**

*Выпускник научится:*

- объяснять роль политики в жизни общества;
- различать и сравнивать различные формы правления, иллюстрировать их примерами;
- давать характеристику формам государственно-территориального устройства;
- различать различные типы политических режимов, раскрывать их основные признаки;
- раскрывать на конкретных примерах основные черты и принципы демократии;
- называть признаки политической партии, раскрывать их на конкретных примерах;
- характеризовать различные формы участия граждан в политической жизни.

Выпускник получит возможность научиться:

- осознавать значение гражданской активности и патриотической позиции в укреплении нашего государства;
- соотносить различные оценки политических событий и процессов и делать обоснованные выводы.

### **Гражданин и государство**

*Выпускник научится:*

- характеризовать государственное устройство Российской Федерации, называть органы государственной власти страны, описывать их полномочия и компетенцию;
- объяснять порядок формирования органов государственной власти РФ;
- раскрывать достижения российского народа;
- объяснять и конкретизировать примерами смысл понятия «гражданство»;
- называть и иллюстрировать примерами основные права и свободы граждан, гарантированные Конституцией РФ;
- осознавать значение патриотической позиции в укреплении нашего государства;
- характеризовать конституционные обязанности гражданина.

Выпускник получит возможность научиться:

- аргументированно обосновывать влияние происходящих в обществе изменений на положение России в мире;
- использовать знания и умения для формирования способности уважать права других людей, выполнять свои обязанности гражданина РФ.

### **Основы российского законодательства**

*Выпускник научится:*

- характеризовать систему российского законодательства;
- раскрывать особенности гражданской дееспособности несовершеннолетних;
- характеризовать гражданские правоотношения;
- раскрывать смысл права на труд;
- объяснять роль трудового договора;
- разъяснять на примерах особенности положения несовершеннолетних в трудовых

отношениях;

- характеризовать права и обязанности супругов, родителей, детей;
- характеризовать особенности уголовного права и уголовных правоотношений;
- конкретизировать примерами виды преступлений и наказания за них;
- характеризовать специфику уголовной ответственности несовершеннолетних;
- раскрывать связь права на образование и обязанности получить образование;
- анализировать несложные практические ситуации, связанные с гражданскими, семейными, трудовыми правоотношениями; в предлагаемых модельных ситуациях определять признаки правонарушения, проступка, преступления;
- исследовать несложные практические ситуации, связанные с защитой прав и интересов детей, оставшихся без попечения родителей;
- находить, извлекать и осмысливать информацию правового характера, полученную из доступных источников, систематизировать, анализировать полученные данные; применять полученную информацию для соотнесения собственного поведения и поступков других людей с нормами поведения, установленными законом.

Выпускник получит возможность научиться:

- на основе полученных знаний о правовых нормах выбирать в предлагаемых модельных ситуациях и осуществлять на практике модель правомерного социального поведения, основанного на уважении к закону и правопорядку;
- оценивать сущность и значение правопорядка и законности, собственный возможный вклад в их становление и развитие;
- осознанно содействовать защите правопорядка в обществе правовыми способами и средствами.

## **Экономика**

*Выпускник научится:*

- объяснять проблему ограниченности экономических ресурсов;
- различать основных участников экономической деятельности: производителей и потребителей, предпринимателей и наемных работников; раскрывать рациональное поведение субъектов экономической деятельности;
- раскрывать факторы, влияющие на производительность труда;
- характеризовать основные экономические системы, экономические явления и процессы, сравнивать их; анализировать и систематизировать полученные данные об экономических системах;
- характеризовать механизм рыночного регулирования экономики; анализировать действие рыночных законов, выявлять роль конкуренции;
- объяснять роль государства в регулировании рыночной экономики; анализировать структуру бюджета государства;
- называть и конкретизировать примерами виды налогов;
- характеризовать функции денег и их роль в экономике;
- раскрывать социально-экономическую роль и функции предпринимательства;
- анализировать информацию об экономической жизни общества из адаптированных источников различного типа; анализировать несложные статистические данные, отражающие экономические явления и процессы;
- формулировать и аргументировать собственные суждения, касающиеся отдельных вопросов экономической жизни и опирающиеся на экономические знания и личный опыт; использовать полученные знания при анализе фактов поведения участников экономической деятельности; оценивать этические нормы трудовой и предпринимательской деятельности;
- раскрывать рациональное поведение субъектов экономической деятельности;
- характеризовать экономику семьи; анализировать структуру семейного бюджета;
- использовать полученные знания при анализе фактов поведения участников экономической деятельности;

- обосновывать связь профессионализма и жизненного успеха.  
*Выпускник получит возможность научиться:*
- анализировать с опорой на полученные знания несложную экономическую информацию, получаемую из неадаптированных источников;
- выполнять практические задания, основанные на ситуациях, связанных с описанием состояния российской экономики;
- анализировать и оценивать с позиций экономических знаний сложившиеся практики и модели поведения потребителя;
- решать с опорой на полученные знания познавательные задачи, отражающие типичные ситуации в экономической сфере деятельности человека;
- грамотно применять полученные знания для определения экономически рационального поведения и порядка действий в конкретных ситуациях;
- сопоставлять свои потребности и возможности, оптимально распределять свои материальные и трудовые ресурсы, составлять семейный бюджет.

## География

*Выпускник научится:*

- выбирать источники географической информации (картографические, статистические, текстовые, видео- и фотоизображения, компьютерные базы данных), адекватные решаемым задачам;
- ориентироваться в источниках географической информации (картографические, статистические, текстовые, видео- и фотоизображения, компьютерные базы данных): находить и извлекать необходимую информацию; определять и сравнивать качественные и количественные показатели, характеризующие географические объекты, процессы и явления, их положение в пространстве по географическим картам разного содержания и другим источникам; выявлять недостающую, взаимодополняющую и/или противоречивую географическую информацию, представленную в одном или нескольких источниках;
- представлять в различных формах (в виде карты, таблицы, графика, географического описания) географическую информацию, необходимую для решения учебных и практико-ориентированных задач;
- использовать различные источники географической информации (картографические, статистические, текстовые, видео- и фотоизображения, компьютерные базы данных) для решения различных учебных и практико-ориентированных задач: выявление географических зависимостей и закономерностей на основе результатов наблюдений, на основе анализа, обобщения и интерпретации географической информации объяснение географических явлений и процессов (их свойств, условий протекания и географических различий); расчет количественных показателей, характеризующих географические объекты, явления и процессы; составление простейших географических прогнозов; принятие решений, основанных на сопоставлении, сравнении и/или оценке географической информации;
- проводить с помощью приборов измерения температуры, влажности воздуха, атмосферного давления, силы и направления ветра, абсолютной и относительной высоты, направления и скорости течения водных потоков;
- различать изученные географические объекты, процессы и явления, сравнивать географические объекты, процессы и явления на основе известных характерных свойств и проводить их простейшую классификацию;
- использовать знания о географических законах и закономерностях, о взаимосвязях между изученными географическими объектами, процессами и явлениями для объяснения их свойств, условий протекания и различий;
- оценивать характер взаимодействия деятельности человека и компонентов природы в разных географических условиях с точки зрения концепции устойчивого развития;

- различать (распознавать, приводить примеры) изученные демографические процессы и явления, характеризующие динамику численности населения Земли и отдельных регионов и стран;
- использовать знания о населении и взаимосвязях между изученными демографическими процессами и явлениями для решения различных учебных и практико-ориентированных задач;
- описывать по карте положение и взаиморасположение географических объектов;
- различать географические процессы и явления, определяющие особенности природы и населения материков и океанов, отдельных регионов и стран;
- устанавливать черты сходства и различия особенностей природы и населения, материальной и духовной культуры регионов и отдельных стран; адаптации человека к разным природным условиям;
- объяснять особенности компонентов природы отдельных территорий;
- приводить примеры взаимодействия природы и общества в пределах отдельных территорий;
- различать принципы выделения и устанавливать соотношения между государственной территорией и исключительной экономической зоной России;
- оценивать воздействие географического положения России и ее отдельных частей на особенности природы, жизнь и хозяйственную деятельность населения;
- использовать знания о мировом, зональном, летнем и зимнем времени для решения практико-ориентированных задач по определению различий в поясном времени территорий в контексте реальной жизни;
- различать географические процессы и явления, определяющие особенности природы России и ее отдельных регионов;
- оценивать особенности взаимодействия природы и общества в пределах отдельных территорий России;
- объяснять особенности компонентов природы отдельных частей страны;
- оценивать природные условия и обеспеченность природными ресурсами отдельных территорий России;
- использовать знания об особенностях компонентов природы России и ее отдельных территорий, об особенностях взаимодействия природы и общества в пределах отдельных территорий России для решения практико-ориентированных задач в контексте реальной жизни;
- различать (распознавать, приводить примеры) демографические процессы и явления, характеризующие динамику численности населения России и отдельных регионов; факторы, определяющие динамику населения России, половозрастную структуру, особенности размещения населения по территории страны, географические различия в уровне занятости, качестве и уровне жизни населения;
- использовать знания о естественном и механическом движении населения, половозрастной структуре, трудовых ресурсах, городском и сельском населении, этническом и религиозном составе населения России для решения практико-ориентированных задач в контексте реальной жизни;
- находить и распознавать ответы на вопросы, возникающие в ситуациях повседневного характера, узнавать в них проявление тех или иных демографических и социальных процессов или закономерностей;
- различать (распознавать) показатели, характеризующие отраслевую; функциональную и территориальную структуру хозяйства России;
- использовать знания о факторах размещения хозяйства и особенностях размещения отраслей экономики России для объяснения особенностей отраслевой, функциональной и территориальной структуры хозяйства России на основе анализа факторов, влияющих на размещение отраслей и отдельных предприятий по территории страны;
- объяснять и сравнивать особенности природы, населения и хозяйства отдельных регионов России;

- сравнивать особенности природы, населения и хозяйства отдельных регионов России;
- сравнивать показатели воспроизводства населения, средней продолжительности жизни, качества населения России с мировыми показателями и показателями других стран;
- уметь ориентироваться при помощи компаса, определять стороны горизонта, использовать компас для определения азимута;
- описывать погоду своей местности;
- объяснять расовые отличия разных народов мира;
- давать характеристику рельефа своей местности;
- уметь выделять в записках путешественников географические особенности территории
- приводить примеры современных видов связи, применять современные виды связи для решения учебных и практических задач по географии;
- оценивать место и роль России в мировом хозяйстве.

*Выпускник получит возможность научиться:*

- создавать простейшие географические карты различного содержания;
- моделировать географические объекты и явления;
- работать с записками, отчетами, дневниками путешественников как источниками географической информации;
- подготавливать сообщения (презентации) о выдающихся путешественниках, о современных исследованиях Земли;
- ориентироваться на местности: в мегаполисе и в природе;
- использовать знания о географических явлениях в повседневной жизни для сохранения здоровья и соблюдения норм экологического поведения в быту и окружающей среде;
- приводить примеры, показывающие роль географической науки в решении социально-экономических и геоэкологических проблем человечества; примеры практического использования географических знаний в различных областях деятельности;
- воспринимать и критически оценивать информацию географического содержания в научно-популярной литературе и средствах массовой информации;
- составлять описание природного комплекса; выдвигать гипотезы о связях и закономерностях событий, процессов, объектов, происходящих в географической оболочке;
- сопоставлять существующие в науке точки зрения о причинах происходящих глобальных изменений климата;
- оценивать положительные и негативные последствия глобальных изменений климата для отдельных регионов и стран;
- объяснять закономерности размещения населения и хозяйства отдельных территорий в связи с природными и социально-экономическими факторами;
- оценивать возможные в будущем изменения географического положения России, обусловленные мировыми геодемографическими, геополитическими и геоэкономическими изменениями, а также развитием глобальной коммуникационной системы;
- давать оценку и приводить примеры изменения значения границ во времени, оценивать границы с точки зрения их доступности;
- делать прогнозы трансформации географических систем и комплексов в результате изменения их компонентов;
- наносить на контурные карты основные формы рельефа;
- давать характеристику климата своей области (края, республики);
- показывать на карте артезианские бассейны и области распространения многолетней мерзлоты;
- выдвигать и обосновывать на основе статистических данных гипотезы об изменении численности населения России, его половозрастной структуры, развитии человеческого капитала;
- оценивать ситуацию на рынке труда и ее динамику;
- объяснять различия в обеспеченности трудовыми ресурсами отдельных регионов России



- выдвигать и обосновывать на основе анализа комплекса источников информации гипотезы об изменении отраслевой и территориальной структуры хозяйства страны;
- обосновывать возможные пути решения проблем развития хозяйства России;
- выбирать критерии для сравнения, сопоставления, места страны в мировой экономике;
- объяснять возможности России в решении современных глобальных проблем человечества;
- оценивать социально-экономическое положение и перспективы развития России.

## **Математика**

Выпускник научится в 5-6 классах (для использования в повседневной жизни и обеспечения возможности успешного продолжения образования на базовом уровне)

- Оперировать на базовом уровне 1 понятиями: множество, элемент множества, подмножество, принадлежность;
- задавать множества перечислением их элементов;
- находить пересечение, объединение, подмножество в простейших ситуациях.

В повседневной жизни и при изучении других предметов:

- распознавать логически некорректные высказывания.

## **Числа**

- Оперировать на базовом уровне понятиями: натуральное число, целое число, обыкновенная дробь, десятичная дробь, смешанное число, рациональное число;
- использовать свойства чисел и правила действий с рациональными числами при выполнении вычислений;
- использовать признаки делимости на 2, 5, 3, 9, 10 при выполнении вычислений и решении несложных задач;
- выполнять округление рациональных чисел в соответствии с правилами;
- сравнивать рациональные числа.
- В повседневной жизни и при изучении других предметов:
- оценивать результаты вычислений при решении практических задач;
- выполнять сравнение чисел в реальных ситуациях;
- составлять числовые выражения при решении практических задач и задач из других учебных предметов.

## **Статистика и теория вероятностей**

- Представлять данные в виде таблиц, диаграмм,
- читать информацию, представленную в виде таблицы, диаграммы.

## **Текстовые задачи**

- Решать несложные сюжетные задачи разных типов на все арифметические действия;
- строить модель условия задачи (в виде таблицы, схемы, рисунка), в которой даны значения двух из трех взаимосвязанных величин, с целью поиска решения задачи;
- осуществлять способ поиска решения задачи, в котором рассуждение строится от условия к требованию или от требования к условию;
- составлять план решения задачи;
- выделять этапы решения задачи;
- интерпретировать вычислительные результаты в задаче, исследовать полученное решение задачи;
- знать различие скоростей объекта в стоячей воде, против течения и по течению реки;
- решать задачи на нахождение части числа и числа по его части;
- решать задачи разных типов (на работу, на покупки, на движение), связывающих три величины, выделять эти величины и отношения между ними;
- находить процент от числа, число по проценту от него, находить процентное отношение двух чисел, находить процентное снижение или процентное повышение величины;
- решать несложные логические задачи методом рассуждений.

В повседневной жизни и при изучении других предметов:

- выдвигать гипотезы о возможных предельных значениях искомых величин в задаче (делать прикидку)

## **Наглядная геометрия**

### **Геометрические фигуры**

- Оперировать на базовом уровне понятиями: фигура, точка, отрезок, прямая, луч, ломаная, угол, многоугольник, треугольник и четырехугольник, прямоугольник и квадрат, окружность и круг, прямоугольный параллелепипед, куб, шар. Изображать изучаемые фигуры от руки и с помощью линейки и циркуля.

В повседневной жизни и при изучении других предметов:

- решать практические задачи с применением простейших свойств фигур.

### **Измерения и вычисления**

- выполнять измерение длин, расстояний, величин углов, с помощью инструментов для измерений длин и углов;
- вычислять площади прямоугольников.

В повседневной жизни и при изучении других предметов:

- вычислять расстояния на местности в стандартных ситуациях, площади прямоугольников;
- выполнять простейшие построения и измерения на местности, необходимые в реальной жизни.

## **История математики**

- описывать отдельные выдающиеся результаты, полученные в ходе развития математики как науки;
- знать примеры математических открытий и их авторов, в связи с отечественной и всемирной историей.

Выпускник получит возможность научиться в 5-6 классах (для обеспечения возможности успешного продолжения образования на базовом и углубленном уровнях)

### **Элементы теории множеств и математической логики**

- Оперировать понятиями: множество, характеристики множества, элемент множества, пустое, конечное и бесконечное множество, подмножество, принадлежность,
- определять принадлежность элемента множеству, объединению и пересечению множеств; задавать множество с помощью перечисления элементов, словесного описания.

В повседневной жизни и при изучении других предметов:

- распознавать логически некорректные высказывания;
- строить цепочки умозаключений на основе использования правил логики.

## **Числа**

- Оперировать понятиями: натуральное число, множество натуральных чисел, целое число, множество целых чисел, обыкновенная дробь, десятичная дробь, смешанное число, рациональное число, множество рациональных чисел, геометрическая интерпретация натуральных, целых, рациональных;
- понимать и объяснять смысл позиционной записи натурального числа;
- выполнять вычисления, в том числе с использованием приемов рациональных вычислений, обосновывать алгоритмы выполнения действий;
- использовать признаки делимости на 2, 4, 8, 5, 3, 6, 9, 10, 11, суммы и произведения чисел при выполнении вычислений и решении задач, обосновывать признаки делимости;
- выполнять округление рациональных чисел с заданной точностью;
- упорядочивать числа, записанные в виде обыкновенных и десятичных дробей;
- находить НОД и НОК чисел и использовать их при решении задач;
- оперировать понятием модуль числа, геометрическая интерпретация модуля числа.

В повседневной жизни и при изучении других предметов:

- применять правила приближенных вычислений при решении практических задач и решении задач других учебных предметов;
- выполнять сравнение результатов вычислений при решении практических задач, в том

числе приближенных вычислений;

- составлять числовые выражения и оценивать их значения при решении практических задач и задач из других учебных предметов.

### **Уравнения и неравенства**

- Оперировать понятиями: равенство, числовое равенство, уравнение, корень уравнения, решение уравнения, числовое неравенство.
- Статистика и теория вероятностей
- Оперировать понятиями: столбчатые и круговые диаграммы, таблицы данных, среднее арифметическое,
- извлекать, информацию, представленную в таблицах, на диаграммах;
- составлять таблицы, строить диаграммы на основе данных.

В повседневной жизни и при изучении других предметов:

- извлекать, интерпретировать и преобразовывать информацию, представленную в таблицах и на диаграммах, отражающую свойства и характеристики реальных процессов и явлений.
- Текстовые задачи
- Решать простые и сложные задачи разных типов, а также задачи повышенной трудности;
- использовать разные краткие записи как модели текстов сложных задач для построения поисковой схемы и решения задач;
- знать и применять оба способа поиска решения задач (от требования к условию и от условия к требованию);
- моделировать рассуждения при поиске решения задач с помощью граф-схемы;
- выделять этапы решения задачи и содержание каждого этапа;
- интерпретировать вычислительные результаты в задаче, исследовать полученное решение задачи;
- анализировать всевозможные ситуации взаимного расположения двух объектов и изменение их характеристик при совместном движении (скорость, время, расстояние) при решении задач на движение двух объектов как в одном, так и в противоположных направлениях;
- исследовать всевозможные ситуации при решении задач на движение по реке, рассматривать разные системы отсчета;
- решать разнообразные задачи «на части»,
- решать и обосновывать свое решение задач (выделять математическую основу) на нахождение части числа и числа по его части на основе конкретного смысла дроби;
- осознавать и объяснять идентичность задач разных типов, связывающих три величины (на работу, на покупки, на движение); выделять эти величины и отношения между ними, применять их при решении задач, конструировать собственные задачи указанных типов.

В повседневной жизни и при изучении других предметов:

- выделять при решении задач характеристики рассматриваемой в задаче ситуации, отличные от реальных (те, от которых абстрагировались), конструировать новые ситуации с учетом этих характеристик, в частности, при решении задач на концентрации, учитывать плотность вещества;
- решать и конструировать задачи на основе рассмотрения реальных ситуаций, в которых не требуется точный вычислительный результат;
- решать задачи на движение по реке, рассматривая разные системы отсчета.

### **Наглядная геометрия**

#### **Геометрические фигуры**

- Извлекать, интерпретировать и преобразовывать информацию о геометрических фигурах, представленную на чертежах;
- изображать изучаемые фигуры от руки и с помощью компьютерных инструментов.

#### **Измерения и вычисления**

- выполнять измерение длин, расстояний, величин углов, с помощью инструментов для измерений длин и углов;

- вычислять площади прямоугольников, квадратов, объемы прямоугольных параллелепипедов, кубов.

В повседневной жизни и при изучении других предметов:

- вычислять расстояния на местности в стандартных ситуациях, площади участков прямоугольной формы, объемы комнат;
- выполнять простейшие построения на местности, необходимые в реальной жизни;
- оценивать размеры реальных объектов окружающего мира.
- История математики

Характеризовать вклад выдающихся математиков в развитие математики и иных научных областей.

**Выпускник научится в 7-9 классах** (для использования в повседневной жизни и обеспечения возможности успешного продолжения образования на базовом уровне)

#### **Элементы теории множеств и математической логики**

- Оперировать на базовом уровне 3 понятиями: множество, элемент множества, подмножество, принадлежность;
- задавать множества перечислением их элементов;
- находить пересечение, объединение, подмножество в простейших ситуациях;
- оперировать на базовом уровне понятиями: определение, аксиома, теорема, доказательство;
- приводить примеры и контрпримеры для подтверждения своих высказываний.

В повседневной жизни и при изучении других предметов:

- использовать графическое представление множеств для описания реальных процессов и явлений, при решении задач других учебных предметов.

#### **Числа**

- Оперировать на базовом уровне понятиями: натуральное число, целое число, обыкновенная дробь, десятичная дробь, смешанная дробь, рациональное число, арифметический квадратный корень;

- 
- использовать свойства чисел и правила действий при выполнении вычислений;
  - использовать признаки делимости на 2, 5, 3, 9, 10 при выполнении вычислений и решении несложных задач;
  - выполнять округление рациональных чисел в соответствии с правилами;
  - оценивать значение квадратного корня из положительного целого числа;
  - распознавать рациональные и иррациональные числа;
  - сравнивать числа.

В повседневной жизни и при изучении других предметов:

- оценивать результаты вычислений при решении практических задач;
- выполнять сравнение чисел в реальных ситуациях;
- составлять числовые выражения при решении практических задач и задач из других учебных предметов.

#### **Тождественные преобразования**

- Выполнять несложные преобразования для вычисления значений числовых выражений, содержащих степени с натуральным показателем, степени с целым отрицательным показателем;
- выполнять несложные преобразования целых выражений: раскрывать скобки, приводить подобные слагаемые;
- использовать формулы сокращенного умножения (квадрат суммы, квадрат разности, разность квадратов) для упрощения вычислений значений выражений;
- выполнять несложные преобразования дробно-линейных выражений и выражений с квадратными корнями.

В повседневной жизни и при изучении других предметов:

- понимать смысл записи числа в стандартном виде;

- оперировать на базовом уровне понятием «стандартная запись числа».

### **Уравнения и неравенства**

- Оперировать на базовом уровне понятиями: равенство, числовое равенство, уравнение, корень уравнения, решение уравнения, числовое неравенство, неравенство, решение неравенства;
- проверять справедливость числовых равенств и неравенств;
- решать линейные неравенства и несложные неравенства, сводящиеся к линейным;
- решать системы несложных линейных уравнений, неравенств;
- проверять, является ли данное число решением уравнения (неравенства);
- решать квадратные уравнения по формуле корней квадратного уравнения;
- изображать решения неравенств и их систем на числовой прямой.

В повседневной жизни и при изучении других предметов:

- составлять и решать линейные уравнения при решении задач, возникающих в других учебных предметах.

### **Функции**

- Находить значение функции по заданному значению аргумента;
- находить значение аргумента по заданному значению функции в несложных ситуациях;
- определять положение точки по ее координатам, координаты точки по ее положению на координатной плоскости;
- по графику находить область определения, множество значений, нули функции, промежутки знакопостоянства, промежутки возрастания и убывания, наибольшее и наименьшее значения функции;
- строить график линейной функции;
- проверять, является ли данный график графиком заданной функции (линейной, квадратичной, обратной пропорциональности);
- определять приближенные значения координат точки пересечения графиков функций;
- оперировать на базовом уровне понятиями: последовательность, арифметическая прогрессия, геометрическая прогрессия;
- решать задачи на прогрессии, в которых ответ может быть получен непосредственным подсчетом без применения формул.

В повседневной жизни и при изучении других предметов:

- использовать графики реальных процессов и зависимостей для определения их свойств (наибольшие и наименьшие значения, промежутки возрастания и убывания, области положительных и отрицательных значений и т.п.);
- использовать свойства линейной функции и ее график при решении задач из других учебных предметов.

### **Статистика и теория вероятностей**

- Иметь представление о статистических характеристиках, вероятности случайного события, комбинаторных задачах;
- решать простейшие комбинаторные задачи методом прямого и организованного перебора;
- представлять данные в виде таблиц, диаграмм, графиков;
- читать информацию, представленную в виде таблицы, диаграммы, графика;
- определять основные статистические характеристики числовых наборов;
- оценивать вероятность события в простейших случаях;
- иметь представление о роли закона больших чисел в массовых явлениях.

В повседневной жизни и при изучении других предметов:

- оценивать количество возможных вариантов методом перебора;
- иметь представление о роли практически достоверных и маловероятных событий;
- сравнивать основные статистические характеристики, полученные в процессе решения прикладной задачи, изучения реального явления;
- оценивать вероятность реальных событий и явлений в несложных ситуациях.

### **Текстовые задачи**

- Решать несложные сюжетные задачи разных типов на все арифметические действия;

- строить модель условия задачи (в виде таблицы, схемы, рисунка или уравнения), в которой даны значения двух из трех взаимосвязанных величин, с целью поиска решения задачи;
- осуществлять способ поиска решения задачи, в котором рассуждение строится от условия к требованию или от требования к условию;
- составлять план решения задачи;
- выделять этапы решения задачи;
- интерпретировать вычислительные результаты в задаче, исследовать полученное решение задачи;
- знать различие скоростей объекта в стоячей воде, против течения и по течению реки;
- решать задачи на нахождение части числа и числа по его части;
- решать задачи разных типов (на работу, на покупки, на движение), связывающих три величины, выделять эти величины и отношения между ними;
- находить процент от числа, число по проценту от него, находить процентное снижение или процентное повышение величины;
- решать несложные логические задачи методом рассуждений.

В повседневной жизни и при изучении других предметов:

- выдвигать гипотезы о возможных предельных значениях искомых в задаче величин (делать прикидку).

Геометрические фигуры

- Оперировать на базовом уровне понятиями геометрических фигур;
- извлекать информацию о геометрических фигурах, представленную на чертежах в явном виде;
- применять для решения задач геометрические факты, если условия их применения заданы в явной форме;
- решать задачи на нахождение геометрических величин по образцам или алгоритмам.

В повседневной жизни и при изучении других предметов:

- использовать свойства геометрических фигур для решения типовых задач, возникающих в ситуациях повседневной жизни, задач практического содержания.

Отношения

- Оперировать на базовом уровне понятиями: равенство фигур, равные фигуры, равенство треугольников, параллельность прямых, перпендикулярность прямых, углы между прямыми, перпендикуляр, наклонная, проекция.

В повседневной жизни и при изучении других предметов:

- использовать отношения для решения простейших задач, возникающих в реальной жизни.
- Измерения и вычисления
- Выполнять измерение длин, расстояний, величин углов, с помощью инструментов для измерений длин и углов;
- применять формулы периметра, площади и объема, площади поверхности отдельных многогранников при вычислениях, когда все данные имеются в условии;
- применять теорему Пифагора, базовые тригонометрические соотношения для вычисления длин, расстояний, площадей в простейших случаях.

В повседневной жизни и при изучении других предметов:

- вычислять расстояния на местности в стандартных ситуациях, площади в простейших случаях, применять формулы в простейших ситуациях в повседневной жизни.

Геометрические построения

- Изображать типовые плоские фигуры и фигуры в пространстве от руки и с помощью инструментов.

В повседневной жизни и при изучении других предметов:

- выполнять простейшие построения на местности, необходимые в реальной жизни.

Геометрические преобразования

- Строить фигуру, симметричную данной фигуре относительно оси и точки.

В повседневной жизни и при изучении других предметов:

- распознавать движение объектов в окружающем мире;
  - распознавать симметричные фигуры в окружающем мире.
- Векторы и координаты на плоскости
- Оперировать на базовом уровне понятиями вектор, сумма векторов, произведение вектора на число, координаты на плоскости;
  - определять приближенно координаты точки по ее изображению на координатной плоскости.

В повседневной жизни и при изучении других предметов:

- использовать векторы для решения простейших задач на определение скорости относительного движения.

История математики

- Описывать отдельные выдающиеся результаты, полученные в ходе развития математики как науки;
- знать примеры математических открытий и их авторов, в связи с отечественной и всемирной историей;
- понимать роль математики в развитии России.

Методы математики

- Выбирать подходящий изученный метод для решения изученных типов математических задач;
- Приводить примеры математических закономерностей в окружающей действительности и произведениях искусства.

Выпускник получит возможность научиться в 7-9 классах для обеспечения возможности успешного продолжения образования на базовом и углубленном уровнях

Элементы теории множеств и математической логики

- Оперировать<sup>4</sup> понятиями: определение, теорема, аксиома, множество, характеристики множества, элемент множества, пустое, конечное и бесконечное множество, подмножество, принадлежность, включение, равенство множеств;
- изображать множества и отношение множеств с помощью кругов Эйлера;
- определять принадлежность элемента множеству, объединению и пересечению множеств;
- задавать множество с помощью перечисления элементов, словесного описания;
- оперировать понятиями: высказывание, истинность и ложность высказывания, отрицание высказываний, операции над высказываниями: и, или, не, условные высказывания (импликации);
- строить высказывания, отрицания высказываний.

В повседневной жизни и при изучении других предметов:

- строить цепочки умозаключений на основе использования правил логики;
- использовать множества, операции с множествами, их графическое представление для описания реальных процессов и явлений.

Числа

- Оперировать понятиями: множество натуральных чисел, множество целых чисел, множество рациональных чисел, иррациональное число, квадратный корень, множество действительных чисел, геометрическая интерпретация натуральных, целых, рациональных, действительных чисел;
- понимать и объяснять смысл позиционной записи натурального числа;
- выполнять вычисления, в том числе с использованием приемов рациональных вычислений;
- выполнять округление рациональных чисел с заданной точностью;
- сравнивать рациональные и иррациональные числа;
- представлять рациональное число в виде десятичной дроби
- упорядочивать числа, записанные в виде обыкновенной и десятичной дроби;
- находить НОД и НОК чисел и использовать их при решении задач.

В повседневной жизни и при изучении других предметов:

- применять правила приближенных вычислений при решении практических задач и

- решении задач других учебных предметов;
- выполнять сравнение результатов вычислений при решении практических задач, в том числе приближенных вычислений;
- составлять и оценивать числовые выражения при решении практических задач и задач из других учебных предметов;
- записывать и округлять числовые значения реальных величин с использованием разных систем измерения.

#### Тождественные преобразования

- Оперировать понятиями степени с натуральным показателем, степени с целым отрицательным показателем;
- выполнять преобразования целых выражений: действия с одночленами (сложение, вычитание, умножение), действия с многочленами (сложение, вычитание, умножение);
- выполнять разложение многочленов на множители одним из способов: вынесение за скобку, группировка, использование формул сокращенного умножения;
- выделять квадрат суммы и разности одночленов;
- раскладывать на множители квадратный трехчлен;
- выполнять преобразования выражений, содержащих степени с целыми отрицательными показателями, переходить от записи в виде степени с целым отрицательным показателем к записи в виде дроби;
- выполнять преобразования дробно-рациональных выражений: сокращение дробей, приведение алгебраических дробей к общему знаменателю, сложение, умножение,

---

деление алгебраических дробей, возведение алгебраической дроби в натуральную и целую отрицательную степень;

- выполнять преобразования выражений, содержащих квадратные корни;
- выделять квадрат суммы или разности двучлена в выражениях, содержащих квадратные корни;
- выполнять преобразования выражений, содержащих модуль.

#### В повседневной жизни и при изучении других предметов:

- выполнять преобразования и действия с числами, записанными в стандартном виде;
- выполнять преобразования алгебраических выражений при решении задач других учебных предметов.

#### Уравнения и неравенства

- Оперировать понятиями: уравнение, неравенство, корень уравнения, решение неравенства, равносильные уравнения, область определения уравнения (неравенства, системы уравнений или неравенств);
- решать линейные уравнения и уравнения, сводимые к линейным с помощью тождественных преобразований;
- решать квадратные уравнения и уравнения, сводимые к квадратным с помощью тождественных преобразований;
- решать дробно-линейные уравнения;
- решать простейшие иррациональные уравнения вида  $\sqrt{f(x)} = a$ ,  $\sqrt{f(x)} = \sqrt{g(x)}$ ;
- решать уравнения вида  $x^n = a$ ;
- решать уравнения способом разложения на множители и замены переменной;
- использовать метод интервалов для решения целых и дробно-рациональных неравенств;
- решать линейные уравнения и неравенства с параметрами;
- решать несложные квадратные уравнения с параметром;
- решать несложные системы линейных уравнений с параметрами;
- решать несложные уравнения в целых числах.

#### В повседневной жизни и при изучении других предметов:

- составлять и решать линейные и квадратные уравнения, уравнения, к ним сводящиеся, системы линейных уравнений, неравенств при решении задач других учебных предметов;



- выполнять оценку правдоподобия результатов, получаемых при решении линейных и квадратных уравнений и систем линейных уравнений и неравенств при решении задач других учебных предметов;
- выбирать соответствующие уравнения, неравенства или их системы для составления математической модели заданной реальной ситуации или прикладной задачи;
- уметь интерпретировать полученный при решении уравнения, неравенства или системы результат в контексте заданной реальной ситуации или прикладной задачи.

#### Функции

- Оперировать понятиями: функциональная зависимость, функция, график функции, способы задания функции, аргумент и значение функции, область определения и множество значений функции, нули функции, промежутки знакопостоянства, монотонность функции, четность/нечетность функции;
- строить графики линейной, квадратичной функций, обратной пропорциональности,

функции вида:  $y = a + \frac{k}{x + b}$ ,  $y = \sqrt{x}$ ,  $y = \sqrt[3]{x}$ ,  $y = |x|$ ;

- на примере квадратичной функции, использовать преобразования графика функции

$y=f(x)$  для построения графиков функций

$$y = af(kx + b) + c ;$$

- составлять уравнения прямой по заданным условиям: проходящей через две точки с заданными координатами, проходящей через данную точку и параллельной данной прямой;
- исследовать функцию по ее графику;
- находить множество значений, нули, промежутки знакопостоянства, монотонности квадратичной функции;
- оперировать понятиями: последовательность, арифметическая прогрессия, геометрическая прогрессия;
- решать задачи на арифметическую и геометрическую прогрессию.

В повседневной жизни и при изучении других предметов:

- иллюстрировать с помощью графика реальную зависимость или процесс по их характеристикам;
- использовать свойства и график квадратичной функции при решении задач из других учебных предметов.

Текстовые задачи

- Решать простые и сложные задачи разных типов, а также задачи повышенной трудности;
- использовать разные краткие записи как модели текстов сложных задач для построения поисковой схемы и решения задач;
- различать модель текста и модель решения задачи, конструировать к одной модели решения несложной задачи разные модели текста задачи;
- знать и применять оба способа поиска решения задач (от требования к условию и от условия к требованию);
- моделировать рассуждения при поиске решения задач с помощью граф-схемы;
- выделять этапы решения задачи и содержание каждого этапа;
- уметь выбирать оптимальный метод решения задачи и осознавать выбор метода, рассматривать различные методы, находить разные решения задачи, если возможно;
- анализировать затруднения при решении задач;
- выполнять различные преобразования предложенной задачи, конструировать новые задачи из данной, в том числе обратные;
- интерпретировать вычислительные результаты в задаче, исследовать полученное решение задачи;
- анализировать всевозможные ситуации взаимного расположения двух объектов и изменение их характеристик при совместном движении (скорость, время, расстояние) при решении задач на движение двух объектов как в одном, так и в противоположных направлениях;
- исследовать всевозможные ситуации при решении задач на движение по реке, рассматривать разные системы отсчета;
- решать разнообразные задачи «на части»;
- решать и обосновывать свое решение задач (выделять математическую основу) на нахождение части числа и числа по его части на основе конкретного смысла дроби;
- осознавать и объяснять идентичность задач разных типов, связывающих три величины (на работу, на покупки, на движение), выделять эти величины и отношения между ними, применять их при решении задач, конструировать собственные задачи указанных типов;
- владеть основными методами решения задач на смеси, сплавы, концентрации;
- решать задачи на проценты, в том числе, сложные проценты с обоснованием, используя разные способы;
- решать логические задачи разными способами, в том числе, с двумя блоками и с тремя блоками данных с помощью таблиц;
- решать задачи по комбинаторике и теории вероятностей на основе использования изученных методов и обосновывать решение;
- решать несложные задачи по математической статистике;

- овладеть основными методами решения сюжетных задач: арифметический, алгебраический, перебор вариантов, геометрический, графический, применять их в новых по сравнению с изученными ситуациях.

В повседневной жизни и при изучении других предметов:

- выделять при решении задач характеристики рассматриваемой в задаче ситуации, отличные от реальных (те, от которых абстрагировались), конструировать новые ситуации с учетом этих характеристик, в частности, при решении задач на концентрации, учитывать плотность вещества;
- решать и конструировать задачи на основе рассмотрения реальных ситуаций, в которых не требуется точный вычислительный результат;
- решать задачи на движение по реке, рассматривая разные системы отсчета.

Статистика и теория вероятностей

- оперировать понятиями: столбчатые и круговые диаграммы, таблицы данных, среднее арифметическое, медиана, наибольшее и наименьшее значения выборки, размах выборки, дисперсия и стандартное отклонение, случайная изменчивость;
- извлекать информацию, представленную в таблицах, на диаграммах, графиках;
- составлять таблицы, строить диаграммы и графики на основе данных;
- оперировать понятиями: факториал числа, перестановки и сочетания, треугольник Паскаля;
- применять правило произведения при решении комбинаторных задач;
- оперировать понятиями: случайный опыт, случайный выбор, испытание, элементарное случайное событие (исход), классическое определение вероятности случайного события, операции над случайными событиями;
- представлять информацию с помощью кругов Эйлера;
- решать задачи на вычисление вероятности с подсчетом количества вариантов с помощью комбинаторики.

В повседневной жизни и при изучении других предметов:

- извлекать, интерпретировать и преобразовывать информацию, представленную в таблицах, на диаграммах, графиках, отражающую свойства и характеристики реальных процессов и явлений;
- определять статистические характеристики выборок по таблицам, диаграммам, графикам, выполнять сравнение в зависимости от цели решения задачи;
- оценивать вероятность реальных событий и явлений.

Геометрические фигуры

- Оперировать понятиями геометрических фигур;
- извлекать, интерпретировать и преобразовывать информацию о геометрических фигурах, представленную на чертежах;
- применять геометрические факты для решения задач, в том числе, предполагающих несколько шагов решения;
- формулировать в простейших случаях свойства и признаки фигур;
- доказывать геометрические утверждения;
- владеть стандартной классификацией плоских фигур (треугольников и четырехугольников).

В повседневной жизни и при изучении других предметов:

- использовать свойства геометрических фигур для решения задач практического характера и задач из смежных дисциплин.

Отношения

- Оперировать понятиями: равенство фигур, равные фигуры, равенство треугольников, параллельность прямых, перпендикулярность прямых, углы между прямыми, перпендикуляр, наклонная, проекция, подобие фигур, подобные фигуры, подобные треугольники;
- применять теорему Фалеса и теорему о пропорциональных отрезках при решении задач;
- характеризовать взаимное расположение прямой и окружности, двух окружностей.

В повседневной жизни и при изучении других предметов:

- использовать отношения для решения задач, возникающих в реальной жизни.

#### Измерения и вычисления

- Оперировать представлениями о длине, площади, объеме как величинами. Применять теорему Пифагора, формулы площади, объема при решении многошаговых задач, в которых не все данные представлены явно, а требуют вычислений, оперировать более широким количеством формул длины, площади, объема, вычислять характеристики

комбинаций фигур (окружностей и многоугольников) вычислять расстояния между фигурами, применять тригонометрические формулы для вычислений в более сложных случаях, проводить вычисления на основе равенств и пропорций;

- проводить простые вычисления на объемных телах;
- формулировать задачи на вычисление длин, площадей и объемов и решать их.

В повседневной жизни и при изучении других предметов:

- проводить вычисления на местности;
- применять формулы при вычислениях в смежных учебных предметах, в окружающей действительности.

Геометрические построения

- Изображать геометрические фигуры по текстовому и символьному описанию;
- свободно оперировать чертежными инструментами в несложных случаях,
- выполнять построения треугольников, применять отдельные методы построений циркулем и линейкой и проводить простейшие исследования числа решений;
- изображать типовые плоские фигуры и объемные тела с помощью простейших компьютерных инструментов.

В повседневной жизни и при изучении других предметов:

- выполнять простейшие построения на местности, необходимые в реальной жизни;
- оценивать размеры реальных объектов окружающего мира.

Преобразования

- Оперировать понятием движения и преобразования подобия, владеть приемами построения фигур с использованием движений и преобразований подобия, применять полученные знания и опыт построений в смежных предметах и в реальных ситуациях окружающего мира;
- строить фигуру, подобную данной, пользоваться свойствами подобия для обоснования свойств фигур;
- применять свойства движений для проведения простейших обоснований свойств фигур.

В повседневной жизни и при изучении других предметов:

- применять свойства движений и применять подобие для построений и вычислений.

Векторы и координаты на плоскости

- Оперировать понятиями вектор, сумма, разность векторов, произведение вектора на число, угол между векторами, скалярное произведение векторов, координаты на плоскости, координаты вектора;
- выполнять действия над векторами (сложение, вычитание, умножение на число), вычислять скалярное произведение, определять в простейших случаях угол между векторами, выполнять разложение вектора на составляющие, применять полученные знания в физике, пользоваться формулой вычисления расстояния между точками по известным координатам, использовать уравнения фигур для решения задач;
- применять векторы и координаты для решения геометрических задач на вычисление длин, углов.

В повседневной жизни и при изучении других предметов:

- использовать понятия векторов и координат для решения задач по физике, географии и другим учебным предметам.

История математики

- Характеризовать вклад выдающихся математиков в развитие математики и иных научных областей;
- понимать роль математики в развитии России.

Методы математики

- Используя изученные методы, проводить доказательство, выполнять опровержение;
- выбирать изученные методы и их комбинации для решения математических задач;
- использовать математические знания для описания закономерностей в окружающей действительности и произведениях искусства;
- применять простейшие программные средства и электронно-коммуникационные системы при решении математических задач.

Выпускник получит возможность научиться в 7-9 классах для успешного продолжения образования на углубленном уровне

Элементы теории множеств и математической логики

- Свободно оперировать 5 понятиями: множество, характеристики множества, элемент множества, пустое, конечное и бесконечное множество, подмножество, принадлежность, включение, равенство множеств, способы задания множества;
- задавать множества разными способами;
- проверять выполнение характеристического свойства множества;
- свободно оперировать понятиями: высказывание, истинность и ложность высказывания, сложные и простые высказывания, отрицание высказываний; истинность и ложность утверждения и его отрицания, операции над высказываниями: и, или, не; условные высказывания (импликации);
- строить высказывания с использованием законов алгебры высказываний.

В повседневной жизни и при изучении других предметов:

- строить рассуждения на основе использования правил логики;
- использовать множества, операции с множествами, их графическое представление для описания реальных процессов и явлений, при решении задач других учебных предметов.

Числа

- Свободно оперировать понятиями: натуральное число, множество натуральных чисел, целое число, множество целых чисел, обыкновенная дробь, десятичная дробь, смешанное число, рациональное число, множество рациональных чисел, иррациональное число, корень степени  $n$ , действительное число, множество действительных чисел, геометрическая интерпретация натуральных, целых, рациональных, действительных чисел;
- понимать и объяснять разницу между позиционной и непозиционной системами записи чисел;
- переводить числа из одной системы записи (системы счисления) в другую;
- доказывать и использовать признаки делимости на 2, 4, 8, 5, 3, 6, 9, 10, 11 суммы и произведения чисел при выполнении вычислений и решении задач;
- выполнять округление рациональных и иррациональных чисел с заданной точностью;
- сравнивать действительные числа разными способами;
- упорядочивать числа, записанные в виде обыкновенной и десятичной дроби, числа, записанные с использованием арифметического квадратного корня, корней степени больше 2;
- находить НОД и НОК чисел разными способами и использовать их при решении задач;
- выполнять вычисления и преобразования выражений, содержащих действительные числа, в том числе корни натуральных степеней.

В повседневной жизни и при изучении других предметов:

- выполнять и объяснять результаты сравнения результатов вычислений при решении практических задач, в том числе приближенных вычислений, используя разные способы сравнений;
- записывать, сравнивать, округлять числовые данные реальных величин с использованием разных систем измерения;
- составлять и оценивать разными способами числовые выражения при решении практических задач и задач из других учебных предметов.

Тождественные преобразования

- Свободно оперировать понятиями степени с целым и дробным показателем;
- выполнять доказательство свойств степени с целыми и дробными показателями;

---

<sup>2</sup> Здесь и далее – знать определение понятия, знать и уметь доказывать свойства (признаки, если они есть) понятия, характеризовать связи с другими понятиями, представляя одно понятие как часть целостного комплекса, использовать понятие и его свойства при проведении рассуждений, доказательств, решении задач.

- оперировать понятиями «одночлен», «многочлен», «многочлен с одной переменной», «многочлен с несколькими переменными», коэффициенты многочлена, «стандартная запись многочлена», степень одночлена и многочлена;
- свободно владеть приемами преобразования целых и дробно-рациональных выражений;
- выполнять разложение многочленов на множители разными способами, с использованием комбинаций различных приемов;
- использовать теорему Виета и теорему, обратную теореме Виета, для поиска корней квадратного трехчлена и для решения задач, в том числе задач с параметрами на основе квадратного трехчлена;
- выполнять деление многочлена на многочлен с остатком;
- доказывать свойства квадратных корней и корней степени  $n$ ;
- выполнять преобразования выражений, содержащих квадратные корни, корни степени  $n$ ;
- свободно оперировать понятиями «тождество», «тождество на множестве», «тождественное преобразование»;

- выполнять различные преобразования выражений, содержащих модули.  $(\sqrt{x^k})^2 = x^k$

В повседневной жизни и при изучении других предметов:

- выполнять преобразования и действия с буквенными выражениями, числовые коэффициенты которых записаны в стандартном виде;
- выполнять преобразования рациональных выражений при решении задач других учебных предметов;
- выполнять проверку правдоподобия физических и химических формул на основе сравнения размерностей и валентностей.

Уравнения и неравенства

- Свободно оперировать понятиями: уравнение, неравенство, равносильные уравнения и неравенства, уравнение, являющееся следствием другого уравнения, уравнения, равносильные на множестве, равносильные преобразования уравнений;
- решать разные виды уравнений и неравенств и их систем, в том числе некоторые уравнения 3 и 4 степеней, дробно-рациональные и иррациональные;
- знать теорему Виета для уравнений степени выше второй;
- понимать смысл теорем о равносильных и неравносильных преобразованиях уравнений и уметь их доказывать;
- владеть разными методами решения уравнений, неравенств и их систем, уметь выбирать метод решения и обосновывать свой выбор;
- использовать метод интервалов для решения неравенств, в том числе дробно-рациональных и включающих в себя иррациональные выражения;
- решать алгебраические уравнения и неравенства и их системы с параметрами алгебраическим и графическим методами;
- владеть разными методами доказательства неравенств;
- решать уравнения в целых числах;
- изображать множества на плоскости, задаваемые уравнениями, неравенствами и их системами.

В повседневной жизни и при изучении других предметов:

- составлять и решать уравнения, неравенства, их системы при решении задач других учебных предметов;
- выполнять оценку правдоподобия результатов, получаемых при решении различных уравнений, неравенств и их систем при решении задач других учебных предметов;
- составлять и решать уравнения и неравенства с параметрами при решении задач других учебных предметов;
- составлять уравнение, неравенство или их систему, описывающие реальную ситуацию или прикладную задачу, интерпретировать полученные результаты.

Функции

- Свободно оперировать понятиями: зависимость, функциональная зависимость, зависимая и независимая переменные, функция, способы задания функции, аргумент и



значение функции, область определения и множество значения функции, нули функции, промежутки знакопостоянства, монотонность функции, наибольшее и наименьшее значения, четность/нечетность функции, периодичность функции, график функции, вертикальная, горизонтальная, наклонная асимптоты; график зависимости, не являющейся функцией,

- строить графики функций: линейной, квадратичной, дробно-линейной, степенной при разных значениях показателя степени,  $y = x^{|x|}$ ;
- использовать преобразования графика функции  $y = f(x)$  для построения графиков функций  $y = af(kx + b) + c$ ;
- анализировать свойства функций и вид графика в зависимости от параметров;
- свободно оперировать понятиями: последовательность, ограниченная последовательность, монотонно возрастающая (убывающая) последовательность, предел последовательности, арифметическая прогрессия, геометрическая прогрессия, характеристическое свойство арифметической (геометрической) прогрессии;
- использовать метод математической индукции для вывода формул, доказательства равенств и неравенств, решения задач на делимость;
- исследовать последовательности, заданные рекуррентно;
- решать комбинированные задачи на арифметическую и геометрическую прогрессии.

В повседневной жизни и при изучении других предметов:

- конструировать и исследовать функции, соответствующие реальным процессам и явлениям, интерпретировать полученные результаты в соответствии со спецификой исследуемого процесса или явления;
- использовать графики зависимостей для исследования реальных процессов и явлений;
- конструировать и исследовать функции при решении задач других учебных предметов, интерпретировать полученные результаты в соответствии со спецификой учебного предмета.

Статистика и теория вероятностей

- Свободно оперировать понятиями: столбчатые и круговые диаграммы, таблицы данных, среднее арифметическое, медиана, наибольшее и наименьшее значения выборки, размах выборки, дисперсия и стандартное отклонение, случайная изменчивость;
- выбирать наиболее удобный способ представления информации, адекватный ее свойствам и целям анализа;
- вычислять числовые характеристики выборки;
- свободно оперировать понятиями: факториал числа, перестановки, сочетания и размещения, треугольник Паскаля;
- свободно оперировать понятиями: случайный опыт, случайный выбор, испытание, элементарное случайное событие (исход), классическое определение вероятности случайного события, операции над случайными событиями, основные комбинаторные формулы;
- свободно оперировать понятиями: случайный опыт, случайный выбор, испытание, элементарное случайное событие (исход), классическое определение вероятности случайного события, операции над случайными событиями, основные комбинаторные формулы;
- знать примеры случайных величин, и вычислять их статистические характеристики;
- использовать формулы комбинаторики при решении комбинаторных задач;
- решать задачи на вычисление вероятности в том числе с использованием формул.

В повседневной жизни и при изучении других предметов:

- представлять информацию о реальных процессах и явлениях способом, адекватным ее свойствам и цели исследования;
- анализировать и сравнивать статистические характеристики выборок, полученных в процессе решения прикладной задачи, изучения реального явления, решения задачи из других учебных предметов;
- оценивать вероятность реальных событий и явлений в различных ситуациях.

## Текстовые задачи

- Решать простые и сложные задачи, а также задачи повышенной трудности и выделять их математическую основу;
- распознавать разные виды и типы задач;
- использовать разные краткие записи как модели текстов сложных задач и задач повышенной сложности для построения поисковой схемы и решения задач, выбирать оптимальную для рассматриваемой в задаче ситуации модель текста задачи;
- различать модель текста и модель решения задачи, конструировать к одной модели решения сложных задач разные модели текста задачи;
- знать и применять три способа поиска решения задач (от требования к условию и от условия к требованию, комбинированный);
- моделировать рассуждения при поиске решения задач с помощью граф-схемы;
- выделять этапы решения задачи и содержание каждого этапа;
- уметь выбирать оптимальный метод решения задачи и осознавать выбор метода, рассматривать различные методы, находить разные решения задачи, если возможно;
- анализировать затруднения при решении задач;
- выполнять различные преобразования предложенной задачи, конструировать новые задачи из данной, в том числе обратные;
- интерпретировать вычислительные результаты в задаче, исследовать полученное решение задачи;
- изменять условие задач (количественные или качественные данные), исследовать измененное преобразованное;
- анализировать всевозможные ситуации взаимного расположения двух объектов и изменение их характеристик при совместном движении (скорость, время, расстояние) при решении задач на движение двух объектов как в одном, так и в противоположных направлениях, конструировать новые ситуации на основе изменения условий задачи при движении по реке;
- исследовать всевозможные ситуации при решении задач на движение по реке, рассматривать разные системы отсчета;
- решать разнообразные задачи «на части»;
- решать и обосновывать свое решение задач (выделять математическую основу) на нахождение части числа и числа по его части на основе конкретного смысла дроби;
- объяснять идентичность задач разных типов, связывающих три величины (на работу, на покупки, на движение), выделять эти величины и отношения между ними, применять их при решении задач, конструировать собственные задач указанных типов;
- владеть основными методами решения задач на смеси, сплавы, концентрации, использовать их в новых ситуациях по отношению к изученным в процессе обучения;
- решать задачи на проценты, в том числе, сложные проценты с обоснованием, используя разные способы;
- решать логические задачи разными способами, в том числе, с двумя блоками и с тремя блоками данных с помощью таблиц;
- решать задачи по комбинаторике и теории вероятностей на основе использования изученных методов и обосновывать решение;
- решать несложные задачи по математической статистике;
- овладеть основными методами решения сюжетных задач: арифметический, алгебраический, перебор вариантов, геометрический, графический, применять их в новых по сравнению с изученными ситуациях.

## В повседневной жизни и при изучении других предметов:

- конструировать новые для данной задачи задачные ситуации с учетом реальных характеристик, в частности, при решении задач на концентрации, учитывать плотность вещества; решать и конструировать задачи на основе рассмотрения реальных ситуаций, в которых не требуется точный вычислительный результат;
- решать задачи на движение по реке, рассматривая разные системы отсчета;
- конструировать задачные ситуации, приближенные к реальной действительности.

## Геометрические фигуры

- Свободно оперировать геометрическими понятиями при решении задач и проведении математических рассуждений;
- самостоятельно формулировать определения геометрических фигур, выдвигать гипотезы о новых свойствах и признаках геометрических фигур и обосновывать или опровергать их, обобщать или конкретизировать результаты на новые классы фигур, проводить в несложных случаях классификацию фигур по различным основаниям;
- исследовать чертежи, включая комбинации фигур, извлекать, интерпретировать и преобразовывать информацию, представленную на чертежах;
- решать задачи геометрического содержания, в том числе в ситуациях, когда алгоритм решения не следует явно из условия, выполнять необходимые для решения задачи дополнительные построения, исследовать возможность применения теорем и формул для решения задач;
- формулировать и доказывать геометрические утверждения.

### В повседневной жизни и при изучении других предметов:

- составлять с использованием свойств геометрических фигур математические модели для решения задач практического характера и задач из смежных дисциплин, исследовать полученные модели и интерпретировать результат.

## Отношения

- Владеть понятием отношения как метапредметным;
- свободно оперировать понятиями: равенство фигур, равные фигуры, равенство треугольников, параллельность прямых, перпендикулярность прямых, углы между прямыми, перпендикуляр, наклонная, проекция, подобие фигур, подобные фигуры, подобные треугольники;
- использовать свойства подобия и равенства фигур при решении задач.

### В повседневной жизни и при изучении других предметов:

- использовать отношения для построения и исследования математических моделей объектов реальной жизни.

## Измерения и вычисления

- Свободно оперировать понятиями длина, площадь, объем, величина угла как величинами, использовать равновеликость и равносторонность при решении задач на вычисление, самостоятельно получать и использовать формулы для вычислений площадей и объемов фигур, свободно оперировать широким набором формул на вычисление при решении сложных задач, в том числе и задач на вычисление в комбинациях окружности и треугольника, окружности и четырехугольника, а также с применением тригонометрии;
- самостоятельно формулировать гипотезы и проверять их достоверность.

### В повседневной жизни и при изучении других предметов:

- свободно оперировать формулами при решении задач в других учебных предметах и при проведении необходимых вычислений в реальной жизни.

## Геометрические построения

- Оперировать понятием набора элементов, определяющих геометрическую фигуру,
- владеть набором методов построений циркулем и линейкой;
- проводить анализ и реализовывать этапы решения задач на построение.

### В повседневной жизни и при изучении других предметов:

- выполнять построения на местности;
- оценивать размеры реальных объектов окружающего мира.

## Преобразования

- Оперировать движениями и преобразованиями как метапредметными понятиями;
- оперировать понятием движения и преобразования подобия для обоснований, свободно владеть приемами построения фигур с помощью движений и преобразования подобия, а также комбинациями движений, движений и преобразований;
- использовать свойства движений и преобразований для проведения обоснования и доказательства утверждений в геометрии и других учебных предметах;

- пользоваться свойствами движений и преобразований при решении задач.

В повседневной жизни и при изучении других предметов:

- применять свойства движений и применять подобие для построений и вычислений.

**Векторы и координаты на плоскости**

- Свободно оперировать понятиями вектор, сумма, разность векторов, произведение вектора на число, скалярное произведение векторов, координаты на плоскости, координаты вектора;
- владеть векторным и координатным методом на плоскости для решения задач на вычисление и доказательства;
- выполнять с помощью векторов и координат доказательство известных ему геометрических фактов (свойства средних линий, теорем о замечательных точках и т.п.) и получать новые свойства известных фигур;
- использовать уравнения фигур для решения задач и самостоятельно составлять уравнения отдельных плоских фигур.

В повседневной жизни и при изучении других предметов:

- использовать понятия векторов и координат для решения задач по физике, географии и другим учебным предметам.

**История математики**

- Понимать математику как строго организованную систему научных знаний, в частности владеть представлениями об аксиоматическом построении геометрии и первичными представлениями о неевклидовых геометриях;
- рассматривать математику в контексте истории развития цивилизации и истории развития науки, понимать роль математики в развитии России.

**Методы математики**

- Владеть знаниями о различных методах обоснования и опровержения математических утверждений и самостоятельно применять их;
- владеть навыками анализа условия задачи и определения подходящих для решения задач изученных методов или их комбинаций;
- характеризовать произведения искусства с учетом математических закономерностей в природе, использовать математические закономерности в самостоятельном творчестве.

**Информатика**

*Выпускник научится:*

- различать содержание основных понятий предмета: информатика, информация, информационный процесс, информационная система, информационная модель и др.;
- различать виды информации по способам ее восприятия человеком и по способам ее представления на материальных носителях;
- раскрывать общие закономерности протекания информационных процессов в системах различной природы;
- приводить примеры информационных процессов – процессов, связанные с хранением, преобразованием и передачей данных – в живой природе и технике;
- классифицировать средства ИКТ в соответствии с кругом выполняемых задач;
- узнает о назначении основных компонентов компьютера (процессора, оперативной памяти, внешней энергонезависимой памяти, устройств ввода-вывода), характеристиках этих устройств;
- определять качественные и количественные характеристики компонентов компьютера;
- узнает об истории и тенденциях развития компьютеров; о том как можно улучшить характеристики компьютеров;
- узнает о том, какие задачи решаются с помощью суперкомпьютеров.

*Выпускник получит возможность:*

- осознано подходить к выбору ИКТ-средств для своих учебных и иных целей;
- узнать о физических ограничениях на значения характеристик компьютера.

**Математические основы информатики**

*Выпускник научится:*

- описывать размер двоичных текстов, используя термины «бит», «байт» и производные от них; использовать термины, описывающие скорость передачи данных, оценивать время передачи данных;
- кодировать и декодировать тексты по заданной кодовой таблице;
- оперировать понятиями, связанными с передачей данных (источник и приемник данных: канал связи, скорость передачи данных по каналу связи, пропускная способность канала связи);
- определять минимальную длину кодового слова по заданным алфавиту кодируемого текста и кодовому алфавиту (для кодового алфавита из 2, 3 или 4 символов);
- определять длину кодовой последовательности по длине исходного текста и кодовой таблице равномерного кода;
- записывать в двоичной системе целые числа от 0 до 1024; переводить заданное натуральное число из десятичной записи в двоичную и из двоичной в десятичную; сравнивать числа в двоичной записи; складывать и вычитать числа, записанные в двоичной системе счисления;
- записывать логические выражения, составленные с помощью операций «и», «или», «не» и скобок, определять истинность такого составного высказывания, если известны значения истинности входящих в него элементарных высказываний;
- определять количество элементов в множествах, полученных из двух или трех базовых множеств с помощью операций объединения, пересечения и дополнения;
- использовать терминологию, связанную с графами (вершина, ребро, путь, длина ребра и пути), деревьями (корень, лист, высота дерева) и списками (первый элемент, последний элемент, предыдущий элемент, следующий элемент; вставка, удаление и замена элемента);
- описывать граф с помощью матрицы смежности с указанием длин ребер (знание термина «матрица смежности» не обязательно);
- познакомиться с двоичным кодированием текстов и с наиболее употребительными современными кодами;
- использовать основные способы графического представления числовой информации, (графики, диаграммы).

*Выпускник получит возможность:*

- познакомиться с примерами математических моделей и использования компьютеров при их анализе; понять сходства и различия между математической моделью объекта и его натурной моделью, между математической моделью объекта/явления и словесным описанием;
- узнать о том, что любые дискретные данные можно описать, используя алфавит, содержащий только два символа, например, 0 и 1;
- познакомиться с тем, как информация (данные) представляется в современных компьютерах и робототехнических системах;
- познакомиться с примерами использования графов, деревьев и списков при описании реальных объектов и процессов;
- ознакомиться с влиянием ошибок измерений и вычислений на выполнение алгоритмов управления реальными объектами (на примере учебных автономных роботов);
- узнать о наличии кодов, которые исправляют ошибки искажения, возникающие при передаче информации.

**Алгоритмы и элементы программирования**

*Выпускник научится:*

- составлять алгоритмы для решения учебных задач различных типов;
- выражать алгоритм решения задачи различными способами (словесным, графическим, в том числе и в виде блок-схемы, с помощью формальных языков и др.);
- определять наиболее оптимальный способ выражения алгоритма для решения конкретных задач (словесный, графический, с помощью формальных языков);
- определять результат выполнения заданного алгоритма или его фрагмента;

- использовать термины «исполнитель», «алгоритм», «программа», а также понимать разницу между употреблением этих терминов в обыденной речи и в информатике;
- выполнять без использования компьютера («вручную») несложные алгоритмы управления исполнителями и анализа числовых и текстовых данных, записанные на конкретном языке программирования с использованием основных управляющих конструкций последовательного программирования (линейная программа, ветвление, повторение, вспомогательные алгоритмы);
- составлять несложные алгоритмы управления исполнителями и анализа числовых и текстовых данных с использованием основных управляющих конструкций последовательного программирования и записывать их в виде программ на выбранном языке программирования; выполнять эти программы на компьютере;
- использовать величины (переменные) различных типов, табличные величины (массивы), а также выражения, составленные из этих величин; использовать оператор присваивания;
- анализировать предложенный алгоритм, например, определять какие результаты возможны при заданном множестве исходных значений;
- использовать логические значения, операции и выражения с ними;
- записывать на выбранном языке программирования арифметические и логические выражения и вычислять их значения.

*Выпускник получит возможность:*

- познакомиться с использованием в программах строковых величин и с операциями со строковыми величинами;
- создавать программы для решения задач, возникающих в процессе учебы и вне ее;
- познакомиться с задачами обработки данных и алгоритмами их решения;
- познакомиться с понятием «управление», с примерами того, как компьютер управляет различными системами (роботы, летательные и космические аппараты, станки, оросительные системы, движущиеся модели и др.);
- познакомиться с учебной средой составления программ управления автономными роботами и разобрать примеры алгоритмов управления, разработанными в этой среде.

Использование программных систем и сервисов

*Выпускник научится:*

- классифицировать файлы по типу и иным параметрам;
- выполнять основные операции с файлами (создавать, сохранять, редактировать, удалять, архивировать, «распаковывать» архивные файлы);
- разбираться в иерархической структуре файловой системы;
- осуществлять поиск файлов средствами операционной системы;
- использовать динамические (электронные) таблицы, в том числе формулы с использованием абсолютной, относительной и смешанной адресации, выделение диапазона таблицы и упорядочивание (сортировку) его элементов; построение диаграмм (круговой и столбчатой);
- использовать табличные (реляционные) базы данных, выполнять отбор строк таблицы, удовлетворяющих определенному условию;
- анализировать доменные имена компьютеров и адреса документов в Интернете;
- проводить поиск информации в сети Интернет по запросам с использованием логических операций.

Выпускник овладеет (как результат применения программных систем и интернет-сервисов в данном курсе и во всем образовательном процессе):

- навыками работы с компьютером; знаниями, умениями и навыками, достаточными для работы с различными видами программных систем и интернет-сервисов (файловые менеджеры, текстовые редакторы, электронные таблицы, браузеры, поисковые системы, словари, электронные энциклопедии); умением описывать работу этих систем и сервисов с использованием соответствующей терминологии;
- различными формами представления данных (таблицы, диаграммы, графики и т. д.);

- приемами безопасной организации своего личного пространства данных с использованием индивидуальных накопителей данных, интернет-сервисов и т. п.;
- основами соблюдения норм информационной этики и права;
- познакомится с программными средствами для работы с аудиовизуальными данными и соответствующим понятийным аппаратом;
- узнает о дискретном представлении аудиовизуальных данных.  
Выпускник получит возможность (в данном курсе и иной учебной деятельности):
- узнать о данных от датчиков, например, датчиков роботизированных устройств;
- практиковаться в использовании основных видов прикладного программного обеспечения (редакторы текстов, электронные таблицы, браузеры и др.);
- познакомиться с примерами использования математического моделирования в современном мире;
- познакомиться с принципами функционирования Интернета и сетевого взаимодействия между компьютерами, с методами поиска в Интернете;
- познакомиться с постановкой вопроса о том, насколько достоверна полученная информация, подкреплена ли она доказательствами подлинности (пример: наличие электронной подписи); познакомиться с возможными подходами к оценке достоверности информации (пример: сравнение данных из разных источников);
- узнать о том, что в сфере информатики и ИКТ существуют международные и национальные стандарты;
- узнать о структуре современных компьютеров и назначении их элементов;
- получить представление об истории и тенденциях развития ИКТ;
- познакомиться с примерами использования ИКТ в современном мире;
- получить представления о роботизированных устройствах и их использовании на производстве и в научных исследованиях.

## **Физика**

*Выпускник научится:*

- соблюдать правила безопасности и охраны труда при работе с учебным и лабораторным оборудованием;
- понимать смысл основных физических терминов: физическое тело, физическое явление, физическая величина, единицы измерения;
- распознавать проблемы, которые можно решить при помощи физических методов; анализировать отдельные этапы проведения исследований и интерпретировать результаты наблюдений и опытов;
- ставить опыты по исследованию физических явлений или физических свойств тел без использования прямых измерений; при этом формулировать проблему/задачу учебного эксперимента; собирать установку из предложенного оборудования; проводить опыт и формулировать выводы.

*Примечание.* При проведении исследования физических явлений измерительные приборы используются лишь как датчики измерения физических величин. Записи показаний прямых измерений в этом случае не требуется.

- понимать роль эксперимента в получении научной информации;
- проводить прямые измерения физических величин: время, расстояние, масса тела, объем, сила, температура, атмосферное давление, влажность воздуха, напряжение, сила тока, радиационный фон (с использованием дозиметра); при этом выбирать оптимальный способ измерения и использовать простейшие методы оценки погрешностей измерений.

*Примечание.* Любая учебная программа должна обеспечивать овладение прямыми измерениями всех перечисленных физических величин.

- проводить исследование зависимостей физических величин с использованием прямых измерений: при этом конструировать установку, фиксировать результаты полученной зависимости физических величин в виде таблиц и графиков, делать выводы по результатам исследования;

- проводить косвенные измерения физических величин: при выполнении измерений собирать экспериментальную установку, следуя предложенной инструкции, вычислять значение величины и анализировать полученные результаты с учетом заданной точности измерений;
- анализировать ситуации практико-ориентированного характера, узнавать в них проявление изученных физических явлений или закономерностей и применять имеющиеся знания для их объяснения;
- понимать принципы действия машин, приборов и технических устройств, условия их безопасного использования в повседневной жизни;
- использовать при выполнении учебных задач научно-популярную литературу о физических явлениях, справочные материалы, ресурсы Интернет.

*Выпускник получит возможность научиться:*

- осознавать ценность научных исследований, роль физики в расширении представлений об окружающем мире и ее вклад в улучшение качества жизни;
- использовать приемы построения физических моделей, поиска и формулировки доказательств выдвинутых гипотез и теоретических выводов на основе эмпирически установленных фактов;
- сравнивать точность измерения физических величин по величине их относительной погрешности при проведении прямых измерений;
- самостоятельно проводить косвенные измерения и исследования физических величин с использованием различных способов измерения физических величин, выбирать средства измерения с учетом необходимой точности измерений, обосновывать выбор способа измерения, адекватного поставленной задаче, проводить оценку достоверности полученных результатов;
- воспринимать информацию физического содержания в научно-популярной литературе и средствах массовой информации, критически оценивать полученную информацию, анализируя ее содержание и данные об источнике информации;
- создавать собственные письменные и устные сообщения о физических явлениях на основе нескольких источников информации, сопровождать выступление презентацией, учитывая особенности аудитории сверстников.

**Механические явления**

*Выпускник научится:*

- распознавать механические явления и объяснять на основе имеющихся знаний основные свойства или условия протекания этих явлений: равномерное и неравномерное движение, равномерное и равноускоренное прямолинейное движение, относительность механического движения, свободное падение тел, равномерное движение по окружности, инерция, взаимодействие тел, реактивное движение, передача давления твердыми телами, жидкостями и газами, атмосферное давление, плавание тел, равновесие твердых тел, имеющих закрепленную ось вращения, колебательное движение, резонанс, волновое движение (звук);
- описывать изученные свойства тел и механические явления, используя физические величины: путь, перемещение, скорость, ускорение, период обращения, масса тела, плотность вещества, сила (сила тяжести, сила упругости, сила трения), давление, импульс тела, кинетическая энергия, потенциальная энергия, механическая работа, механическая мощность, КПД при совершении работы с использованием простого механизма, сила трения, амплитуда, период и частота колебаний, длина волны и скорость ее распространения; при описании правильно трактовать физический смысл используемых величин, их обозначения и единицы измерения, находить формулы, связывающие данную физическую величину с другими величинами, вычислять значение физической величины;
- анализировать свойства тел, механические явления и процессы, используя физические законы: закон сохранения энергии, закон всемирного тяготения, принцип суперпозиции сил (нахождение равнодействующей силы), I, II и III законы Ньютона, закон сохранения



импульса, закон Гука, закон Паскаля, закон Архимеда; при этом различать словесную формулировку закона и его математическое выражение;

- различать основные признаки изученных физических моделей: материальная точка, инерциальная система отсчета;
- решать задачи, используя физические законы (закон сохранения энергии, закон всемирного тяготения, принцип суперпозиции сил, I, II и III законы Ньютона, закон сохранения импульса, закон Гука, закон Паскаля, закон Архимеда) и формулы, связывающие физические величины (путь, скорость, ускорение, масса тела, плотность вещества, сила, давление, импульс тела, кинетическая энергия, потенциальная энергия, механическая работа, механическая мощность, КПД простого механизма, сила трения скольжения, коэффициент трения, амплитуда, период и частота колебаний, длина волны и скорость ее распространения): на основе анализа условия задачи записывать краткое условие, выделять физические величины, законы и формулы, необходимые для ее решения, проводить расчеты и оценивать реальность полученного значения физической величины.

*Выпускник получит возможность научиться:*

- использовать знания о механических явлениях в повседневной жизни для обеспечения безопасности при обращении с приборами и техническими устройствами, для сохранения здоровья и соблюдения норм экологического поведения в окружающей среде; приводить примеры практического использования физических знаний о механических явлениях и физических законах; примеры использования возобновляемых источников энергии; экологических последствий исследования космического пространства;
- различать границы применимости физических законов, понимать всеобщий характер фундаментальных законов (закон сохранения механической энергии, закон сохранения импульса, закон всемирного тяготения) и ограниченность использования частных законов (закон Гука, Архимеда и др.);
- находить адекватную предложенной задаче физическую модель, разрешать проблему как на основе имеющихся знаний по механике с использованием математического аппарата, так и при помощи методов оценки.

Тепловые явления

*Выпускник научится:*

- распознавать тепловые явления и объяснять на базе имеющихся знаний основные свойства или условия протекания этих явлений: диффузия, изменение объема тел при нагревании (охлаждении), большая сжимаемость газов, малая сжимаемость жидкостей и твердых тел; тепловое равновесие, испарение, конденсация, плавление, кристаллизация, кипение, влажность воздуха, различные способы теплопередачи (теплопроводность, конвекция, излучение), агрегатные состояния вещества, поглощение энергии при испарении жидкости и выделение ее при конденсации пара, зависимость температуры кипения от давления;
- описывать изученные свойства тел и тепловые явления, используя физические величины: количество теплоты, внутренняя энергия, температура, удельная теплоемкость вещества, удельная теплота плавления, удельная теплота парообразования, удельная теплота сгорания топлива, коэффициент полезного действия теплового двигателя; при описании правильно трактовать физический смысл используемых величин, их обозначения и единицы измерения, находить формулы, связывающие данную физическую величину с другими величинами, вычислять значение физической величины;
- анализировать свойства тел, тепловые явления и процессы, используя основные положения атомно-молекулярного учения о строении вещества и закон сохранения энергии;
- различать основные признаки изученных физических моделей строения газов, жидкостей и твердых тел;

- приводить примеры практического использования физических знаний о тепловых явлениях;
- решать задачи, используя закон сохранения энергии в тепловых процессах и формулы, связывающие физические величины (количество теплоты, температура, удельная теплоемкость вещества, удельная теплота плавления, удельная теплота парообразования, удельная теплота сгорания топлива, коэффициент полезного действия теплового двигателя): на основе анализа условия задачи записывать краткое условие, выделять физические величины, законы и формулы, необходимые для ее решения, проводить расчеты и оценивать реальность полученного значения физической величины.

*Выпускник получит возможность научиться:*

- использовать знания о тепловых явлениях в повседневной жизни для обеспечения безопасности при обращении с приборами и техническими устройствами, для сохранения здоровья и соблюдения норм экологического поведения в окружающей среде; приводить примеры экологических последствий работы двигателей внутреннего сгорания, тепловых и гидроэлектростанций;
- различать границы применимости физических законов, понимать всеобщий характер фундаментальных физических законов (закон сохранения энергии в тепловых процессах) и ограниченность использования частных законов;
- находить адекватную предложенной задаче физическую модель, разрешать проблему как на основе имеющихся знаний о тепловых явлениях с использованием математического аппарата, так и при помощи методов оценки.

**Электрические и магнитные явления**

*Выпускник научится:*

- распознавать электромагнитные явления и объяснять на основе имеющихся знаний основные свойства или условия протекания этих явлений: электризация тел, взаимодействие зарядов, электрический ток и его действия (тепловое, химическое, магнитное), взаимодействие магнитов, электромагнитная индукция, действие магнитного поля на проводник с током и на движущуюся заряженную частицу, действие электрического поля на заряженную частицу, электромагнитные волны, прямолинейное распространение света, отражение и преломление света, дисперсия света.
- составлять схемы электрических цепей с последовательным и параллельным соединением элементов, различая условные обозначения элементов электрических цепей (источник тока, ключ, резистор, реостат, лампочка, амперметр, вольтметр).
- использовать оптические схемы для построения изображений в плоском зеркале и собирающей линзе.
- описывать изученные свойства тел и электромагнитные явления, используя физические величины: электрический заряд, сила тока, электрическое напряжение, электрическое сопротивление, удельное сопротивление вещества, работа электрического поля, мощность тока, фокусное расстояние и оптическая сила линзы, скорость электромагнитных волн, длина волны и частота света; при описании верно трактовать физический смысл используемых величин, их обозначения и единицы измерения; находить формулы, связывающие данную физическую величину с другими величинами.
- анализировать свойства тел, электромагнитные явления и процессы, используя физические законы: закон сохранения электрического заряда, закон Ома для участка цепи, закон Джоуля-Ленца, закон прямолинейного распространения света, закон отражения света, закон преломления света; при этом различать словесную формулировку закона и его математическое выражение.
- приводить примеры практического использования физических знаний о электромагнитных явлениях
- решать задачи, используя физические законы (закон Ома для участка цепи, закон Джоуля-Ленца, закон прямолинейного распространения света, закон отражения света, закон преломления света) и формулы, связывающие физические величины (сила тока, электрическое напряжение, электрическое сопротивление, удельное сопротивление

вещества, работа электрического поля, мощность тока, фокусное расстояние и оптическая сила линзы, скорость электромагнитных волн, длина волны и частота света, формулы расчета электрического сопротивления при последовательном и параллельном соединении проводников): на основе анализа условия задачи записывать краткое условие, выделять физические величины, законы и формулы, необходимые для ее решения, проводить расчеты и оценивать реальность полученного значения физической величины.

*Выпускник получит возможность научиться:*

- использовать знания об электромагнитных явлениях в повседневной жизни для обеспечения безопасности при обращении с приборами и техническими устройствами, для сохранения здоровья и соблюдения норм экологического поведения в окружающей среде; приводить примеры влияния электромагнитных излучений на живые организмы;
- различать границы применимости физических законов, понимать всеобщий характер фундаментальных законов (закон сохранения электрического заряда) и ограниченность использования частных законов (закон Ома для участка цепи, закон Джоуля-Ленца и др.);
- использовать приемы построения физических моделей, поиска и формулировки доказательств выдвинутых гипотез и теоретических выводов на основе эмпирически установленных фактов;
- находить адекватную предложенной задаче физическую модель, разрешать проблему как на основе имеющихся знаний об электромагнитных явлениях с использованием математического аппарата, так и при помощи методов оценки.

Квантовые явления

*Выпускник научится:*

- распознавать квантовые явления и объяснять на основе имеющихся знаний основные свойства или условия протекания этих явлений: естественная и искусственная радиоактивность,  $\alpha$ -,  $\beta$ - и  $\gamma$ -излучения, возникновение линейчатого спектра излучения атома;
- описывать изученные квантовые явления, используя физические величины: массовое число, зарядовое число, период полураспада, энергия фотонов; при описании правильно трактовать физический смысл используемых величин, их обозначения и единицы измерения; находить формулы, связывающие данную физическую величину с другими величинами, вычислять значение физической величины;
- анализировать квантовые явления, используя физические законы и постулаты: закон сохранения энергии, закон сохранения электрического заряда, закон сохранения массового числа, закономерности излучения и поглощения света атомом, при этом различать словесную формулировку закона и его математическое выражение;
- различать основные признаки планетарной модели атома, нуклонной модели атомного ядра;
- приводить примеры проявления в природе и практического использования радиоактивности, ядерных и термоядерных реакций, спектрального анализа.

*Выпускник получит возможность научиться:*

- использовать полученные знания в повседневной жизни при обращении с приборами и техническими устройствами (счетчик ионизирующих частиц, дозиметр), для сохранения здоровья и соблюдения норм экологического поведения в окружающей среде;
- соотносить энергию связи атомных ядер с дефектом массы;
- приводить примеры влияния радиоактивных излучений на живые организмы; понимать принцип действия дозиметра и различать условия его использования;
- понимать экологические проблемы, возникающие при использовании атомных электростанций, и пути решения этих проблем, перспективы использования управляемого термоядерного синтеза.

Элементы астрономии

*Выпускник научится:*

- указывать названия планет Солнечной системы; различать основные признаки суточного вращения звездного неба, движения Луны, Солнца и планет относительно звезд;
- понимать различия между гелиоцентрической и геоцентрической системами мира;

*Выпускник получит возможность научиться:*

- указывать общие свойства и отличия планет земной группы и планет-гигантов; малых тел Солнечной системы и больших планет; пользоваться картой звездного неба при наблюдениях звездного неба;
- различать основные характеристики звезд (размер, цвет, температура) соотносить цвет звезды с ее температурой;
- различать гипотезы о происхождении Солнечной системы.

## **Биология**

В результате изучения курса биологии в основной школе:

Выпускник научится пользоваться научными методами для распознавания биологических проблем; давать научное объяснение биологическим фактам, процессам, явлениям, закономерностям, их роли в жизни организмов и человека; проводить наблюдения за живыми объектами, собственным организмом; описывать биологические объекты, процессы и явления; ставить несложные биологические эксперименты и интерпретировать их результаты.

Выпускник овладеет системой биологических знаний – понятиями, закономерностями, законами, теориями, имеющими важное общеобразовательное и познавательное значение; сведениями по истории становления биологии как науки.

Выпускник освоит общие приемы: оказания первой помощи; рациональной организации труда и отдыха; выращивания и размножения культурных растений и домашних животных, ухода за ними; проведения наблюдений за состоянием собственного организма; правила работы в кабинете биологии, с биологическими приборами и инструментами.

Выпускник приобретет навыки использования научно-популярной литературы по биологии, справочных материалов (на бумажных и электронных носителях), ресурсов Интернета при выполнении учебных задач.

*Выпускник получит возможность научиться:*

- осознанно использовать знания основных правил поведения в природе и основ здорового образа жизни в быту;
- выбирать целевые и смысловые установки в своих действиях и поступках по отношению к живой природе, здоровью своему и окружающих;
- ориентироваться в системе познавательных ценностей – воспринимать информацию биологического содержания в научно-популярной литературе, средствах массовой информации и Интернет-ресурсах, критически оценивать полученную информацию, анализируя ее содержание и данные об источнике информации;
- создавать собственные письменные и устные сообщения о биологических явлениях и процессах на основе нескольких источников информации, сопровождать выступление презентацией, учитывая особенности аудитории сверстников.

## **Живые организмы**

*Выпускник научится:*

- выделять существенные признаки биологических объектов (клеток и организмов растений, животных, грибов, бактерий) и процессов, характерных для живых организмов;
- аргументировать, приводить доказательства родства различных таксонов растений, животных, грибов и бактерий;
- аргументировать, приводить доказательства различий растений, животных, грибов и бактерий;
- осуществлять классификацию биологических объектов (растений, животных, бактерий, грибов) на основе определения их принадлежности к определенной систематической группе;
- раскрывать роль биологии в практической деятельности людей; роль различных организмов в жизни человека;

- объяснять общность происхождения и эволюции систематических групп растений и животных на примерах сопоставления биологических объектов;
- выявлять примеры и раскрывать сущность приспособленности организмов к среде обитания;
- различать по внешнему виду, схемам и описаниям реальные биологические объекты или их изображения, выявлять отличительные признаки биологических объектов;
- сравнивать биологические объекты (растения, животные, бактерии, грибы), процессы жизнедеятельности; делать выводы и умозаключения на основе сравнения;
- устанавливать взаимосвязи между особенностями строения и функциями клеток и тканей, органов и систем органов;
- использовать методы биологической науки: наблюдать и описывать биологические объекты и процессы; ставить биологические эксперименты и объяснять их результаты;
- знать и аргументировать основные правила поведения в природе;
- анализировать и оценивать последствия деятельности человека в природе;
- описывать и использовать приемы выращивания и размножения культурных растений и домашних животных, ухода за ними;
- знать и соблюдать правила работы в кабинете биологии.

*Выпускник получит возможность научиться:*

- находить информацию о растениях, животных грибах и бактериях в научно-популярной литературе, биологических словарях, справочниках, Интернет ресурсе, анализировать и оценивать ее, переводить из одной формы в другую;
- основам исследовательской и проектной деятельности по изучению организмов различных царств живой природы, включая умения формулировать задачи, представлять работу на защиту и защищать ее.
- использовать приемы оказания первой помощи при отравлении ядовитыми грибами, ядовитыми растениями, укусах животных; работы с определителями растений; размножения и выращивания культурных растений, уходом за домашними животными;
- ориентироваться в системе моральных норм и ценностей по отношению к объектам живой природы (признание высокой ценности жизни во всех ее проявлениях, экологическое сознание, эмоционально-ценностное отношение к объектам живой природы);
- осознанно использовать знания основных правил поведения в природе; выбирать целевые и смысловые установки в своих действиях и поступках по отношению к живой природе;
- создавать собственные письменные и устные сообщения о растениях, животных, бактериях и грибах на основе нескольких источников информации, сопровождать выступление презентацией, учитывая особенности аудитории сверстников;
- работать в группе сверстников при решении познавательных задач связанных с изучением особенностей строения и жизнедеятельности растений, животных, грибов и бактерий, планировать совместную деятельность, учитывать мнение окружающих и адекватно оценивать собственный вклад в деятельность группы.

**Человек и его здоровье**

*Выпускник научится:*

- выделять существенные признаки биологических объектов (животных клеток и тканей, органов и систем органов человека) и процессов жизнедеятельности, характерных для организма человека;
- аргументировать, приводить доказательства взаимосвязи человека и окружающей среды, родства человека с животными;
- аргументировать, приводить доказательства отличий человека от животных;
- аргументировать, приводить доказательства необходимости соблюдения мер профилактики заболеваний, травматизма, стрессов, вредных привычек, нарушения осанки, зрения, слуха, инфекционных и простудных заболеваний;

- объяснять эволюцию вида Человек разумный на примерах сопоставления биологических объектов и других материальных артефактов;
- выявлять примеры и пояснять проявление наследственных заболеваний у человека, сущность процессов наследственности и изменчивости, присущей человеку;
- различать по внешнему виду, схемам и описаниям реальные биологические объекты (клетки, ткани, органы, системы органов) или их изображения, выявлять отличительные признаки биологических объектов;
- сравнивать биологические объекты (клетки, ткани, органы, системы органов), процессы жизнедеятельности (питание, дыхание, обмен веществ, выделение и др.); делать выводы и умозаключения на основе сравнения;
- устанавливать взаимосвязи между особенностями строения и функциями клеток и тканей, органов и систем органов;
- использовать методы биологической науки: наблюдать и описывать биологические объекты и процессы; проводить исследования с организмом человека и объяснять их результаты;
- знать и аргументировать основные принципы здорового образа жизни, рациональной организации труда и отдыха;
- анализировать и оценивать влияние факторов риска на здоровье человека;
- описывать и использовать приемы оказания первой помощи;
- знать и соблюдать правила работы в кабинете биологии.

*Выпускник получит возможность научиться:*

- объяснять необходимость применения тех или иных приемов при оказании первой доврачебной помощи при отравлениях, ожогах, обморожениях, травмах, спасении утопающего, кровотечениях;
- находить информацию о строении и жизнедеятельности человека в научно-популярной литературе, биологических словарях, справочниках, Интернет-ресурсе, анализировать и оценивать ее, переводить из одной формы в другую;
- ориентироваться в системе моральных норм и ценностей по отношению к собственному здоровью и здоровью других людей;
- находить в учебной, научно-популярной литературе, Интернет-ресурсах информацию об организме человека, оформлять ее в виде устных сообщений и докладов;
- анализировать и оценивать целевые и смысловые установки в своих действиях и поступках по отношению к здоровью своему и окружающих; последствия влияния факторов риска на здоровье человека.
- создавать собственные письменные и устные сообщения об организме человека и его жизнедеятельности на основе нескольких источников информации, сопровождать выступление презентацией, учитывая особенности аудитории сверстников;
- работать в группе сверстников при решении познавательных задач связанных с особенностями строения и жизнедеятельности организма человека, планировать совместную деятельность, учитывать мнение окружающих и адекватно оценивать собственный вклад в деятельность группы.

**Общие биологические закономерности**

*Выпускник научится:*

- выделять существенные признаки биологических объектов (вида, экосистемы, биосферы) и процессов, характерных для сообществ живых организмов;
- аргументировать, приводить доказательства необходимости защиты окружающей среды;
- аргументировать, приводить доказательства зависимости здоровья человека от состояния окружающей среды;
- осуществлять классификацию биологических объектов на основе определения их принадлежности к определенной систематической группе;
- раскрывать роль биологии в практической деятельности людей; роль биологических объектов в природе и жизни человека; значение биологического разнообразия для сохранения биосферы;

- объяснять общность происхождения и эволюции организмов на основе сопоставления особенностей их строения и функционирования;
- объяснять механизмы наследственности и изменчивости, возникновения приспособленности, процесс видообразования;
- различать по внешнему виду, схемам и описаниям реальные биологические объекты или их изображения, выявляя отличительные признаки биологических объектов;
- сравнивать биологические объекты, процессы; делать выводы и умозаключения на основе сравнения;
- устанавливать взаимосвязи между особенностями строения и функциями органов и систем органов;
- использовать методы биологической науки: наблюдать и описывать биологические объекты и процессы; ставить биологические эксперименты и объяснять их результаты;
- знать и аргументировать основные правила поведения в природе; анализировать и оценивать последствия деятельности человека в природе;
- описывать и использовать приемы выращивания и размножения культурных растений и домашних животных, ухода за ними в агроценозах;
- находить в учебной, научно-популярной литературе, Интернет-ресурсах информацию о живой природе, оформлять ее в виде письменных сообщений, докладов, рефератов;
- знать и соблюдать правила работы в кабинете биологии.

*Выпускник получит возможность научиться:*

- понимать экологические проблемы, возникающие в условиях нерационального природопользования, и пути решения этих проблем;
- анализировать и оценивать целевые и смысловые установки в своих действиях и поступках по отношению к здоровью своему и окружающих, последствия влияния факторов риска на здоровье человека;
- находить информацию по вопросам общей биологии в научно-популярной литературе, специализированных биологических словарях, справочниках, Интернет ресурсах, анализировать и оценивать ее, переводить из одной формы в другую;
- ориентироваться в системе моральных норм и ценностей по отношению к объектам живой природы, собственному здоровью и здоровью других людей (признание высокой ценности жизни во всех ее проявлениях, экологическое сознание, эмоционально-ценностное отношение к объектам живой природы);
- создавать собственные письменные и устные сообщения о современных проблемах в области биологии и охраны окружающей среды на основе нескольких источников информации, сопровождать выступление презентацией, учитывая особенности аудитории сверстников;
- работать в группе сверстников при решении познавательных задач связанных с теоретическими и практическими проблемами в области молекулярной биологии, генетики, экологии, биотехнологии, медицины и охраны окружающей среды, планировать совместную деятельность, учитывать мнение окружающих и адекватно оценивать собственный вклад в деятельность группы.

## **Химия**

*Выпускник научится:*

- характеризовать основные методы познания: наблюдение, измерение, эксперимент;
- описывать свойства твердых, жидких, газообразных веществ, выделяя их существенные признаки;
- раскрывать смысл основных химических понятий «атом», «молекула», «химический элемент», «простое вещество», «сложное вещество», «валентность», «химическая реакция», используя знаковую систему химии;
- раскрывать смысл законов сохранения массы веществ, постоянства состава, атомно-молекулярной теории;
- различать химические и физические явления;
- называть химические элементы;

- определять состав веществ по их формулам;
- определять валентность атома элемента в соединениях;
- определять тип химических реакций;
- называть признаки и условия протекания химических реакций;
- выявлять признаки, свидетельствующие о протекании химической реакции при выполнении химического опыта;
- составлять формулы бинарных соединений;
- составлять уравнения химических реакций;
- соблюдать правила безопасной работы при проведении опытов;
- пользоваться лабораторным оборудованием и посудой;
- вычислять относительную молекулярную и молярную массы веществ;
- вычислять массовую долю химического элемента по формуле соединения;
- вычислять количество, объем или массу вещества по количеству, объему, массе реагентов или продуктов реакции;
- характеризовать физические и химические свойства простых веществ: кислорода и водорода;
- получать, собирать кислород и водород;
- распознавать опытным путем газообразные вещества: кислород, водород;
- раскрывать смысл закона Авогадро;
- раскрывать смысл понятий «тепловой эффект реакции», «молярный объем»;
- характеризовать физические и химические свойства воды;
- раскрывать смысл понятия «раствор»;
- вычислять массовую долю растворенного вещества в растворе;
- готовить растворы с определенной массовой долей растворенного вещества;
- называть соединения изученных классов неорганических веществ;
- характеризовать физические и химические свойства основных классов неорганических веществ: оксидов, кислот, оснований, солей;
- определять принадлежность веществ к определенному классу соединений;
- составлять формулы неорганических соединений изученных классов;
- проводить опыты, подтверждающие химические свойства изученных классов неорганических веществ;
- распознавать опытным путем растворы кислот и щелочей по изменению окраски индикатора;
- характеризовать взаимосвязь между классами неорганических соединений;
- раскрывать смысл Периодического закона Д.И. Менделеева;
- объяснять физический смысл атомного (порядкового) номера химического элемента, номеров группы и периода в периодической системе Д.И. Менделеева;
- объяснять закономерности изменения строения атомов, свойств элементов в пределах малых периодов и главных подгрупп;
- характеризовать химические элементы (от водорода до кальция) на основе их положения в периодической системе Д.И. Менделеева и особенностей строения их атомов;
- составлять схемы строения атомов первых 20 элементов периодической системы Д.И. Менделеева;
- раскрывать смысл понятий: «химическая связь», «электроотрицательность»;
- характеризовать зависимость физических свойств веществ от типа кристаллической решетки;
- определять вид химической связи в неорганических соединениях;
- изображать схемы строения молекул веществ, образованных разными видами химических связей;
- раскрывать смысл понятий «ион», «катион», «анион», «электролиты», «неэлектролиты», «электролитическая диссоциация», «окислитель», «степень окисления», «восстановитель», «окисление», «восстановление»;



- определять степень окисления атома элемента в соединении;
- раскрывать смысл теории электролитической диссоциации;
- составлять уравнения электролитической диссоциации кислот, щелочей, солей;
- объяснять сущность процесса электролитической диссоциации и реакций ионного обмена;
- составлять полные и сокращенные ионные уравнения реакции обмена;
- определять возможность протекания реакций ионного обмена;
- проводить реакции, подтверждающие качественный состав различных веществ;
- определять окислитель и восстановитель;
- составлять уравнения окислительно-восстановительных реакций;
- называть факторы, влияющие на скорость химической реакции;
- классифицировать химические реакции по различным признакам;
- характеризовать взаимосвязь между составом, строением и свойствами неметаллов;
- проводить опыты по получению, собиранию и изучению химических свойств газообразных веществ: углекислого газа, аммиака;
- распознавать опытным путем газообразные вещества: углекислый газ и аммиак;
- характеризовать взаимосвязь между составом, строением и свойствами металлов;
- называть органические вещества по их формуле: метан, этан, этилен, метанол, этанол, глицерин, уксусная кислота, аминокислота, стеариновая кислота, олеиновая кислота, глюкоза;
- оценивать влияние химического загрязнения окружающей среды на организм человека;
- грамотно обращаться с веществами в повседневной жизни
- определять возможность протекания реакций некоторых представителей органических веществ с кислородом, водородом, металлами, основаниями, галогенами.

*Выпускник получит возможность научиться:*

- выдвигать и проверять экспериментально гипотезы о химических свойствах веществ на основе их состава и строения, их способности вступать в химические реакции, о характере и продуктах различных химических реакций;
- характеризовать вещества по составу, строению и свойствам, устанавливать причинно-следственные связи между данными характеристиками вещества;
- составлять молекулярные и полные ионные уравнения по сокращенным ионным уравнениям;
- прогнозировать способность вещества проявлять окислительные или восстановительные свойства с учетом степеней окисления элементов, входящих в его состав;
- составлять уравнения реакций, соответствующих последовательности превращений неорганических веществ различных классов;
- выдвигать и проверять экспериментально гипотезы о результатах воздействия различных факторов на изменение скорости химической реакции;
- использовать приобретенные знания для экологически грамотного поведения в окружающей среде;
- использовать приобретенные ключевые компетенции при выполнении проектов и учебно-исследовательских задач по изучению свойств, способов получения и распознавания веществ;
- объективно оценивать информацию о веществах и химических процессах;
- критически относиться к псевдонаучной информации, недобросовестной рекламе в средствах массовой информации;
- осознавать значение теоретических знаний по химии для практической деятельности человека;
- создавать модели и схемы для решения учебных и познавательных задач; понимать необходимость соблюдения предписаний, предлагаемых в инструкциях по использованию лекарств, средств бытовой химии и др.

**Изобразительное искусство**

*Выпускник научится:*

- характеризовать особенности уникального народного искусства, семантическое значение традиционных образов, мотивов (древо жизни, птица, солярные знаки); создавать декоративные изображения на основе русских образов;
- раскрывать смысл народных праздников и обрядов и их отражение в народном искусстве и в современной жизни;
- создавать эскизы декоративного убранства русской избы;
- создавать цветовую композицию внутреннего убранства избы;
- определять специфику образного языка декоративно-прикладного искусства;
- создавать самостоятельные варианты орнаментального построения вышивки с опорой на народные традиции;
- создавать эскизы народного праздничного костюма, его отдельных элементов в цветовом решении;
- умело пользоваться языком декоративно-прикладного искусства, принципами декоративного обобщения, уметь передавать единство формы и декора (на доступном для данного возраста уровне);
- выстраивать декоративные, орнаментальные композиции в традиции народного искусства (используя традиционное письмо Гжели, Городца, Хохломы и т. д.) на основе ритмического повтора изобразительных или геометрических элементов;
- владеть практическими навыками выразительного использования фактуры, цвета, формы, объема, пространства в процессе создания в конкретном материале плоскостных или объемных декоративных композиций;
- распознавать и называть игрушки ведущих народных художественных промыслов; осуществлять собственный художественный замысел, связанный с созданием выразительной формы игрушки и украшением ее декоративной росписью в традиции одного из промыслов;
- характеризовать основы народного орнамента; создавать орнаменты на основе народных традиций;
- различать виды и материалы декоративно-прикладного искусства;
- различать национальные особенности русского орнамента и орнаментов других народов России;
- находить общие черты в единстве материалов, формы и декора, конструктивных декоративных изобразительных элементов в произведениях народных и современных промыслов;
- различать и характеризовать несколько народных художественных промыслов России;
- называть пространственные и временные виды искусства и объяснять, в чем состоит различие временных и пространственных видов искусства;
- классифицировать жанровую систему в изобразительном искусстве и ее значение для анализа развития искусства и понимания изменений видения мира;
- объяснять разницу между предметом изображения, сюжетом и содержанием изображения;
- композиционным навыкам работы, чувству ритма, работе с различными художественными материалами;
- создавать образы, используя все выразительные возможности художественных материалов;
- простым навыкам изображения с помощью пятна и тональных отношений;
- навыку плоскостного силуэтного изображения обычных, простых предметов (кухонная утварь);
- изображать сложную форму предмета (силуэт) как соотношение простых геометрических фигур, соблюдая их пропорции;
- создавать линейные изображения геометрических тел и натюрморт с натуры из геометрических тел;

- строить изображения простых предметов по правилам линейной перспективы;
- характеризовать освещение как важнейшее выразительное средство изобразительного искусства, как средство построения объема предметов и глубины пространства;
- передавать с помощью света характер формы и эмоциональное напряжение в композиции натюрморта;
- творческому опыту выполнения графического натюрморта и гравюры наклейками на картоне;
- выражать цветом в натюрморте собственное настроение и переживания;
- рассуждать о разных способах передачи перспективы в изобразительном искусстве как выражении различных мировоззренческих смыслов;
- применять перспективу в практической творческой работе;
- навыкам изображения перспективных сокращений в зарисовках наблюдаемого;
- навыкам изображения уходящего вдаль пространства, применяя правила линейной и воздушной перспективы;
- видеть, наблюдать и эстетически переживать изменчивость цветового состояния и настроения в природе;
- навыкам создания пейзажных зарисовок;
- различать и характеризовать понятия: пространство, ракурс, воздушная перспектива;
- пользоваться правилами работы на пленэре;
- использовать цвет как инструмент передачи своих чувств и представлений о красоте; осознавать, что колорит является средством эмоциональной выразительности живописного произведения;
- навыкам композиции, наблюдательной перспективы и ритмической организации плоскости изображения;
- различать основные средства художественной выразительности в изобразительном искусстве (линия, пятно, тон, цвет, форма, перспектива и др.);
- определять композицию как целостный и образный строй произведения, роль формата, выразительное значение размера произведения, соотношение целого и детали, значение каждого фрагмента в его метафорическом смысле;
- пользоваться красками (гуашь, акварель), несколькими графическими материалами (карандаш, тушь), обладать первичными навыками лепки, использовать коллажные техники;
- различать и характеризовать понятия: эпический пейзаж, романтический пейзаж, пейзаж настроения, пленэр, импрессионизм;
- различать и характеризовать виды портрета;
- понимать и характеризовать основы изображения головы человека;
- пользоваться навыками работы с доступными скульптурными материалами;
- видеть и использовать в качестве средств выражения соотношения пропорций, характер освещения, цветовые отношения при изображении с натуры, по представлению, по памяти;
- видеть конструктивную форму предмета, владеть первичными навыками плоского и объемного изображения предмета и группы предметов;
- использовать графические материалы в работе над портретом;
- использовать образные возможности освещения в портрете;
- пользоваться правилами схематического построения головы человека в рисунке;
- называть имена выдающихся русских и зарубежных художников - портретистов и определять их произведения;
- навыкам передачи в плоскостном изображении простых движений фигуры человека;
- навыкам понимания особенностей восприятия скульптурного образа;
- навыкам лепки и работы с пластилином или глиной;
- рассуждать (с опорой на восприятие художественных произведений - шедевров изобразительного искусства) об изменчивости образа человека в истории искусства;

- приемам выразительности при работе с натуры над набросками и зарисовками фигуры человека, используя разнообразные графические материалы;
- характеризовать сюжетно-тематическую картину как обобщенный и целостный образ, как результат наблюдений и размышлений художника над жизнью;
- объяснять понятия «тема», «содержание», «сюжет» в произведениях станковой живописи;
- изобразительным и композиционным навыкам в процессе работы над эскизом;
- узнавать и объяснять понятия «тематическая картина», «станковая живопись»;
- перечислять и характеризовать основные жанры сюжетно- тематической картины;
- характеризовать исторический жанр как идейное и образное выражение значительных событий в истории общества, как воплощение его мировоззренческих позиций и идеалов;
- узнавать и характеризовать несколько классических произведений и называть имена великих русских мастеров исторической картины;
- характеризовать значение тематической картины XIX века в развитии русской культуры;
- рассуждать о значении творчества великих русских художников в создании образа народа, в становлении национального самосознания и образа национальной истории;
- называть имена нескольких известных художников объединения «Мир искусства» и их наиболее известные произведения;
- творческому опыту по разработке и созданию изобразительного образа на выбранный исторический сюжет;
- творческому опыту по разработке художественного проекта –разработки композиции на историческую тему;
- творческому опыту создания композиции на основе библейских сюжетов;
- представлениям о великих, вечных темах в искусстве на основе сюжетов из Библии, об их мировоззренческом и нравственном значении в культуре;
- называть имена великих европейских и русских художников, творивших на библейские темы;
- узнавать и характеризовать произведения великих европейских и русских художников на библейские темы;
- характеризовать роль монументальных памятников в жизни общества;
- рассуждать об особенностях художественного образа советского народа в годы Великой Отечественной войны;
- описывать и характеризовать выдающиеся монументальные памятники и ансамбли, посвященные Великой Отечественной войне;
- творческому опыту лепки памятника, посвященного значимому историческому событию или историческому герою;
- анализировать художественно-выразительные средства произведений изобразительного искусства XX века;
- культуре зрительского восприятия;
- характеризовать временные и пространственные искусства;
- понимать разницу между реальностью и художественным образом;
- представлениям об искусстве иллюстрации и творчестве известных иллюстраторов книг. И.Я. Билибин. В.А. Милашевский. В.А. Фаворский;
- опыту художественного иллюстрирования и навыкам работы графическими материалами;
- собирать необходимый материал для иллюстрирования (характер одежды героев, характер построек и помещений, характерные детали быта и т.д.);
- представлениям об анималистическом жанре изобразительного искусства и творчестве художников-анималистов;
- опыту художественного творчества по созданию стилизованных образов животных;

- систематизировать и характеризовать основные этапы развития и истории архитектуры и дизайна;
- распознавать объект и пространство в конструктивных видах искусства;
- понимать сочетание различных объемов в здании;
- понимать единство художественного и функционального в вещи, форму и материал;
- иметь общее представление и рассказывать об особенностях архитектурно-художественных стилей разных эпох;
- понимать тенденции и перспективы развития современной архитектуры;
- различать образно-стилевой язык архитектуры прошлого;
- характеризовать и различать малые формы архитектуры и дизайна в пространстве городской среды;
- понимать плоскостную композицию как возможное схематическое изображение объемов при взгляде на них сверху;
- осознавать чертеж как плоскостное изображение объемов, когда точка – вертикаль, круг – цилиндр, шар и т. д.;
- применять в создаваемых пространственных композициях доминантный объект и вспомогательные соединительные элементы;
- применять навыки формообразования, использования объемов в дизайне и архитектуре (макеты из бумаги, картона, пластилина);
- создавать композиционные макеты объектов на предметной плоскости и в пространстве;
- создавать практические творческие композиции в технике коллажа, дизайн-проектов;
- получать представления о влиянии цвета на восприятие формы объектов архитектуры и дизайна, а также о том, какое значение имеет расположение цвета в пространстве архитектурно-дизайнерского объекта;
- приобретать общее представление о традициях ландшафтно-парковой архитектуры;
- характеризовать основные школы садово-паркового искусства;
- понимать основы краткой истории русской усадебной культуры XVIII – XIX веков;
- называть и раскрывать смысл основ искусства флористики;
- понимать основы краткой истории костюма;
- характеризовать и раскрывать смысл композиционно-конструктивных принципов дизайна одежды;
- применять навыки сочинения объемно-пространственной композиции в формировании букета по принципам иkebаны;
- использовать старые и осваивать новые приемы работы с бумагой, природными материалами в процессе макетирования архитектурно-ландшафтных объектов;
- отражать в эскизном проекте дизайна сада образно-архитектурный композиционный замысел;
- использовать графические навыки и технологии выполнения коллажа в процессе создания эскизов молодежных и исторических комплектов одежды;
- узнавать и характеризовать памятники архитектуры Древнего Киева. София Киевская. Фрески. Мозаики;
- различать итальянские и русские традиции в архитектуре Московского Кремля. Характеризовать и описывать архитектурные особенности соборов Московского Кремля;
- различать и характеризовать особенности древнерусской иконописи. Понимать значение иконы «Троица» Андрея Рублева в общественной, духовной и художественной жизни Руси;
- узнавать и описывать памятники шатрового зодчества;
- характеризовать особенности церкви Вознесения в селе Коломенском и храма Покрова-на-Рву;
- раскрывать особенности новых иконописных традиций в XVII веке. Отличать по характерным особенностям икону и парсуну;

- работать над проектом (индивидуальным или коллективным), создавая разнообразные творческие композиции в материалах по различным темам;
- различать стилевые особенности разных школ архитектуры Древней Руси;
- создавать с натуры и по воображению архитектурные образы графическими материалами и др.;
- работать над эскизом монументального произведения (витраж, мозаика, роспись, монументальная скульптура); использовать выразительный язык при моделировании архитектурного пространства;
- сравнивать, сопоставлять и анализировать произведения живописи Древней Руси;
- рассуждать о значении художественного образа древнерусской культуры;
- ориентироваться в широком разнообразии стилей и направлений изобразительного искусства и архитектуры XVIII – XIX веков;
- использовать в речи новые термины, связанные со стилями в изобразительном искусстве и архитектуре XVIII – XIX веков;
- выявлять и называть характерные особенности русской портретной живописи XVIII века;
- характеризовать признаки и особенности московского барокко;
- создавать разнообразные творческие работы (фантазийные конструкции) в материале.

*Выпускник получит возможность научиться:*

- активно использовать язык изобразительного искусства и различные художественные материалы для освоения содержания различных учебных предметов (литературы, окружающего мира, технологии и др.);
- владеть диалогической формой коммуникации, уметь аргументировать свою точку зрения в процессе изучения изобразительного искусства;
- различать и передавать в художественно-творческой деятельности характер, эмоциональное состояние и свое отношение к природе, человеку, обществу; осознавать общечеловеческие ценности, выраженные в главных темах искусства;
- выделять признаки для установления стилевых связей в процессе изучения изобразительного искусства;
- понимать специфику изображения в полиграфии;
- различать формы полиграфической продукции: книги, журналы, плакаты, афиши и др.);
- различать и характеризовать типы изображения в полиграфии (графическое, живописное, компьютерное, фотографическое);
- проектировать обложку книги, рекламы открытки, визитки и др.;
- создавать художественную композицию макета книги, журнала;
- называть имена великих русских живописцев и архитекторов XVIII – XIX веков;
- называть и характеризовать произведения изобразительного искусства и архитектуры русских художников XVIII – XIX веков;
- называть имена выдающихся русских художников-ваятелей XVIII века и определять скульптурные памятники;
- называть имена выдающихся художников «Товарищества передвижников» и определять их произведения живописи;
- называть имена выдающихся русских художников-пейзажистов XIX века и определять произведения пейзажной живописи;
- понимать особенности исторического жанра, определять произведения исторической живописи;
- активно воспринимать произведения искусства и аргументированно анализировать разные уровни своего восприятия, понимать изобразительные метафоры и видеть целостную картину мира, присущую произведениям искусства;
- определять «Русский стиль» в архитектуре модерна, называть памятники архитектуры модерна;

- использовать навыки формообразования, использования объемов в архитектуре (макеты из бумаги, картона, пластилина); создавать композиционные макеты объектов на предметной плоскости и в пространстве;
- называть имена выдающихся русских художников-ваятелей второй половины XIX века и определять памятники монументальной скульптуры;
- создавать разнообразные творческие работы (фантазийные конструкции) в материале;
- узнавать основные художественные направления в искусстве XIX и XX веков;
- узнавать, называть основные художественные стили в европейском и русском искусстве и время их развития в истории культуры;
- осознавать главные темы искусства и, обращаясь к ним в собственной художественно-творческой деятельности, создавать выразительные образы;
- применять творческий опыт разработки художественного проекта – создания композиции на определенную тему;
- понимать смысл традиций и новаторства в изобразительном искусстве XX века. Модерн. Авангард. Сюрреализм;
- характеризовать стиль модерн в архитектуре. Ф.О. Шехтель. А. Гауди;
- создавать с натуры и по воображению архитектурные образы графическими материалами и др.;
- работать над эскизом монументального произведения (витраж, мозаика, роспись, монументальная скульптура);
- использовать выразительный язык при моделировании архитектурного пространства;
- характеризовать крупнейшие художественные музеи мира и России;
- получать представления об особенностях художественных коллекций крупнейших музеев мира;
- использовать навыки коллективной работы над объемно-пространственной композицией;
- понимать основы сценографии как вида художественного творчества;
- понимать роль костюма, маски и грима в искусстве актерского перевоплощения;
- называть имена российских художников (А.Я. Головин, А.Н. Бенуа, М.В. Добужинский);
- различать особенности художественной фотографии;
- различать выразительные средства художественной фотографии (композиция, план, ракурс, свет, ритм и др.);
- понимать изобразительную природу экранных искусств;
- характеризовать принципы киномонтажа в создании художественного образа;
- различать понятия: игровой и документальный фильм;
- называть имена мастеров российского кинематографа. С.М. Эйзенштейн. А.А. Тарковский. С.Ф. Бондарчук. Н.С. Михалков;
- понимать основы искусства телевидения;
- понимать различия в творческой работе художника-живописца и сценографа;
- применять полученные знания о типах оформления сцены при создании школьного спектакля;
- применять в практике любительского спектакля художественно-творческие умения по созданию костюмов, грима и т. д. для спектакля из доступных материалов;
- добиваться в практической работе большей выразительности костюма и его стилового единства со сценографией спектакля;
- использовать элементарные навыки основ фотосъемки, осознанно осуществлять выбор объекта и точки съемки, ракурса, плана как художественно-выразительных средств фотографии;
- применять в своей съемочной практике ранее приобретенные знания и навыки композиции, чувства цвета, глубины пространства и т. д.;
- пользоваться компьютерной обработкой фотоснимка при исправлении отдельных недочетов и случайностей;

- понимать и объяснять синтетическую природу фильма;
- применять первоначальные навыки в создании сценария и замысла фильма;
- применять полученные ранее знания по композиции и построению кадра;
- использовать первоначальные навыки операторской грамоты, техники съемки и компьютерного монтажа;
- применять сценарно-режиссерские навыки при построении текстового и изобразительного сюжета, а также звукового ряда своей компьютерной анимации;
- смотреть и анализировать с точки зрения режиссерского, монтажно-операторского искусства фильмы мастеров кино;
- использовать опыт документальной съемки и тележурналистики для формирования школьного телевидения;
- реализовывать сценарно-режиссерскую и операторскую грамоту в практике создания видео-этюда.

## Музыка

*Выпускник научится:*

- понимать значение интонации в музыке как носителя образного смысла;
- анализировать средства музыкальной выразительности: мелодию, ритм, темп, динамику, лад;
- определять характер музыкальных образов (лирических, драматических, героических, романтических, эпических);
- выявлять общее и особенное при сравнении музыкальных произведений на основе полученных знаний об интонационной природе музыки;
- понимать жизненно-образное содержание музыкальных произведений разных жанров;
- различать и характеризовать приемы взаимодействия и развития образов музыкальных произведений;
- различать многообразие музыкальных образов и способов их развития;
- производить интонационно-образный анализ музыкального произведения;
- понимать основной принцип построения и развития музыки;
- анализировать взаимосвязь жизненного содержания музыки и музыкальных образов;
- размышлять о знакомом музыкальном произведении, высказывая суждения об основной идее, средствах ее воплощения, интонационных особенностях, жанре, исполнителях;
- понимать значение устного народного музыкального творчества в развитии общей культуры народа;
- определять основные жанры русской народной музыки: былины, лирические песни, частушки, разновидности обрядовых песен;
- понимать специфику перевоплощения народной музыки в произведениях композиторов;
- понимать взаимосвязь профессиональной композиторской музыки и народного музыкального творчества;
- распознавать художественные направления, стили и жанры классической и современной музыки, особенности их музыкального языка и музыкальной драматургии;
- определять основные признаки исторических эпох, стилевых направлений в русской музыке, понимать стилевые черты русской классической музыкальной школы;
- определять основные признаки исторических эпох, стилевых направлений и национальных школ в западноевропейской музыке;
- узнавать характерные черты и образцы творчества крупнейших русских и зарубежных композиторов;
- выявлять общее и особенное при сравнении музыкальных произведений на основе полученных знаний о стилевых направлениях;
- различать жанры вокальной, инструментальной, вокально-инструментальной, камерно-инструментальной, симфонической музыки;
- называть основные жанры светской музыки малой (баллада, баркарола, ноктюрн, романс, этюд и т.п.) и крупной формы (соната, симфония, кантата, концерт и т.п.);



- узнавать формы построения музыки (двухчастную, трехчастную, вариации, рондо);
- определять тембры музыкальных инструментов;
- называть и определять звучание музыкальных инструментов: духовых, струнных, ударных, современных электронных;
- определять виды оркестров: симфонического, духового, камерного, оркестра народных инструментов, эстрадно-джазового оркестра;
- владеть музыкальными терминами в пределах изучаемой темы;
- узнавать на слух изученные произведения русской и зарубежной классики, образцы народного музыкального творчества, произведения современных композиторов;
- определять характерные особенности музыкального языка;
- эмоционально-образно воспринимать и характеризовать музыкальные произведения;
- анализировать произведения выдающихся композиторов прошлого и современности;
- анализировать единство жизненного содержания и художественной формы в различных музыкальных образах;
- творчески интерпретировать содержание музыкальных произведений;
- выявлять особенности интерпретации одной и той же художественной идеи, сюжета в творчестве различных композиторов;
- анализировать различные трактовки одного и того же произведения, аргументируя исполнительскую интерпретацию замысла композитора;
- различать интерпретацию классической музыки в современных обработках;
- определять характерные признаки современной популярной музыки;
- называть стили рок-музыки и ее отдельных направлений: рок-оперы, рок-н-ролла и др.;
- анализировать творчество исполнителей авторской песни;
- выявлять особенности взаимодействия музыки с другими видами искусства;
- находить жанровые параллели между музыкой и другими видами искусств;
- сравнивать интонации музыкального, живописного и литературного произведений;
- понимать взаимодействие музыки, изобразительного искусства и литературы на основе осознания специфики языка каждого из них;
- находить ассоциативные связи между художественными образами музыки, изобразительного искусства и литературы;
- понимать значимость музыки в творчестве писателей и поэтов;
- называть и определять на слух мужские (тенор, баритон, бас) и женские (сопрано, меццо-сопрано, контральто) певческие голоса;
- определять разновидности хоровых коллективов по стилю (манере) исполнения: народные, академические;
- владеть навыками вокально-хорового музицирования;
- применять навыки вокально-хоровой работы при пении с музыкальным сопровождением и без сопровождения (a cappella);
- творчески интерпретировать содержание музыкального произведения в пении;
- участвовать в коллективной исполнительской деятельности, используя различные формы индивидуального и группового музицирования;
- размышлять о знакомом музыкальном произведении, высказывать суждения об основной идее, о средствах и формах ее воплощения;
- передавать свои музыкальные впечатления в устной или письменной форме;
- проявлять творческую инициативу, участвуя в музыкально-эстетической деятельности;
- понимать специфику музыки как вида искусства и ее значение в жизни человека и общества;
- эмоционально проживать исторические события и судьбы защитников Отечества, воплощаемые в музыкальных произведениях;
- приводить примеры выдающихся (в том числе современных) отечественных и зарубежных музыкальных исполнителей и исполнительских коллективов;

- применять современные информационно-коммуникационные технологии для записи и воспроизведения музыки;
- обосновывать собственные предпочтения, касающиеся музыкальных произведений различных стилей и жанров;
- использовать знания о музыке и музыкантах, полученные на занятиях, при составлении домашней фонотеки, видеотеки;
- использовать приобретенные знания и умения в практической деятельности и повседневной жизни (в том числе в творческой и сценической).

*Выпускник получит возможность научиться:*

- понимать истоки и интонационное своеобразие, характерные черты и признаки, традиций, обрядов музыкального фольклора разных стран мира;
- понимать особенности языка западноевропейской музыки на примере мадригала, мотета, кантаты, прелюдии, фуги, мессы, реквиема;
- понимать особенности языка отечественной духовной и светской музыкальной культуры на примере канта, литургии, хорового концерта;
- определять специфику духовной музыки в эпоху Средневековья;
- распознавать мелодику знаменного распева – основы древнерусской церковной музыки;
- различать формы построения музыки (сонатно-симфонический цикл, сюита), понимать их возможности в воплощении и развитии музыкальных образов;
- выделять признаки для установления стилевых связей в процессе изучения музыкального искусства;
- различать и передавать в художественно-творческой деятельности характер, эмоциональное состояние и свое отношение к природе, человеку, обществу;
- исполнять свою партию в хоре в простейших двухголосных произведениях, в том числе с ориентацией на нотную запись;
- активно использовать язык музыки для освоения содержания различных учебных предметов (литературы, русского языка, окружающего мира, математики и др.).

### **Технология**

В соответствии с требованиями Федерального государственного образовательного стандарта основного общего образования к результатам предметной области «Технология», планируемые результаты освоения предмета «Технология» отражают:

- осознание роли техники и технологий для прогрессивного развития общества; формирование целостного представления о техносфере, сущности технологической культуры и культуры труда; уяснение социальных и экологических последствий развития технологий промышленного и сельскохозяйственного производства, энергетики и транспорта;
- овладение методами учебно-исследовательской и проектной деятельности, решения творческих задач, моделирования, конструирования и эстетического оформления изделий, обеспечения сохранности продуктов труда;
- овладение средствами и формами графического отображения объектов или процессов, правилами выполнения графической документации;
- формирование умений устанавливать взаимосвязь знаний по разным учебным предметам для решения прикладных учебных задач;
- развитие умений применять технологии представления, преобразования и использования информации, оценивать возможности и области применения средств и инструментов ИКТ в современном производстве или сфере обслуживания;
- формирование представлений о мире профессий, связанных с изучаемыми технологиями, их востребованности на рынке труда.

При формировании перечня планируемых результатов освоения предмета «Технология» учтены требования Федерального государственного образовательного стандарта основного образования к личностным и метапредметным результатам и требования индивидуализации обучения, в связи с чем в программу включены результаты базового уровня, обязательного к освоению всеми обучающимися, и повышенного уровня (в списке выделены курсивом).

Результаты, заявленные образовательной программой «Технология» по блокам содержания

Современные материальные, информационные и гуманитарные технологии и перспективы их развития

*Выпускник научится:*

- называть и характеризовать актуальные управленческие, медицинские, информационные технологии, технологии производства и обработки материалов, машиностроения, биотехнологии, нанотехнологии;
- называть и характеризовать перспективные управленческие, медицинские, информационные технологии, технологии производства и обработки материалов, машиностроения, биотехнологии, нанотехнологии;
- объяснять на произвольно избранных примерах принципиальные отличия современных технологий производства материальных продуктов от традиционных технологий, связывая свои объяснения с принципиальными алгоритмами, способами обработки ресурсов, свойствами продуктов современных производственных технологий и мерой их технологической чистоты;
- проводить мониторинг развития технологий произвольно избранной отрасли на основе работы с информационными источниками различных видов.

*Выпускник получит возможность научиться:*

- приводить рассуждения, содержащие аргументированные оценки и прогнозы развития технологий в сферах медицины, производства и обработки материалов, машиностроения, производства продуктов питания, сервиса, информационной сфере.

Формирование технологической культуры и проектно-технологического мышления обучающихся

*Выпускник научится:*

- следовать технологии, в том числе в процессе изготовления субъективно нового продукта;
- оценивать условия применимости технологии в том числе с позиций экологической защищенности;
- прогнозировать по известной технологии выходы (характеристики продукта) в зависимости от изменения входов / параметров / ресурсов, проверяет прогнозы опытно-экспериментальным путем, в том числе самостоятельно планируя такого рода эксперименты;
- в зависимости от ситуации оптимизировать базовые технологии (затратность – качество), проводит анализ альтернативных ресурсов, соединяет в единый план несколько технологий без их видоизменения для получения сложносоставного материального или информационного продукта;
- проводить оценку и испытание полученного продукта;
- проводить анализ потребностей в тех или иных материальных или информационных продуктах;
- описывать технологическое решение с помощью текста, рисунков, графического изображения;
- анализировать возможные технологические решения, определять их достоинства и недостатки в контексте заданной ситуации;
- проводить и анализировать разработку и / или реализацию прикладных проектов, предполагающих:
- изготовление материального продукта на основе технологической документации с применением элементарных (не требующих регулирования) и сложных (требующих регулирования / настройки) рабочих инструментов / технологического оборудования;
- модификацию материального продукта по технической документации и изменения параметров технологического процесса для получения заданных свойств материального продукта;

- определение характеристик и разработку материального продукта, включая его моделирование в информационной среде (конструкторе);
- встраивание созданного информационного продукта в заданную оболочку;
- изготовление информационного продукта по заданному алгоритму в заданной оболочке;
- проводить и анализировать разработку и / или реализацию технологических проектов, предполагающих:
- оптимизацию заданного способа (технологии) получения требуемого материального продукта (после его применения в собственной практике);
- обобщение прецедентов получения продуктов одной группы различными субъектами (опыта), анализ потребительских свойств данных продуктов, запросов групп их потребителей, условий производства с выработкой (процессированием, регламентацией) технологии производства данного продукта и ее пилотного применения; разработку инструкций, технологических карт для исполнителей, согласование с заинтересованными субъектами;
- разработку (комбинирование, изменение параметров и требований к ресурсам) технологии получения материального и информационного продукта с заданными свойствами;
- проводить и анализировать разработку и / или реализацию проектов, предполагающих:
- планирование (разработку) материального продукта в соответствии с задачей собственной деятельности (включая моделирование и разработку документации);
- планирование (разработку) материального продукта на основе самостоятельно проведенных исследований потребительских интересов;
- разработку плана продвижения продукта;
- проводить и анализировать конструирование механизмов, простейших роботов, позволяющих решить конкретные задачи (с помощью стандартных простых механизмов, с помощью материального или виртуального конструктора).

*Выпускник получит возможность научиться:*

- выявлять и формулировать проблему, требующую технологического решения;
- модифицировать имеющиеся продукты в соответствии с ситуацией / заказом / потребностью / задачей деятельности и в соответствии с их характеристиками разрабатывать технологию на основе базовой технологии;
- технологизировать свой опыт, представлять на основе ретроспективного анализа и унификации деятельности описание в виде инструкции или технологической карты;
- оценивать коммерческий потенциал продукта и / или технологии.

Построение образовательных траекторий и планов в области профессионального самоопределения

*Выпускник научится:*

- характеризовать группы профессий, обслуживающих технологии в сферах медицины, производства и обработки материалов, машиностроения, производства продуктов питания, сервиса, информационной сфере, описывает тенденции их развития,
- характеризовать ситуацию на региональном рынке труда, называет тенденции ее развития,
- разъяснять социальное значение групп профессий, востребованных на региональном рынке труда,
- характеризовать группы предприятий региона проживания,
- характеризовать учреждения профессионального образования различного уровня, расположенные на территории проживания обучающегося, об оказываемых ими образовательных услугах, условиях поступления и особенностях обучения,
- анализировать свои мотивы и причины принятия тех или иных решений,
- анализировать результаты и последствия своих решений, связанных с выбором и реализацией образовательной траектории,

- анализировать свои возможности и предпочтения, связанные с освоением определенного уровня образовательных программ и реализацией тех или иных видов деятельности,
- получить опыт наблюдения (изучения), ознакомления с современными производствами в сферах медицины, производства и обработки материалов, машиностроения, производства продуктов питания, сервиса, информационной сфере и деятельностью занятых в них работников,
- получить опыт поиска, извлечения, структурирования и обработки информации о перспективах развития современных производств в регионе проживания, а также информации об актуальном состоянии и перспективах развития регионального рынка труда.

*Выпускник получит возможность научиться:*

- предлагать альтернативные варианты траекторий профессионального образования для занятия заданных должностей;
- анализировать социальный статус произвольно заданной социально-профессиональной группы из числа профессий, обслуживающих технологии в сферах медицины, производства и обработки материалов, машиностроения, производства продуктов питания, сервиса, информационной сфере.

По годам обучения результаты могут быть структурированы и конкретизированы следующим образом:

5 класс

По завершении учебного года обучающийся:

- характеризует рекламу как средство формирования потребностей;
- характеризует виды ресурсов, объясняет место ресурсов в проектировании и реализации технологического процесса;
- называет предприятия региона проживания, работающие на основе современных производственных технологий, приводит примеры функций работников этих предприятий;
- разъясняет содержание понятий «технология», «технологический процесс», «потребность», «конструкция», «механизм», «проект» и адекватно пользуется этими понятиями;
- объясняет основания развития технологий, опираясь на произвольно избранную группу потребностей, которые удовлетворяют эти технологии;
- приводит произвольные примеры производственных технологий и технологий в сфере быта;
- объясняет, приводя примеры, принципиальную технологическую схему, в том числе характеризуя негативные эффекты;
- составляет техническое задание, памятку, инструкцию, технологическую карту;
- осуществляет сборку моделей с помощью образовательного конструктора по инструкции;
- осуществляет выбор товара в модельной ситуации;
- осуществляет сохранение информации в формах описания, схемы, эскиза, фотографии;
- конструирует модель по заданному прототипу;
- осуществляет корректное применение / хранение произвольно заданного продукта на основе информации производителя (инструкции, памятки, этикетки);
- получил и проанализировал опыт изучения потребностей ближайшего социального окружения на основе самостоятельно разработанной программы;
- получил и проанализировал опыт проведения испытания, анализа, модернизации модели;
- получил и проанализировал опыт разработки оригинальных конструкций в заданной ситуации: нахождение вариантов, отбор решений, проектирование и конструирование, испытания, анализ, способы модернизации, альтернативные решения;
- получил и проанализировал опыт изготовления информационного продукта по заданному алгоритму;

- получил и проанализировал опыт изготовления материального продукта на основе технологической документации с применением элементарных (не требующих регулирования) рабочих инструментов;
- получил и проанализировал опыт разработки или оптимизации и введение технологии на примере организации действий и взаимодействия в быту.

6 класс

По завершении учебного года обучающийся:

- называет и характеризует актуальные технологии возведения зданий и сооружений, профессии в области строительства, характеризует строительную отрасль региона проживания;
- описывает жизненный цикл технологии, приводя примеры;
- оперирует понятием «технологическая система» при описании средств удовлетворения потребностей человека;
- проводит морфологический и функциональный анализ технологической системы;
- проводит анализ технологической системы – надсистемы – подсистемы в процессе проектирования продукта;
- читает элементарные чертежи и эскизы;
- выполняет эскизы механизмов, интерьера;
- освоил техники обработки материалов (по выбору обучающегося в соответствии с содержанием проектной деятельности);
- применяет простые механизмы для решения поставленных задач по модернизации / проектированию технологических систем;
- строит модель механизма, состоящего из нескольких простых механизмов по кинематической схеме;
- получил и проанализировал опыт исследования способов жизнеобеспечения и состояния жилых зданий микрорайона / поселения;
- получил и проанализировал опыт решения задач на взаимодействие со службами ЖКХ;
- получил опыт мониторинга развития технологий произвольно избранной отрасли, удовлетворяющих произвольно избранную группу потребностей на основе работы с информационными источниками различных видов;
- получил и проанализировал опыт модификации механизмов (на основе технической документации) для получения заданных свойств (решение задачи);
- получил и проанализировал опыт планирования (разработки) получения материального продукта в соответствии с собственными задачами (включая моделирование и разработку документации) или на основе самостоятельно проведенных исследований потребительских интересов.

7 класс

По завершении учебного года обучающийся:

- называет и характеризует актуальные и перспективные технологии в области энергетики, характеризует профессии в сфере энергетики, энергетику региона проживания;
- называет и характеризует актуальные и перспективные информационные технологии, характеризует профессии в сфере информационных технологий;
- характеризует автоматизацию производства на примере региона проживания, профессии, обслуживающие автоматизированные производства, приводит произвольные примеры автоматизации в деятельности представителей различных профессий;
- перечисляет, характеризует и распознает устройства для накопления энергии, для передачи энергии;
- объясняет понятие «машина», характеризует технологические системы, преобразующие энергию в вид, необходимый потребителю;
- объясняет сущность управления в технологических системах, характеризует автоматические и саморегулируемые системы;

- осуществляет сборку электрических цепей по электрической схеме, проводит анализ неполадок электрической цепи;
- осуществляет модификацию заданной электрической цепи в соответствии с поставленной задачей, конструирование электрических цепей в соответствии с поставленной задачей;
- выполняет базовые операции редактора компьютерного трехмерного проектирования (на выбор образовательной организации);
- конструирует простые системы с обратной связью на основе технических конструкторов;
- следует технологии, в том числе, в процессе изготовления субъективно нового продукта;
- получил и проанализировал опыт разработки проекта освещения выбранного помещения, включая отбор конкретных приборов, составление схемы электропроводки;
- получил и проанализировал опыт разработки и создания изделия средствами учебного станка, управляемого программой компьютерного трехмерного проектирования;
- получил и проанализировал опыт оптимизации заданного способа (технологии) получения материального продукта (на основании собственной практики использования этого способа).

8 класс

По завершении учебного года обучающийся:

- называет и характеризует актуальные и перспективные технологии обработки материалов, технологии получения материалов с заданными свойствами;
- характеризует современную индустрию питания, в том числе в регионе проживания, и перспективы ее развития;
- называет и характеризует актуальные и перспективные технологии транспорта;
- называет характеристики современного рынка труда, описывает цикл жизни профессии, характеризует новые и умирающие профессии, в том числе на предприятиях региона проживания;
- характеризует ситуацию на региональном рынке труда, называет тенденции ее развития;
- перечисляет и характеризует виды технической и технологической документации;
- характеризует произвольно заданный материал в соответствии с задачей деятельности, называя его свойства (внешний вид, механические, электрические, термические, возможность обработки), экономические характеристики, экологичность (с использованием произвольно избранных источников информации);
- объясняет специфику социальных технологий, пользуясь произвольно избранными примерами, характеризует тенденции развития социальных технологий в 21 веке, характеризует профессии, связанные с реализацией социальных технологий;
- разъясняет функции модели и принципы моделирования;
- создает модель, адекватную практической задаче;
- отбирает материал в соответствии с техническим решением или по заданным критериям;
- составляет рацион питания, адекватный ситуации;
- планирует продвижение продукта;
- регламентирует заданный процесс в заданной форме;
- проводит оценку и испытание полученного продукта;
- описывает технологическое решение с помощью текста, рисунков, графического изображения;
- получил и проанализировал опыт лабораторного исследования продуктов питания;
- получил и проанализировал опыт разработки организационного проекта и решения логистических задач;
- получил и проанализировал опыт компьютерного моделирования / проведения виртуального эксперимента по избранной обучающимся характеристике транспортного средства;

- получил и проанализировал опыт выявления проблем транспортной логистики населенного пункта / трассы на основе самостоятельно спланированного наблюдения;
- получил и проанализировал опыт моделирования транспортных потоков;
- получил опыт анализа объявлений, предлагающих работу;
- получил и проанализировал опыт проектирования и изготовления материального продукта на основе технологической документации с применением элементарных (не требующих регулирования) и сложных (требующих регулирования / настройки) рабочих инструментов / технологического оборудования;
- получил и проанализировал опыт создания информационного продукта и его встраивания в заданную оболочку;
- получил и проанализировал опыт разработки (комбинирование, изменение параметров и требований к ресурсам) технологии получения материального и информационного продукта с заданными свойствами.

9 класс

По завершении учебного года обучающийся:

- называет и характеризует актуальные и перспективные медицинские технологии,
- называет и характеризует технологии в области электроники, тенденции их развития и новые продукты на их основе,
- объясняет закономерности технологического развития цивилизации,
- разъясняет социальное значение групп профессий, востребованных на региональном рынке труда,
- оценивает условия использования технологии в том числе с позиций экологической защищенности,
- прогнозирует по известной технологии выходы (характеристики продукта) в зависимости от изменения входов / параметров / ресурсов, проверяет прогнозы опытно-экспериментальным путем, в том числе самостоятельно планируя такого рода эксперименты,
- анализирует возможные технологические решения, определяет их достоинства и недостатки в контексте заданной ситуации,
- в зависимости от ситуации оптимизирует базовые технологии (затратность – качество), проводит анализ альтернативных ресурсов, соединяет в единый план несколько технологий без их видоизменения для получения сложносоставного материального или информационного продукта,
- анализирует результаты и последствия своих решений, связанных с выбором и реализацией собственной образовательной траектории,
- анализирует свои возможности и предпочтения, связанные с освоением определенного уровня образовательных программ и реализацией тех или иных видов деятельности,
- получил и проанализировал опыт наблюдения (изучения), ознакомления с современными производствами в сферах медицины, производства и обработки материалов, машиностроения, производства продуктов питания, сервиса, информационной сфере и деятельностью занятых в них работников,
- получил опыт поиска, извлечения, структурирования и обработки информации о перспективах развития современных производств в регионе проживания, а также информации об актуальном состоянии и перспективах развития регионального рынка труда,
- получил и проанализировал опыт предпрофессиональных проб,
- получил и проанализировал опыт разработки и / или реализации специализированного проекта.

### **Физическая культура**

*Выпускник научится:*

- рассматривать физическую культуру как явление культуры, выделять исторические этапы ее развития, характеризовать основные направления и формы ее организации в современном обществе;



- характеризовать содержательные основы здорового образа жизни, раскрывать его взаимосвязь со здоровьем, гармоничным физическим развитием и физической подготовленностью, формированием качеств личности и профилактикой вредных привычек;
- раскрывать базовые понятия и термины физической культуры, применять их в процессе совместных занятий физическими упражнениями со своими сверстниками, излагать с их помощью особенности техники двигательных действий и физических упражнений, развития физических качеств;
- разрабатывать содержание самостоятельных занятий с физическими упражнениями, определять их направленность и формулировать задачи, рационально планировать режим дня и учебной недели;
- руководствоваться правилами профилактики травматизма и подготовки мест занятий, правильного выбора обуви и формы одежды в зависимости от времени года и погодных условий;
- руководствоваться правилами оказания первой помощи при травмах и ушибах во время самостоятельных занятий физическими упражнениями; использовать занятия физической культурой, спортивные игры и спортивные соревнования для организации индивидуального отдыха и досуга, укрепления собственного здоровья, повышения уровня физических кондиций;
- составлять комплексы физических упражнений оздоровительной, тренирующей и корригирующей направленности, подбирать индивидуальную нагрузку с учетом функциональных особенностей и возможностей собственного организма;
- классифицировать физические упражнения по их функциональной направленности, планировать их последовательность и дозировку в процессе самостоятельных занятий по укреплению здоровья и развитию физических качеств;
- самостоятельно проводить занятия по обучению двигательным действиям, анализировать особенности их выполнения, выявлять ошибки и своевременно устранять их;
- тестировать показатели физического развития и основных физических качеств, сравнивать их с возрастными стандартами, контролировать особенности их динамики в процессе самостоятельных занятий физической подготовкой;
- выполнять комплексы упражнений по профилактике утомления и перенапряжения организма, повышению его работоспособности в процессе трудовой и учебной деятельности;
- выполнять общеразвивающие упражнения, целенаправленно воздействующие на развитие основных физических качеств (силы, быстроты, выносливости, гибкости и координации движений);
- выполнять акробатические комбинации из числа хорошо освоенных упражнений;
- выполнять гимнастические комбинации на спортивных снарядах из числа хорошо освоенных упражнений;
- выполнять легкоатлетические упражнения в беге и в прыжках (в длину и высоту);
- выполнять спуски и торможения на лыжах с пологого склона;
- выполнять основные технические действия и приемы игры в футбол, волейбол, баскетбол в условиях учебной и игровой деятельности;
- выполнять передвижения на лыжах различными способами, демонстрировать технику последовательного чередования их в процессе прохождения тренировочных дистанций;
- выполнять тестовые упражнения для оценки уровня индивидуального развития основных физических качеств.

*Выпускник получит возможность научиться:*

- характеризовать цель возрождения Олимпийских игр и роль Пьера де Кубертена в становлении современного олимпийского движения, объяснять смысл символики и ритуалов Олимпийских игр;

- характеризовать исторические вехи развития отечественного спортивного движения, великих спортсменов, принесших славу российскому спорту;
- определять признаки положительного влияния занятий физической подготовкой на укрепление здоровья, устанавливать связь между развитием физических качеств и основных систем организма;
- вести дневник по физкультурной деятельности, включать в него оформление планов проведения самостоятельных занятий с физическими упражнениями разной функциональной направленности, данные контроля динамики индивидуального физического развития и физической подготовленности;
- проводить занятия физической культурой с использованием оздоровительной ходьбы и бега, лыжных прогулок и туристических походов, обеспечивать их оздоровительную направленность;
- проводить восстановительные мероприятия с использованием банных процедур и сеансов оздоровительного массажа;
- выполнять комплексы упражнений лечебной физической культуры с учетом имеющихся индивидуальных отклонений в показателях здоровья;
- преодолевать естественные и искусственные препятствия с помощью разнообразных способов лазания, прыжков и бега;
- осуществлять судейство по одному из осваиваемых видов спорта;
- выполнять тестовые нормативы Всероссийского физкультурно-спортивного комплекса «Готов к труду и обороне»;
- выполнять технико-тактические действия национальных видов спорта;
- проплывать учебную дистанцию вольным стилем.

### **Основы безопасности жизнедеятельности**

*Выпускник научится:*

- классифицировать и характеризовать условия экологической безопасности;
- использовать знания о предельно допустимых концентрациях вредных веществ в атмосфере, воде и почве;
- использовать знания о способах контроля качества окружающей среды и продуктов питания с использованием бытовых приборов;
- классифицировать и характеризовать причины и последствия опасных ситуаций при использовании бытовых приборов контроля качества окружающей среды и продуктов питания;
- безопасно использовать бытовые приборы контроля качества окружающей среды и продуктов питания;
- безопасно использовать бытовые приборы;
- безопасно использовать средства бытовой химии;
- безопасно использовать средства коммуникации;
- классифицировать и характеризовать опасные ситуации криминогенного характера;
- предвидеть причины возникновения возможных опасных ситуаций криминогенного характера;
- безопасно вести и применять способы самозащиты в криминогенной ситуации на улице;
- безопасно вести и применять способы самозащиты в криминогенной ситуации в подъезде;
- безопасно вести и применять способы самозащиты в криминогенной ситуации в лифте;
- безопасно вести и применять способы самозащиты в криминогенной ситуации в квартире;
- безопасно вести и применять способы самозащиты при карманной краже;
- безопасно вести и применять способы самозащиты при попытке мошенничества;
- адекватно оценивать ситуацию дорожного движения;
- адекватно оценивать ситуацию и безопасно действовать при пожаре;
- безопасно использовать средства индивидуальной защиты при пожаре;

- безопасно применять первичные средства пожаротушения;
- соблюдать правила безопасности дорожного движения пешехода;
- соблюдать правила безопасности дорожного движения велосипедиста;
- соблюдать правила безопасности дорожного движения пассажира транспортного средства правила поведения на транспорте (наземном, в том числе железнодорожном, воздушном и водном);
- классифицировать и характеризовать причины и последствия опасных ситуаций на воде;
- адекватно оценивать ситуацию и безопасно вести у воды и на воде;
- использовать средства и способы само- и взаимопомощи на воде;
- классифицировать и характеризовать причины и последствия опасных ситуаций в туристических походах;
- готовиться к туристическим походам;
- адекватно оценивать ситуацию и безопасно вести в туристических походах;
- адекватно оценивать ситуацию и ориентироваться на местности;
- добывать и поддерживать огонь в автономных условиях;
- добывать и очищать воду в автономных условиях;
- добывать и готовить пищу в автономных условиях; сооружать (обустраивать) временное жилище в автономных условиях;
- подавать сигналы бедствия и отвечать на них;
- характеризовать причины и последствия чрезвычайных ситуаций природного характера для личности, общества и государства;
- предвидеть опасности и правильно действовать в случае чрезвычайных ситуаций природного характера;
- классифицировать мероприятия по защите населения от чрезвычайных ситуаций природного характера;
- безопасно использовать средства индивидуальной защиты;
- характеризовать причины и последствия чрезвычайных ситуаций техногенного характера для личности, общества и государства;
- предвидеть опасности и правильно действовать в чрезвычайных ситуациях техногенного характера;
- классифицировать мероприятия по защите населения от чрезвычайных ситуаций техногенного характера;
- безопасно действовать по сигналу «Внимание всем!»;
- безопасно использовать средства индивидуальной и коллективной защиты;
- комплектовать минимально необходимый набор вещей (документов, продуктов) в случае эвакуации;
- классифицировать и характеризовать явления терроризма, экстремизма, наркотизма и последствия данных явлений для личности, общества и государства;
- классифицировать мероприятия по защите населения от терроризма, экстремизма, наркотизма;
- адекватно оценивать ситуацию и безопасно действовать при обнаружении неизвестного предмета, возможной угрозе взрыва (при взрыве) взрывного устройства;
- адекватно оценивать ситуацию и безопасно действовать при похищении или захвате в заложники (попытки похищения) и при проведении мероприятий по освобождению заложников;
- классифицировать и характеризовать основные положения законодательных актов, регламентирующих ответственность несовершеннолетних за правонарушения;
- классифицировать и характеризовать опасные ситуации в местах большого скопления людей;
- предвидеть причины возникновения возможных опасных ситуаций в местах большого скопления людей;

- адекватно оценивать ситуацию и безопасно действовать в местах массового скопления людей;
- оповещать (вызывать) экстренные службы при чрезвычайной ситуации;
- характеризовать безопасный и здоровый образ жизни, его составляющие и значение для личности, общества и государства;
- классифицировать мероприятия и факторы, укрепляющие и разрушающие здоровье;
- планировать профилактические мероприятия по сохранению и укреплению своего здоровья;
- адекватно оценивать нагрузку и профилактические занятия по укреплению здоровья; планировать распорядок дня с учетом нагрузок;
- выявлять мероприятия и факторы, потенциально опасные для здоровья;
- безопасно использовать ресурсы интернета;
- анализировать состояние своего здоровья;
- определять состояния оказания неотложной помощи;
- использовать алгоритм действий по оказанию первой помощи;
- классифицировать средства оказания первой помощи;
- оказывать первую помощь при наружном и внутреннем кровотечении;
- извлекать инородное тело из верхних дыхательных путей;
- оказывать первую помощь при ушибах;
- оказывать первую помощь при растяжениях;
- оказывать первую помощь при вывихах;
- оказывать первую помощь при переломах;
- оказывать первую помощь при ожогах;
- оказывать первую помощь при отморожениях и общем переохлаждении;
- оказывать первую помощь при отравлениях;
- оказывать первую помощь при тепловом (солнечном) ударе;
- оказывать первую помощь при укусе насекомых и змей.

*Выпускник получит возможность научиться:*

- безопасно использовать средства индивидуальной защиты велосипедиста;
- классифицировать и характеризовать причины и последствия опасных ситуаций в туристических поездках;
- готовиться к туристическим поездкам;
- адекватно оценивать ситуацию и безопасно вести в туристических поездках;
- анализировать последствия возможных опасных ситуаций в местах большого скопления людей;
- анализировать последствия возможных опасных ситуаций криминогенного характера;
- безопасно вести и применять права покупателя;
- анализировать последствия проявления терроризма, экстремизма, наркотизма;
- предвидеть пути и средства возможного вовлечения в террористическую, экстремистскую и наркотическую деятельность; анализировать влияние вредных привычек и факторов и на состояние своего здоровья;
- характеризовать роль семьи в жизни личности и общества и ее влияние на здоровье человека;
- классифицировать и характеризовать основные положения законодательных актов, регулирующих права и обязанности супругов, и защищающих права ребенка;
- владеть основами самоконтроля, самооценки, принятия решений и осуществления осознанного выбора в учебной и познавательной деятельности при формировании современной культуры безопасности жизнедеятельности;
- классифицировать основные правовые аспекты оказания первой помощи;
- оказывать первую помощь при не инфекционных заболеваниях;
- оказывать первую помощь при инфекционных заболеваниях;

- оказывать первую помощь при остановке сердечной деятельности;
- оказывать первую помощь при коме;
- оказывать первую помощь при поражении электрическим током;
- использовать для решения коммуникативных задач в области безопасности жизнедеятельности различные источники информации, включая Интернет-ресурсы и другие базы данных;
- усваивать приемы действий в различных опасных и чрезвычайных ситуациях;
- исследовать различные ситуации в повседневной жизнедеятельности, опасные и чрезвычайные ситуации, выдвигать предположения и проводить несложные эксперименты для доказательства предположений обеспечения личной безопасности;
- творчески решать моделируемые ситуации и практические задачи в области безопасности жизнедеятельности.

## **Система оценки достижений планируемых результатов освоения ООП ООО**

### **Общие положения**

Система оценки достижения планируемых результатов освоения ООП ООО (далее система оценки) - один из инструментов реализации требований Стандарта к результатам освоения основной образовательной программы основного общего образования, направленный на обеспечение качества образования через вовлечение в оценочную деятельность педагогов и обучающихся.

### **Функции системы оценки:**

- ориентация образовательного процесса на достижение планируемых результатов освоения основной образовательной программы основного общего образования;
- обеспечение эффективной обратной связи, позволяющей осуществлять управление образовательным процессом.

В соответствии с ФГОС ООО система оценки образовательной организации реализует системно-деятельностный, уровневый и комплексный подходы к оценке образовательных достижений.

### **Система оценки включает процедуры внутренней и внешней оценки:**

#### **Внутренняя оценка включает:**

- *стартовую диагностику (входной диагностический контроль), предварительный контроль* направлен на выявление знаний, умений и навыков обучающихся, значимых для дальнейшего обучения с целью сохранения преемственности в обучении и проектирования целей, задач и форм дальнейшего обучения проводится в начале ступени обучения (5 классы);
- *текущую и тематическую оценку;*
- *оценку промежуточных и итоговых комплексных работ на межпредметной основе,* направленных на оценку сформированности познавательных, регулятивных и коммуникативных действий при решении учебно-познавательных и учебно-практических задач, основанных на работе с текстом;
- *текущего выполнения выборочных учебно-практических и учебно-познавательных заданий* на оценку способности и готовности учащихся к освоению систематических знаний, их самостоятельному пополнению, переносу и интеграции;
- *способности к сотрудничеству и коммуникации, к решению личностно и социально значимых проблем и воплощению решений в практику; способности и готовности к использованию ИКТ в целях обучения и развития; способности к самоорганизации, саморегуляции и рефлексии;*
- *защиты итогового индивидуального проекта;*
- *портфолио;*

#### **К внешним процедурам относятся:**

- государственная итоговая аттестация (осуществляется в соответствии со статьей N92 Федерального закона «Об образовании в Российской Федерации»);

- независимая оценка качества образования (осуществляется в соответствии со статьей N95 Федерального закона «Об образовании в Российской Федерации»);
- мониторинговые исследования муниципального, регионального и федерального уровней (осуществляется в соответствии со статьей N97 Федерального закона «Об образовании в Российской Федерации»).

В соответствии с ФГОС ООО система оценки образовательной организации реализует системно-деятельностный, уровневый и комплексный подходы к оценке образовательных достижений.

**Системно-деятельностный подход** к оценке образовательных достижений проявляется в оценке способности учащихся к решению учебно-познавательных и учебно-практических задач. Он обеспечивается содержанием и критериями оценки, в качестве которых выступают планируемые результаты обучения, выраженные в деятельностной форме.

**Уровневый подход** служит важнейшей основой для организации индивидуальной работы с учащимися.

Он реализуется как по отношению к содержанию оценки, так и к представлению и интерпретации результатов измерений.

Одним из проявлений уровневого подхода является оценка индивидуальных образовательных достижений на основе «метода сложения», при котором фиксируется достижение уровня, необходимого для успешного продолжения образования и реально достигаемого большинством учащихся, и его превышение, что позволяет выстраивать индивидуальные траектории движения с учетом зоны ближайшего развития, формировать положительную учебную и социальную мотивацию.

**Уровневый подход к содержанию оценки** обеспечивается структурой планируемых результатов, в которых выделены три блока: общецелевой, «Выпускник научится» и «Выпускник получит возможность научиться». Достижение планируемых результатов, отнесенных к блоку «Выпускник научится», выносится на итоговую оценку, которая может осуществляться как в ходе обучения, так и в конце обучения, в том числе – в форме государственной итоговой аттестации.

Процедуры внутришкольного мониторинга (в том числе, для аттестации педагогических кадров и оценки деятельности образовательной организации) строятся на планируемых результатах, представленных в блоках «Выпускник научится» и «Выпускник получит возможность научиться»

Процедуры независимой оценки качества образования и мониторинговых исследований различного уровня опираются на планируемые результаты, представленные во всех трех блоках.

Уровневый подход к представлению и интерпретации результатов реализуется за счет фиксации *различных уровней достижения обучающимися планируемых результатов*: базового уровня и уровней выше и ниже базового.

Достижение базового уровня свидетельствует о способности обучающихся решать типовые учебные задачи, целенаправленно отрабатываемые со

всеми учащимися в ходе учебного процесса.

Овладение базовым уровнем является достаточным для продолжения обучения и усвоения последующего материала.

**Комплексный подход к оценке образовательных достижений реализуется путем:**

- *оценки трех групп результатов*: предметных, личностных, метапредметных (регулятивных, коммуникативных и познавательных универсальных учебных действий);
- *использования комплекса оценочных процедур* (стартовой, текущей, тематической, промежуточной) как основы для оценки динамики индивидуальных образовательных достижений (индивидуального прогресса) и для итоговой оценки;
- *использования контекстной информации* (об особенностях обучающихся, условиях и процессе обучения и др.) для интерпретации полученных результатов в целях управления качеством образования;
- *использования разнообразных методов и форм оценки, взаимно*
- *дополняющих друг друга* (стандартизированных устных и письменных работ, проектов,

практических работ, самооценки, наблюдения и др.).

- *участие в предметных олимпиадах разных уровней.*

Итоговая оценка результатов освоения основной образовательной программы основного общего образования определяется по результатам промежуточной и итоговой аттестации обучающихся.

При *оценке результатов деятельности школы и ее работников* основным объектом оценки, ее содержательной и критериальной базой выступают планируемые результаты освоения основной образовательной программы, составляющие содержание блоков «Выпускник научится» и «Выпускник получит возможность научиться» всех изучаемых программ.

Основными процедурами этой оценки служат результаты итоговой аттестации учащихся и выпускников, аккредитация школы, аттестация педагогических кадров, а также мониторинговые исследования разного уровня.

При *оценке состояния и тенденций развития системы* образования основным объектом оценки, ее содержательной и критериальной базой выступают ведущие целевые установки и основные ожидаемые результаты основного общего образования, составляющие содержание первых, целевых блоков планируемых результатов всех изучаемых программ. Основными процедурами этой оценки служат мониторинговые исследования разного уровня. При этом дополнительно используются обобщенные данные, полученные по результатам итоговой оценки, аккредитации школы и аттестации педагогических кадров.

В соответствии с требованиями Стандарта предоставление и использование *персонализированной информации* возможно только в рамках процедур итоговой оценки обучающихся.

Во всех иных процедурах допустимо предоставление и использование исключительно *неперсонализированной (анонимной) информации* о достигаемых обучающимися образовательных результатах.

Интерпретация результатов оценки ведется на основе *контекстной информации* об условиях и особенностях деятельности субъектов образовательного процесса. В частности, итоговая оценка обучающихся определяется с учетом их стартового уровня и динамики образовательных достижений.

Система оценки достижения планируемых результатов освоения основной образовательной программы основного общего образования предполагает комплексный подход к оценке результатов образования, позволяющий вести оценку достижения обучающимися всех трех групп результатов образования: **личностных, метапредметных и предметных.**

#### **Формы представления образовательных результатов**

- табель успеваемости по предметам (с указанием требований, предъявляемых к выставлению отметок);
- тексты итоговых диагностических контрольных работ, диктантов и анализ их выполнения обучающимися (информация об элементах и уровнях проверяемого знания – знания, понимания, применения, систематизации) и их интерпретация;
- устная оценка успешности результатов, формулировка причин неудач и рекомендаций по устранению пробелов в обученности по предметам;
- портфолио достижений ;
- результаты психолого-педагогических исследований, иллюстрирующих динамику развития отдельных интеллектуальных и личностных качеств обучающегося, УУД.

Итоговая оценка выпускника формируется на основе накопленной оценки по всем учебным предметам и оценок-интерпретаций по итогам выполнения промежуточных и

текущих персонифицированных ДКР. Накопленная оценка характеризует выполнение всей совокупности планируемых результатов, а также динамику образовательных достижений обучающихся за период обучения. А оценки за итоговые работы характеризуют, как минимум, уровень усвоения обучающимися опорной системы знаний, а также уровень овладения метапредметными действиями.

Решение об успешном освоении обучающимися ООП ООО и переводе на следующую ступень общего образования принимается педагогическим советом образовательного учреждения на основании сделанных выводов о достижении планируемых результатов освоения ООП ООО.

В процессе оценки достижения планируемых результатов личностного и духовно-нравственного развития, освоения основной образовательной программы основного общего образования используются разнообразные методы и формы, взаимно дополняющие друг друга (защита портфолио, проекты, практические работы, творческие работы, самоанализ и самооценка, наблюдения и др.).

В качестве критериев мониторинга качества реализации ООП школы выступают требования к результатам образования. Требования к результатам образования представляют собой интегральное описание целевых установок общего образования, реализуемых посредством соответствующих образовательных программ основного общего образования.

### **Особенности оценки личностных, метапредметных и предметных результатов**

**Оценка личностных результатов** представляет собой оценку достижения обучающимися в ходе их личностного развития планируемых результатов, представленных в разделе «Личностные универсальные учебные действия» программы формирования универсальных учебных действий.

Формирование личностных результатов обеспечивается в ходе реализации всех компонентов образовательного процесса, включая внеурочную деятельность, реализуемую семьей и школой.

Основным **объектом** оценки личностных результатов служит сформированность универсальных учебных действий, включаемых в следующие три основных блока:

- 1) сформированность основ гражданской идентичности личности;
- 2) готовность к переходу к самообразованию на основе учебно-познавательной мотивации, в том числе готовность к выбору направления профильного образования;
- 3) сформированность социальных компетенций, включая ценностно-смысловые установки и моральные нормы, опыт социальных и межличностных отношений, правосознание.

Достижение личностных результатов не выносится на итоговую оценку обучающихся, а является предметом оценки эффективности воспитательно-образовательной деятельности школы и образовательных систем разного уровня и осуществляется в ходе внешних неперсонифицированных мониторинговых исследований на основе централизованно разработанного инструментария.

**Внутришкольный мониторинг** организуется администрацией образовательной организации и осуществляется классным руководителем, учителями-предметниками (с учетом специфики контингента обучающихся ГБСКОУ школы №13 ) **преимущественно на основе ежедневных наблюдений в ходе учебных занятий и внеурочной деятельности**, которые обобщаются не только в конце учебного года, но и по запросу родителей ( для прохождения медицинских обследований, психолого-педагогических консилиумах) и представляются в виде характеристики по форме, установленной образовательной организацией. Любое использование данных, полученных в ходе мониторинговых исследований, возможно только в соответствии с Федеральным законом от 17.07.2006 №152-ФЗ «О Персональных данных».

Результаты мониторинговых исследований являются основанием для принятия различных управленческих решений.

В текущем образовательном процессе **возможна ограниченная оценка** сформированности отдельных личностных результатов, проявляющихся в:

- 1) соблюдении **норм и правил поведения** (согласно Уставу школы);



- 2) участия в *общественной жизни* школы и ближайшего социального окружения, общественно-полезной деятельности;
- 3) прилежании и ответственности за результаты обучения;
- 4) готовности и способности делать *осознанный выбор* своей образовательной траектории, в том числе выбор направления профильного образования, проектирование индивидуального учебного плана на старшей ступени общего образования;
- 5) *ценностно-смысловых установках* обучающихся, формируемых средствами различных предметов в рамках системы общего образования.

### **Особенности оценки метапредметных результатов**

**Метапредметные результаты** – формирование ключевых компетентностей в соответствии с концепцией системно-деятельностного подхода.

#### ***Показатели:***

Оценки и интерпретация результатов предметных и метапредметных ДКР.

Динамика достижений учащихся в урочной и внеурочной деятельности, система внутришкольного мониторинга индивидуальных затруднений и достижений учащихся.

Охват учащихся внутришкольными этапами конкурсов и олимпиад предметных, межпредметных, творческих и исследовательских.

Оценка метапредметных результатов представляет собой оценку достижения планируемых результатов освоения основной образовательной программы, представленных в разделах «Регулятивные универсальные учебные действия», «Коммуникативные универсальные учебные действия», «Познавательные универсальные учебные действия» программы формирования универсальных учебных действий (УУД), а также планируемых результатов, представленных во всех разделах междисциплинарных учебных программ.

Формирование метапредметных результатов обеспечивается за счёт учебных предметов.

Основным *объектом* оценки метапредметных результатов является:

- способность и готовность к освоению систематических знаний, их самостоятельному пополнению, переносу и интеграции;
- способность к сотрудничеству и коммуникации;
- способность к решению личностно и социально значимых проблем и воплощению найденных решений в практику;
- способность и готовность к использованию ИКТ в целях обучения и развития;
- способность к самоорганизации, саморегуляции и рефлексии.

Основной процедурой итоговой оценки достижения метапредметных результатов является *защита итогового индивидуального проекта*.

Дополнительным источником данных о достижении отдельных метапредметных результатов могут служить результаты выполнения проверочных тематических работ по всем предметам.

Оценка достижения метапредметных результатов ведется также в рамках системы промежуточной аттестации.

***Для оценки динамики формирования и уровня сформированности метапредметных результатов*** в системе внутришкольного мониторинга образовательных достижений все вышеперечисленные данные фиксируется и анализируется в соответствии с разработанными школой:

- а) программой формирования планируемых результатов освоения междисциплинарных программ;
- б) системой промежуточной аттестации (внутришкольным мониторингом образовательных достижений) обучающихся в рамках урочной и внеурочной деятельности;

в) системой итоговой оценки по предметам, не выносимым на государственную (итоговую) аттестацию обучающихся;

г) инструментарием для оценки достижения планируемых результатов в рамках текущего и тематического контроля, промежуточной аттестации (внутришкольного мониторинга образовательных достижений), итоговой аттестации по предметам, не выносимым на государственную итоговую аттестацию.

Обязательные формы контроля		Иные формы оценки (достижение предметных и метапредметных результатов)	
1.1. Текущая аттестация (текущий и тематический контроль)			
Проходит в соответствии с рабочей программой педагога и анализируется учителем:		Проходит в соответствии с рабочей программой педагога и анализируется учителем и администрацией ОУ:	
<ul style="list-style-type: none"><li>- текущая успеваемость в классном журнале, в электронном журнале;</li><li>- к/р по предметам по завершении изученной темы;</li><li>- с/р обучающие и контролирующие;</li><li>- лабораторные и практические работы.</li></ul>		<p>диагностические контрольные работы, предметного и метапредметного характера по всем предметам учебного плана не реже 2 раз в течение года</p> <p><i>Наиболее адекватными формами оценки</i></p> <ul style="list-style-type: none"><li>• <i>читательской грамотности является письменная работа на межпредметной основе;</i></li><li>• <i>ИКТ-компетентности – практическая работа в сочетании с письменной (компьютеризованной) частью;</i></li><li>• <i>сформированности регулятивных, коммуникативных и познавательных учебных действий – наблюдение за ходом выполнения групповых и индивидуальных учебных исследований и проектов.</i></li></ul>	
1.2. Промежуточная аттестация (предварительный и итоговый контроль)			
Проходит в соответствии с Положением о системе оценки планируемых результатов освоения ООП и формировании фонда оценочных средств для проведения текущей и промежуточной аттестации обучающихся анализируется учителем и администрацией ОУ:		Проходит в соответствии с Положением о системе оценки, анализируется учителем и администрацией ОУ:	Проходит в соответствии с Положением о системе оценки, анализируется учителем, классным руководителем, службой сопровождения школы и администрацией ОУ:
<i>Предметные результаты</i>		<i>Метапредметные результаты</i>	<i>Личностные результаты</i>

- Система контрольных работ, проверяющих предметную обученность и формирование познавательных УУД	- Входные и итоговые Метапредметные (неперсонифицированные) диагностические работы Ежегодно	- Заполнение страниц «Портфолио»
<b>1.3. Итоговая аттестация</b>		
Предметные результаты	Метапредметные результаты	Личностные результаты
Экзамены 1. Обязательные: - по русскому языку в формате ГИА - по математике в формате ГИА - 2. По выбору учащихся в формате ГИА	- Защита итоговой проектной или проектно-исследовательской работы	- Средствами фиксации личностных, результатов являются листы достижений, «Портфолио выпускника», классные журналы, электронные дневники, дневники наблюдений.

Основной процедурой итоговой оценки достижения метапредметных результатов является **защита итогового индивидуального проекта.**

### **Особенности оценки индивидуального проекта**

Индивидуальный итоговый проект представляет собой учебный проект, выполняемый обучающимся в рамках одного или нескольких учебных предметов с целью продемонстрировать свои достижения в самостоятельном освоении содержания и методов избранных областей знаний и видов деятельности и способность проектировать и осуществлять целесообразную и результативную деятельность (учебно-познавательную, конструкторскую, социальную, художественно-творческую, иную).

Выполнение индивидуального итогового проекта обязательно для каждого обучающегося, его невыполнение равноценно получению неудовлетворительной оценки по любому учебному предмету.

В соответствии с целями подготовки проекта для каждого обучающегося разрабатываются план, программа подготовки проекта, которые, должны включать требования по следующим рубрикам:

- организация проектной деятельности;
- содержание и направленность проекта;
- защита проекта;
- критерии оценки проектной деятельности.

*Требования к организации проектной деятельности* включают положения о том, что обучающиеся сами выбирают как тему проекта, так и руководителя проекта; *тема проекта утверждается на заседании ШМО*; план реализации проекта разрабатывается учащимся совместно с руководителем проекта.

*Требования к содержанию и направленности проекта.*

Результат проектной деятельности должен иметь практическую направленность.

*Результатом (продуктом) проектной деятельности* может быть любая из следующих работ:

а) *письменная работа* - (эссе, реферат, аналитические материалы, обзорные материалы, отчеты о проведенных исследованиях, стендовый доклад и др.);

б) *художественная творческая работа* - (в области литературы, музыки, изобразительного искусства, экранных искусств), представленная в виде прозаического или стихотворного произведения, инсценировки, художественной декламации, исполнения музыкального произведения, компьютерной анимации и др.;

в) *материальный объект, макет*, иное конструкторское изделие;

г) *отчетные материалы по социальному проекту*, которые могут включать как тексты, так и мультимедийные продукты.

**В состав материалов**, которые должны быть подготовлены по завершению проекта для его защиты, в обязательном порядке включаются:

1) выносимый на защиту *продукт проектной деятельности*, представленный в одной из описанных выше форм;

2) подготовленная учащимся *краткая пояснительная записка к проекту* (объемом не более одной машинописной страницы) с указанием для всех проектов :

а) исходного замысла, цели и назначения проекта; б) краткого описания хода выполнения проекта и полученных результатов; в) списка использованных источников. Для конструкторских проектов в пояснительную записку, кроме того, включается описание особенностей конструкторских решений, для социальных проектов — описание эффектов/эффекта от реализации проекта;

3) *краткий отзыв руководителя*, содержащий краткую характеристику работы учащегося в ходе выполнения проекта, в том числе: а) инициативности и самостоятельности; б) ответственности (включая динамику отношения к выполняемой работе); в) исполнительской дисциплины. При наличии в выполненной работе соответствующих оснований в отзыве может быть также отмечена новизна подхода и/или полученных решений, актуальность и практическая значимость полученных результатов.

Общим требованием ко всем работам является необходимость соблюдения норм и правил цитирования, ссылок на различные источники. *В случае заимствования текста работы (плагиата) без указания ссылок на источник проект к защите не допускается.*

**Требованиях к защите проекта.** Защита проекта осуществляется в процессе специально организованной деятельности комиссии школы или на школьной конференции.

Результаты выполнения проекта оцениваются по итогам рассмотрения комиссией представленного продукта с краткой пояснительной запиской, презентации обучающегося и отзыва руководителя.

**Критерии оценки проектной работы** разрабатываются с учётом целей и задач проектной деятельности на данном этапе образования. Индивидуальный проект оцениваться по следующим критериям:

1. **Способность к самостоятельному приобретению знаний и решению проблем**, проявляющаяся в умении поставить проблему и выбрать адекватные способы её решения, включая поиск и обработку информации, формулировку выводов и/или обоснование и реализацию/апробацию принятого решения, обоснование и создание модели, прогноза, модели, макета, объекта, творческого решения и т. п. Данный критерий в целом включает оценку сформированности познавательных учебных действий.

2. **Сформированность предметных знаний и способов действий**, проявляющаяся в умении раскрыть содержание работы, грамотно и обоснованно в соответствии с рассматриваемой проблемой/темой использовать имеющиеся знания и способы действий.

3. **Сформированность регулятивных действий**, проявляющаяся в умении самостоятельно планировать и управлять своей познавательной деятельностью во времени, использовать ресурсные возможности для достижения целей, осуществлять выбор конструктивных стратегий в трудных ситуациях.

4. **Сформированность коммуникативных действий**, проявляющаяся в умении ясно изложить и оформить выполненную работу, представить её результаты, аргументированно ответить на вопросы.

Результаты выполненного проекта могут быть описаны на основе интегрального (уровневого) подхода или на основе аналитического подхода.

При *интегральном описании* результатов выполнения проекта вывод об уровне сформированности навыков проектной деятельности делается на основе оценки всей совокупности основных элементов проекта (продукта и пояснительной записки, отзыва, презентации) по каждому из четырёх названных выше критериев.

При этом в соответствии с принятой системой оценки выделяется два уровня сформированности навыков проектной деятельности: *базовый* и *повышенный*. Главное отличие выделенных уровней состоит в степени самостоятельности обучающегося в ходе выполнения проекта, поэтому выявление и фиксация в ходе защиты того, что обучающийся способен выполнять самостоятельно, а что только с помощью руководителя проекта, являются основной задачей оценочной деятельности.

#### **Примерное содержательное описание критериев**

Для оценки результатов проектной деятельности обучающихся в Образовательном учреждении разработано несколько оценочных листов для обучающихся **5-7 классов**:

#### **Сравнение критериального инструментария для оценки проектов учащихся**

	<b>Базовый уровень</b>	<b>Повышенный уровень</b>
<b>Критерии оценивания</b>	1 – обоснование, актуальность выбранной темы;  2 – замысел, идея, решение проблемы;  3 – реализация идеи (наличие исследовательской или проектной части);  4 - полученные результаты, выводы;  5 - презентация работы;  6 – доп. балл (особое мнение эксперта).	1 – самостоятельность работы над проектом;  2 – обоснование выбора темы и ее актуальность;  3 – практическая значимость работы;  4 – оригинальность решения проблемы;  5 – артистизм и выразительность выступления;  6 – глубина и широта знаний по проблеме;  7 – компетентность докладчика (ответы на вопросы);  8 – использование наглядности и технических средств.
<b>Максимальное количество баллов</b>	16	40

#### **Критерии оценивания проектно-исследовательских работ школьников**

<b>Этап работы над проектом</b>	<b>Критерии, соответствующие этапам</b>	<b>Характеристика критерия</b>
<b>Подготовительный этап</b>	Актуальность	Обоснованность проекта в настоящее время, которая предполагает разрешение имеющихся по данной тематике противоречий
<b>Планирование</b>	Осведомленность	Комплексное использование имеющихся

<b>работы</b>		источников по данной тематике и свободное владение материалом
<b>Исследовательская деятельность</b>	Научность	Соотношение изученного и представленного в проекте материала, а также методов работы с таковыми в данной научной области по исследуемой проблеме, использование конкретных научных терминов и возможность оперирования ими
	Самостоятельность	Выполнение всех этапов проектной деятельности самими учащимися, направляемая действиями координатора проекта без его непосредственного участия
<b>Результаты выводы</b> или	Значимость	Признание выполненного авторами проекта для теоретического и (или) практического применения
	Системность	Способность школьников выделять обобщенный способ действия и применять его при решении конкретно-практических задач в рамках выполнения проектно-исследовательской работы
	Структурированность	Степень теоретического осмысления авторами проекта и наличие в нем системообразующих связей, характерных для данной предметной области, а также упорядоченность и целесообразность действий, при выполнении и оформлении проекта
	Интегративность	Связь различных источников информации и областей знаний и ее систематизация в единой концепции проектной работы
	Креативность (творчество)	Новые оригинальные идеи и пути решения, с помощью которых авторы внесли нечто новое в контекст современной действительности
<b>Представление готового продукта</b>	Презентабельность (публичное представление)	Формы представления результата проектной работы (доклад, презентация, постер, фильм, макет, реферат и др.), которые имеют общую цель, согласованные методы и способы деятельности, достигающие единого результата. Наглядное представление хода исследования и его результатов в результате совместного решения проблемы авторами проекта
	Коммуникативность	Способность авторов проекта четко, стилистически грамотно и в тезисно изложить этапы и результаты своей деятельности
	Апробация	Распространение результатов и продуктов проектной деятельности или рождение нового проектного замысла, связанного с результатами предыдущего проекта
<b>Оценка процесса и</b>	Рефлексивность	Индивидуальное отношение авторов

результатов работы		проектной работы к процессу проектирования и результату своей деятельности. Характеризуется ответами на основные вопросы: Что было хорошо и почему? Что не удалось и почему? Что хотелось бы осуществить в будущем?
--------------------	--	--

**Выставление дополнительных баллов с учетом вида проектно-исследовательской работы школьников**

Классификация проекта	Вид проекта	Количество дополнительных баллов
<b>По продолжительности</b>	Среднесрочный	1
	Долгосрочный	2
<b>По способу преобладающей деятельности</b>	Исследовательский	3
	Практико-ориентированный	2
	Реферативный	1
	Описательный	1
<b>По количеству участников</b>	Индивидуальный	1
	Парный	1
	Групповой	2
<b>По предметносодержательной области</b>	Монопроект	1
	Межпредметный в смежных областях	2
	Межпредметный в разных областях	3
<b>По характеру контактов</b>	Внутришкольный	1
	Межшкольный	2
	Международный	4
<b>С учетом координации</b>	С открытой координацией	1
<b>Апробация</b>	Продолжение исследований по данной тематике	1
	Возможность практического применения	1
	Уже применяется	3
<b>Особое мнение эксперта (с учетом системности)</b>	-	1–2
<b>Максимальное количество дополнительных баллов</b>		20

Решение о выполнении проекта на повышенном уровне принимается комиссией по каждому из трех основных предъявляемых критериев (знание предмета, регулятивные действия, коммуникация), характеризующих сформированность метапредметных умений.

Решение о выполнении проекта на базовом уровне, принимается при условии, что:

- 1) такая оценка выставлена комиссией по каждому из предъявляемых критериев;
- 2) продемонстрированы все обязательные элементы проекта: завершённый продукт, отвечающий исходному замыслу, список использованных источников, положительный отзыв руководителя, презентация проекта;
- 3) даны ответы на вопросы.

## Особенности оценки предметных результатов

Оценка предметных результатов - оценка достижения обучающимся планируемых результатов по отдельным предметам.

Основным **объектом** оценки предметных результатов является способность к решению учебно-познавательных и учебно-практических задач, основанных на изучаемом учебном материале, с использованием способов действий, релевантных содержанию учебных предметов, в том числе метапредметных (познавательных, регулятивных, коммуникативных) действий.

Система оценки предметных результатов освоения учебных программ с учетом уровневого подхода предполагает **выделение базового уровня достижений как точки отсчёта**.

**Базовый уровень достижений** демонстрирует освоение учебных действий с опорной системой знаний в рамках диапазона выделенных задач. Овладение базовым уровнем является достаточным для продолжения обучения на следующей ступени образования, но не по профильному направлению. Достижению базового уровня соответствует отметка «удовлетворительно» (или отметка «3», отметка «зачтено»).

**Повышенный уровень** достижения планируемых результатов, оценка «хорошо» (отметка «4»);

**Высокий уровень** достижения планируемых результатов, оценка «отлично» (отметка «5»).

Повышенный и высокий уровни достижения отличаются по полноте освоения планируемых результатов, уровню овладения учебными действиями и сформированностью интересов к данной предметной области.

Индивидуальные траектории обучения обучающихся, демонстрирующих повышенный и высокий уровни достижений, формируются с учетом интересов обучающихся и их планов на будущее. При наличии устойчивых интересов к учебному предмету и основательной подготовки по нему обучающиеся могут быть вовлечены в проектную деятельность по предмету и сориентированы на продолжение обучения в старших классах по данному профилю.

Для описания подготовки учащихся, уровень достижений которых ниже базового, выделяется два уровня:

**пониженный уровень** достижений - оценка «неудовлетворительно» (отметка «2»); отсутствие систематической базовой подготовки; обучающимся не освоено половины планируемых результатов, которые осваивает большинство обучающихся; имеются значительные пробелы в знаниях, дальнейшее обучение затруднено. Для данной группы обучающихся проводится специальная диагностика затруднений в обучении, пробелов в системе знаний и оказание целенаправленной помощи в достижении базового уровня.

**низкий уровень** достижений - оценка «плохо» (отметка «1»); свидетельствует о наличии отдельных фрагментарных знаний по предмету, дальнейшее обучение практически невозможно; обучающимся требуется специальная помощь не только по учебному предмету, но и по формированию мотивации к обучению, развитию интереса к изучаемой предметной области, пониманию значимости предмета для жизни.

**Для оценки динамики формирования предметных результатов** в системе внутришкольного мониторинга образовательных достижений фиксируются и анализируются данные о сформированности умений и навыков, способствующих освоению систематических знаний, в том числе:

- первичному ознакомлению, отработке и осознанию теоретических моделей и понятий (общенаучных и базовых для данной области знания), стандартных алгоритмов и процедур;
- выявлению и осознанию сущности и особенностей изучаемых объектов, процессов и явлений действительности (природных, социальных, культурных, технических и др.) в соответствии с содержанием конкретного учебного предмета, созданию и использованию моделей изучаемых объектов и процессов, схем;
- выявлению и анализу существенных и устойчивых связей и отношений между объектами и процессами.



## **Обязательными составляющими системы накопленной оценки являются материалы:**

- *стартовой диагностики;*
- *тематических и итоговых проверочных работ по всем учебным предметам;*
- *творческих работ*, включая учебные исследования и учебные проекты.

Решение о достижении или недостижении планируемых результатов или об освоении или неосвоении учебного материала принимается на основе результатов выполнения заданий базового уровня.

Оценка предметных результатов представляет собой оценку достижения обучающимся планируемых результатов по отдельным предметам. Формирование этих результатов обеспечивается каждым учебным предметом.

*Основным предметом оценки в соответствии с требованиями ФГОС ООО является способность к решению учебно-познавательных и учебно-практических задач, основанных на изучаемом учебном материале, с использованием способов действий, релевантных содержанию учебных предметов, в том числе — метапредметных (познавательных, регулятивных, коммуникативных) действий.*

Оценка предметных результатов ведется каждым учителем в ходе процедур текущей, тематической, промежуточной и итоговой оценки, а также администрацией образовательной организации в ходе внутришкольного мониторинга.

*Показатели, отражающие независимую оценку уровня подготовленности учащихся:*

Результаты ГИА (важное значение имеет сопоставление полученных результатов с результатами района и города).

Итоги защиты итоговых проектных (предметных) работ.

Число призеров олимпиад разного уровня, в том числе и дистанционных для детей с ОВЗ (динамика достигнутых результатов).

Результаты проверочных работ, которые проводили независимые эксперты (степень совпадения оценок независимых экспертов и школьных отметок).

Оценки и интерпретация результатов предметных ДКР.

Динамика успеваемости учащихся.

## **Организация и содержание оценочных процедур**

**Стартовая диагностика** представляет собой процедуру оценки готовности к обучению на данном уровне образования. Проводится администрацией образовательной организации в начале 5-го класса и выступает как основа (точка отсчета) для оценки динамики образовательных достижений. Объектом оценки являются: структура мотивации, сформированность учебной деятельности, владение универсальными и специфическими для основных учебных предметов познавательными средствами, в том числе: средствами работы с информацией, знако-символическими средствами, логическими операциями.

Стартовая диагностика может проводиться также учителями с целью оценки готовности к изучению отдельных предметов (разделов). Результаты стартовой диагностики являются основанием для корректировки учебных программ и индивидуализации учебного процесса.

**Текущая оценка** представляет собой процедуру оценки индивидуального продвижения в освоении программы учебного предмета. Текущая оценка может быть формирующей, т.е. поддерживающей и направляющей усилия учащегося, и диагностической, способствующей выявлению и осознанию учителем и учащимся существующих проблем в обучении. Объектом текущей оценки являются тематические планируемые результаты, этапы освоения которых зафиксированы в тематическом планировании.

В текущей оценке используется весь арсенал форм и методов проверки (устные и письменные опросы, практические работы, творческие работы, индивидуальные и групповые формы, самооценка, рефлексия, листы продвижения и др.) с учетом особенностей учебного предмета и особенностей контрольно-оценочной деятельности учителя.

Результаты текущей оценки являются **основой для индивидуализации учебного процесса**, построения индивидуального образовательного маршрута с учетом специфики контингента обучающихся школы (дети-инвалиды, обучающиеся с ОВЗ), а также с

обоснованным применением в обучении дистанционных технологий; при этом отдельные результаты, свидетельствующие об успешности обучения и достижении тематических результатов в более сжатые (по сравнению с планируемыми учителем) сроки могут включаться в систему накопленной оценки и служить основанием, например, для освобождения ученика от необходимости выполнять тематическую проверочную работу.

**Тематическая оценка** представляет собой процедуру оценки уровня достижения тематических планируемых результатов по предмету, которые фиксируются в учебных методических комплектах, рекомендованных Министерством образования и науки РФ.

По предметам, вводимым образовательной организацией тематические планируемые результаты устанавливаются самой образовательной организацией. Тематическая оценка может вестись **как в ходе изучения темы, так и в конце изучения**. Оценочные процедуры подбираются так, чтобы они предусматривали возможность оценки достижения всей совокупности планируемых результатов и каждого из них. Результаты тематической оценки являются основанием для коррекции учебного процесса и его индивидуализации.

**Портфолио (портфель достижений)** представляет собой процедуру оценки динамики учебной и творческой активности учащегося, направленности, широты или избирательности интересов, выраженности проявлений творческой инициативы, а также уровня высших достижений, демонстрируемых данным учащимся.

В портфолио включаются как работы учащегося (в том числе – фотографии, видеоматериалы и т.п.), так и отзывы на эти работы (например, наградные листы, дипломы, сертификаты участия, рецензии и проч.).

Отбор работ и отзывов для портфолио ведется самим обучающимся совместно с учителем, классным руководителем при участии семьи.

Включение каких-либо материалов в портфолио без согласия обучающегося не допускается.

Портфолио в части подборки документов формируется в электронном виде в течение всех лет обучения в основной школе.

Результаты, представленные в портфолио, используются при выработке рекомендаций по выбору индивидуальной образовательной траектории на уровне среднего общего образования и могут отражаться в характеристике.

**Накопленная оценка** рассматривается как способ фиксации освоения учащимся основных умений, характеризующих достижение каждого планируемого результата на всех этапах его формирования. (Например, с этой целью может использоваться лист продвижения, построенный на основе списков итоговых и тематических результатов.) Накопленная оценка фиксирует достижение:

а) предметных результатов, продемонстрированных в ходе процедур текущей и тематической оценки,

б) метапредметных и частично–личностных результатов, связанных с оценкой поведения, прилежания, а также с оценкой готовности и способности делать осознанный выбор профиля обучения, продемонстрированных в ходе внутришкольных мониторингов;

в) в той части предметных, метапредметных и личностных результатов, отраженных в портфолио, которая свидетельствует о достижении высоких уровней освоения планируемых результатов и(или) позитивной динамике в освоении планируемых результатов.

Включение каких-либо материалов в портфолио без согласия обучающегося не допускается.

Портфолио в части подборки документов формируется в электронном виде в течение всех лет обучения в основной школе.

Результаты, представленные в портфолио, используются при выработке рекомендаций по выбору индивидуальной образовательной траектории на уровне среднего общего образования и могут отражаться в характеристике.

**Внутришкольный мониторинг** представляет собой процедуры:

- оценки уровня достижения предметных и метапредметных результатов;

- оценки уровня достижения той части личностных результатов, которые связаны с оценкой поведения, прилежания, а также с оценкой учебной самостоятельности, готовности и способности делать осознанный выбор профиля обучения;

- оценки уровня профессионального мастерства учителя, осуществляемого на основе административных проверочных работ, анализа посещенных уроков, анализа качества учебных заданий, предлагаемых учителем обучающимся.

Содержание и периодичность внутришкольного мониторинга устанавливается решением педагогического совета. Результаты внутришкольного мониторинга являются основанием для рекомендаций как для текущей коррекции учебного процесса и его индивидуализации, так и для повышения квалификации учителя. Результаты внутришкольного мониторинга в части оценки уровня достижений учащихся обобщаются и отражаются в их характеристиках.

**Промежуточная аттестация** представляет собой процедуру аттестации обучающихся на уровне основного общего образования и проводится в конце каждой четверти (или в конце каждого триместра) и в конце учебного года по каждому изучаемому предмету. Промежуточная аттестация проводится на основе результатов накопленной оценки и результатов выполнения тематических проверочных работ и фиксируется в документе об образовании (дневнике).

*Промежуточная оценка, фиксирующая достижение предметных планируемых результатов и универсальных учебных действий на уровне не ниже базового, является основанием для перевода в следующий класс и для допуска обучающегося к государственной итоговой аттестации.*

В период введения ФГОС ООО в случае использования стандартизированных измерительных материалов критерий достижения/освоения учебного материала задается как выполнение не менее 50% заданий базового уровня или получения 50% от максимального балла за выполнение заданий базового уровня. В дальнейшем этот критерий должен составлять не менее 65%. Порядок проведения промежуточной аттестации регламентируется Федеральным законом «Об образовании в Российской Федерации» (ст.58) и иными нормативными актами.

#### ***Государственная итоговая аттестация***

В соответствии со статьей 59 Федерального закона «Об образовании в Российской Федерации» государственная итоговая аттестация (далее –ГИА) является обязательной процедурой, завершающей освоение основной образовательной программы основного общего образования.

Порядок проведения ГИА регламентируется Законом и иными нормативными актами. Целью ГИА является установление уровня образовательных достижений выпускников. ГИА включает в себя два обязательных экзамена (по русскому языку и математике). Экзамены по другим учебным предметам обучающиеся сдают на добровольной основе по своему выбору. ГИА проводится в форме основного государственного экзамена (ОГЭ) с использованием контрольных измерительных материалов, представляющих собой комплексы заданий в стандартизированной форме и в форме устных и письменных экзаменов с использованием тем, билетов и иных форм по решению образовательной организации (государственный выпускной экзамен – ГВЭ). ("Порядок проведения государственной итоговой аттестации по образовательным программам основного общего образования").

Итоговая оценка (итоговая аттестация) по предмету складывается из результатов внутренней и внешней оценки. К результатам внешней оценки относятся результаты ГИА. К результатам внутренней оценки относятся предметные результаты, зафиксированные в системе накопленной оценки и результаты выполнения итоговой работы по предмету.

Такой подход позволяет обеспечить полноту охвата планируемых результатов и выявить кумулятивный эффект обучения, обеспечивающий прирост в глубине понимания изучаемого материала и свободе оперирования им. По предметам, не вынесенным на ГИА, итоговая оценка ставится на основе результатов только внутренней оценки. Итоговая оценка по предмету фиксируется в документе об уровне образования государственного образца –аттестате об основном общем образовании. Итоговая оценка по междисциплинарным программам ставится на основе результатов внутришкольного мониторинга и фиксируется в характеристике учащегося.

Характеристика готовится на основании:

- объективных показателей образовательных достижений обучающегося на уровне основного образования;
- портфолио выпускника;
- экспертных оценок классного руководителя и учителей, обучавших данного выпускника на уровне основного общего образования.

В характеристике выпускника:

- отмечаются образовательные достижения обучающегося по освоению личностных, метапредметных и предметных результатов;
- даются педагогические рекомендации к выбору индивидуальной образовательной траектории на уровне среднего общего образования с учетом направлений профильного образования.

Рекомендации педагогического коллектива к выбору индивидуальной образовательной траектории доводятся до сведения выпускника и его родителей (законных представителей).

### **Система внутришкольного мониторинга образовательных достижений и портфель достижений как инструменты динамики образовательных достижений**

Система внутришкольного мониторинга образовательных достижений (личностных, метапредметных и предметных) включает:

- материалы стартовой диагностики;
- материалы, фиксирующие текущие и промежуточные учебные и личностные достижения.

Внутришкольный мониторинг образовательных достижений ведется каждым учителем-предметником и фиксируется с помощью оценочных листов, классных журналов, дневников учащихся на бумажных или электронных носителях.

Отдельные элементы из системы внутришкольного мониторинга могут быть включены в портфель достижений ученика. Основными целями такого включения служат:

- педагогические показания, связанные с необходимостью стимулировать и/или поддерживать учебную мотивацию обучающихся, поощрять их активность и самостоятельность, расширять возможности обучения и самообучения, развивать навыки рефлексивной и оценочной (в том числе самооценочной) деятельности, способствовать становлению избирательности познавательных интересов, повышать статус ученика;
- возможность использования учащимися портфеля достижений при выборе направления профильного образования.

**Портфель достижений** представляет собой специально организованную подборку работ, которые демонстрируют усилия, прогресс и достижения обучающегося в интересующих его областях.

В состав портфеля достижений включаются результаты, достигнутые обучающимся не только в ходе учебной деятельности, но и в иных формах активности: творческой, социальной, коммуникативной, физкультурно-оздоровительной, трудовой деятельности, протекающей как в рамках повседневной школьной практики, так и за ее пределами, в том числе результаты участия в олимпиадах, конкурсах, смотрах, выставках, концертах, спортивных мероприятиях, различные творческие работы, поделки и др.

В его состав включаются работы, демонстрирующие динамику:

- становления устойчивых познавательных интересов обучающихся, в том числе сопровождающего успехами в различных учебных предметах;
- формирования способности к целеполаганию, самостоятельной постановке новых учебных задач и проектированию собственной учебной деятельности.

Решение об использовании портфеля достижений в рамках системы внутренней оценки принимает образовательное учреждение. Отбор работ для портфеля достижений проводится самим обучающимся совместно с классным руководителем и при участии семьи.

Включение каких-либо материалов в портфель достижений без согласия обучающегося не допускается.

## 2. Содержательный раздел

### **Программа развития универсальных учебных действий, включающая формирование компетенций обучающихся в области использования информационно-коммуникационных технологий, учебно-исследовательской и проектной деятельности**

Структура настоящей программы развития универсальных учебных действий (УУД) сформирована в соответствии с ФГОС и содержит в том числе значимую информацию о целях, понятиях и характеристиках УУД, планируемых результатах развития компетентности обучающихся, а также описания особенностей реализации направления учебно-исследовательской и проектной деятельности и описание содержания и форм организации учебной деятельности по развитию ИКТ-компетентности.

### **Цели и задачи программы, описание ее места и роли в реализации требований ФГОС ООО**

Целью программы развития УУД является обеспечение организационно-методических условий для реализации системно-деятельностного подхода, положенного в основу ФГОС ООО, с тем, чтобы сформировать у учащихся основной школы способности к самостоятельному учебному целеполаганию и учебному сотрудничеству.

- В соответствии с указанной целью программа развития УУД в основной школе определяет следующие задачи:
- организация взаимодействия педагогов и обучающихся и их родителей по развитию универсальных учебных действий в основной школе;
- реализация основных подходов, обеспечивающих эффективное освоение УУД обучающимися, взаимосвязь способов организации урочной и внеурочной деятельности обучающихся по развитию УУД, в том числе на материале содержания учебных предметов;
- включение развивающих задач как в урочную, так и внеурочную деятельность обучающихся;
- обеспечение преемственности и особенностей программы развития универсальных учебных действий при переходе от начального к основному общему образованию.

Формирование системы универсальных учебных действий осуществляется с учетом возрастных особенностей развития личностной и познавательной сфер обучающегося. УУД представляют собой целостную взаимосвязанную систему, определяемую общей логикой возрастного развития.

Исходя из того, что в подростковом возрасте ведущей становится деятельность межличностного общения, приоритетное значение в развитии УУД в этот период приобретают коммуникативные учебные действия. В этом смысле задача начальной школы «учить ученика учиться» должна быть трансформирована в новую задачу для основной школы – «инициировать учебное сотрудничество».

### **Описание понятий, функций, состава и характеристик универсальных учебных действий (регулятивных, познавательных и коммуникативных) и их связи с содержанием отдельных учебных предметов, внеурочной и внешкольной деятельностью, а также места отдельных компонентов универсальных учебных действий в структуре образовательного процесса**

К принципам формирования УУД в основной школе можно отнести следующие: формирование УУД – задача, сквозная для всего образовательного процесса (урочная, внеурочная деятельность):

- формирование УУД обязательно требует работы с предметным или междисциплинарным содержанием;
- образовательная организация в рамках своей ООП может определять, на каком именно материале (в том числе в рамках учебной и внеучебной деятельности) реализовывать программу по развитию УУД;

- преимущество по отношению к начальной школе, но с учетом специфики подросткового возраста. Специфика подросткового возраста заключается в том, что возрастает значимость различных социальных практик, исследовательской и проектной деятельности, использования ИКТ;
- отход от понимания урока как ключевой единицы образовательного процесса (как правило, говорить о формировании УУД можно в рамках серии учебных занятий при том, что гибко сочетаются урочные, внеурочные формы, а также самостоятельная работа учащегося);
- при составлении учебного плана и расписания должен быть сделан акцент на нелинейность, наличие элективных компонентов, вариативность, индивидуализацию.

По отношению к начальной школе программа развития УУД должна сохранять преимущество, однако следует учитывать, что учебная деятельность в основной школе должна приближаться к самостоятельному поиску теоретических знаний и общих способов действий. В этом смысле, работая на этапе основной школы, педагог должен удерживать два фокуса: индивидуализацию образовательного процесса и умение инициативно разворачивать учебное сотрудничество с другими людьми.

В результате изучения базовых и дополнительных учебных предметов, а также в ходе внеурочной деятельности у выпускников основной школы будут сформированы познавательные, коммуникативные и регулятивные УУД как основа учебного сотрудничества и умения учиться в общении.

Для успешной деятельности по развитию УУД можно проводить занятия в разнообразных формах: уроки разновозрастные и разновозрастные; занятия, тренинги, проекты, практики, конференции, выездные сессии (школы) и пр., с постепенным расширением возможностей обучающихся осуществлять выбор уровня и характера самостоятельной работы.

Решение задачи формирования УУД в основной школе происходит не только на занятиях по отдельным учебным предметам, но и в ходе внеурочной деятельности, а также в рамках факультативов, кружков, элективов.

### **Типовые задачи применения универсальных учебных действий**

Задачи на применение УУД могут строиться как на материале учебных предметов, так и на практических ситуациях, встречающихся в жизни обучающегося и имеющих для него значение (экология, молодежные субкультуры, бытовые практико-ориентированные ситуации, логистика и др.).

Различаются два типа заданий, связанных с УУД:

- задания, позволяющие в рамках образовательного процесса сформировать УУД;
- задания, позволяющие диагностировать уровень сформированности УУД.

В первом случае задание может быть направлено на формирование целой группы связанных друг с другом универсальных учебных действий. Действия могут относиться как к одной категории (например, регулятивные), так и к разным.

Во втором случае задание может быть сконструировано таким образом, чтобы проявлять способность учащегося применять какое-то конкретное универсальное учебное действие.

В основной школе возможно использовать в том числе следующие типы задач:

#### **1. Задачи, формирующие коммуникативные УУД:**

- на учет позиции партнера;
- на организацию и осуществление сотрудничества;
- на передачу информации и отображение предметного содержания;
- тренинги коммуникативных навыков;

ролевые игры.

#### **2. Задачи, формирующие познавательные УУД:**

- проекты на выстраивание стратегии поиска решения задач;
- задачи на сериацию, сравнение, оценивание;
- проведение эмпирического исследования;
- проведение теоретического исследования;

- смысловое чтение.

### 3. Задачи, формирующие регулятивные УУД:

- на планирование;
- ориентировку в ситуации;
- на прогнозирование;
- на целеполагание;
- на принятие решения;
- на самоконтроль.

Развитию регулятивных УУД способствует также использование в учебном процессе системы таких индивидуальных или групповых учебных заданий, которые наделяют обучающихся функциями организации их выполнения: планирования этапов выполнения работы, отслеживания продвижения в выполнении задания, соблюдения графика подготовки и предоставления материалов, поиска необходимых ресурсов, распределения обязанностей и контроля качества выполнения работы – при минимизации пошагового контроля со стороны учителя.

Распределение материала и типовых задач по различным предметам не является жестким, начальное освоение одних и тех же УУД и закрепление освоенного может происходить в ходе занятий по разным предметам. Распределение типовых задач внутри предмета должно быть направлено на достижение баланса между временем освоения и временем использования соответствующих действий.

Задачи на применение УУД могут носить как открытый, так и закрытый характер. При работе с задачами на применение УУД для оценивания результативности возможно практиковать технологии «формирующего оценивания», в том числе бинарную и критериальную оценки.

### **.Технологии развития универсальных учебных действий и планируемые результаты освоения учащимися УУД**

Так же как и в начальной школе, в основе развития УУД в основной школе лежит системно-деятельностный подход. В соответствии с ним активность обучающегося признаётся основой достижения развивающих целей образования — знания не передаются в готовом виде, а добываются самими обучающимися в процессе познавательной деятельности. В образовательной практике отмечается переход от обучения как презентации системы знаний к активной работе обучающихся над заданиями, непосредственно связанными с проблемами реальной жизни. Признание активной роли обучающегося в учении приводит к изменению представлений о содержании взаимодействия обучающегося с учителем и одноклассниками. Оно принимает характер сотрудничества. Единоличное руководство учителя в этом сотрудничестве замещается активным участием обучающихся в выборе методов обучения. Всё это придаёт особую актуальность задаче развития в основной школе универсальных учебных действий.

Развитие УУД в основной школе целесообразно в рамках использования возможностей современной информационной образовательной среды как:

- средства обучения, повышающего эффективность и качество подготовки школьников, организующего оперативную консультационную помощь в целях формирования культуры учебной деятельности в ОУ;
- инструмента познания за счёт формирования навыков исследовательской деятельности путём моделирования работы научных лабораторий, организации совместных учебных и исследовательских работ учеников и учителей, возможностей оперативной и самостоятельной обработки результатов экспериментальной деятельности;
- средства телекоммуникации, формирующего умения и навыки получения необходимой информации из разнообразных источников;
- средства развития личности за счёт формирования навыков культуры общения;
- эффективного инструмента контроля и коррекции результатов учебной деятельности.

Решение задачи развития универсальных учебных действий в основной школе происходит не только на занятиях по отдельным учебным предметам, но и в ходе внеурочной деятельности, а также в рамках надпредметных программ курсов и дисциплин (факультативов, элективов).

Развитию регулятивных универсальных учебных действий способствует также использование в учебном процессе системы таких индивидуальных или групповых учебных заданий, которые наделяют учащихся функциями организации их выполнения: планирования этапов выполнения работы, отслеживания продвижения в выполнении задания, соблюдения графика подготовки и предоставления материалов, поиска необходимых ресурсов, распределения обязанностей и контроля качества выполнения работы, — при минимизации пошагового контроля со стороны учителя. Примерами такого рода заданий могут служить: подготовка спортивного праздника (концерта, выставки поделок и т. п.) для младших школьников; подготовка материалов для внутришкольного сайта (стенгазеты, выставки и т. д.); ведение читательских дневников, дневников самонаблюдений, дневников наблюдений за природными явлениями; ведение протоколов выполнения учебного задания; выполнение различных творческих работ, предусматривающих сбор и обработку информации, подготовку предварительного наброска, черновой и окончательной версий, обсуждение и презентацию<sup>6</sup>.

Распределение материала и типовых задач по различным предметам не является жёстким, начальное освоение одних и тех же универсальных учебных действий и закрепление освоенного может происходить в ходе занятий по разным предметам. Распределение типовых задач внутри предмета должно быть направлено на достижение баланса между временем освоения и временем использования соответствующих действий. При этом особенно важно учитывать, что достижение цели развития УУД в основной школе не является уделом отдельных предметов, а становится обязательным для всех без исключения учебных курсов как в урочной, так и во внеурочной деятельности.

Особенностью развития гимназии является использование в образовательном процессе широкого спектра образовательных технологий. В соответствии с ФГОС технологии — один из путей формирования у учащихся метапредметных умений. Целью или конечным результатом этих технологий является овладение субъектом надпредметными когнитивными умениями, которые в контексте учебной деятельности проявляются в способности ученика учиться самостоятельно (способность к самообразованию), которые бы в дальнейшем входили в интеллектуальный аппарат личности и применялись в процессе самостоятельных поисков и открытий. Современные технологии позволяют каждому педагогу найти наиболее эффективные пути усовершенствования учебного процесса, повысить заинтересованность учеников и рост успеваемости учащихся.

Подбор образовательных технологий основан на учете психофизиологических особенностей учащихся (половых, возрастных, свойствах темперамента).

Учёт индивидуальных особенностей учащихся проводится учителями в рамках учебной и проектной деятельности, развитию которой в школе уделяется большое внимание. Образовательные технологии используются как в обучении школьников, так и в исследовательской деятельности учителей, в самообразовании учителей.

**Важное место занимают информационные технологии**, под которыми в ГБОУ школе №688 понимают не просто наличие компьютеризированного рабочего места учителя, но и программного обеспечения, которое активно, творчески и методически грамотно используется учителем, собственных разработок учителей на основе информационных технологий. Кроме того:

- игровые технологии;
- технология развития критического мышления;
- технология опережающего обучения;
- индивидуально-групповые формы обучения;
- проектные технологии;
- виртуальные путешествия;

---

<sup>6</sup> Например, написание сочинения, подготовка сценария и создание видеоклипа, создание компьютерной анимации.



- технология «Портфолио»;
- технология активных форм и методов обучения ( участие в учебных конференциях, в том числе с применением дистанционных технологий ( видеоконференции), экскурсии, зачеты);
- технология учебного проектирования (метод проектов);

Группы УУД	Технологии и способы формирования
<p><b>Личностные УУД</b></p>	<p><b>В урочной деятельности</b> Через все предметы, в первую очередь, в предметной области «общественно-научные предметы».</p> <p><b>Во внеурочной деятельности</b> В рамках всех направлений внеурочной деятельности, в первую очередь, через метапредметные программы внеурочной деятельности. Через проектно-исследовательскую деятельность и участие в городском конкурсе дистанционных проектов «Я познаю мир» для обучающихся с ОВЗ . Через образовательные технологии, применяемые педагогами: игровые, проектные и проектно-исследовательские. Через систему традиционных массовых мероприятий, приуроченных к определенным юбилейным и памятным датам.</p>
<p><b>Регулятивные УУД</b></p>	<p>Через совершенствование форм и технологий обучения: А) использование современных технологий метапредметного (регулятивного) характера: - проектно-исследовательские технологии, - педагогические мастерские, - ТРИЗ, - ТОГИС, - портфолио и т.д. Б) изучение и внедрение в педагогическую деятельность приемов мотивации к учебной деятельности. Через поддержку достижений обучающихся: Индивидуальный маршрут подготовки обучающегося с ОВЗ к участию в олимпиадном движении , - создание условий для успешности всех обучающихся (см. Программа коррекционной работы). Через поддержку детских инициатив в изучении отдельных наук, проектной деятельности: - в системе внеурочной деятельности через реализуемые направления/программы.</p>
<p><b>Коммуникативные</b></p>	<p><b>В урочной деятельности:</b> Через совершенствование форм и технологий обучения: - практика организации индивидуальной работы по выбранной траектории обучения, <b>Во внеурочной и внеклассной деятельности:</b> Через систему метапредметных программ внеурочной деятельности. Через публичные классные и общешкольные события: праздники, спортивные соревнования, игры, мероприятия в рамках международных обменов.</p>

<b>Познавательные</b>	<p><b>Через урочную деятельность:</b></p> <ul style="list-style-type: none"> <li>- в построении педагогами нового урока в соответствии с требованиями ФГОС, направленного на развитие познавательных УУД;</li> </ul> <p><b>В урочной и внеурочной деятельности:</b></p> <ul style="list-style-type: none"> <li>- в реализации и развитии метапредметных программ: смыслового чтения, проектно-исследовательской деятельности, ИКТ.</li> </ul> <p>Через поддержку познавательных инициатив и достижений учащихся.</p>
-----------------------	--

В результате изучения базовых и учебных предметов по выбору, а также в ходе внеурочной деятельности у выпускников основной школы будут сформированы личностные, познавательные, коммуникативные и регулятивные универсальные учебные действия как основа учебного сотрудничества и умения учиться в общении. Подробное описание планируемых результатов формирования универсальных учебных действий представлено выше.

**Описание особенностей, основных направлений и планируемых результатов учебно- исследовательской и проектной деятельности обучающихся в рамках урочной и внеурочной деятельности по каждому из направлений, а также особенностей формирования ИКТ-компетенций**

Одним из путей формирования УУД в основной школе является включение обучающихся в учебно-исследовательскую и проектную деятельность, которая может осуществляться в рамках реализации программы учебно-исследовательской и проектной деятельности. Программа ориентирована на использование в рамках урочной и внеурочной деятельности для всех видов образовательных организаций при получении основного общего образования.

Специфика проектной деятельности обучающихся в значительной степени связана с ориентацией на получение проектного результата, обеспечивающего решение прикладной задачи и имеющего конкретное выражение. Проектная деятельность обучающегося рассматривается с нескольких сторон: продукт как материализованный результат, процесс как работа по выполнению проекта, защита проекта как иллюстрация образовательного достижения обучающегося и ориентирована на формирование и развитие метапредметных и личностных результатов обучающихся.

Особенностью учебно-исследовательской деятельности является «приращение» в компетенциях обучающегося. Ценность учебно-исследовательской работы определяется возможностью обучающихся посмотреть на различные проблемы с позиции ученых, занимающихся научным исследованием.

Учебно-исследовательская работа учащихся может быть организована по двум направлениям:

- урочная учебно-исследовательская деятельность учащихся: проблемные уроки; семинары; практические и лабораторные занятия, др.;
- внеурочная учебно-исследовательская деятельность учащихся, которая является логическим продолжением урочной деятельности: научно-исследовательская и реферативная работа, интеллектуальные марафоны, конференции и др.

Учебно-исследовательская и проектная деятельность обучающихся может проводиться в том числе по таким направлениям, как:

- исследовательское;
- инженерное;
- прикладное;
- информационное;
- социальное;

- игровое;
- творческое.

В рамках каждого из направлений могут быть определены общие принципы, виды и формы реализации учебно-исследовательской и проектной деятельности, которые могут быть дополнены и расширены с учетом конкретных особенностей и условий образовательной организации, а также характеристики рабочей предметной программы.

В ходе реализации настоящей программы могут применяться такие виды проектов (по преобладающему виду деятельности), как: информационный, исследовательский, творческий, социальный, прикладной, игровой, инновационный.

Проекты могут быть реализованы как в рамках одного предмета, так и на содержании нескольких. Количество участников в проекте может варьироваться, так, может быть индивидуальный или групповой проект. Проект может быть реализован как в короткие сроки, к примеру, за один урок, так и в течение более длительного промежутка времени. В состав участников проектной работы могут войти не только сами обучающиеся (одного или разных возрастов), но и родители, и учителя.

Особое значение для развития УУД в основной школе имеет индивидуальный проект, представляющий собой самостоятельную работу, осуществляемую обучающимся на протяжении длительного периода, возможно, в течение всего учебного года. В ходе такой работы обучающийся (автор проекта) самостоятельно или с небольшой помощью педагога получает возможность научиться планировать и работать по плану – это один из важнейших не только учебных, но и социальных навыков, которым должен овладеть школьник.

Формы организации учебно-исследовательской деятельности на урочных занятиях могут быть следующими:

- урок-исследование, урок-лаборатория, урок – творческий отчет, урок изобретательства, урок «Удивительное рядом», урок – рассказ об ученых, урок – защита исследовательских проектов, урок-экспертиза, урок «Патент на открытие», урок открытых мыслей;
- учебный эксперимент, который позволяет организовать освоение таких элементов исследовательской деятельности, как планирование и проведение эксперимента, обработка и анализ его результатов;
- домашнее задание исследовательского характера может сочетать в себе разнообразные виды, причем позволяет провести учебное исследование, достаточно протяженное во времени.

Формы организации учебно-исследовательской деятельности на внеурочных занятиях могут быть следующими:

- исследовательская практика обучающихся;
- образовательные экспедиции – походы, поездки, экскурсии с четко обозначенными образовательными целями, программой деятельности, продуманными формами контроля.
- Образовательные экспедиции предусматривают активную образовательную деятельность школьников, в том числе и исследовательского характера;
- факультативные занятия, предполагающие углубленное изучение предмета, дают большие возможности для реализации учебно-исследовательской деятельности обучающихся;
- ученическое научно-исследовательское общество – форма внеурочной деятельности, которая сочетает работу над учебными исследованиями, коллективное обсуждение промежуточных и итоговых результатов, организацию круглых столов, дискуссий, дебатов, интеллектуальных игр, публичных защит, конференций и др., а также включает встречи с представителями науки и образования, экскурсии в учреждения науки и образования, сотрудничество с УНМО других школ;
- участие обучающихся в олимпиадах, конкурсах, конференциях, в том числе дистанционных, предметных неделях, интеллектуальных марафонах предполагает выполнение ими учебных исследований или их элементов в рамках данных мероприятий.

Среди возможных форм представления результатов проектной деятельности можно выделить следующие:

- макеты, модели, рабочие установки, схемы, план-карты;
- постеры, презентации;
- альбомы, буклеты, брошюры, книги;
- реконструкции событий;
- эссе, рассказы, стихи, рисунки;
- результаты исследовательских экспедиций, обработки архивов и мемуаров;
- документальные фильмы, мультфильмы;
- выставки, игры, тематические вечера, концерты;
- сценарии мероприятий;
- веб-сайты, программное обеспечение, компакт-диски (или другие цифровые носители) и др.

Результаты также могут быть представлены в ходе проведения конференций, семинаров и круглых столов.

Итоги учебно-исследовательской деятельности могут быть в том числе представлены в виде статей, обзоров, отчетов и заключений по итогам исследований, проводимых в рамках исследовательских экспедиций, обработки архивов и мемуаров, исследований по различным предметным областям, а также в виде прототипов, моделей, образцов.

### **Описание содержания, видов и форм организации учебной деятельности по развитию информационно-коммуникационных технологий**

В содержании программы развития УУД отдельно указана компетенция обучающегося в области использования информационно-коммуникационных технологий (ИКТ). Программа развития УУД должна обеспечивать в структуре ИКТ-компетенции, в том числе владение поиском и передачей информации, презентационными навыками, основами информационной безопасности.

В настоящее время значительно присутствие компьютерных и интернет-технологий в повседневной деятельности обучающегося, в том числе вне времени нахождения в образовательной организации. В этой связи обучающийся может обладать целым рядом ИКТ-компетентностей, полученных им вне образовательной организации. В этом контексте важным направлением деятельности образовательной организации в сфере формирования ИКТ-компетенций становятся поддержка и развитие обучающегося. Данный подход имеет значение при определении планируемых результатов в сфере формирования ИКТ-компетенций.

Необходимо указать возможные виды и формы организации учебной деятельности, позволяющие эффективно реализовывать данное направление. Также в соответствии со структурой программы развития УУД, обозначенной в ФГОС, необходимо представить перечень и описание основных элементов ИКТ-компетенции и инструментов их использования, а также планируемые результаты формирования и развития компетентности обучающихся в области использования ИКТ.

- Основные формы организации учебной деятельности по формированию ИКТ-компетенции обучающихся могут включать:
- уроки по информатике и другим предметам;
- факультативы;
- кружки;
- интегративные межпредметные проекты;
- внеурочные и внешкольные активности.
- Среди видов учебной деятельности, обеспечивающих формирование ИКТ-компетенции обучающихся, можно выделить в том числе такие, как:
- выполняемые на уроках, дома и в рамках внеурочной деятельности задания, предполагающие использование электронных образовательных ресурсов;
- создание и редактирование текстов;
- создание и редактирование электронных таблиц;

- использование средств для построения диаграмм, графиков, блок-схем, других графических объектов;
- создание и редактирование презентаций;
- создание и редактирование графики и фото;
- создание и редактирование видео;
- создание музыкальных и звуковых объектов;
- поиск и анализ информации в Интернете;
- моделирование, проектирование и управление;
- математическая обработка и визуализация данных;
- создание веб-страниц и сайтов;
- сетевая коммуникация между учениками и (или) учителем.

Эффективное формирование ИКТ-компетенции обучающихся может быть обеспечено усилиями команды учителей-предметников, согласование действий которых обеспечивается в ходе регулярных рабочих совещаний по данному вопросу.

### **Перечень и описание основных элементов ИКТ-компетенции и инструментов их использования**

**Обращение с устройствами ИКТ.** Соединение устройств ИКТ (блоки компьютера, устройства сетей, принтер, проектор, сканер, измерительные устройства и т. д.) с использованием проводных и беспроводных технологий; включение и выключение устройств ИКТ; получение информации о характеристиках компьютера; осуществление информационного подключения к локальной сети и глобальной сети Интернет; выполнение базовых операций с основными элементами пользовательского интерфейса: работа с меню, запуск прикладных программ, обращение за справкой; вход в информационную среду образовательной организации, в том числе через Интернет, размещение в информационной среде различных информационных объектов; оценивание числовых параметров информационных процессов (объем памяти, необходимой для хранения информации; скорость передачи информации, пропускная способность выбранного канала и пр.); вывод информации на бумагу, работа с расходными материалами; соблюдение требований к организации компьютерного рабочего места, техника безопасности, гигиены, эргономики и ресурсосбережения при работе с устройствами ИКТ.

**Фиксация и обработка изображений и звуков.** Выбор технических средств ИКТ для фиксации изображений и звуков в соответствии с поставленной целью; осуществление фиксации изображений и звуков в ходе процесса обсуждения, проведения эксперимента, природного процесса, фиксации хода и результатов проектной деятельности; создание презентаций на основе цифровых фотографий; осуществление видеосъемки и монтажа отснятого материала с использованием возможностей специальных компьютерных инструментов; осуществление обработки цифровых фотографий с использованием возможностей специальных компьютерных инструментов; осуществление обработки цифровых звукозаписей с использованием возможностей специальных компьютерных инструментов; понимание и учет смысла и содержания деятельности при организации фиксации, выделение для фиксации отдельных элементов объектов и процессов, обеспечение качества фиксации существенных элементов.

**Поиск и организация хранения информации.** Использование приемов поиска информации на персональном компьютере, в информационной среде организации и в образовательном пространстве; использование различных приемов поиска информации в сети Интернет (поисковые системы, справочные разделы, предметные рубрики); осуществление поиска информации в сети Интернет с использованием простых запросов (по одному признаку); построение запросов для поиска информации с использованием логических операций и анализ результатов поиска; сохранение для индивидуального использования найденных в сети Интернет информационных объектов и ссылок на них; использование различных библиотечных, в том числе электронных, каталогов для поиска необходимых книг; поиск информации в различных базах данных, создание и заполнение баз данных, в частности,

использование различных определителей; формирование собственного информационного пространства: создание системы папок и размещение в них нужных информационных источников, размещение информации в сети Интернет.

Создание письменных сообщений. Создание текстовых документов на русском, родном и иностранном языках посредством квалифицированного клавиатурного письма с использованием базовых средств текстовых редакторов; осуществление редактирования и структурирования текста в соответствии с его смыслом средствами текстового редактора (выделение, перемещение и удаление фрагментов текста; создание текстов с повторяющимися фрагментами; создание таблиц и списков; осуществление орфографического контроля в текстовом документе с помощью средств текстового процессора); оформление текста в соответствии с заданными требованиями к шрифту, его начертанию, размеру и цвету, к выравниванию текста; установка параметров страницы документа; форматирование символов и абзацев; вставка колонтитулов и номеров страниц; вставка в документ формул, таблиц, списков, изображений; участие в коллективном создании текстового документа; создание гипертекстовых документов; сканирование текста и осуществление распознавания сканированного текста; использование ссылок и цитирование источников при создании на их основе собственных информационных объектов.

Создание графических объектов. Создание и редактирование изображений с помощью инструментов графического редактора; создание графических объектов с повторяющимися и(или) преобразованными фрагментами; создание графических объектов проведением рукой произвольных линий с использованием специализированных компьютерных инструментов и устройств; создание различных геометрических объектов и чертежей с использованием возможностей специальных компьютерных инструментов; создание диаграмм различных видов (алгоритмических, концептуальных, классификационных, организационных, родства и др.) в соответствии с решаемыми задачами; создание движущихся изображений с использованием возможностей специальных компьютерных инструментов; создание объектов трехмерной графики.

Создание музыкальных и звуковых объектов. Использование звуковых и музыкальных редакторов; использование клавишных и кинестетических синтезаторов; использование программ звукозаписи и микрофонов; запись звуковых файлов с различным качеством звучания (глубиной кодирования и частотой дискретизации).

Восприятие, использование и создание гипертекстовых и мультимедийных информационных объектов. «Чтение» таблиц, графиков, диаграмм, схем и т. д., самостоятельное перекодирование информации из одной знаковой системы в другую; использование при восприятии сообщений содержащихся в них внутренних и внешних ссылок; формулирование вопросов к сообщению, создание краткого описания сообщения; цитирование фрагментов сообщений; использование при восприятии сообщений различных инструментов поиска, справочных источников (включая двуязычные); проведение деконструкции сообщений, выделение в них структуры, элементов и фрагментов; работа с особыми видами сообщений: диаграммами (алгоритмические, концептуальные, классификационные, организационные, родства и др.), картами и спутниковыми фотографиями, в том числе в системах глобального позиционирования; избирательное отношение к информации в окружающем информационном пространстве, отказ от потребления ненужной информации; проектирование дизайна сообщения в соответствии с задачами; создание на заданную тему мультимедийной презентации с гиперссылками, слайды которой содержат тексты, звуки, графические изображения; организация сообщения в виде линейного или включающего ссылки представления для самостоятельного просмотра через браузер; оценивание размеров файлов, подготовленных с использованием различных устройств ввода информации в заданный интервал времени (клавиатура, сканер, микрофон, фотокамера, видеокамера); использование программ-архиваторов.

Анализ информации, математическая обработка данных в исследовании. Проведение естественнонаучных и социальных измерений, ввод результатов измерений и других цифровых данных и их обработка, в том числе статистически и с помощью визуализации; проведение

экспериментов и исследований в виртуальных лабораториях по естественным наукам, математике и информатике; анализ результатов своей деятельности и затрачиваемых ресурсов.

**Моделирование, проектирование и управление.** Построение с помощью компьютерных инструментов разнообразных информационных структур для описания объектов; построение математических моделей изучаемых объектов и процессов; разработка алгоритмов по управлению учебным исполнителем; конструирование и моделирование с использованием материальных конструкторов с компьютерным управлением и обратной связью; моделирование с использованием виртуальных конструкторов; моделирование с использованием средств программирования; проектирование виртуальных и реальных объектов и процессов, использование системы автоматизированного проектирования.

**Коммуникация и социальное взаимодействие.** Осуществление образовательного взаимодействия в информационном пространстве образовательной организации (получение и выполнение заданий, получение комментариев, совершенствование своей работы, формирование портфолио); использование возможностей электронной почты для информационного обмена; ведение личного дневника (блога) с использованием возможностей Интернета; работа в группе над сообщением; участие в форумах в социальных образовательных сетях; выступления перед аудиторией в целях представления ей результатов своей работы с помощью средств ИКТ; соблюдение норм информационной культуры, этики и права; уважительное отношение к частной информации и информационным правам других людей.

**Информационная безопасность.** Осуществление защиты информации от компьютерных вирусов с помощью антивирусных программ; соблюдение правил безопасного поведения в Интернете; использование полезных ресурсов Интернета и отказ от использования ресурсов, содержание которых несовместимо с задачами воспитания и образования или нежелательно.

### **Планируемые результаты формирования и развития компетентности обучающихся в области использования информационно-коммуникационных технологий**

Представленные планируемые результаты развития компетентности обучающихся в области использования ИКТ учитывают существующие знания и компетенции, полученные обучающимися вне образовательной организации. Вместе с тем планируемые результаты могут быть адаптированы и под обучающихся, кому требуется более полное сопровождение в сфере формирования ИКТ-компетенций.

В рамках направления «Обращение с устройствами ИКТ» в качестве основных планируемых результатов возможен следующий список того, что обучающийся сможет:

- осуществлять информационное подключение к локальной сети и глобальной сети Интернет;
- получать информацию о характеристиках компьютера;
- оценивать числовые параметры информационных процессов (объем памяти, необходимой для хранения информации; скорость передачи информации, пропускную способность выбранного канала и пр.);
- соединять устройства ИКТ (блоки компьютера, устройства сетей, принтер, проектор, сканер, измерительные устройства и т. д.) с использованием проводных и беспроводных технологий;
- входить в информационную среду образовательной организации, в том числе через сеть Интернет, размещать в информационной среде различные информационные объекты;
- соблюдать требования техники безопасности, гигиены, эргономики и ресурсосбережения при работе с устройствами ИКТ.

В рамках направления «Фиксация и обработка изображений и звуков» в качестве основных планируемых результатов возможен, но не ограничивается следующим, список того, что обучающийся сможет:

- создавать презентации на основе цифровых фотографий;
- проводить обработку цифровых фотографий с использованием возможностей специальных компьютерных инструментов;

- проводить обработку цифровых звукозаписей с использованием возможностей специальных компьютерных инструментов;
- осуществлять видеосъемку и проводить монтаж отснятого материала с использованием возможностей специальных компьютерных инструментов.

В рамках направления «Поиск и организация хранения информации» в качестве основных планируемых результатов возможен, но не ограничивается следующим, список того, что обучающийся сможет:

- использовать различные приемы поиска информации в сети Интернет (поисковые системы, справочные разделы, предметные рубрики);
- строить запросы для поиска информации с использованием логических операций и анализировать результаты поиска;
- использовать различные библиотечные, в том числе электронные, каталоги для поиска необходимых книг;
- искать информацию в различных базах данных, создавать и заполнять базы данных, в частности, использовать различные определители;
- сохранять для индивидуального использования найденные в сети Интернет информационные объекты и ссылки на них.

В рамках направления «Создание письменных сообщений» в качестве основных планируемых результатов возможен, но не ограничивается следующим, список того, что обучающийся сможет:

- осуществлять редактирование и структурирование текста в соответствии с его смыслом средствами текстового редактора;
- форматировать текстовые документы (установка параметров страницы документа; форматирование символов и абзацев; вставка колонтитулов и номеров страниц);
- вставлять в документ формулы, таблицы, списки, изображения;
- участвовать в коллективном создании текстового документа;
- создавать гипертекстовые документы.

В рамках направления «Создание графических объектов» в качестве основных планируемых результатов возможен, но не ограничивается следующим, список того, что обучающийся сможет:

- создавать и редактировать изображения с помощью инструментов графического редактора;
- создавать различные геометрические объекты и чертежи с использованием возможностей специальных компьютерных инструментов;
- создавать диаграммы различных видов (алгоритмические, концептуальные, классификационные, организационные, родства и др.) в соответствии с решаемыми задачами.

В рамках направления «Создание музыкальных и звуковых объектов» в качестве основных планируемых результатов возможен, но не ограничивается следующим, список того, что обучающийся сможет:

- записывать звуковые файлы с различным качеством звучания (глубиной кодирования и частотой дискретизации);
- использовать музыкальные редакторы, клавишные и кинетические синтезаторы для решения творческих задач.

В рамках направления «Восприятие, использование и создание гипертекстовых и мультимедийных информационных объектов» в качестве основных планируемых результатов возможен, но не ограничивается следующим, список того, что обучающийся сможет:

- создавать на заданную тему мультимедийную презентацию с гиперссылками, слайды которой содержат тексты, звуки, графические изображения;
- работать с особыми видами сообщений: диаграммами (алгоритмические, концептуальные, классификационные, организационные, родства и др.), картами (географические, хронологические) и спутниковыми фотографиями, в том числе в системах глобального позиционирования;



- оценивать размеры файлов, подготовленных с использованием различных устройств ввода информации в заданный интервал времени (клавиатура, сканер, микрофон, фотокамера, видеокамера);
- использовать программы-архиваторы.

В рамках направления «Анализ информации, математическая обработка данных в исследовании» в качестве основных планируемых результатов возможен, но не ограничивается следующим, список того, что обучающийся сможет:

- проводить простые эксперименты и исследования в виртуальных лабораториях;
- вводить результаты измерений и другие цифровые данные для их обработки, в том числе статистической и визуализации;
- проводить эксперименты и исследования в виртуальных лабораториях по естественным наукам, математике и информатике.

В рамках направления «Моделирование, проектирование и управление» в качестве основных планируемых результатов возможен, но не ограничивается следующим, список того, что обучающийся сможет:

- строить с помощью компьютерных инструментов разнообразные информационные структуры для описания объектов;
- конструировать и моделировать с использованием материальных конструкторов с компьютерным управлением и обратной связью (робототехника);
- моделировать с использованием виртуальных конструкторов;
- моделировать с использованием средств программирования.

В рамках направления «Коммуникация и социальное взаимодействие» в качестве основных планируемых результатов возможен, но не ограничивается следующим, список того, что обучающийся сможет:

- осуществлять образовательное взаимодействие в информационном пространстве образовательной организации (получение и выполнение заданий, получение комментариев, совершенствование своей работы, формирование портфолио);
- использовать возможности электронной почты, интернет-мессенджеров и социальных сетей для обучения;
- вести личный дневник (блог) с использованием возможностей сети Интернет;
- соблюдать нормы информационной культуры, этики и права; с уважением относиться к частной информации и информационным правам других людей;
- осуществлять защиту от троянских вирусов, фишинговых атак, информации от компьютерных вирусов с помощью антивирусных программ;
- соблюдать правила безопасного поведения в сети Интернет;
- различать безопасные ресурсы сети Интернет и ресурсы, содержание которых несовместимо с задачами воспитания и образования или нежелательно.

### **Методика и инструментальный мониторинг успешности освоения и применения обучающимися универсальных учебных действий**

В процессе реализации мониторинга успешности освоения и применения УУД могут быть учтены следующие этапы освоения УУД:

- универсальное учебное действие не сформировано (школьник может выполнить лишь отдельные операции, может только копировать действия учителя, не планирует и не контролирует своих действий, подменяет учебную задачу задачей буквального заучивания и воспроизведения);
- учебное действие может быть выполнено в сотрудничестве с педагогом, тьютором (требуются разъяснения для установления связи отдельных операций и условий задачи, ученик может выполнять действия по уже усвоенному алгоритму);
- неадекватный перенос учебных действий на новые виды задач (при изменении условий задачи не может самостоятельно внести коррективы в действия);

- адекватный перенос учебных действий (самостоятельное обнаружение учеником несоответствия между условиями задачами и имеющимися способами ее решения и правильное изменение способа в сотрудничестве с учителем);
- самостоятельное построение учебных целей (самостоятельное построение новых учебных действий на основе развернутого, тщательного анализа условий задачи и ранее усвоенных способов действия);
- обобщение учебных действий на основе выявления общих принципов.

Система оценки УУД может быть:

- уровневой (определяются уровни владения УУД);
- позиционной – не только учителя производят оценивание, оценка формируется на основе рефлексивных отчетов разных участников образовательного процесса: родителей, представителей общественности, принимающей участие в отдельном проекте или виде социальной практики, сверстников, самого обучающегося – в результате появляется некоторая карта самооценивания и позиционного внешнего оценивания.

Не рекомендуется при оценивании развития УУД применять пятибалльную шкалу. Рекомендуется применение технологий формирующего (развивающего оценивания), в том числе бинарное, критериальное, экспертное оценивание, текст самооценки. При разработке настоящего раздела образовательной программы рекомендуется опираться на передовой международный и отечественный опыт оценивания, в том числе в части отслеживания динамики индивидуальных достижений.

Представленные формы и методы мониторинга носят рекомендательный характер и могут быть скорректированы и дополнены образовательной организацией в соответствии с конкретными особенностями и характеристиками текущей ситуации.

## Программы отдельных учебных курсов, предметов

### Общие положения

Каждая ступень общего образования — самоценный, принципиально новый этап в жизни обучающегося, на котором расширяется сфера его взаимодействия с окружающим миром, изменяется социальный статус, возрастает потребность в самовыражении, самосознании и самоопределении.

Образование на ступени основного общего образования является логическим продолжением обучения в начальной школе и базой для подготовки завершения общего образования на ступени среднего (полного) общего образования, перехода к профильному обучению, профессиональной ориентации и профессиональному образованию. Учебная деятельность на этой ступени образования приобретает черты деятельности по саморазвитию и самообразованию. Уровень сформированности УУД зависит от способов организации учебной деятельности и сотрудничества, познавательной, творческой, художественно-эстетической и коммуникативной деятельности обучающихся. В связи с этим в примерных программах выделяется содержание знаний, видов деятельности, которое включает конкретные УУД, обеспечивающие творческое применение знаний для решения жизненных задач, социального и учебно-исследовательского проектирования.

В соответствии с системно-деятельностным подходом, составляющим Методологическую основу требований Стандарта, содержание планируемых результатов описывает и характеризует обобщенные способы действий с учебным материалом, позволяющие учащимся успешно решать учебные и учебно-практические задачи, в том числе задачи, направленные на отработку теоретических моделей и понятий и задачи по возможности максимально приближенные к реальным жизненным ситуациям.

**Рабочие программы** по учебным предметам включают:

- 1) содержание учебного предмета, курса;
- 2) планируемые результаты изучения учебного предмета, курса;
- 3) тематический план самостоятельной работы обучающегося (учитывая количество часов, отведенных на внеаудиторную работу по предмету).

В данном разделе основной образовательной программы основного общего образования приводится основное содержание курсов по всем обязательным предметам на ступени основного общего образования, которое должно быть в полном объеме отражено в соответствующих разделах рабочих программ учебных предметов, курсов.

Рабочие программы в школе разрабатываются по каждому предмету и по каждому классу. Рабочие программы для 5 классов разрабатываются в соответствии с требованиями ФГОС ООО на основе авторских программ по предметам. Рабочие программы рассматриваются на заседании школьных методических объединений, согласовываются с заместителем директора и утверждаются директором образовательного учреждения.

## Русский язык

Русский язык – национальный язык русского народа и государственный язык Российской Федерации, являющийся также средством межнационального общения. Изучение предмета «Русский язык» на уровне основного общего образования нацелено на личностное развитие обучающихся, так как формирует представление о единстве и многообразии языкового и культурного пространства России, о русском языке как духовной, нравственной и культурной ценности народа.

Русский язык является основой развития мышления и средством обучения в школе, поэтому его изучение неразрывно связано со всем процессом обучения на уровне основного общего образования.

Изучение русского языка направлено на развитие и совершенствование коммуникативной компетенции (включая языковой, речевой и социолингвистический ее компоненты), лингвистической (языковедческой), а также культуроведческой компетенций.

Коммуникативная компетенция – владение всеми видами речевой деятельности и основами культуры устной и письменной речи, умениями и навыками использования языка в различных сферах и ситуациях общения, соответствующих опыту, интересам, психологическим особенностям обучающихся основной школы.

Лингвистическая (языковедческая) компетенция – способность получать и использовать знания о языке как знаковой системе и общественном явлении, о его устройстве, развитии и функционировании; общие сведения о лингвистике как науке и ученых-русистах; об основных нормах русского литературного языка; способность обогащать свой словарный запас; формировать навыки анализа и оценки языковых явлений и фактов; умение пользоваться различными лингвистическими словарями.

Культуроведческая компетенция – осознание языка как формы выражения национальной культуры, взаимосвязи языка и истории народа, национально-культурной специфики русского языка, владение нормами русского речевого этикета, культурой межнационального общения.

Владение русским языком, умение общаться, добиваться успеха в процессе коммуникации являются теми характеристиками личности, которые во многом определяют достижения обучающихся практически во всех областях жизни, способствуют их социальной адаптации к изменяющимся условиям современного мира.

В процессе изучения русского языка создаются предпосылки для восприятия и понимания художественной литературы как искусства слова, закладываются основы, необходимые для изучения иностранных языков.

Владение русским языком, умение общаться, добиваться успеха в процессе коммуникации являются теми характеристиками личности, которые во многом определяют достижения обучающихся практически во всех областях жизни, способствуют их социальной адаптации к изменяющимся условиям современного мира.

В процессе изучения русского языка создаются предпосылки для восприятия и понимания художественной литературы как искусства слова, закладываются основы, необходимые для изучения иностранных языков.

Целью реализации основной образовательной программы основного общего образования по предмету «Русский язык» (далее – Программы) является усвоение содержания предмета «Русский язык» и достижение обучающимися результатов изучения в соответствии с требованиями, установленными Федеральным государственным образовательным стандартом основного общего образования.

Главными задачами реализации Программы являются:

- формирование у учащихся ценностного отношения к языку как хранителю культуры, как государственному языку Российской Федерации, как языку межнационального общения;
- усвоение знаний о русском языке как развивающейся системе, их углубление и систематизация; освоение базовых лингвистических понятий и их использование при анализе и оценке языковых фактов;

- овладение функциональной грамотностью и принципами нормативного использования языковых средств;
- овладение основными видами речевой деятельности, использование возможностей языка как средства коммуникации и средства познания.

В процессе изучения предмета «Русский язык» создаются условия

- для развития личности, ее духовно-нравственного и эмоционального совершенствования;
- для развития способностей, удовлетворения познавательных интересов, самореализации обучающихся, в том числе лиц, проявивших выдающиеся способности;
- для формирования социальных ценностей обучающихся, основ их гражданской идентичности и социально-профессиональных ориентаций;
- для включения обучающихся в процессы преобразования социальной среды, формирования у них лидерских качеств, опыта социальной деятельности, реализации социальных проектов и программ;
- для знакомства обучающихся с методами научного познания;
- для формирования у обучающихся опыта самостоятельной образовательной, общественной, проектно-исследовательской и художественной деятельности;
- для овладения обучающимися ключевыми компетенциями, составляющими основу дальнейшего успешного образования и ориентации в мире профессий.

Речь. Речевая деятельность

Язык и речь. Речевое общение. Виды речи (устная и письменная). Формы речи (монолог, диалог, полилог). Основные особенности разговорной речи, функциональных стилей (научного, публицистического, официально-делового), языка художественной литературы. Основные жанры разговорной речи (рассказ, беседа, спор); научного стиля и устной научной речи (отзыв, выступление, тезисы, доклад, дискуссия, реферат, статья, рецензия); публицистического стиля и устной публичной речи (выступление, обсуждение, статья, интервью, очерк); официально-делового стиля (расписка, доверенность, заявление, резюме).

Текст как продукт речевой деятельности. Формально-смысловое единство и его коммуникативная направленность текста: тема, проблема, идея; главная, второстепенная и избыточная информация. Функционально-смысловые типы текста (повествование, описание, рассуждение). Тексты смешанного типа.

Специфика художественного текста.

Анализ текста.

Виды речевой деятельности (говорение, аудирование, письмо, чтение).

Речевая ситуация и ее компоненты (место, время, тема, цель, условия общения, собеседники). Речевой акт и его разновидности (сообщения, побуждения, вопросы, объявления, выражения эмоций, выражения речевого этикета и т. д.). Диалоги разного характера (этикетный, диалог-расспрос, диалог-побуждение, диалог – обмен мнениями, диалог смешанного типа). Полилог: беседа, обсуждение, дискуссия.

Овладение различными видами чтения (изучающим, ознакомительным, просмотровым), приемами работы с учебной книгой и другими информационными источниками, включая СМИ и ресурсы Интернета.

Создание устных высказываний разной коммуникативной направленности в зависимости от сферы и ситуации общения.

Информационная переработка текста (план, конспект, аннотация).

Изложение содержания прослушанного или прочитанного текста (подробное, сжатое, выборочное).

Написание сочинений, писем, текстов иных жанров.

Культура речи

Культура речи и ее основные аспекты: нормативный, коммуникативный, этический. Основные критерии культуры речи.

Языковая норма, ее функции. Основные виды норм русского литературного языка (орфоэпические, лексические, грамматические, стилистические, орфографические,

пунктуационные). Вариативность нормы. Виды лингвистических словарей и их роль в овладении словарным богатством и нормами современного русского литературного языка.

Оценивание правильности, коммуникативных качеств и эффективности речи.

Речевой этикет. Овладение лингвокультурными нормами речевого поведения в различных ситуациях формального и неформального общения. Невербальные средства общения. Межкультурная коммуникация.

Общие сведения о языке. Основные разделы науки о языке

Общие сведения о языке

Роль языка в жизни человека и общества. Русский язык – национальный язык русского народа, государственный язык Российской Федерации и язык межнационального общения. Русский язык в современном мире. Русский язык как развивающееся явление.

Русский язык как один из индоевропейских языков. Русский язык в кругу других славянских языков. Историческое развитие русского языка.

Формы функционирования современного русского языка (литературный язык, понятие о русском литературном языке и его нормах, территориальные диалекты, просторечие, профессиональные разновидности, жаргон).

Взаимосвязь языка и культуры. Отражение в языке культуры и истории народа. Взаимообогащение языков народов России. Выявление лексических и фразеологических единиц языка с национально-культурным компонентом значения в произведениях устного народного творчества, в художественной литературе и исторических текстах; объяснение их значения с помощью лингвистических словарей. Пословицы, поговорки, афоризмы и крылатые слова.

Русский язык – язык русской художественной литературы. Языковые особенности художественного текста. Основные изобразительно-выразительные средства русского языка и речи, их использование в речи (метафора, эпитет, сравнение, гипербола, олицетворение и другие).

Основные лингвистические словари. Работа со словарной статьей.

Выдающиеся отечественные лингвисты.

Фонетика, орфоэпия и графика

Звуки речи. Система гласных звуков. Система согласных звуков. Изменение звуков в речевом потоке. Фонетическая транскрипция. Слог. Ударение, его разноместность, подвижность при формо- и словообразовании. Смыслоразличительная роль ударения. Фонетический анализ слова.

Соотношение звука и буквы. Состав русского алфавита, названия букв. Обозначение на письме твердости и мягкости согласных. Способы обозначения [j'] на письме.

Интонация, ее функции. Основные элементы интонации.

Связь фонетики с графикой и орфографией.

Орфоэпия как раздел лингвистики. Основные нормы произношения слов (нормы, определяющие произношение гласных звуков и произношение согласных звуков; ударение в отдельных грамматических формах) и интонирования предложений. Оценка собственной и чужой речи с точки зрения орфоэпических норм.

Применение знаний по фонетике в практике правописания.

Морфемика и словообразование

Состав слова. Морфема как минимальная значимая единица языка. Основа слова и окончание. Виды морфем: корень, приставка, суффикс, окончание. Нулевая морфема. Словообразующие и формообразующие морфемы. Чередование звуков в морфемах. Морфемный анализ слова.

Способы образования слов (морфологические и неморфологические). Производящая и производная основы, Словообразующая морфема. Словообразовательная пара. Словообразовательный анализ слова.

Словообразовательная цепочка. Словообразовательное гнездо.

Применение знаний по морфемике и словообразованию в практике правописания.

Лексикология и фразеология

Слово как единица языка. Лексическое и грамматическое значение слова. Однозначные и многозначные слова; прямое и переносное значения слова. Лексическая сочетаемость. Синонимы. Антонимы. Омонимы. Паронимы. Активный и пассивный словарный запас. Архаизмы, историзмы, неологизмы. Сферы употребления русской лексики. Стилистическая окраска слова. Стилистические пласты лексики (книжный, нейтральный, сниженный). Стилистическая помета в словаре. Исконно русские и заимствованные слова. Фразеологизмы и их признаки. Фразеологизмы как средства выразительности речи. Основные лексические нормы современного русского литературного языка (нормы употребления слова в соответствии с его точным лексическим значением, различение в речи омонимов, антонимов, синонимов, многозначных слов; нормы лексической сочетаемости и др.). Лексический анализ слова.

Понятие об этимологии.

Оценка своей и чужой речи с точки зрения точного, уместного и выразительного словоупотребления.

Морфология

Части речи как лексико-грамматические разряды слов. Традиционная классификация частей речи. Самостоятельные (знаменательные) части речи. Общекатегориальное значение, морфологические и синтаксические свойства каждой самостоятельной (знаменательной) части речи. Различные точки зрения на место причастия и деепричастия в системе частей речи. Служебные части речи. Междометия и звукоподражательные слова.

Морфологический анализ слова.

Омонимия слов разных частей речи.

Основные морфологические нормы русского литературного языка (нормы образования форм имен существительных, имен прилагательных, имен числительных, местоимений, глаголов, причастий и деепричастий и др.).

Применение знаний по морфологии в практике правописания.

Синтаксис

Единицы синтаксиса русского языка. Словосочетание как синтаксическая единица, его типы. Виды связи в словосочетании. Типы предложений по цели высказывания и эмоциональной окраске. Грамматическая основа предложения. Главные и второстепенные члены, способы их выражения. Типы сказуемого. Предложения простые и сложные. Структурные типы простых предложений (двусоставные и односоставные, распространенные – нераспространенные, предложения осложненной и неосложненной структуры, полные и неполные). Типы односоставных предложений. Однородные члены предложения, обособленные члены предложения; обращение; вводные и вставные конструкции. Сложные предложения. Типы сложных предложений. Средства выражения синтаксических отношений между частями сложного предложения. Сложные предложения с различными видами связи.

Способы передачи чужой речи.

Синтаксический анализ простого и сложного предложения.

Понятие текста, основные признаки текста (членимость, смысловая цельность, связность, завершенность). Внутритекстовые средства связи.

Основные синтаксические нормы современного русского литературного языка (нормы употребления однородных членов в составе простого предложения, нормы построения сложносочиненного предложения; нормы построения сложноподчиненного предложения; место придаточного определительного в сложноподчиненном предложении; построение сложноподчиненного предложения с придаточным изъяснительным, присоединенным к главной части союзом «чтобы», союзными словами «какой», «который»; нормы построения бессоюзного предложения; нормы построения предложений с прямой и косвенной речью (цитирование в предложении с косвенной речью и др.).

Применение знаний по синтаксису в практике правописания.

Правописание: орфография и пунктуация

Орфография. Понятие орфограммы. Правописание гласных и согласных в составе морфем и на стыке морфем. Правописание Ъ и Ь. Слитные, дефисные и отдельные написания. Прописная и строчная буквы. Перенос слов. Соблюдение основных орфографических норм.

Пунктуация. Знаки препинания и их функции. Одиночные и парные знаки препинания.

Знаки препинания в конце предложения, в простом и сложном предложениях, при прямой речи и цитировании, в диалоге. Сочетание знаков препинания. Соблюдение основных пунктуационных норм.

Орфографический анализ слова и пунктуационный анализ предложения.

## **Литература**

Цели и задачи литературного образования

Литература – учебный предмет, освоение содержания которого направлено:

на последовательное формирование читательской культуры через приобщение к чтению художественной литературы;

на освоение общекультурных навыков чтения, восприятия художественного языка и понимания художественного смысла литературных произведений;

на развитие эмоциональной сферы личности, образного, ассоциативного и логического мышления;

на овладение базовым филологическим инструментарием, способствующим более глубокому эмоциональному переживанию и интеллектуальному осмыслению художественного текста;

на формирование потребности и способности выражения себя в слове.

В цели предмета «Литература» входит передача от поколения к поколению нравственных и эстетических традиций русской и мировой культуры, что способствует формированию и воспитанию личности.

Знакомство с фольклорными и литературными произведениями разных времен и народов, их обсуждение, анализ и интерпретация предоставляют обучающимся возможность эстетического и этического самоопределения, приобщают их к миру многообразных идей и представлений, выработанных человечеством, способствуют формированию гражданской позиции и национально-культурной идентичности (способности осознанного отнесения себя к родной культуре), а также умению воспринимать родную культуру в контексте мировой.

Стратегическая цель изучения литературы на этапе основного общего образования – формирование потребности в качественном чтении, культуры читательского восприятия и понимания литературных текстов, что предполагает постижение художественной литературы как вида искусства, целенаправленное развитие способности обучающегося к адекватному восприятию и пониманию смысла различных литературных произведений и самостоятельному истолкованию прочитанного в устной и письменной форме. В опыте чтения, осмысления, говорения о литературе у обучающихся последовательно развивается умение пользоваться литературным языком как инструментом для выражения собственных мыслей и ощущений, воспитывается потребность в осмыслении прочитанного, формируется художественный вкус.

Изучение литературы в основной школе (5-9 классы) закладывает необходимый фундамент для достижения перечисленных целей.

Объект изучения в учебном процессе – литературное произведение в его жанрово-родовой и историко-культурной специфике. Постигание произведения происходит в процессе системной деятельности школьников, как организуемой педагогом, так и самостоятельной, направленной на освоение навыков культуры чтения (вслух, про себя, по ролям; чтения аналитического, выборочного, комментированного, сопоставительного и др.) и базовых навыков творческого и академического письма, последовательно формирующихся на уроках литературы.

Изучение литературы в школе решает следующие образовательные задачи:

- осознание коммуникативно-эстетических возможностей языка на основе изучения выдающихся произведений русской литературы, литературы своего народа, мировой литературы;
- формирование и развитие представлений о литературном произведении как о художественном мире, особым образом построенном автором;
- овладение процедурами смыслового и эстетического анализа текста на основе понимания принципиальных отличий художественного текста от научного, делового, публицистического и т. п.;



- формирование умений воспринимать, анализировать, критически оценивать и интерпретировать прочитанное, осознавать художественную картину жизни, отраженную в литературном произведении, на уровне не только эмоционального восприятия, но и интеллектуального осмысления, ответственного отношения к разнообразным художественным смыслам;
- формирование отношения к литературе как к особому способу познания жизни;
- воспитание у читателя культуры выражения собственной позиции, способности аргументировать свое мнение и оформлять его словесно в устных и письменных высказываниях разных жанров, создавать развернутые высказывания творческого, аналитического и интерпретирующего характера;
- воспитание культуры понимания «чужой» позиции, а также уважительного отношения к ценностям других людей, к культуре других эпох и народов; развитие способности понимать литературные художественные произведения, отражающие разные этнокультурные традиции;
- воспитание квалифицированного читателя со сформированным эстетическим вкусом;
- формирование отношения к литературе как к одной из основных культурных ценностей народа;
- обеспечение через чтение и изучение классической и современной литературы культурной самоидентификации;
- осознание значимости чтения и изучения литературы для своего дальнейшего развития;
- формирование у школьника стремления сознательно планировать свое досуговое чтение.

В процессе обучения в основной школе эти задачи решаются постепенно, последовательно и постоянно; их решение продолжается и в старшей школе; на всех этапах обучения создаются условия для осознания обучающимися непрерывности процесса литературного образования и необходимости его продолжения и за пределами школы.

Примерная программа по литературе строится с учетом:

- лучших традиций отечественной методики преподавания литературы, заложенных трудами В.И. Водовозова, А.Д. Алферова, В.Я. Стоюнина, В.П. Острогорского, Л.И. Поливанова, В.В. Голубкова, Н.М. Соколова, М.А. Рыбниковой, И.С. Збарского, В.Г. Маранцмана, З.Н. Новлянской и др.;
- традиций изучения конкретных произведений (прежде всего русской и зарубежной классики), сложившихся в школьной практике;
- традиций научного анализа, а также художественной интерпретации средствами литературы и других видов искусств литературных произведений, входящих в национальный литературный канон (то есть образующих совокупность наиболее авторитетных для национальной традиции писательских имен, корпусов их творчества и их отдельных произведений);
- необходимой вариативности авторской / рабочей программы по литературе при сохранении обязательных базовых элементов содержания предмета;
- соответствия рекомендуемых к изучению литературных произведений возрастным и психологическим особенностям обучающихся;
- требований современного культурно-исторического контекста к изучению классической литературы;
- минимального количества учебного времени, отведенного на изучение литературы согласно действующему ФГОС и Базисному учебному плану.

Примерная программа предоставляет автору рабочей программы свободу в распределении материала по годам обучения и четвертям, в выстраивании собственной логики его компоновки. Программа построена как своего рода «конструктор», из общих блоков которого можно собирать собственную конструкцию. Общность инвариантных разделов программы обеспечит преемственность в изучении литературы и единство обязательного содержания программы во всех образовательных учреждениях, возможности компоновки – необходимую вариативность.

В соответствии с действующим Федеральным законом «Об образовании в Российской

Федерации» образовательные программы самостоятельно разрабатываются и утверждаются организацией, осуществляющей образовательную деятельность. Это значит, что учитель имеет возможность строить образовательный процесс разными способами: может выбрать УМК и следовать ему, может при необходимости откорректировать программу выбранного УМК и, наконец, опираясь на ФГОС и примерную программу, может разработать собственную рабочую программу в соответствии с локальными нормативными правовыми актами образовательной организации. Учитель имеет право опираться на какую-то одну линию учебников, использовать несколько учебников или учебных пособий. Законодательство требует соответствия разработанной программы Федеральному государственному образовательному стандарту и учета положений данной примерной образовательной программы.

Содержание программы по литературе включает в себя указание литературных произведений и их авторов. Помимо этого в программе присутствуют единицы более высокого порядка (жанрово-тематические объединения произведений; группы авторов, обзоры). Отдельно вынесен список теоретических понятий, подлежащих освоению в основной школе.

Рабочая программа учебного курса строится на произведениях из трех списков: А, В и С (см. таблицу ниже). Эти три списка равноправны по статусу (то есть произведения всех списков должны быть обязательно представлены в рабочих программах).

Список А представляет собой перечень конкретных произведений (например: А.С. Пушкин «Евгений Онегин», Н.В. Гоголь «Мертвые души» и т.д.). В этот список попадают «ключевые» произведения литературы, предназначенные для обязательного изучения. Вариативной части в списке А нет.

Список В представляет собой перечень авторов, изучение которых обязательно в школе. Список содержит также примеры тех произведений, которые могут изучаться – конкретное произведение каждого автора выбирается составителем программы. Перечень произведений названных в списке авторов является ориентировочным (он предопределен традицией изучения в школе, жанром, разработанностью методических подходов и т.п.) и может быть дополнен составителями программ УМК и рабочих программ. Минимальное количество произведений, обязательных для изучения, указано, например: А. Блок. 1 стихотворение; М. Булгаков. 1 повесть. В программы включаются произведения всех указанных в списке В авторов. Единство списков в разных рабочих программах скрепляется в списке В фигурой автора.

Список представляет собой перечень литературных явлений, выделенных по определенному принципу (тематическому, хронологическому, жанровому и т.п.). Конкретного автора и произведение, на материале которого может быть изучено данное литературное явление, выбирает составитель программы. Минимальное количество произведений указано, например: поэзия пушкинской эпохи: К.Н. Батюшков, А.А. Дельвиг, Н.М. Языков, Е.А. Баратынский (2-3 стихотворения на выбор). В программах указываются произведения писателей всех групп авторов из списка С. Этот жанрово-тематический список строится вокруг важных смысловых точек литературного процесса, знакомство с которыми для учеников в школе обязательно. Единство рабочих программ скрепляется в списке С проблемно-тематическими и жанровыми блоками; вариативность касается наполнения этих блоков, тоже во многом предопределенного традицией изучения в школе, разработанностью методических подходов и пр.

Во всех таблицах в скобках указывается класс, в котором обращение к тому или иному произведению, автору, проблемно-тематическому или жанровому блоку представляется наиболее целесообразным.

Единство литературного образования обеспечивается на разных уровнях: это общие для изучения произведения, общие, ключевые для культуры, авторы, общие проблемно-тематические и жанровые блоки. Кроме того – и это самое важное – в логике ФГОС единство образовательного пространства достигается за счет формирования общих компетенций. При смене образовательного учреждения обучающийся должен попасть не на урок по тому же произведению, которое он в это время изучал в предыдущей школе, а в ту же систему сформированных умений, на ту же ступень владения базовыми предметными компетенциями.

Дополнительно для своей рабочей программы учитель может также выбрать литературные произведения, входящие в круг актуального чтения обучающихся, при условии

освоения необходимого минимума произведений из всех трех обязательных списков. Это может серьезно повысить интерес школьников к предмету и их мотивацию к чтению.

Предложенная структура списка позволит обеспечить единство инвариантной части всех программ и одновременно удовлетворить потребности обучающихся и учителей разных образовательных организаций в самостоятельном выборе произведений.

Контрольно-измерительные материалы в рамках государственной итоговой аттестации разрабатываются с ориентацией на три списка примерной программы. Характер конкретных вопросов итоговой аттестации зависит от того, какая единица представлена в списке (конкретное произведение, автор, литературное явление).

При формировании списков учитывались эстетическая значимость произведения, соответствие его возрастным и психологическим особенностям школьников, а также сложившиеся в образовательной отечественной практике традиции обучения литературе.

Структура настоящей Примерной программы не предусматривает включения тематического планирования. Тематическое планирование разрабатывается составителями рабочих программ.

#### Обязательное содержание ПП (5 – 9 КЛАССЫ)

А	В	С
<b>РУССКАЯ ЛИТЕРАТУРА</b>		
«Слово о полку Игореве» (к. XII в.) (8-9 кл.) <sup>7</sup>	Древнерусская литература – 1-2 произведения на выбор, например: «Поучение» Владимира Мономаха, «Повесть о разорении Рязани Батыем», «Житие Сергия Радонежского», «Домострой», «Повесть о Петре и Февронии Муромских», «Повесть о Ерше Ершовиче, сыне Щетинникове», «Житие протопопа Аввакума, им самим написанное» и др.) (6-8 кл.)	Русский фольклор: сказки, былины, загадки, пословицы, поговорки, песня и др. (10 произведений разных жанров, 5-7 кл.)
Д.И. Фонвизин «Недоросль» (1778 – 1782) (8-9 кл.)	М.В. Ломоносов – 1 стихотворение по выбору, например: «Стихи, сочиненные на дороге в Петергоф...» (1761), «Вечернее размышление о Божием Величии при случае великого северного сияния» (1743), «Ода на день восшествия на Всероссийский престол Ея Величества Государыни Императрицы Елисаветы Петровны 1747 года» и др. (8-9 кл.)	
Н.М. Карамзин «Бедная	Г.Р. Державин – 1-2 стихотворения по выбору, например: «Фелица» (1782), «Осень во время осады	

---

7 Примерная программа определяет основной корпус произведений, авторов, тем для каждой группы классов (с возможными пересечениями).  
Все указания на классы носят рекомендательный характер.

Лиза» (1792) (8-9 кл.)	Очакова» (1788), «Снигирь» 1800, «Водопад» (1791-1794), «Памятник» (1795) и др. (8-9 кл.) И.А. Крылов – 3 басни по выбору, например: «Слон и Моська» (1808), «Квартет» (1811), «Осел и Соловей» (1811), «Лебедь, Щука и Рак» (1814), «Свинья под дубом» (не позднее 1823) и др. (5-6 кл.)	
А.С. Грибоедов «Горе от ума» (1821 – 1824) (9 кл.)	В.А. Жуковский - 1-2 баллады по выбору, например: «Светлана» (1812), «Лесной царь» (1818); 1-2 элегии по выбору, например: «Невыразимое» (1819), «Море» (1822) и др. (7-9 кл.)	
А.С. Пушкин «Евгений Онегин» (1823 —1831) (9 кл.), «Дубровский» (1832 — 1833) (6-7 кл), «Капитанская дочка» (1832 —1836) (7-8 кл.). Стихотворения: «К Чаадаеву» («Любви, надежды, тихой славы...») (1818), «Песнь о вещем Олеге» (1822), «К***» («Я помню чудное мгновенье...») (1825), «Зимний вечер» (1825), «Пророк» (1826), «Во глубине сибирских руд...» (1827), «Я вас любил: любовь еще, быть может...» (1829), «Зимнее утро» (1829), «Я памятник себе воздвиг нерукотворный...» (1836) (5-9 кл.)	А.С. Пушкин - 10 стихотворений различной тематики, представляющих разные периоды творчества – по выбору, входят в программу каждого класса, например: «Воспоминания в Царском Селе» (1814), «Вольность» (1817), «Деревня» (181), «Редет облаков летучая гряда» (1820), «Погасло дневное светило...» (1820), «Свободы сеятель пустынный...» (1823), «К морю» (1824), «19 октября» («Роняет лес багряный свой убор...») (1825), «Зимняя дорога» (1826), «И.И. Пущину» (1826), «Няне» (1826), «Стансы («В надежде славы и добра...») (1826), «Арион» (1827), «Цветок» (1828), «Не пой, красавица, при мне...» (1828), «Анчар» (1828), «На холмах Грузии лежит ночная мгла...» (1829), «Брожу ли я вдоль улиц шумных...» (1829), «Кавказ» (1829),	Поэзия пушкинской эпохи, например: К.Н. Батюшков, А.А. Дельвиг, Н.М. Языков, Е.А. Баратынский(2-3 стихотворения по выбору, 5-9 кл.)

	<p>«Монастырь на Казбеке» (1829), «Обвал» (1829), «Поэту» (1830), «Бесы» (1830), «В начале жизни школу помню я...» (1830), «Эхо» (1831), «Чем чаще празднует лицей...» (1831), «Пир Петра Первого» (1835), «Туча» (1835), «Была пора: наш праздник молодой...» (1836) и др. (5-9 кл.)</p> <p>«Маленькие трагедии» (1830) 1-2 по выбору, например: «Моцарт и Сальери», «Каменный гость». (8-9 кл.)</p> <p>«Повести Белкина» (1830) - 2-3 по выбору, например: «Станционный смотритель», «Метель», «Выстрел» и др. (7-8 кл.)</p> <p>Поэмы – 1 по выбору, например: «Руслан и Людмила» (1818—1820), «Кавказский пленник» (1820 – 1821), «Цыганы» (1824), «Полтава» (1828), «Медный всадник» (1833) (Вступление) и др. (7-9 кл.)</p> <p>Сказки – 1 по выбору, например: «Сказка о мертвой царевне и о семи богатырях» и др. (5 кл.)</p>	
<p>М.Ю. Лермонтов «Герой нашего времени» (1838 — 1840). (9 кл.)</p> <p>Стихотворения: «Парус» (1832), «Смерть Поэта» (1837), «Бородино» (1837), «Узник» (1837), «Тучи» (1840), «Утес» (1841), «Выхожу один я на дорогу...» (1841). (5-9 кл.)</p>	<p>М.Ю. Лермонтов - 10 стихотворений по выбору, входят в программу каждого класса, например: «Ангел» (1831), «Дума» (1838), «Три пальмы» (1838), «Молитва» («В минуту жизни трудную...») (1839), «И скучно и грустно» (1840), «Молитва» («Я, Матерь Божия, ныне с молитвою...») (1840), «Когда волнуется желтеющая нива...» (1840), «Из Гете («Горные вершины...») (1840), «Нет, не тебя так пылко я люблю...» (1841), «Родина»</p>	<p>Литературные сказки XIX-XX века, например: А. Погорельский, В.Ф. Одоевский, С.Г. Писахов, Б.В. Шергин, А.М. Ремизов, Ю.К. Олеша, Е.В. Клюев и др. (1 сказка на выбор, 5 кл.)</p>

	<p>(1841), «Пророк» (1841), «Как часто, пестрою толпою окружен...» (1841), «Листок» (1841) и др. (5-9 кл.)</p> <p>Поэмы</p> <p>1-2 по выбору, например: «Песня про царя Ивана Васильевича, молодого опричника и удалого купца Калашникова» (1837), «Мцыри» (1839) и др. (8-9 кл.)</p>	
<p>Н.В. Гоголь</p> <p>«Ревизор» (1835) (7-8 кл.), «Мертвые души» (1835 – 1841) (9-10 кл.)</p>	<p>Н.В. Гоголь Повести – 5 из разных циклов, на выбор, входят в программу каждого класса, например: «Ночь перед Рождеством» (1830 – 1831), «Повесть о том, как поссорился Иван Иванович с Иваном Никифоровичем» (1834), «Невский проспект» (1833 – 1834), «Тарас Бульба» (1835), «Старосветские помещики» (1835), «Шинель» (1839) и др. (5-9 кл.)</p>	
<p>Ф.И. Тютчев –</p> <p>Стихотворения:</p> <p>«Весенняя гроза» («Люблю грозу в начале мая...») (1828, нач. 1850-х), «Silentium!» (Молчи, скрывайся и таи...) (1829, нач. 1830-х), «Умом Россию не понять...» (1866). (5-8 кл.)</p> <p>А.А. Фет</p> <p>Стихотворения: «Шепот, робкое дыханье...» (1850), «Как беден наш язык! Хочу и не могу...» (1887). (5-8 кл.)</p> <p>Н.А. Некрасов.</p> <p>Стихотворения: «Крестьянские дети» (1861), «Вчерашний день, часу в шестом...» (1848), «Несжатая полоса» (1854). (5-8 кл.)</p>	<p>Ф.И. Тютчев - 3-4 стихотворения по выбору, например: «Еще в полях белеет снег...» (1829, нач. 1830-х), «Цицерон» (1829, нач. 1830-х), «Фонтан» (1836), «Эти бедные селенья...» (1855), «Есть в осени первоначальной...» (1857), «Певучесть есть в морских волнах...» (1865), «Нам не дано предугадать...» (1869), «К. Б.» («Я встретил вас – и все былое...») (1870) и др. (5-8 кл.)</p> <p>А.А. Фет - 3-4 стихотворения по выбору, например: «Я пришел к тебе с приветом...» (1843), «На стоге сена ночью южной...» (1857), «Сияла ночь. Луной был полон сад. Лежали...» (1877), «Это утро, радость эта...» (1881),</p>	<p>Поэзия 2-й половины XIX в., например: А.Н. Майков, А.К. Толстой, Я.П. Полонский и др. (1-2 стихотворения по выбору, 5-9 кл.)</p>

	<p>«Учись у них – у дуба, у березы...» (1883), «Я тебе ничего не скажу...» (1885) и др. (5-8 кл.)</p> <p>Н.А. Некрасов - 1–2 стихотворения по выбору, например: «Тройка» (1846), «Размышления у парадного подъезда» (1858), «Зеленый Шум» (1862-1863) и др. (5-8 кл.)</p>	
	<p>И.С. Тургенев - 1 рассказ по выбору, например: «Певцы» (1852), «Бежин луг» (1846, 1874) и др.; 1 повесть на выбор, например: «Муму» (1852), «Ася» (1857), «Первая любовь» (1860) и др.; 1 стихотворение в прозе на выбор, например: «Разговор» (1878), «Воробей» (1878), «Два богача» (1878), «Русский язык» (1882) и др. (6-8 кл.)</p> <p>Н.С. Лесков - 1 повесть по выбору, например: «Несмертельный Голован (Из рассказов о трех праведниках)» (1880), «Левша» (1881), «Тупейный художник» (1883), «Человек на часах» (1887) и др. (6-8 кл.)</p> <p>М.Е. Салтыков-Щедрин - 2 сказки по выбору, например: «Повесть о том, как один мужик двух генералов прокормил» (1869), «Премудрый пискарь» (1883), «Медведь на воеводстве» (1884) и др. (7-8 кл.)</p> <p>Л.Н. Толстой - 1 повесть по выбору, например: «Детство» (1852), «Отрочество»</p>	



	<p>(1854), «Хаджи-Мурат» (1896—1904) и др.; 1 рассказ на выбор, например: «Три смерти» (1858), «Холстомер» (1863, 1885), «Кавказский пленник» (1872), «После бала» (1903) и др. (5-8 кл.)</p> <p>А.П. Чехов - 3 рассказа по выбору, например: «Толстый и тонкий» (1883), «Хамелеон» (1884), «Смерть чиновника» (1883), «Лошадиная фамилия» (1885), «Злоумышленник» (1885), «Ванька» (1886), «Спать хочется» (1888) и др. (6-8 кл.)</p>	
	<p>А.А. Блок - 2 стихотворения по выбору, например: «Перед грозой» (1899), «После грозы» (1900), «Девушка пела в церковном хоре...» (1905), «Ты помнишь? В нашей бухте сонной...» (1911 – 1914) и др. (7-9 кл.)</p> <p>А.А. Ахматова - 1 стихотворение по выбору, например: «Смуглый отрок бродил по аллеям...» (1911), «Перед весной бывают дни такие...» (1915), «Родная земля» (1961) и др. (7-9 кл.)</p> <p>Н.С. Гумилев - 1 стихотворение по выбору, например: «Капитаны» (1912), «Слово» (1921). (6-8 кл.)</p> <p>М.И. Цветаева - 1 стихотворение по выбору, например: «Моим стихам, написанным так</p>	<p>Проза конца XIX – начала XX вв., например: М. Горький, А.И. Куприн, Л.Н. Андреев, И.А. Бунин, И.С. Шмелев, А.С. Грин (2-3 рассказа или повести по выбору, 5-8 кл.)</p> <p>Поэзия конца XIX – начала XX вв., например: К.Д. Бальмонт, И.А. Бунин, М.А. Волошин, В. Хлебников и др. (2-3 стихотворения по выбору, 5-8 кл.)</p>

	<p>рано...» (1913), «Идешь, на меня похожий» (1913), «Генералам двенадцатого года» (1913), «Мне нравится, что вы больны не мной...» (1915), из цикла «Стихи к Блоку» («Имя твое – птица в руке...») (1916), из цикла «Стихи о Москве» (1916), «Тоска по родине! Давно...» (1934) и др. (6-8 кл.)</p> <p>О.Э. Мандельштам - 1 стихотворение по выбору, например: «Звук осторожный и глухой...» (1908), «Равноденствие» («Есть иволги в лесах, и гласных долгота...») (1913), «Бессонница. Гомер. Тугие паруса...» (1915) и др. (6-9 кл.)</p> <p>В.В. Маяковский - 1 стихотворение по выбору, например: «Хорошее отношение к лошадям» (1918), «Необычайное приключение, бывшее с Владимиром Маяковским летом на даче» (1920) и др. (7-8 кл.)</p> <p>С.А. Есенин - 1 стихотворение по выбору, например: «Гой ты, Русь, моя родная...» (1914), «Песнь о собаке» (1915), «Нивы сжаты, рощи голы...» (1917 – 1918), «Письмо к матери» (1924) «Собаке Качалова» (1925) и др. (5-6 кл.)</p> <p>М.А. Булгаков 1 повесть по выбору, например: «Роковые яйца» (1924), «Собачье сердце» (1925) и др. (7-8 кл.)</p>	<p>Поэзия 20-50-х годов XX в., например: Б.Л. Пастернак, Н.А. Заболоцкий, Д. Хармс, Н.М. Олейников и др. (3-4 стихотворения по выбору, 5-9 кл.)</p> <p>Проза о Великой Отечественной войне, например: М.А. Шолохов, В.Л. Кондратьев, В.О. Богомолов, Б.Л. Васильев, В.В. Быков, В.П. Астафьев и др. (1-2 повести или рассказа – по выбору, 6-9 кл.)</p> <p>Художественная проза о человеке и природе, их взаимоотношениях, например: М.М. Пришвин, К.Г. Паустовский и др. (1-2 произведения – по выбору, 5-6 кл.)</p> <p>Проза о детях, например: В.Г. Распутин, В.П. Астафьев, Ф.А. Искандер, Ю.И. Коваль, Ю.П. Казаков, В.В. Голявкин и др. (3-4 произведения по выбору, 5-8 кл.)</p> <p>Поэзия 2-й половины XX в., например: Н.И. Глазков, Е.А. Евтушенко, А.А. Вознесенский, Н.М. Рубцов, Д.С. Самойлов, А.А. Тарковский, Б.Ш. Окуджава, В.С. Высоцкий, Ю.П. Мориц, И.А. Бродский, А.С.</p>
--	--	---

		Кушнер, О.Е. Григорьев и
--	--	--------------------------

	<p>А.П. Платонов - 1 рассказ по выбору, например: «В прекрасном и яростном мире (Машинист Мальцев)» (1937), «Рассказ о мертвом старике» (1942), «Никита» (1945), «Цветок на земле» (1949) и др. (6-8 кл.)</p> <p>М.М. Зощенко 2 рассказа по выбору, например: «Аристократка» (1923), «Баня» (1924) и др. (5-7 кл.)</p> <p>А.Т. Твардовский 1 стихотворение по выбору, например: «В тот день, когда окончилась война...» (1948), «О сущем» (1957 – 1958), «Вся суть в одном-единственном завете...» (1958), «Я знаю, никакой моей вины...» (1966) и др.; «Василий Теркин» («Книга про бойца») (1942-1945) – главы по выбору. (7-8 кл.)</p> <p>А.И. Солженицын 1 рассказ по выбору, например: «Матренин двор» (1959) или из «Крохоток» (1958 – 1960) – «Лиственница», «Дыхание», «Шарик», «Костер и муравьи», «Гроза в горах», «Колокол Углича» и др. (7-9 кл.)</p> <p>В.М. Шукшин 1 рассказ по выбору, например: «Чудик» (1967), «Срезал» (1970), «Мастер» (1971) и др. (7-9 кл.)</p>	<p>др. (3-4 стихотворения по выбору, 5-9 кл.)</p> <p>Проза русской эмиграции, например: И.С. Шмелев, В.В. Набоков, С.Д. Довлатов и др. (1 произведение – по выбору, 5-9 кл.)</p> <p>Проза и поэзия о подростках и для подростков последних десятилетий авторов- лауреатов премий и конкурсов («Книгуру», премия им. Владислава Крапивина, Премия Детгиза, «Лучшая детская книга издательства «РОСМЭН» и др., например: Н. Назаркин, А. Гиваргизов, Ю.Кузнецова, Д.Сабитова, Е.Мурашова, А.Петрова, С. Седов, С. Востоков , Э. Веркин, М. Аромштам, Н. Евдокимова, Н. Абгарян, М. Петросян, А. Жвалевский и Е. Пастернак, Ая Эн, Д. Вильке и др. (1-2 произведения по выбору, 5-8 кл.)</p>
Литература народов России		
		<p>Г. Тукай, М. Карим, К. Кулиев, Р. Гамзатов и др. (1 произведение по выбору,</p>

		5-9 кл.)
Зарубежная литература		
	<p>Гомер «Илиада» (или «Одиссея») (фрагменты по выбору) (6-8 кл.)</p> <p>Данте. «Божественная комедия» (фрагменты по выбору) (9 кл.)</p> <p>М. де Сервантес «Дон Кихот» (главы по выбору) (7-8 кл.)</p>	Зарубежный фольклор, легенды, баллады, саги, песни (2-3 произведения по выбору, 5-7 кл.)
В. Шекспир «Ромео и Джульетта» (1594 – 1595). (8-9 кл.)	1–2 сонета по выбору, например: № 66 «Измучась всем, я умереть хочу...» (пер. Б. Пастернака), № 68 «Его лицо - одно из отражений...» (пер. С. Маршака), №116 «Мешать соединенью двух сердец...» (пер. С. Маршака), №130 «Ее глаза на звезды не похожи...» (пер. С. Маршака). (7-8 кл.)	
	<p>Д. Дефо «Робинзон Крузо» (главы по выбору) ( 6-7 кл.)</p> <p>Дж. Свифт «Путешествия Гулливера» (фрагменты по выбору) (6-7 кл.)</p> <p>Ж-Б. Мольер Комедии - 1 по выбору, например: «Тартюф, или Обманщик» (1664), «Мещанин во дворянстве» (1670). (8-9 кл.)</p> <p>И.-В. Гете «Фауст» (1774 – 1832) (фрагменты по выбору) ( 9-10 кл.)</p> <p>Г.Х.Андерсен Сказки - 1 по выбору, например: «Стойкий оловянный</p>	<p>Зарубежная сказочная и фантастическая проза, например: Ш. Перро, В. Гауф, Э.Т.А. Гофман, бр. Гримм, Л. Кэрролл, Л.Ф.Баум, Д.М. Барри, Дж.Родари, М.Энде, Дж.Р.Р.Толкиен, К.Льюис и др. (2-3 произведения по выбору, 5-6 кл.)</p> <p>Зарубежная новеллистика, например: П. Мериме, Э. По, О'Генри, О. Уайльд, А.К. Дойл, Джером К. Джером, У. Сароян, и др. (2-3 произведения по выбору, 7-9 кл.)</p> <p>Зарубежная романистика XIX– XX века, например:</p>

<p>А. де Сент-Экзюпери «Маленький принц» (1943) (6-7 кл.)</p>	<p>солдатик» (1838), «Гадкий утенок» (1843). (5 кл.)</p> <p>Дж. Г. Байрон - 1 стихотворение по выбору, например: «Душа моя мрачна. Скорей, певец, скорей!» (1814)(пер. М. Лермонтова), «Прощание Наполеона» (1815) (пер. В. Луговского), Романс («Какая радость заменит бывшее светлых чар...») (1815) (пер. Вяч.Иванова), «Стансы к Августе» (1816)(пер. А. Плещеева) и др. - фрагменты одной из поэм по выбору, например: «Паломничество Чайльд Гарольда» (1809 – 1811) (пер. В. Левики). (9 кл.)</p>	<p>А. Дюма, В. Скотт, В. Гюго, Ч. Диккенс, М. Рид, Ж. Верн, Г .Уэллс, Э.М. Ремарк и др. (1-2 романа по выбору, 7-9 кл)</p> <p>Зарубежная проза о детях и подростках, например: М.Твен, Ф.Х.Бернетт, Л.М.Монтгомери, А.де Сент-Экзюпери, А.Линдгрэн, Я.Корчак, Харпер Ли, У.Голдинг, Р.Брэдбери, Д.Сэлинджер, П.Гэллико, Э.Портер, К.Патерсон, Б.Кауфман, и др. (2 произведения по выбору, 5-9 кл.)</p> <p>Зарубежная проза о животных и взаимоотношениях человека и природы, например: Р. Киплинг, Дж. Лондон, Э. Сетон-Томпсон, Дж.Дарелл и др. (1-2 произведения по выбору, 5-7 кл.)</p> <p>Современная зарубежная проза, например: А. Тор, Д. Пеннак, У. Старк, К. ДиКамилло, М. Парр, Г. Шмидт, Д. Гроссман, С. Каста, Э. Файн, Е. Ельчин и др. (1 произведение по выбору, 5-8 кл.)</p>
---	---	---

При составлении рабочих программ следует учесть:

В программе каждого класса должны быть представлены разножанровые произведения; произведения на разные темы; произведения разных эпох; программа каждого года должна демонстрировать детям разные грани литературы.

В программе должно быть предусмотрено возвращение к творчеству таких писателей, как А.С. Пушкин, Н.В. Гоголь, М.Ю. Лермонтов, А.П. Чехов. В этом случае внутри программы 5-9 классов выстраивается своего рода вертикаль, предусматривающая наращение объема прочитанных ранее произведений этих авторов и углубление представлений об их творчестве.

Важно помнить, что изучение русской классики продолжится в старшей школе, где обучающиеся существенно расширят знакомство с авторами, представленными в списках основной школы (например, с Н.А. Некрасовым, Н.С. Лесковым, Л.Н. Толстым, А.П. Чеховым, А.А. Ахматовой, В.В. Маяковским и т.п.).

При составлении программ возможно использовать жанрово-тематические блоки, хорошо зарекомендовавшие себя на практике.

Основные теоретико-литературные понятия, требующие освоения в основной школе

- Художественная литература как искусство слова. Художественный образ.
- Устное народное творчество. Жанры фольклора. Миф и фольклор.
- Литературные роды (эпос, лирика, драма) и жанры (эпос, роман, повесть, рассказ, новелла, притча, басня; баллада, поэма; ода, послание, элегия; комедия, драма, трагедия). Основные литературные направления: классицизм, сентиментализм, романтизм,

реализм, модернизм.

Форма и содержание литературного произведения: тема, проблематика, идея; автор- повествователь, герой-рассказчик, точка зрения, адресат, читатель; герой, персонаж, действующее лицо, лирический герой, система образов персонажей; сюжет, фабула, композиция, конфликт, стадии развития действия: экспозиция, завязка, развитие действия, кульминация, развязка; художественная деталь, портрет, пейзаж, интерьер; диалог, монолог, авторское отступление, лирическое отступление; эпиграф.

Язык художественного произведения. Изобразительно-выразительные средства в художественном произведении: эпитет, метафора, сравнение, антитеза, оксюморон. Гипербола, литота. Аллегория. Ирония, юмор, сатира. Анафора. Звукопись, аллитерация, ассонанс.

Стих и проза. Основы стихосложения: стихотворный метр и размер, ритм, рифма, строфа.

### **Родной (чувацкий) язык**

#### **ФОНЕТИКА. ОРФОГРАФИЯ. ОРФОЭПИЯ.**

Алфавит. Гласные звуки. Гласные буквы. Правописание букв б, г, д, ж, з, ф, ц, щ, ь, ы.

Сингармонизм гласных звуков. Нарушение сингармонизма в заимствованных словах.

Разговорная речь. Согласные звуки. Сонорные звуки. Шумные согласные. Твёрдые и мягкие согласные. Обозначение мягкости в письме.

Правописание удвоенных согласных. Мягкие и твёрдые согласные в заимствованных словах.

Правописание звонких согласных. Правописание букв ф, ц, щ, ь в заимствованных словах.

Ударение. Ударения в заимствованных словах. Слова со звуками ё. Фонетический разбор.

Сходство и отличие звуков в чувашском и русском языках. Чувашские и русские ударения.

#### **ЛЕКСИКА.**

Значения слов. Однозначные и многозначные слова. Слова в прямом и переносном значении.

Омонимы. Синонимы. Антонимы. Словари. Профессионализмы. Заимствованные слова.

Устаревшие слова и неологизмы. Диалектизмы. Разговорно-бытовые слова. Лексический разбор. Фразеологизмы.

#### **СЛОВООБРАЗОВАНИЕ.**

Корень слова и аффиксы. Словообразующие аффиксы. Правописание слов со словообразующими аффиксами. Сложные слова. Парные слова. Удвоенные слова.

Предложение. Обращение.

#### **МОРФОЛОГИЯ. ГРАММАТИКА**

##### **Имя существительное.**

Собственные и нарицательные имена существительные.

Единственное и множественное число имён существительных.

Образование имён существительных. Склонения имён существительных.

Особенности

склонений имен существительных.

Имена существительные в личной форме.

150

Имена существительные с окончаниями -ри(-ти, -чи), -хи, -ла(-ле), -серен, -чен.

Значения падежей.

Правописание заимствованных имён существительных.

### **Имена прилагательные.**

Образование имён прилагательных.

Значения имён прилагательных.

Степени имён прилагательных.

Имена прилагательные с аффиксами -и, -скер.

### **Имена числительные.**

Разряды имён числительных по значению.

Количественные имена числительные.

Порядковые имена числительные.

Раздаточные имена числительные.

Собирательные имена числительные

### **Местоимение как часть речи.**

Личные местоимения. Возвратные местоимения. Указательные местоимения.

Вопросительные местоимения. Отрицательные местоимения. Неопределённые местоимения.

Определительные местоимения.

### **Наречия.**

Разряды наречий по значению. Образование наречий. Степени сравнений наречий.

### **Слова-подражания.**

Разряды слов-подражаний по значению.

### **Глагол.**

Наклонение. Времена глаголов. Неизменяемая часть глагола. Инфинитив. Причастие. Деепричастие.

### **Вспомогательные части речи.**

Послелог. Союз. Частица.

Междометие.

## **СИНТАКСИС. ПУНКТУАЦИЯ.**

Понятие о предложении. Отличие предложения от словосочетания. Виды предложений по цели высказывания; восклицательные предложения (повторение). Прямой и обратный порядок слов. Логическое ударение.

Словосочетание и предложение.

Понятие о словосочетании. Строение словосочетания: главное и зависимое слово. Способы связи слов в словосочетании. Значение словосочетания.

Обращения. Текст. Тема и основная идея текста. План текста. Описание. Повествование.

Рассуждение.

Синтаксис простого предложения. Члены предложения. Предложения по цели высказывания.

Главные и второстепенные члены предложения.

Подлежащее и сказуемое как главные члены предложения. Способы выражения подлежащего. Простое и составное сказуемое (глагольное и именное). Связка. Постановка тире между подлежащим и сказуемым.

Определение, дополнение и обстоятельство как второстепенные члены предложения. Виды обстоятельств. Предложения с однородными членами.

Однородные члены предложения; их признаки. Однородные члены, связанные бессоюзной и при помощи сочинительных союзов. Однородные и неоднородные определения.

Предложения с несколькими рядами однородных членов. Запятая между однородными членами. Обобщающие слова при однородных членах предложения. Двоеточие и тире при обобщающих словах в предложениях с однородными членами.

Предложения с обращениями, вводными словами (словосочетаниями, предложениями) бч

Обращение нераспространённое и распространённое, знаки препинания при обращении.

Вводные слова и предложения, их сходство и различие. Знаки препинания при вводных словах, словосочетаниях и предложениях.



Односоставные простые предложения.

Односоставные предложения с главным членом в форме подлежащего и в форме сказуемого (определенно-личные, неопределенно-личные).

Неполные предложения. Понятие о неполных предложениях.

Предложения с обособленными членами.

Понятие обособления. Уточняющие члены предложения.

Прямая и косвенная речь.

Способы передачи чужой речи: прямая и косвенная речь. Строение предложений с прямой речью. Знаки препинания при прямой речи. Цитата как способ передачи чужой речи.

Выделение цитаты знаками препинания. Диалог.

Сложные предложения.

Виды сложных предложений. Средства связи предложений.

Сложносочиненные предложения.

Сложносочиненное предложение и его особенности. Сложносочиненные предложения с союзами (соединительными, противительными, разделительными). Разделительные знаки препинания между частями сложносочиненного предложения.

Язык и речь. Стил ь речи.

Деловые документы (автобиография, заявление).

Сложноподчиненные предложения.

Сложноподчиненное предложение и его особенности. Главное и придаточные предложения.

Союзы и союзные слова как средство связи придаточного предложения с главным. Место придаточного предложения по отношению к главному. Разделительные знаки препинания между главным и придаточным предложениями. Виды придаточных предложений.

Типичные речевые сферы применения сложноподчиненных предложений.

Сложноподчиненные предложения с несколькими придаточными; знаки препинания в них.

Чувашская письменность.

Периоды чувашской письменности. Словарь.

### **Родная (чувашская) литература**

Мир художественной литературы.

#### **Детское устное творчество.**

Поэтика детского фольклора.

Песни и стихи традиционных праздников.

Пословицы. Загадки. Приметы и наблюдения.

Поэтика малого жанра устного народного творчества.

Сказки. Сказки о животных. Волшебные сказки. Бытовые сказки.

Содержание и художественный мир сказок.

#### **Литературные сказки.**

К.Иванов "Тимер тыла".

#### **Звери и птицы – наши друзья.**

Ева Лисина «Прославил московских кошек».

Н.Ишентей «Чёпхуралёнче».

Тема, идея рассказа. М.Трубина «Чахпа кушак». Характеристика героев.

Г.Орлов «Серси».

Внеклассное чтение. Звери и птицы – наши друзья.

#### **Родной дом – золотая колыбель.**

Тема, идея. Слово – основа художественной речи

- Ю.Скворцов «Мачеха». Г.Волков «Старший сын». Нет сильнее человека в целом мире никого.

Жанры художественной литературы.–

П.Афанасьев«Кайкар».

Тихон Педерки «К свету».

Характеристика героев произведения.

Внеклассное чтение. И.Я.Яковлев человек богатырского духа.

**«Станет ли человеком - видно с детства...».**

Мария Ухсай «Утренняя роса».

Интермедии П.Ялгира. «Знакомство», «Где справедливость», «Подарок», «Охранник».

М.Карягина «Слива варри».

Х.Уяр —Вы не видели Кусюка?

Внеклассное чтение. Н. Айзман «Кто обманывает?».

**«Труд красит человека».**

Тема, идея произведения. Иван Егоров «Сын».

Тема, идея, сюжет произведений А.Галкина «Двойная жизнь»,

«Мусор» «Старшего уважай, умному подражай».

Тема, идея, проблема, сюжет рассказа Л.Сарине «Как ездили смотреть цирк».

Тема, идея, проблема рассказа Раисы Сарпи «Эпё «тухатмаш карчакпа» паллашни».

**«Природа - наше богатство».**

В.Туркай «Вина»

Л.Мартынова «Троллейбус без названия». Б.Чиндыков «Асу».

**«Мир без войны».**

Тема, идея, проблема рассказа Николая Мартынова «Кровавая ягода». Характеристика героев рассказа

О.Тургай —Черемуха в саду».

Сергей Павлов «Ача вайи мар». Тема, идея рассказа.

А.Алга «Доброе имя»

Максим Ястран —В тишине»

### **Литература как искусство слова.**

#### **Устное народное творчество**

Народные песни. Песня «Березовый лист». Литературные песни. Ф.П.Павлов

«Пчелка». **Высшая мудрость — различать добро и зло**

Стихотворение А.Смолина «Не убивай, не лги, не предавай». Рассказ Д.Гордеева «Кривые руки». Стихотворение П.Эйзина «Суждено увидеть». Е.Лисина. «Отцовский пиджак и месть». Басня как литературный жанр. А. Калган. Басня «Трусливый заяц».

#### **Почитай отца и мать**

Рассказ А.Николаева «Бабушка Юрика». П.Эйзин. Басня «Ива и береза».

В.Бурнаевский «Обида и прощение»

#### **Труд кормит, а лень портит.**

В.Е.Туркай. «Ниме». Рассказ В. Элпи «Вместе с сестрой». Композиция, сюжет.

#### **Будь умным, сообразительным.**

Иван Ахрат. «Поющие стекла». Стихотворение Ю.Сементера «Как обманули смерть».

Пьеса Л.Сачковой «Озорник». Понятие о литературном герое.

### **Человек без друга как дерево без корней.**

Митта В. «Богатство». Ольга Туркай «В дружбе - сила». А. Калган. «Алим». Понятие о драме. Особенности драматических произведений.

### **Добро побеждает зло.**

И.Лисаев. «Неподдающийся болезни». Стихван Шавли. «Хвастливый Вася». Сачкова Л. «Оля-Улька». А. Лазарева. «Урок начался». Понятие о пафосе произведения. Виды пафоса. Развитие речи

### **Сделать добро для народа – долг, счастье.**

Рассказ Е.Лисиной «Ломоть хлеба». Стихотворение А.Воробьева «Хлеб». Язык поэзии. Размеры стиха. Развитие речи.

### **Родной язык данная богом, нельзя забыть.**

Рассказ Г. Волкова «Золотая земля». И.Ивник «Светает», С.Элкер «Богат чувашский лес».

Развитие художественной литературы. Литература – искусство слова.

### **Чувашские народные песни: исторические, застольные, хороводные.**

Развитие песенного творчества в 9-19 веках, взаимосвязь песен с историческими событиями. «Народные слезы», « Прибыл Разин». Основное содержание песен: прославление труда, гармонии в природе и в жизни, соблюдение традиций, борьба за счастье, демонстрация лучших качеств человека. «Когда расцветет черемуха», «Посеял просо».

Развитие речи. Сочинение «Песня-крылья души».

### **Жизнеописание чувашской деревни 18 века, непростая судьба народа, борьба против угнетения.**

М.Сеспель. «Стальная вера», С.Элгер. «Под гнетом».

Развитие речи. Композиция, характеристика героев в поэме С.Элгера «Под гнетом». Р.Р. Сочинение по изученному произведению

### **Стремление к богатству, употребление спиртного и наркотиков губит душу человека.**

И.Иванов. «Человек не для богатства», М.Трубина. «Из гостей».

### **Язык- отображение мировоззрения народа, неиссякаемое богатство, необходимость изучения родного языка.**

П. Хузангай. «Мы были, есть и будем», М.Сеспель. «Чувашский язык».

Развитие речи.

### **Изучение произведений, восхваляющих защитников родины.**

П.Хузангай. «Таня», К.Турхан. «Пулеметчик Иван Смирнов», А.Эсхель. «Орел» Развитие речи.

### **Человек добр умом**

Ю. Скворцов «Ултӓк». Ю.Сементер «Сунӓм»

### **Внутренний мир человека – бесценное богатство. Согласие с самим собой.**

Литература - вид искусства, раскрывающий душевный мир человека. Ю .Скворцов. «Горлица», Ю. Сементер «Пожелание».

Способы словесной передачи радости, грусти, печали, обсуждение гуманистических идей на страницах произведений. Ю.Скворцов. «Следы башмаков», Г. Луч. «Ощущения души».

### **Природа**

Г.Тал-Мӓрса «Хирте». Митта Ваҫлей « Атӓл юрри». Д.Кипек «Кайӓк тусӓ». Тропы.

### **С чего начинается родина? Малая родина. Человек - часть природы.**

Взаимосвязь природы и человека. Экологические проблемы на страницах произведений. Г.Зайцев. «В поле». М. Кипек. «Друзья птиц».

### **Мастерство образного слова.**

Завещание И.Я Яковлева «Чувашскому народу».

### **Чувашский фольклор и историческая литература Фольклор и письменные памятники.**

Духовная сила чувашской словесности.

Жанры и поэтика чувашской свадьбы

Жанры исторической литературы. М. Юман «Были богатыри в старину.

Г.Тал-Морза.Трагедия «Силби – девушка из Булгар».

Исторические сказания и песни.

### **Чувашская литература XVI-XIX веков**

Поэзия ПайтулайИскеева

В. Лебедев. Стихотворение «Наше счастье»

Жизнь и творчество М.Федорова. Поэма «Леший».

### **Чувашская литература XX века**

Жизнь и творчество М. Акимова.Рассказ «Шутка», памфлет «Удивительно»

Жизнь и творчество К.Иванова. «Нарспи» - лиро- эпическая поэма. Духовная ценность поэмы «Нарспи».

Жизнь и творчество М. Сеспеля. Лирический герой стихотворения «В далеком поле ясно».

Воодушевленный пафос стихотворения «Пашня нового дня». «Катаран кас килсен», «Тинесе»

И. Мучи – сатирист, юморист. Рассказ «Караул! Учат грамоте».

Жизнь и творчество Хумма Семена. Рассказ «Шишка» Н. Евдокимова. Басня «Во дворе».

М.Аттай. Басня «ТакапаШапа».

А. Лазарева «Первая любовь»

Жизнь и творчество М. Ильбек. Нравственные проблемы и герои в рассказе «В госпитале» В. Урташ – поэт- фронтовик. Поэма «Хочется жить»

### **Чувашский детектив, фантастика.**

Г. Краснов «Найденное в море кольцо»

И. Вутлан «Слишком тайная любовь».

Жизнь и творчество Н. Айзмана. Пьеса «Где же мой отец?» Основные этапы жизни и творчества Г. Айхи. Н.Теветкел«Танец ветра».

Лирика А.Воробьева и Г.Ефимова.

Поэзия В.Станьяла и П.Эйзина.

Л. Сачкова. Повесть «Моя ласточка».

**Литература как искусство слова.** Периоды развития чувашской культуры и литературы. Устное народное творчество и старинная письменность. Художественные средства: речевые фигуры стихотворных молитв. Поэтика магического языка. Жанры и признаки. Памятники рунической письменности . Региональный компонент. Возрождение города Булгар.

### **Литература эпохи Волжской Булгарии. Устное народное творчество.**

Письменные памятники предков. Ахмед Ибн Фадлан «Путешествие в Волжскую Булгарию».

Юсуп Баласагуни «Хытлы пелю».

### **Литература эпохи Средневековья**

Развитие литературы XVII века.

Творчество Калай Малля. Тема, проблема в стихотворении «Отцы и матери».

### **Литература эпохи Возрождения**

XVIII века.

Жизнь и творчество Охатер Томеева. Публицистическая острота произведений. Виды очерков.

Жизнь и творчество Н.Бичурина. Жанр, вид, пафос, произведения «Байкал»

### **Литература 18 – 19 века**

Развитие литературы XIX века. Ее достоинства и недостатки, темы, лирика, проза.

Жизнь и творчество С.М.Михайлова – Яндуш.

Тема, проблема, лирический герой произведений С.М.Михайлова – Яндуш

Писатели помогавшие развитию чувашской литературы XIX века. Ценность произведения Д. Ознобишина.

Повесть С. Чунтерова «Моя жизнь». Описание

Н.Ашмарин – языковед, писатель. Главные герои произведения «Могила Качи»

### **Литература 20 века**

Тема, проблема стихотворения Н.Шелеби «Россия».

Илле Тахти «Шерхулла». Положительные черты характера героев.

Развитие прозы 1920-1930 годов. Тема, проблема произведений.

Исаев Метри «Девушка Рабфака» . Острота сюжета рассказа.

Жанры и темы лирики, прозы и драматургии.

Д.Юман «Ива Пюлэх

Тема, проблема, лирический герой в стихотворении В.Митты «Родина, что тебе нужно». Тема, проблема, размер стихосложения, художественные средства, речевые фигуры: в стихотворениях В.Митты «Песня», «Родной язык».

Развитие литературы в 30-ые годы. И.Тукташ «Белый голубь Сюжет и композиция рассказа Н.Янгаза «Катя».

Рассказ Е. Еллиева «Вожжи». Художественные особенности произведения Тема, проблема, лирический герой в произведении А.Петокки «Мотив мира». Эпические жанры.

### **Чувашская литература середины 20 века.**

Тема, проблема произведения А.Алги «22-ое июня».

Героический пафос

Тема, проблема в романе П.П. Хузангая «Семья Аптраман»

Своеобразие жанра в творчестве П.Хузангая (цикл стихотворений: роман в стихах).

Лирический жанр: пафов в стихотворении П.Хузангая «Моя звезда»: «Запах бани

Название: тема: проблема: жанр произведения П.Хузангая «Напротив ветра рысью бежит добрый конь».

Основные этапы жизни и творчества А.Артемьева.

Жанр, тема, исторический период описанный в повести А. Артемьева «Зеленное золото».

Характеристика образов повести А.Артемьева «Зеленное золото».

### **Чувашская литература конца 20 века.**

Тема, проблема, композиция стихотворения Якова Ухсай «Меня татаринном называют».

Жанр, проблема, композиция произведений Якова Ухсай «Дождь»: «Квак хуппи».

Проблема стихотворения Я.Ухсай «Мать подарила мне опрятность».

Тема, проблема поэмы Ухсай Яккова «Родители».

Жанры творчества Н.Терентьева, их виды, тема, проблема произведений.

Тема произведения Н.Терентьева «Подснежник на ветру». Образы развивающие конфликт.

Характеристика героев, художественные средства в произведении Н.Терентьева «Подснежник на ветру

Жизнь и творчество Ю.Скворцова

Тема, проблема произведения Ю.Скворцова «Красный мак».

Жанр, конфликт, значение символов в произведении Ю.Скворцова «Красный мак».

Сюжет, композиция, художественные средства в произведении Ю. Скворцова «Красный мак».

Произведения описывающие первую любовь.

## **Иностранный язык**

Освоение предмета «Иностранный язык» в основной школе предполагает применение коммуникативного подхода в обучении иностранному языку.

Учебный предмет «Иностранный язык» обеспечивает развитие иноязычных коммуникативных умений и языковых навыков, которые необходимы обучающимся для продолжения образования в школе или в системе среднего профессионального образования.

Освоение учебного предмета «Иностранный язык» направлено на достижение обучающимися допорогового уровня иноязычной коммуникативной компетенции, позволяющем общаться на иностранном языке в устной и письменной формах в пределах тематики и языкового материала основной школы как с носителями иностранного языка, так и с представителями других стран, которые используют иностранный язык как средство межличностного и межкультурного общения.

Изучение предмета «Иностранный язык» в части формирования навыков и развития умений обобщать и систематизировать имеющийся языковой и речевой опыт основано на межпредметных связях с предметами «Русский язык», «Литература», «История», «География», «Физика», «Музыка», «Изобразительное искусство» и др.

Предметное содержание речи

Моя семья. Взаимоотношения в семье. Конфликтные ситуации и способы их решения.

Мои друзья. Лучший друг/подруга. Внешность и черты характера. Межличностные взаимоотношения с друзьями и в школе.

Свободное время. Досуг и увлечения (музыка, чтение; посещение театра, кинотеатра, музея, выставки). Виды отдыха. Поход по магазинам. Карманные деньги. Молодежная мода.

Здоровый образ жизни. Режим труда и отдыха, занятия спортом, здоровое питание, отказ от вредных привычек.

Спорт. Виды спорта. Спортивные игры. Спортивные соревнования.

Школа. Школьная жизнь. Правила поведения в школе. Изучаемые предметы и отношения к ним. Внеклассные мероприятия. Кружки. Школьная форма. Каникулы. Переписка с зарубежными сверстниками.

Выбор профессии. Мир профессий. Проблема выбора профессии. Роль иностранного языка в планах на будущее.

Путешествия. Путешествия по России и странам изучаемого языка. Транспорт.

Окружающий мир

Природа: растения и животные. Погода. Проблемы экологии. Защита окружающей среды. Жизнь в городе/ в сельской местности.

Средства массовой информации

Роль средств массовой информации в жизни общества. Средства массовой информации: пресса, телевидение, радио, Интернет.

Страны изучаемого языка и родная страна

Страны, столицы, крупные города. Государственные символы. Географическое положение. Климат. Население. Достопримечательности. Культурные особенности: национальные праздники, памятные даты, исторические события, традиции и обычаи. Выдающиеся люди и их вклад в науку и мировую культуру.

Коммуникативные умения

Говорение

Диалогическая речь

Совершенствование диалогической речи в рамках изучаемого предметного содержания речи: умений вести диалоги разного характера - этикетный, диалог-расспрос, диалог – побуждение к действию, диалог-обмен мнениями и комбинированный диалог.

Объем диалога от 3 реплик (5-7 класс) до 4-5 реплик (8-9 класс) со стороны каждого учащегося. Продолжительность диалога – до 2,5–3 минут.

Монологическая речь

Совершенствование умений строить связные высказывания с использованием основных коммуникативных типов речи (повествование, описание, рассуждение (характеристика)), с высказыванием своего мнения и краткой аргументацией с опорой и без опоры на зрительную наглядность, прочитанный/прослушанный текст и/или вербальные опоры (ключевые слова, план, вопросы)

Объем монологического высказывания от 8-10 фраз (5-7 класс) до 10-12 фраз (8-9 класс). Продолжительность монологического высказывания – 1,5–2 минуты.

Аудирование

Восприятие на слух и понимание несложных аутентичных аудиотекстов с разной глубиной и точностью проникновения в их содержание (с пониманием основного содержания, с выборочным пониманием) в зависимости от решаемой коммуникативной задачи.

Жанры текстов: прагматические, информационные, научно-популярные.

Типы текстов: высказывания собеседников в ситуациях повседневного общения, сообщение, беседа, интервью, объявление, реклама и др.

Содержание текстов должно соответствовать возрастным особенностям и интересам учащихся и иметь образовательную и воспитательную ценность.

Аудирование с пониманием основного содержания текста предполагает умение определять основную тему и главные факты/события в воспринимаемом на слух тексте. Время звучания текстов для аудирования – до 2 минут.

Аудирование с выборочным пониманием нужной/ интересующей/ запрашиваемой информации предполагает умение выделить значимую информацию в одном или нескольких

несложных аутентичных коротких текстах. Время звучания текстов для аудирования – до 1,5 минут.

Аудирование с пониманием основного содержания текста и с выборочным пониманием нужной/ интересующей/ запрашиваемой информации осуществляется на несложных аутентичных текстах, содержащих наряду с изученными и некоторое количество незнакомых языковых явлений.

#### Чтение

Чтение и понимание текстов с различной глубиной и точностью проникновения в их содержание: с пониманием основного содержания, с выборочным пониманием нужной/ интересующей/ запрашиваемой информации, с полным пониманием.

Жанры текстов: научно-популярные, публицистические, художественные, прагматические.

Типы текстов: статья, интервью, рассказ, отрывок из художественного произведения, объявление, рецепт, рекламный проспект, стихотворение и др.

Содержание текстов должно соответствовать возрастным особенностям и интересам учащихся, иметь образовательную и воспитательную ценность, воздействовать на эмоциональную сферу школьников.

Чтение с пониманием основного содержания осуществляется на несложных аутентичных текстах в рамках предметного содержания, обозначенного в программе. Тексты могут содержать некоторое количество неизученных языковых явлений. Объем текстов для чтения – до 700 слов.

Чтение с выборочным пониманием нужной/ интересующей/ запрашиваемой информации осуществляется на несложных аутентичных текстах, содержащих некоторое количество незнакомых языковых явлений. Объем текста для чтения - около 350 слов.

Чтение с полным пониманием осуществляется на несложных аутентичных текстах, построенных на изученном языковом материале. Объем текста для чтения около 500 слов.

Независимо от вида чтения возможно использование двуязычного словаря.

#### Письменная речь

Дальнейшее развитие и совершенствование письменной речи, а именно умений:

- заполнение анкет и формуляров (указывать имя, фамилию, пол, гражданство, национальность, адрес);
- написание коротких поздравлений с днем рождения и другими праздниками, выражение пожеланий (объемом 30–40 слов, включая адрес);
- написание личного письма, в ответ на письмо-стимул с употреблением формул речевого этикета, принятых в стране изучаемого языка с опорой и без опоры на образец (расспрашивать адресата о его жизни, делах, сообщать то же самое о себе, выражать благодарность, давать совет, просить о чем-либо), объем личного письма около 100–120 слов, включая адрес;
- составление плана, тезисов устного/письменного сообщения; краткое изложение результатов проектной деятельности.
- делать выписки из текстов; составлять небольшие письменные высказывания в соответствии с коммуникативной задачей.

Языковые средства и навыки оперирования ими

#### Орфография и пунктуация

Правильное написание изученных слов. Правильное использование знаков препинания (точки, вопросительного и восклицательного знака) в конце предложения.

#### Фонетическая сторона речи

Различения на слух в потоке речи всех звуков иностранного языка и навыки их адекватного произношения (без фонематических ошибок, ведущих к сбою в коммуникации). Соблюдение правильного ударения в изученных словах. Членение предложений на смысловые группы. Ритмико-интонационные навыки произношения различных типов предложений. Соблюдение правила отсутствия фразового ударения на служебных словах.

#### Лексическая сторона речи

Навыки распознавания и употребления в речи лексических единиц, обслуживающих

ситуации общения в рамках тематики основной школы, наиболее распространенных устойчивых словосочетаний, оценочной лексики, реплик-клише речевого этикета, характерных для культуры стран изучаемого языка в объеме примерно 1200 единиц (включая 500 усвоенных в начальной школе).

Основные способы словообразования: аффиксация, словосложение, конверсия. Многозначность лексических единиц. Синонимы. Антонимы. Лексическая сочетаемость.

Грамматическая сторона речи

Навыки распознавания и употребления в речи нераспространенных и распространенных простых предложений, сложносочиненных и сложноподчиненных предложений.

Навыки распознавания и употребления в речи коммуникативных типов предложения: повествовательное (утвердительное и отрицательное), вопросительное, побудительное, восклицательное. Использование прямого и обратного порядка слов.

Навыки распознавания и употребления в речи существительных в единственном и множественном числе в различных падежах; артиклей; прилагательных и наречий в разных степенях сравнения; местоимений (личных, притяжательных, возвратных, указательных, неопределенных и их производных, относительных, вопросительных); количественных и порядковых числительных; глаголов в наиболее употребительных видо-временных формах действительного и страдательного залогов, модальных глаголов и их эквивалентов; предлогов.

Социокультурные знания и умения.

Умение осуществлять межличностное и межкультурное общение, используя знания о национально-культурных особенностях своей страны и страны/стран изучаемого языка, полученные на уроках иностранного языка и в процессе изучения других предметов (знания межпредметного характера). Это предполагает овладение:

- знаниями о значении родного и иностранного языков в современном мире;
- сведениями о социокультурном портрете стран, говорящих на иностранном языке, их символике и культурном наследии;
- сведениями о социокультурном портрете стран, говорящих на иностранном языке, их символике и культурном наследии;
- знаниями о реалиях страны/стран изучаемого языка: традициях (в питании, проведении выходных дней, основных национальных праздников и т. д.), распространенных образцов фольклора (пословицы и т. д.);
- представлениями о сходстве и различиях в традициях своей страны и стран изучаемого языка; об особенностях образа жизни, быта, культуры (всемирно известных достопримечательностях, выдающихся людях и их вкладе в мировую культуру) страны/стран изучаемого языка; о некоторых произведениях художественной литературы на изучаемом иностранном языке;
- умением распознавать и употреблять в устной и письменной речи в ситуациях формального и неформального общения основные нормы речевого этикета, принятые в странах изучаемого языка (реплики-клише, наиболее распространенную оценочную лексику);
- умением представлять родную страну и ее культуру на иностранном языке; оказывать помощь зарубежным гостям в нашей стране в ситуациях повседневного общения.

Компенсаторные умения

Совершенствование умений:

- переспрашивать, просить повторить, уточняя значение незнакомых слов;
- использовать в качестве опоры при порождении собственных высказываний ключевые слова, план к тексту, тематический словарь и т. д.;
- прогнозировать содержание текста на основе заголовка, предварительно поставленных вопросов и т. д.;
- догадываться о значении незнакомых слов по контексту, по используемым собеседником жестам и мимике;
- использовать синонимы, антонимы, описание понятия при дефиците языковых средств.

Общеучебные умения и универсальные способы деятельности

Формирование и совершенствование умений:



- работать с информацией: поиск и выделение нужной информации, обобщение, сокращение, расширение устной и письменной информации, создание второго текста по аналогии, заполнение таблиц;
- работать с разными источниками на иностранном языке: справочными материалами, словарями, интернет-ресурсами, литературой;
- планировать и осуществлять учебно-исследовательскую работу: выбор темы исследования, составление плана работы, знакомство с исследовательскими методами (наблюдение, анкетирование, интервьюирование), анализ полученных данных и их интерпретация, разработка краткосрочного проекта и его устная презентация с аргументацией, ответы на вопросы по проекту; участие в работе над долгосрочным проектом, взаимодействие в группе с другими участниками проектной деятельности; самостоятельно работать в классе и дома.

Специальные учебные умения

Формирование и совершенствование умений:

- находить ключевые слова и социокультурные реалии в работе над текстом;
- семантизировать слова на основе языковой догадки;
- осуществлять словообразовательный анализ;
- пользоваться справочным материалом (грамматическим и лингвострановедческим справочниками, двуязычным и толковым словарями, мультимедийными средствами);
- участвовать в проектной деятельности меж- и метапредметного характера.

### **История России. Всеобщая история**

Примерная программа учебного предмета «История» на уровне основного общего образования разработана на основе Концепции нового учебно-методического комплекса по отечественной истории, подготовленной в 2013-14 г. в целях повышения качества школьного исторического образования, воспитания гражданственности и патриотизма, формирования единого культурно-исторического пространства Российской Федерации.

#### **Общая характеристика примерной программы по истории.**

**Целью школьного исторического образования** является формирование у учащегося целостной картины российской и мировой истории, учитывающей взаимосвязь всех ее этапов, их значимость для понимания современного места и роли России в мире, важность вклада каждого народа, его культуры в общую историю страны и мировую историю, формирование личностной позиции по основным этапам развития российского государства и общества, а также современного образа России.

Современный подход в преподавании истории предполагает единство знаний, ценностных отношений и познавательной деятельности школьников. В действующих федеральных государственных образовательных стандартах основного общего образования, принятых в 2009–2012 гг., названы следующие **задачи изучения истории в школе**:

- формирование у молодого поколения ориентиров для гражданской, этнонациональной, социальной, культурной самоидентификации в окружающем мире;
- овладение учащимися знаниями об основных этапах развития человеческого общества с древности до наших дней, при особом внимании к месту и роли России во всемирно-историческом процессе;
- воспитание учащихся в духе патриотизма, уважения к своему Отечеству многонациональному Российскому государству, в соответствии с идеями взаимопонимания, согласия и мира между людьми и народами, в духе демократических ценностей современного общества;
- развитие способностей учащихся анализировать содержащуюся в различных источниках информацию о событиях и явлениях прошлого и настоящего, рассматривать события в соответствии с принципом историзма, в их динамике, взаимосвязи и взаимообусловленности;
- формирование у школьников умений применять исторические знания в учебной и внешкольной деятельности, в современном поликультурном, полиэтничном и

многоконфессиональном обществе.

В соответствии с Концепцией нового учебно-методического комплекса по отечественной истории базовыми принципами школьного исторического образования являются:

- идея преемственности исторических периодов, в т. ч. непрерывности процессов становления и развития российской государственности, формирования государственной территории и единого многонационального русского народа, а также его основных символов и ценностей;
- рассмотрение истории России как неотъемлемой части мирового исторического процесса, понимание особенностей ее развития, места и роли в мировой истории и в современном мире;
- ценности гражданского общества – верховенство права, социальная солидарность, безопасность, свобода и ответственность;
- воспитательный потенциал исторического образования, его исключительная роль в формировании российской гражданской идентичности и патриотизма;
- общественное согласие и уважение как необходимое условие взаимодействия государств и народов в новейшей истории.
- познавательное значение российской, региональной и мировой истории;
- формирование требований к каждой ступени непрерывного исторического образования на протяжении всей жизни.

Методической основой изучения курса истории в основной школе является системно-деятельностный подход, обеспечивающий достижение личностных, метапредметных и предметных образовательных результатов посредством организации активной познавательной деятельности школьников.

Методологическая основа преподавания курса истории в школе зиждется на следующих образовательных и воспитательных приоритетах:

- принцип научности, определяющий соответствие учебных единиц основным результатам научных исследований;
- многоуровневое представление истории в единстве локальной, региональной, отечественной и мировой истории, рассмотрение исторического процесса как совокупности усилий многих поколений, народов и государств;
- многофакторный подход к освещению истории всех сторон жизни государства и общества;
- исторический подход как основа формирования содержания курса и межпредметных связей, прежде всего, с учебными предметами социально-гуманитарного цикла;
- антропологический подход, формирующий личностное эмоционально окрашенное восприятие прошлого;
- историко-культурологический подход, формирующий способности к межкультурному диалогу, восприятию и бережному отношению к культурному наследию.

### **Место учебного предмета «История» в Примерном учебном плане основного общего образования.**

Предмет «История» изучается на уровне основного общего образования в качестве обязательного предмета в 5-9 классах.

Изучение предмета «История» как части предметной области «Общественно-научные предметы» основано на межпредметных связях с предметами: «Обществознание», «География», «Литература», «Русский язык», «Иностранный язык», «Изобразительное искусство», «Музыка», «Информатика», «Математика», «Основы безопасности и жизнедеятельности» и др.

Структурно предмет «История» включает учебные курсы по всеобщей истории и истории России.

Знакомство обучающихся при получении основного общего образования с предметом «История» начинается с курса всеобщей истории. Изучение всеобщей истории способствует формированию общей картины исторического пути человечества, разных народов и государств, преемственности исторических эпох и непрерывности исторических процессов. Преподавание курса должно давать обучающимся представление о процессах, явлениях и понятиях мировой

истории, сформировать знания о месте и роли России в мировом историческом процессе.

Курс всеобщей истории призван сформировать у учащихся познавательный интерес, базовые навыки определения места исторических событий во времени, умения соотносить исторические события и процессы, происходившие в разных социальных, национально-культурных, политических, территориальных и иных условиях.

В рамках курса всеобщей истории обучающиеся знакомятся с исторической картой как источником информации о расселении человеческих общностей, расположении цивилизаций и государств, местах важнейших событий, динамики развития социокультурных, экономических и геополитических процессов в мире. Курс имеет определяющее значение в осознании обучающимися культурного многообразия мира, социально-нравственного опыта предшествующих поколений; в формировании толерантного отношения к культурно-историческому наследию народов мира, усвоении назначения и художественных достоинств памятников истории и культуры, письменных, изобразительных и вещественных исторических источников.

Курс дает возможность обучающимся научиться сопоставлять развитие России и других стран в различные исторические периоды, сравнивать исторические ситуации и события, давать оценку наиболее значительным событиям и личностям мировой истории, оценивать различные исторические версии событий и процессов.

Курс отечественной истории является важнейшим слагаемым предмета «История». Он должен сочетать историю Российского государства и населяющих его народов, историю регионов и локальную историю (прошлое родного города, села). Такой подход будет способствовать осознанию школьниками своей социальной идентичности в широком спектре – как граждан своей страны, жителей своего края, города, представителей определенной этнонациональной и религиозной общности, хранителей традиций рода и семьи.

Важная мировоззренческая задача курса отечественной истории заключается в раскрытии как своеобразия и неповторимости российской истории, так и ее связи с ведущими процессами мировой истории. Это достигается с помощью синхронизации курсов истории России и всеобщей истории, сопоставления ключевых событий и процессов российской и мировой истории, введения в содержание образования элементов региональной истории и компаративных характеристик.

Патриотическая основа исторического образования имеет цель воспитать у молодого поколения гордость за свою страну, осознание ее роли в мировой истории. При этом важно акцентировать внимание на массовом героизме в освободительных войнах, прежде всего Отечественных 1812 и 1941-1945 гг., раскрыв подвиг народа как пример гражданственности и самопожертвования во имя Отечества. Вместе с тем, позитивный пафос исторического сознания должна создавать не только гордость военными победами предков. Самое пристальное внимание следует уделить достижениям страны в других областях. Предметом патриотической гордости, несомненно, является великий труд народа по освоению громадных пространств Евразии с ее суровой природой, формирование российского общества на сложной многонациональной и поликонфессиональной основе, в рамках которого преобладали начала взаимовыручки, согласия и веротерпимости, создание науки и культуры мирового значения, традиции трудовой и предпринимательской культуры, благотворительности и меценатства.

В школьном курсе должен преобладать пафос созидания, позитивный настрой в восприятии отечественной истории. Тем не менее, у учащихся не должно сформироваться представление, что история России – это череда триумфальных шествий, успехов и побед. В историческом прошлом нашей страны были и трагические периоды (смуты, революции, гражданские войны, политические репрессии и др.), без освещения которых представление о прошлом во всем его многообразии не может считаться полноценным. Трагедии нельзя замалчивать, но необходимо подчеркивать, что русский и другие народы нашей страны находили силы вместе преодолевать выпавшие на их долю тяжелые испытания.

Россия – крупнейшая многонациональная и поликонфессиональная страна в мире. В связи с этим необходимо расширить объем учебного материала по истории народов России, делая акцент на взаимодействии культур и религий, укреплении экономических, социальных, политических и других связей между народами. Следует подчеркнуть, что присоединение к

России и пребывание в составе Российского государства имело положительное значение для народов нашей страны: безопасность от внешних врагов, прекращение внутренних смут и междоусобиц, культурное и экономическое развитие, распространение просвещения, образования, здравоохранения и др.

Одной из главных задач школьного курса истории является формирование гражданской общероссийской идентичности, при этом необходимо сделать акцент на идее гражданственности, прежде всего при решении проблемы взаимодействия государства и общества. С этим связана и проблема гражданской активности, прав и обязанностей граждан, строительства гражданского общества, формирования правового сознания. Следует уделить внимание историческому опыту гражданской активности, местного самоуправления (общинное самоуправление, земские соборы, земство, гильдии, научные общества, общественные организации и ассоциации, политические партии и организации, общества взаимопомощи, кооперативы и т. д.), сословного представительства.

Необходимо увеличить количество учебного времени на изучение материалов по истории культуры, имея в виду в первую очередь социокультурный материал, историю повседневности, традиций народов России. Культура не должна быть на периферии школьного курса отечественной истории. Школьники должны знать и понимать достижения российской культуры Средневековья, Нового времени и XX века, великие произведения художественной литературы, музыки, живописи, театра, кино, выдающиеся открытия российских ученых и т. д. Важно отметить неразрывную связь российской и мировой культуры.

Концептуально важно сформировать у учащихся представление о процессе исторического развития как многофакторном явлении. При этом на различных стадиях исторического развития ведущим и определяющим могут быть либо экономические, либо внутрисполитические или внешнеполитические факторы.

Концепцией нового учебно-методического комплекса по отечественной истории в качестве наиболее оптимальной предложена модель, при которой изучение истории будет строиться по линейной системе с 5 по 10 классы. За счет более подробного изучения исторических периодов обучающиеся смогут как освоить базовые исторические категории, персоналии, события и закономерности, так и получить навыки историографического анализа, глубокого проблемного осмысления материалов (преимущественно в ходе изучения периодов истории Нового и Новейшего времени), сравнительного анализа.

Историческое образование в выпускном классе средней школы может иметь дифференцированный характер. В соответствии с запросами школьников, возможностями образовательной организации изучение истории осуществляется на базовом и/или углубленном уровнях. Образовательной организации предоставляется возможность формирования индивидуального учебного плана, реализации одного или нескольких профилей обучения.

В случае обучения на профильном уровне учащиеся (в соответствии с требованиями ФГОС) должны сформировать знания о месте и роли исторической науки в системе научных дисциплин, представления об историографии; овладеть системными историческими знаниями, пониманием места и роли России в мировой истории; овладеть приемами работы с историческими источниками, умениями самостоятельно анализировать документальную базу по исторической тематике; сформировать умение сопоставлять и оценивать различные исторические версии.

## **История России. Всеобщая история**

### **История России**

#### **От Древней Руси к Российскому государству**

##### **Введение**

Роль и место России в мировой истории. Проблемы периодизации российской истории. Источники по истории России. Основные этапы развития исторической мысли в России.

##### **Народы и государства на территории нашей страны в древности**

*Заселение территории нашей страны человеком. Каменный век. Особенности перехода от присваивающего хозяйства к производящему на территории Северной Евразии. Ареалы древнейшего земледелия и скотоводства. Появление металлических орудий и их влияние на первобытное общество. Центры древнейшей металлургии в Северной Евразии. Кочевые*

*общества евразийских степей в эпоху бронзы и раннем железном веке. Степь и ее роль в распространении культурных взаимовлияний.*

*Народы, проживавшие на этой территории до середины I тысячелетия до н.э. Античные города-государства Северного Причерноморья. Боспорское царство. Скифское царство. Дербент.*

### **Восточная Европа в середине I тыс. н. э.**

Великое переселение народов. *Миграция готов. Нашествие гуннов.* Вопрос о славянской прародине и происхождении славян. Расселение славян, их разделение на три ветви – восточных, западных и южных. *Славянские общности Восточной Европы.* Их соседи – балты и финно-угры. Хозяйство восточных славян, их общественный строй и политическая организация. Возникновение княжеской власти. Традиционные верования. Страны и народы

Восточной Европы, Сибири и Дальнего Востока. *Тюркский каганат. Хазарский каганат. Волжская Булгария.*

### **Образование государства Русь**

*Исторические условия складывания русской государственности: природно-климатический фактор и политические процессы в Европе в конце I тыс. н. э. Формирование новой политической и этнической карты континента.*

*Государства Центральной и Западной Европы. Первые известия о Руси. Проблема образования Древнерусского государства. Начало династии Рюриковичей.*

Формирование территории государства Русь. Дань и полюдье. Первые русские князья. Отношения с Византийской империей, странами Центральной, Западной и Северной Европы, кочевниками европейских степей. Русь в международной торговле. Путь из варяг в греки. Волжский торговый путь.

Принятие христианства и его значение. Византийское наследие на Руси.

### **Русь в конце X – начале XII в.**

Территория и население государства Русь/Русская земля. Крупнейшие города Руси. Новгород как центр освоения Севера Восточной Европы, колонизация Русской равнины. Территориально-политическая структура Руси: волости. Органы власти: князь, посадник, тысяцкий, вече. Внутриполитическое развитие. Борьба за власть между сыновьями Владимира Святого. Ярослав Мудрый. Русь при Ярославичах. Владимир Мономах. Русская церковь.

Общественный строй Руси: дискуссии в исторической науке. Князья, дружина. Духовенство. Городское население. Купцы. Категории рядового и зависимого населения. Древнерусское право: Русская Правда, *церковные уставы.*

Русь в социально-политическом контексте Евразии. Внешняя политика и международные связи: отношения с Византией, печенегами, половцами (*Дешт-и-Кипчак*), странами Центральной, Западной и Северной Европы.

### **Культурное пространство**

Русь в культурном контексте Евразии. Картина мира средневекового человека. Повседневная жизнь, сельский и городской быт. Положение женщины. Дети и их воспитание. Календарь и хронология.

Древнерусская культура. Формирование единого культурного пространства. Кирилло-мефодиевская традиция на Руси. Письменность. Распространение грамотности, берестяные грамоты. *«Новгородская псалтирь».* *«Остромирово Евангелие».* Появление древнерусской литературы. *«Слово о Законе и Благодати».* Произведения летописного жанра. *«Повесть временных лет».* Первые русские жития. Произведения Владимира Мономаха. Иконопись. Искусство книги. Архитектура. Начало храмового строительства: Десятинная церковь, София Киевская, София Новгородская. Материальная культура. Ремесло. Военное дело и оружие.

### **Русь в середине XII – начале XIII в.**

Формирование системы земель – самостоятельных государств. Важнейшие земли, управляемые ветвями княжеского рода Рюриковичей: Черниговская, Смоленская, Галицкая, Волынская, Суздальская. Земли, имевшие особый статус: Киевская и Новгородская. *Эволюция общественного строя и права. Внешняя политика русских земель в евразийском контексте.*

Формирование региональных центров культуры: летописание и памятники литературы: Киево-Печерский патерик, моление Даниила Заточника, *«Слово о полку Игореве».* Белокаменные храмы Северо-Восточной Руси: Успенский собор во Владимире, церковь Покрова на Нерли, Георгиевский собор Юрьева-Польского.

### **Русские земли в середине XIII - XIV в.**

Возникновение Монгольской империи. Завоевания Чингисхана и его потомков. Походы Батые на Восточную Европу. Возникновение Золотой орды. Судьбы русских земель после монгольского нашествия. Система зависимости русских земель от ордынских ханов (т.н. «ордынское иго»).

Южные и западные русские земли. Возникновение Литовского государства и включение в его состав части русских земель. *Северо-западные земли: Новгородская и Псковская. Политический строй Новгорода и Пскова. Роль вече и князя. Новгород в системе балтийских связей.*

Ордена крестоносцев и борьба с их экспансией на западных границах Руси. Александр Невский: его взаимоотношения с Ордой. Княжества Северо-Восточной Руси. Борьба за великое княжение Владимирское. Противостояние Твери и Москвы. Усиление Московского княжества. Дмитрий Донской. Куликовская битва. Закрепление первенствующего положения московских князей.

Перенос митрополичьей кафедры в Москву. Роль православной церкви в ордынский период русской истории. Сергей Радонежский. Расцвет раннемосковского искусства. Соборы Кремля.

### **Народы и государства степной зоны Восточной Европы и Сибири в XIII-XV вв.**

Золотая орда: государственный строй, население, экономика, культура. Города и кочевые степи. Принятие ислама. Ослабление государства во второй половине XIV в., нашествие Тимура.

Распад Золотой орды, образование татарских ханств. Казанское ханство. Сибирское ханство. Астраханское ханство. Ногайская орда. Крымское ханство. *Касимовское ханство*. Дикое поле. Народы Северного Кавказа. *Итальянские фактории Причерноморья (Каффа, Тана, Солдайя и др.) и их роль в системе торговых и политических связей Руси с Западом и Востоком.*

### **Культурное пространство**

*Изменения в представлениях о картине мира в Евразии в связи с завершением монгольских завоеваний.* Культурное взаимодействие цивилизаций. Межкультурные связи и коммуникации (взаимодействие и взаимовлияние русской культуры и культур народов Евразии). Летописание. Памятники Куликовского цикла. Жития. Елисей Премудрый. Архитектура. Изобразительное искусство. Феофан Грек. Андрей Рублев.

### **Формирование единого Русского государства в XV веке**

Борьба за русские земли между Литовским и Московским государствами. Объединение русских земель вокруг Москвы. Междоусобная война в Московском княжестве второй четверти XV в. Василий Темный. *Новгород и Псков в XV в.: политический строй, отношения с Москвой, Ливонским орденом, Ганзой, Великим княжеством Литовским.* Падение Византии и рост церковно-политической роли Москвы в православном мире. Теория «Москва – третий Рим». Иван III. Присоединение Новгорода и Твери. Ликвидация зависимости от Орды. Расширение международных связей Московского государства. Принятие общерусского Судебника. *Формирование аппарата управления единого государства. Перемены в устройстве двора великого князя:* новая государственная символика; царский титул и регалии; дворцовое и церковное строительство. Московский Кремль.

### **Культурное пространство**

Изменения восприятия мира. Сакрализация великокняжеской власти. Флорентийская уния. Установление автокефалии русской церкви. *Внутрицерковная борьба (иосифляне и нестяжатели, ереси).* Развитие культуры единого Русского государства. Летописание: общерусское и региональное. Житийная литература. «Хождение за три моря» Афанасия Никитина. Архитектура. Изобразительное искусство. *Повседневная жизнь горожан и сельских жителей в древнерусский и раннемосковский периоды.*

### **Региональный компонент**

Наш регион в древности и средневековье.

### **Россия в XVI – XVII вв.: от великого княжества к царству. Россия в XVI веке.**

Княжение Василия III. Завершение объединения русских земель вокруг Москвы: присоединение Псковской, Смоленской, Рязанской земель. Отмирание удельной системы. Укрепление великокняжеской власти. Внешняя политика Московского княжества в первой трети XVI в.: война с Великим княжеством Литовским, отношения с Крымским и Казанским ханствами, посольства в европейские государства.

Органы государственной власти. Приказная система: формирование первых приказных учреждений. Боярская дума, ее роль в управлении государством. «Малая дума». Местничество. Местное управление: наместники и волостели, система кормлений. Государство и церковь.

Регентство Елены Глинской. Сопротивление удельных князей великокняжеской власти. *Мятеж князя Андрея Старицкого*. Унификация денежной системы. *Стародубская война с Польшей и Литвой*.

Период боярского правления. Борьба за власть между боярскими кланами Шуйских, Бельских и Глинских. Губная реформа. Московское восстание 1547 г. *Ереси Матвея Башкина и Феодосия Косого*.

Принятие Иваном IV царского титула. Реформы середины XVI в. «Избранная рада»: ее состав и значение. Появление Земских соборов: *дискуссии о характере народного представительства*. Отмена кормлений. Система налогообложения. Судебник 1550 г. Стоглавый собор. Земская реформа – формирование органов местного самоуправления.

Внешняя политика России в XVI в. Создание стрелецких полков и «Уложение о службе». Присоединение Казанского и Астраханского ханств. Значение включения Среднего и Нижнего Поволжья в состав Российского государства. Войны с Крымским ханством. Набег Девлет-Гирея 1571 г. и сожжение Москвы. Битва при Молодях. Ливонская война: причины и характер. Ликвидация Ливонского ордена. Причины и результаты поражения России в Ливонской войне. Поход Ермака Тимофеевича на Сибирское ханство. Начало присоединения к России Западной Сибири.

Социальная структура российского общества. Дворянство. *Служилые и неслужилые люди*. Формирование Государева двора и «служилых городов». Торгово-ремесленное население городов. Духовенство. Начало закрепощения крестьян: указ о «заповедных летах». Формирование вольного казачества.

Многонациональный состав населения Русского государства. *Финно-угорские народы*. Народы Поволжья после присоединения к России. *Служилые татары*. *Выходцы из стран Европы на государевой службе*. *Сосуществование религий в Российском государстве*. Русская Православная церковь. *Мусульманское духовенство*.

Россия в конце XVI в. Опричнина, дискуссия о ее причинах и характере. Опричный террор. Разгром Новгорода и Пскова. *Московские казни 1570 г.* Результаты и последствия опричнины. Противоречивость личности Ивана Грозного и проводимых им преобразований. Цена реформ.

Царь Федор Иванович. Борьба за власть в боярском окружении. Правление Бориса Годунова. Учреждение патриаршества. *Тявзинский мирный договор со Швецией: восстановление позиций России в Прибалтике*. Противостояние с Крымским ханством. *Отражение набега Гази-Гирея в 1591 г.* Строительство российских крепостей и засечных черт. Продолжение закрепощения крестьянства: указ об «Урочных летах». Пресечение царской династии Рюриковичей.

### **Смута в России**

Династический кризис. Земский собор 1598 г. и избрание на царство Бориса Годунова. Политика Бориса Годунова, *в т. ч. в отношении боярства*. *Опала семейства Романовых*. Голод 1601-1603 гг. и обострение социально-экономического кризиса.

Смутное время начала XVII в., дискуссия о его причинах. Самозванцы и самозванство. Личность Лжедмитрия I и его политика. Восстание 1606 г. и убийство самозванца.

Царь Василий Шуйский. Восстание Ивана Болотникова. Перерастание внутреннего кризиса в гражданскую войну. Лжедмитрий II. Вторжение на территорию России польско-литовских отрядов. Тушинский лагерь самозванца под Москвой. Оборона Троице-Сергиева монастыря. *Выборгский договор между Россией и Швецией*. Поход войска М.В. Скопина-Шуйского и Я.-П. Делагарди и распад тушинского лагеря. Открытое вступление в войну против России Речи Посполитой. Оборона Смоленска.

Свержение Василия Шуйского и переход власти к «семибоярщине». Договор об избрании на престол польского принца Владислава и вступление польско-литовского гарнизона в Москву. Подъем национально-освободительного движения. Патриарх Гермоген. Московское восстание 1611 г. и сожжение города оккупантами. Первое и второе ополчения. Захват Новгорода шведскими войсками. «Совет всей земли». Освобождение Москвы в 1612 г.

Земский собор 1613 г. и его роль в укреплении государственности. Избрание на царство Михаила Федоровича Романова. *Борьба с казачьими выступлениями против центральной*



*власти. Столбовский мир со Швецией: утрата выхода к Балтийскому морю. Продолжение войны с Речью Посполитой. Поход принца Владислава на Москву. Заключение Деулинского перемирия с Речью Посполитой. Итоги и последствия Смутного времени.*

### **Россия в XVII веке**

Россия при первых Романовых. Царствование Михаила Федоровича. Восстановление экономического потенциала страны. *Продолжение закрепощения крестьян. Земские соборы. Роль патриарха Филарета в управлении государством.*

Царь Алексей Михайлович. Укрепление самодержавия. Ослабление роли Боярской думы в управлении государством. Развитие приказного строя. *Приказ Тайных дел. Усиление воеводской власти в уездах и постепенная ликвидация земского самоуправления. Затухание деятельности Земских соборов. Правительство Б.И. Морозова и И.Д. Милославского: итоги его деятельности.* Патриарх Никон. Раскол в Церкви. Протопоп Аввакум, формирование религиозной традиции старообрядчества.

Царь Федор Алексеевич. Отмена местничества. Налоговая (податная) реформа.

Экономическое развитие России в XVII в. Первые мануфактуры. Ярмарки. Укрепление внутренних торговых связей и развитие хозяйственной специализации регионов Российского государства. *Торговый и Новоторговый уставы.* Торговля с европейскими странами, Прибалтикой, Востоком.

Социальная структура российского общества. Государев двор, служилый город, духовенство, торговые люди, посадское население, стрельцы, служилые иноземцы, казаки, крестьяне, холопы. Русская деревня в XVII в. Городские восстания середины XVII в. Соляной бунт в Москве. Псковско-Новгородское восстание. Соборное уложение 1649 г. Юридическое оформление крепостного права и территория его распространения. Русский Север, Дон и Сибирь как регионы, свободные от крепостничества. *Денежная реформа 1654 г. Медный бунт. Побег крестьян на Дон и в Сибирь. Восстание Степана Разина.*

Внешняя политика России в XVII в. Возобновление дипломатических контактов со странами Европы и Азии после Смуты. Смоленская война. Поляновский мир. *Контакты с православным населением Речи Посполитой: противодействие полонизации, распространению католичества.* Контакты с Запорожской Сечью. Восстание Богдана Хмельницкого. Переяславская рада. Вхождение Украины в состав России. Война между Россией и Речью Посполитой 1654-1667 гг. Андрусовское перемирие. Русско-шведская война 1656-1658 гг. и ее результаты. Конфликты с Османской империей. «Азовское осадное сидение». «Чигиринская война» и Бахчисарайский мирный договор. *Отношения России со странами Западной Европы. Военные столкновения с манчжурами и империей Цин.*

### **Культурное пространство**

Эпоха Великих географических открытий и русские географические открытия. Плавание Семена Дежнева. Выход к Тихому океану. Походы Ерофея Хабарова и Василия Пояркова и исследование бассейна реки Амур. *Коч – корабль русских первопроходцев.* Освоение Поволжья, Урала и Сибири. Калмыцкое ханство. Ясачное налогообложение. Переселение русских на новые земли. *Миссионерство и христианизация. Межэтнические отношения.* Формирование многонациональной элиты.

*Изменения в картине мира человека в XVI–XVII вв. и повседневная жизнь.* Жилище и предметы быта. Семья и семейные отношения. Религия и суеверия. Синтез европейской и восточной культур в быту высших слоев населения страны.

Архитектура. Дворцово-храмовый ансамбль Соборной площади в Москве. Шатровый стиль в архитектуре. *Антонио Солари, Алевиз Фрязин, Петрок Малой.* Собор Покрова на Рву. Монастырские ансамбли (Кирилло-Белозерский, Соловецкий, Новый Иерусалим). Крепости (Китай-город, Смоленский, Казанский, Тобольский Астраханский, Ростовский кремль). Федор Конь. *Приказ каменных дел.* Деревянное зодчество.

Изобразительное искусство. Симон Ушаков. Ярославская школа иконописи. Парсунная живопись.

Летописание и начало книгопечатания. Лицевой свод. Домострой. *Переписка Ивана Грозного с князем Андреем Курбским. Публицистика Смутного времени.* Усиление светского

начала в российской культуре. Симеон Полоцкий. Немецкая слобода как проводник европейского культурного влияния. *Посадская сатира XVII в.*

Развитие образования и научных знаний. Школы при Аптекарском и Посольском приказах. «Синописис» Иннокентия Гизеля - первое учебное пособие по истории.

#### **Региональный компонент**

Наш регион в XVI – XVII вв.

#### **Россия в конце XVII - XVIII вв: от царства к империи**

##### **Россия в эпоху преобразований Петра I**

Причины и предпосылки преобразований (дискуссии по этому вопросу). Россия и Европа в конце XVII века. Модернизация как жизненно важная национальная задача.

Начало царствования Петра I, борьба за власть. Правление царевны Софьи. Стрелецкие бунты. Хованщина. Первые шаги на пути преобразований. Азовские походы. Великое посольство и его значение. Сподвижники Петра I.

**Экономическая политика.** Строительство заводов и мануфактур, верфей. Создание базы металлургической индустрии на Урале. Оружейные заводы и корабельные верфи. Роль государства в создании промышленности. Основание Екатеринбурга. Преобладание крепостного и подневольного труда. Принципы меркантилизма и протекционизма. Таможенный тариф 1724 г. Введение подушной подати.

**Социальная политика.** Консолидация дворянского сословия, повышение его роли в управлении страной. Указ о единонаследии и Табель о рангах. Противоречия в политике по отношению к купечеству и городским сословиям: расширение их прав в местном управлении и усиление налогового гнета. Положение крестьян. Переписи населения (ревизии).

**Реформы управления.** Реформы местного управления (бурмистры и Ратуша), городская и областная (губернская) реформы. Сенат, коллегии, органы надзора и суда. Усиление централизации и бюрократизации управления. Генеральный регламент. Санкт-Петербург — новая столица.

Первые гвардейские полки. Создание регулярной армии, военного флота. Рекрутские наборы.

**Церковная реформа.** Упразднение патриаршества, учреждение синода. Положение конфессий.

**Оппозиция реформам Петра I.** Социальные движения в первой четверти XVIII в. *Восстания в Астрахани, Башкирии, на Дону.* Дело царевича Алексея.

**Внешняя политика.** Северная война. Причины и цели войны. Неудачи в начале войны и их преодоление. Битва при д. Лесной и победа под Полтавой. Прутский поход. Борьба за гегемонию на Балтике. Сражения у м. Гангут и о. Гренгам. Ништадтский мир и его последствия.

Закрепление России на берегах Балтики. Провозглашение России империей. Каспийский поход Петра I.

**Преобразования Петра I в области культуры.** Доминирование светского начала в культурной политике. Влияние культуры стран зарубежной Европы. Привлечение иностранных специалистов. Введение нового летоисчисления, гражданского шрифта и гражданской печати. Первая газета «Ведомости». Создание сети школ и специальных учебных заведений. Развитие науки. Открытие Академии наук в Петербурге. Кунсткамера. Светская живопись, портрет петровской эпохи. Скульптура и архитектура. Памятники раннего барокко.

Повседневная жизнь и быт правящей элиты и основной массы населения. Перемены в образе жизни российского дворянства. *Новые формы социальной коммуникации в дворянской среде.* Ассамблеи, балы, фейерверки, светские государственные праздники. «Европейский» стиль в одежде, развлечениях, питании. Изменения в положении женщин.

Итоги, последствия и значение петровских преобразований. Образ Петра I в русской культуре.

#### **После Петра Великого: эпоха «дворцовых переворотов»**

Причины нестабильности политического строя. Дворцовые перевороты. Фаворитизм. Создание Верховного тайного совета. Крушение политической карьеры А.Д. Меншикова. «Кондиции верховников» и приход к власти Анны Иоанновны. «Кабинет министров». Роль Э.

Бирона, А.И. Остермана, А.П. Волынского, Б.Х. Миниха в управлении и политической жизни страны.

Укрепление границ империи на Украине и на юго-восточной окраине. *Переход Младшего жуза в Казахстане под суверенитет Российской империи. Война с Османской империей.*

Россия при Елизавете Петровне. Экономическая и финансовая политика. Деятельность П.И. Шувалова. Создание Дворянского и Купеческого банков. Усиление роли косвенных налогов. Ликвидация внутренних таможен. Распространение монополий в промышленности и внешней торговле. Основание Московского университета. М.В. Ломоносов и И.И. Шувалов.

Россия в международных конфликтах 1740-х – 1750-х гг. Участие в Семилетней войне.

Петр III. Манифест «о вольности дворянской». Переворот 28 июня 1762 г.

### **Россия в 1760-х – 1790- гг. Правление Екатерины II и Павла I**

Внутренняя политика Екатерины II. Личность императрицы. Идеи Просвещения. «Просвещенный абсолютизм», его особенности в России. Секуляризация церковных земель. Деятельность Уложенной комиссии. Экономическая и финансовая политика правительства. Начало выпуска ассигнаций. Отмена монополий, умеренность таможенной политики. Вольное экономическое общество. Губернская реформа. Жалованные грамоты дворянству и городам. Положение сословий. Дворянство – «первенствующее сословие» империи. *Привлечение представителей сословий к местному управлению. Создание дворянских обществ в губерниях и уездах. Расширение привилегий гильдейского купечества в налоговой сфере и городском управлении.*

Национальная политика. *Унификация управления на окраинах империи. Ликвидация украинского гетманства. Формирование Кубанского Оренбургского и Сибирского казачества. Основание Ростова-на-Дону. Активизация деятельности по привлечению иностранцев в Россию.* Расселение колонистов в Новороссии, Поволжье, других регионах. Укрепление начал толерантности и веротерпимости по отношению к неправославным и нехристианским конфессиям.

Экономическое развитие России во второй половине XVIII века. Крестьяне: крепостные, государственные, монастырские. Условия жизни крепостной деревни. Права помещика по отношению к своим крепостным. Барщинное и оброчное хозяйство. *Дворяне люди.* Роль крепостного строя в экономике страны.

Промышленность в городе и деревне. Роль государства, купечества, помещиков в развитии промышленности. *Крепостной и вольнонаемный труд. Привлечение крепостных оброчных крестьян к работе на мануфактурах.* Развитие крестьянских промыслов. Рост текстильной промышленности: распространение производства хлопчатобумажных тканей. Начало известных предпринимательских династий: Морозовы, Рябушинские, Гарелины, Прохоровы, Демидовы и др.

Внутренняя и внешняя торговля. Торговые пути внутри страны. *Водно-транспортные системы: Вышневолоцкая, Тихвинская, Мариинская и др.* Ярмарки и их роль во внутренней торговле. Макарьевская, Ирбитская, Свенская, Коренная ярмарки. Ярмарки на Украине. *Партнеры России во внешней торговле в Европе и в мире. Обеспечение активного внешнеторгового баланса.*

Обострение социальных противоречий. *Чумной бунт в Москве.* Восстание под предводительством Емельяна Пугачева. *Антидворянский и антикрепостнический характер движения. Роль казачества, народов Урала и Поволжья в восстании.* Влияние восстания на внутреннюю политику и развитие общественной мысли.

Внешняя политика России второй половины XVIII в., ее основные задачи. Н.И. Панин и А.А. Безбородко.

Борьба России за выход к Черному морю. Войны с Османской империей. П.А. Румянцев, А.В. Суворов, Ф.Ф. Ушаков, победы российских войск под их руководством. Присоединение Крыма и Северного Причерноморья. Организация управления Новороссией. Строительство новых городов и портов. Основание Пятигорска, Севастополя, Одессы, Херсона. Г.А. Потемкин. Путешествие Екатерины II на юг в 1787 г.

Участие России в разделах Речи Посполитой. *Политика России в Польше до начала 1770-х гг.: стремление к усилению российского влияния в условиях сохранения польского государства. Участие России в разделах Польши вместе с империей Габсбургов и Пруссией. Первый, второй и третий разделы. Вхождение в состав России украинских и белорусских земель. Присоединение Литвы и Курляндии. Борьба Польши за национальную независимость. Восстание под предводительством Тадеуша Костюшко.*

Участие России в борьбе с революционной Францией. Итальянский и Швейцарский походы А.В. Суворова. Действия эскадры Ф.Ф. Ушакова в Средиземном море.

### **Культурное пространство Российской империи в XVIII в.**

Определяющее влияние идей Просвещения в российской общественной мысли, публицистике и литературе. Литература народов России в XVIII в. Первые журналы. Общественные идеи в произведениях А.П. Сумарокова, Г.Р. Державина, Д.И. Фонвизина. *Н.И. Новиков, материалы о положении крепостных крестьян в его журналах. А.Н. Радищев и его «Путешествие из Петербурга в Москву».*

Русская культура и культура народов России в XVIII веке. Развитие новой светской культуры после преобразований Петра I. Укрепление взаимосвязей с культурой стран зарубежной Европы. Масонство в России. Распространение в России основных стилей и жанров европейской художественной культуры (барокко, классицизм, рококо и т. п.). *Вклад в развитие русской культуры ученых, художников, мастеров, прибывших из-за рубежа.* Усиление внимания к жизни и культуре русского народа и историческому прошлому России к концу столетия.

Культура и быт российских сословий. Дворянство: жизнь и быт дворянской усадьбы. Духовенство. Купечество. Крестьянство.

Российская наука в XVIII веке. Академия наук в Петербурге. Изучение страны – главная задача российской науки. Географические экспедиции. Вторая Камчатская экспедиция. Освоение Аляски и Западного побережья Северной Америки. Российско-американская компания. *Исследования в области отечественной истории. Изучение российской словесности и развитие литературного языка. Российская академия. Е.Р. Дашкова.*

М.В. Ломоносов и его выдающаяся роль в становлении российской науки и образования.

Образование в России в XVIII в. *Основные педагогические идеи. Воспитание «новой породы» людей. Основание воспитательных домов в Санкт-Петербурге и Москве, Института «благородных девиц» в Смольном монастыре. Сословные учебные заведения для юношества из дворянства. Московский университет – первый российский университет.*

Русская архитектура XVIII в. Строительство Петербурга, формирование его городского плана. *Регулярный характер застройки Петербурга и других городов. Барокко в архитектуре Москвы и Петербурга. Переход к классицизму, создание архитектурных ассамблей в стиле классицизма в обеих столицах. В.И. Баженов, М.Ф. Казаков.*

Изобразительное искусство в России, его выдающиеся мастера и произведения. Академия художеств в Петербурге. Расцвет жанра парадного портрета в середине XVIII в. *Новые веяния в изобразительном искусстве в конце столетия.*

### **Народы России в XVIII в.**

Управление окраинами империи. Башкирские восстания. Политика по отношению к исламу. Освоение Новороссии, Поволжья и Южного Урала. Немецкие переселенцы. Формирование черты оседлости.

### **Россия при Павле I**

Основные принципы внутренней политики Павла I. Укрепление абсолютизма *через отказ от принципов «просвещенного абсолютизма»* и усиление бюрократического и полицейского характера государства и личной власти императора. Личность Павла I и ее влияние на политику страны. Указы о престолонаследии, и о «трехдневной барщине».

Политика Павла I по отношению к дворянству, взаимоотношение со столичной знатью, меры в области внешней политики и причины дворцового переворота 11 марта 1801 года.

Внутренняя политика. Ограничение дворянских привилегий.

### **Региональный компонент**

Наш регион в XVIII в.

## **Российская империя в XIX – начале XX вв.**

### **Россия на пути к реформам (1801–1861)**

#### **Александровская эпоха: государственный либерализм**

Проекты либеральных реформ Александра I. Внешние и внутренние факторы. Негласный комитет и «молодые друзья» императора. Реформы государственного управления. М.М. Сперанский.

#### **Отечественная война 1812 г.**

Эпоха 1812 года. Война России с Францией 1805-1807 гг. Тильзитский мир. Война со Швецией 1809 г. и присоединение Финляндии. Война с Турцией и Бухарестский мир 1812 г. Отечественная война 1812 г. – важнейшее событие российской и мировой истории XIX в. Венский конгресс и его решения. Священный союз. Возрастание роли России после победы над Наполеоном и Венского конгресса.

Либеральные и охранительные тенденции во внутренней политике. Польская конституция 1815 г. *Военные поселения. Дворянская оппозиция самодержавию.* Тайные организации: Союз спасения, Союз благоденствия, Северное и Южное общества. Восстание декабристов 14 декабря 1825 г.

#### **Николаевское самодержавие: государственный консерватизм**

Реформаторские и консервативные тенденции в политике Николая I. Экономическая политика в условиях политической консервации. Государственная регламентация общественной жизни: *централизация управления, политическая полиция, кодификация законов, цензура, попечительство об образовании.* Крестьянский вопрос. Реформа государственных крестьян П.Д. Киселева 1837-1841 гг. Официальная идеология: «православие, самодержавие, народность». *Формирование профессиональной бюрократии. Прогрессивное чиновничество: у истоков либерального реформаторства.*

Расширение империи: русско-иранская и русско-турецкая войны. Россия и Западная Европа: особенности взаимного восприятия. «Священный союз». Россия и революции в Европе. Восточный вопрос. Распад Венской системы в Европе. Крымская война. Героическая оборона Севастополя. Парижский мир 1856 г.

#### **Крепостнический социум. Деревня и город**

Сословная структура российского общества. Крепостное хозяйство. *Помещик и крестьянин, конфликты и сотрудничество.* Промышленный переворот и его особенности в России. Начало железнодорожного строительства. *Москва и Петербург: спор двух столиц.* Города как административные, торговые и промышленные центры. Городское самоуправление.

#### **Культурное пространство империи в первой половине XIX в.**

Национальные корни отечественной культуры и западные влияния. Государственная политика в области культуры. Основные стили в художественной культуре: романтизм, классицизм, реализм. Ампи́р как стиль империи. Культ гражданственности. Золотой век русской литературы. Формирование русской музыкальной школы. Театр, живопись, архитектура. Развитие науки и техники. Географические экспедиции. Открытие Антарктиды. Деятельность Русского географического общества. Школы и университеты. Народная культура. *Культура повседневности: обретение комфорта. Жизнь в городе и в усадьбе.* Российская культура как часть европейской культуры.

#### **Пространство империи: этнокультурный облик страны**

Народы России в первой половине XIX в. Многообразие культур и религий Российской империи. Православная церковь и основные конфессии (католичество, протестантство, ислам, иудаизм, буддизм). Взаимодействие народов. Особенности административного управления на окраинах империи. Царство Польское. *Польское восстание 1830–1831 гг.* Присоединение Грузии и Закавказья. Кавказская война. Движение Шамиля.

#### **Формирование гражданского правосознания. Основные течения общественной мысли**

Западное просвещение и образованное меньшинство: кризис традиционного мировосприятия. «Золотой век» дворянской культуры. Идея служения как основа дворянской идентичности. *Эволюция дворянской оппозиционности. Формирование генерации просвещенных людей: от свободы для немногих к свободе для всех. Появление научных и литературных*

*обществ, тайных политических организаций. Распространение либеральных идей. Декабристы – дворянские революционеры. Культура и этика декабристов.*

Общественная жизнь в 1830 – 1850-е гг. Роль литературы, печати, университетов в формировании независимого общественного мнения. Общественная мысль: официальная идеология, славянофилы и западники, зарождение социалистической мысли. *Складывание теории русского социализма. А.И. Герцен. Влияние немецкой философии и французского социализма на русскую общественную мысль. Россия и Европа как центральный пункт общественных дебатов.*

### **Россия в эпоху реформ**

#### **Преобразования Александра II: социальная и правовая модернизация**

Реформы 1860-1870-х гг. – движение к правовому государству и гражданскому обществу. Крестьянская реформа 1861 г. и ее последствия. Крестьянская община. Земская и городская реформы. Становление общественного самоуправления. Судебная реформа и развитие правового сознания. Военные реформы. *Утверждение начал сословности в правовом строе страны. Конституционный вопрос.*

Многовекторность внешней политики империи. Завершение Кавказской войны. Присоединение Средней Азии. Россия и Балканы. Русско-турецкая война 1877-1878 гг. Россия на Дальнем Востоке. Основание Хабаровска.

#### **«Народное самодержавие» Александра III**

Идеология самобытного развития России. Государственный национализм. Реформы и «контрреформы». *Политика консервативной стабилизации. Ограничение общественной самостоятельности. Местное самоуправление и самодержавие. Независимость суда и администрация. Права университетов и власть попечителей. Печать и цензура. Экономическая модернизация через государственное вмешательство в экономику. Форсированное развитие промышленности. Финансовая политика. Консервация аграрных отношений.*

Пространство империи. Основные сферы и направления внешнеполитических интересов. Упрочение статуса великой державы. *Освоение государственной территории.*

#### **Пореформенный социум. Сельское хозяйство и промышленность**

Традиции и новации в жизни пореформенной деревни. Общинное землевладение и крестьянское хозяйство. Взаимозависимость помещичьего и крестьянского хозяйств. *Помещичье «оскудение». Социальные типы крестьян и помещиков. Дворяне-предприниматели.*

Индустриализация и урбанизация. Железные дороги и их роль в экономической и социальной модернизации. Миграции сельского населения в города. Рабочий вопрос и его особенности в

России. *Государственные, общественные и частнопредпринимательские способы его решения.*

#### **Культурное пространство империи во второй половине XIX в.**

Культура и быт народов России во второй половине XIX в. Развитие городской культуры. Технический прогресс и перемены в повседневной жизни. Развитие транспорта, связи. Рост образования и распространение грамотности. Появление массовой печати. *Роль печатного слова в формировании общественного мнения. Народная, элитарная и массовая культура. Российская культура XIX в. как часть мировой культуры. Становление национальной научной школы и ее вклад в мировое научное знание. Достижения российской науки. Создание Российского исторического общества. Общественная значимость художественной культуры. Литература, живопись, музыка, театр. Архитектура и градостроительство.*

#### **Этнокультурный облик империи**

Основные регионы Российской империи и их роль в жизни страны. Поляки. Евреи. Армяне. Татары и другие народы Волго-Уралья. Кавказские народы. Народы Средней Азии. Народы Сибири и Дальнего Востока. Народы Российской империи во второй половине XIX в. *Правовое положение различных этносов и конфессий. Процессы национального и религиозного возрождения у народов Российской империи. Национальная политика самодержавия: между учетом своеобразия и стремлением к унификации. Укрепление автономии Финляндии. Польское восстание 1863 г. Еврейский вопрос. Национальные движения народов России. Взаимодействие национальных культур и народов.*

## **Формирование гражданского общества и основные направления общественных движений**

Общественная жизнь в 1860 – 1890-х гг. Рост общественной самодеятельности. Расширение публичной сферы (общественное самоуправление, печать, образование, суд). Феномен интеллигенции. Общественные организации. Благотворительность. *Студенческое движение. Рабочее движение. Женское движение.*

Идейные течения и общественное движение. *Влияние позитивизма, дарвинизма, марксизма и других направлений европейской общественной мысли.* Консервативная мысль. Национализм. Либерализм и его особенности в России. Русский социализм. Русский анархизм. Формы политической оппозиции: земское движение, революционное подполье и эмиграция. Народничество и его эволюция. *Народнические кружки: идеология и практика. Большое общество пропаганды. «Хождение в народ». «Земля и воля» и ее раскол. «Черный передел» и «Народная воля».* Политический терроризм. Распространение марксизма и формирование социал-демократии. *Группа «Освобождение труда». «Союз борьбы за освобождение рабочего класса». I съезд РСДРП.*

### **Кризис империи в начале XX века**

На пороге нового века: динамика и противоречия развития Экономический рост. Промышленное развитие. Новая география экономики. Урбанизация и облик городов. Новониколаевск (Новосибирск) – пример нового транспортного и промышленного центра. *Отечественный и иностранный капитал, его роль в индустриализации страны.* Россия – мировой экспортер хлеба. Аграрный вопрос.

Демография, социальная стратификация. Разложение сословных структур. Формирование новых социальных страт. Буржуазия. Рабочие: социальная характеристика и борьба за права. Средние городские слои. Типы сельского землевладения и хозяйства. Помещики и крестьяне. *Положение женщины в обществе. Церковь в условиях кризиса имперской идеологии. Распространение светской этики и культуры.*

Имперский центр и регионы. Национальная политика, этнические элиты и национально-культурные движения. Россия в системе международных отношений. Политика на Дальнем Востоке. Русско-японская война 1904-1905 гг. Оборона Порт-Артура. Цусимское сражение.

### **Первая российская революция 1905-1907 гг. Начало парламентаризма**

Николай II и его окружение. Деятельность В.К. Плеве на посту министра внутренних дел. Оппозиционное либеральное движение. *«Союз освобождения». «Банкетная кампания».*

Предпосылки Первой российской революции. Формы социальных протестов. Борьба профессиональных революционеров с государством. *Политический терроризм.*

«Кровавое воскресенье» 9 января 1905 г. Выступления рабочих, крестьян, средних городских слоев, солдат и матросов. «Булыгинская конституция». Всероссийская октябрьская политическая стачка. Манифест 17 октября 1905 г.

Формирование многопартийной системы. Политические партии, массовые движения и их лидеры. *Неонароднические партии и организации (социалисты-революционеры).* Социал-демократия: большевики и меньшевики. Либеральные партии (кадеты, октябристы). *Национальные партии.* Правомонархические партии в борьбе с революцией. Советы и профсоюзы. Декабрьское 1905 г. вооруженное восстание в Москве. Особенности революционных выступлений в 1906-1907 гг.

*Избирательный закон 11 декабря 1905 г. Избирательная кампания в I Государственную думу. Основные государственные законы 23 апреля 1906 г.* Деятельность I и II Государственной думы: итоги и уроки.

### **Общество и власть после революции**

Уроки революции: политическая стабилизация и социальные преобразования. П.А. Столыпин: программа системных реформ, масштаб и результаты. Незавершенность преобразований и нарастание социальных противоречий. III и IV Государственная дума. Идеино-политический спектр. Общественный и социальный подъем. *Национальные партии и фракции в Государственной Думе.*

Обострение международной обстановки. Блоковая система и участие в ней России. Россия в преддверии мировой катастрофы.

## **«Серебряный век» российской культуры**

Новые явления в художественной литературе и искусстве. Мировоззренческие ценности и стиль жизни. Литература начала XX века. Живопись. «Мир искусства». Архитектура. Скульптура. Драматический театр: традиции и новаторство. Музыка. «Русские сезоны» в Париже. Зарождение российского кинематографа.

Развитие народного просвещения: попытка преодоления разрыва между образованным обществом и народом.

Открытия российских ученых. Достижения гуманитарных наук. Формирование русской философской школы. Вклад России начала XX в. в мировую культуру.

## **Региональный компонент**

Наш регион в XIX в.

## **Всеобщая история**

### **История Древнего мира**

Что изучает история. Историческая хронология (счет лет «до н. э.» и «н. э.»).

Историческая карта. Источники исторических знаний. Вспомогательные исторические науки.

**Первобытность.** Расселение древнейшего человека. Человек разумный. Условия жизни и занятия первобытных людей. Представления об окружающем мире, верования первобытных людей. Древнейшие земледельцы и скотоводы: трудовая деятельность, изобретения. От родовой общины к соседской. Появление ремесел и торговли. Возникновение древнейших цивилизаций.

**Древний мир:** понятие и хронология. Карта Древнего мира.

### **Древний Восток**

Древние цивилизации Месопотамии. Условия жизни и занятия населения. Города-государства. Мифы и сказания. Письменность. Древний Вавилон. Законы Хаммурапи. Нововавилонское царство: завоевания, легендарные памятники города Вавилона.

Древний Египет. Условия жизни и занятия населения. Управление государством (фараон, чиновники). Религиозные верования египтян. Жрецы. *Фараон-реформатор Эхнатон*. Военные походы. Рабы. Познания древних египтян. Письменность. Храмы и пирамиды.

Восточное Средиземноморье в древности. Финикия: природные условия, занятия жителей. Развитие ремесел и торговли. Финикийский алфавит. Палестина: расселение евреев, Израильское царство. Занятия населения. Религиозные верования. Ветхозаветные сказания.

Ассирия: завоевания ассирийцев, культурные сокровища Ниневии, гибель империи. Персидская держава: военные походы, управление империей.

Древняя Индия. Природные условия, занятия населения. Древние города-государства. Общественное устройство, варны. Религиозные верования, легенды и сказания. Возникновение буддизма. Культурное наследие Древней Индии.

Древний Китай. Условия жизни и хозяйственная деятельность населения. Создание объединенного государства. Империи Цинь и Хань. Жизнь в империи: правители и подданные, положение различных групп населения. Развитие ремесел и торговли. Великий шелковый путь. Религиозно-философские учения (конфуцианство). Научные знания и изобретения. Храмы. Великая Китайская стена.

**Античный мир:** понятие. Карта античного мира.

### **Древняя Греция**

Население Древней Греции: условия жизни и занятия. Древнейшие государства на Крите. *Государства ахейской Греции (Микены, Тиринф и др.)*. Троянская война. «Илиада» и «Одиссея». Верования древних греков. Сказания о богах и героях.

Греческие города-государства: политический строй, аристократия и демос. Развитие земледелия и ремесла. Великая греческая колонизация. Афины: утверждение демократии. Законы Солона, *реформы Клизфена*. Спарта: основные группы населения, политическое устройство. Спартаканское воспитание. Организация военного дела.

Классическая Греция. Греко-персидские войны: причины, участники, крупнейшие сражения, герои. Причины победы греков. Афинская демократия при Перикле. Хозяйственная жизнь в древнегреческом обществе. Рабство. Пелопоннесская война. Возвышение Македонии.



Культура Древней Греции. Развитие наук. Греческая философия. Школа и образование. Литература. Архитектура и скульптура. Быт и досуг древних греков. Театр. Спортивные состязания; Олимпийские игры.

Период эллинизма. Македонские завоевания. Держава Александра Македонского и ее распад. Эллинистические государства Востока. Культура эллинистического мира.

### **Древний Рим**

Население Древней Италии: условия жизни и занятия. Этруски. Легенды об основании Рима. Рим эпохи царей. Римская республика. Патриции и плебеи. Управление и законы. Верования древних римлян.

Завоевание Римом Италии. Войны с Карфагеном; Ганнибал. Римская армия. Установление господства Рима в Средиземноморье. *Реформы Гракхов. Рабство в Древнем Риме.*

От республики к империи. Гражданские войны в Риме. Гай Юлий Цезарь. Установление императорской власти; Октавиан Август. Римская империя: территория, управление. Возникновение и распространение христианства. Разделение Римской империи на Западную и Восточную части. Рим и варвары. Падение Западной Римской империи.

Культура Древнего Рима. Римская литература, золотой век поэзии. Ораторское искусство; Цицерон. Развитие наук. Архитектура и скульптура. Пантеон. Быт и досуг римлян.

Историческое и культурное наследие древних цивилизаций.

### **История средних веков**

Средние века: понятие и хронологические рамки.

#### **Раннее Средневековье**

Начало Средневековья. Великое переселение народов. Образование варварских королевств.

Народы Европы в раннее Средневековье. Франки: расселение, занятия, общественное устройство. *Законы франков; «Салическая правда».* Держава Каролингов: этапы формирования, короли и подданные. Карл Великий. Распад Каролингской империи. Образование государств во Франции, Германии, Италии. Священная Римская империя. Британия и Ирландия в раннее Средневековье. Норманны: общественный строй, завоевания. Ранние славянские государства. Складывание феодальных отношений в странах Европы. Христианизация Европы. Светские правители и папы. Культура раннего Средневековья.

Византийская империя в IV—XI вв.: территория, хозяйство, управление. Византийские императоры; Юстиниан. Кодификация законов. Власть императора и церковь. Внешняя политика Византии: отношения с соседями, вторжения славян и арабов. Культура Византии.

Арабы в VI—XI вв.: расселение, занятия. Возникновение и распространение ислама. Завоевания арабов. Арабский халифат, его расцвет и распад. Арабская культура.

#### **Зрелое Средневековье**

Средневековое европейское общество. Аграрное производство. Феодальное землевладение. Феодальная иерархия. Знать и рыцарство: социальный статус, образ жизни.

Крестьянство: феодальная зависимость, повинности, условия жизни. Крестьянская община.

Города — центры ремесла, торговли, культуры. Городские сословия. Цехи и гильдии. Городское управление. Борьба городов и сеньоров. Средневековые города-республики. Облик средневековых городов. Быт горожан.

Церковь и духовенство. Разделение христианства на католицизм и православие. Отношения светской власти и церкви. Крестовые походы: цели, участники, результаты. Духовно-рыцарские ордены. *Ереси: причины возникновения и распространения. Преследование еретиков.*

Государства Европы в XII—XV вв. Усиление королевской власти в странах Западной Европы. Сословно-представительная монархия. Образование централизованных государств в Англии, Франции. Столетняя война; Жана д'Арк. Германские государства в XII—XV вв. Реконкиста и образование централизованных государств на Пиренейском полуострове. Итальянские республики в XII—XV вв. Экономическое и социальное развитие европейских

стран. Обострение социальных противоречий в XIV в. (*Жакерия, восстание Уота Тайлера*). Гуситское движение в Чехии.

Византийская империя и славянские государства в XII—XV вв. Экспансия турок-османов и падение Византии.

Культура средневековой Европы. Представления средневекового человека о мире. Место религии в жизни человека и общества. Образование: школы и университеты. Сословный характер культуры. Средневековый эпос. Рыцарская литература. Городской и крестьянский фольклор. Романский и готический стили в художественной культуре. Развитие знаний о природе и человеке. Гуманизм. Раннее Возрождение: художники и их творения.

**Страны Востока в Средние века.** Османская империя: завоевания турок-османов, управление империей, *положение покоренных народов*. Монгольская держава: общественный строй монгольских племен, завоевания Чингисхана и его потомков, управление подчиненными территориями. Китай: империи, правители и подданные, борьба против завоевателей. Япония в Средние века. Индия: раздробленность индийских княжеств, вторжение мусульман, *Делийский султанат*. Культура народов Востока. Литература. Архитектура. Традиционные искусства и ремесла.

**Государства доколумбовой Америки.** Общественный строй. Религиозные верования населения. Культура.

Историческое и культурное наследие Средневековья.

### **История Нового времени**

Новое время: понятие и хронологические рамки.

### **Европа в конце XV— начале XVII в.**

Великие географические открытия: предпосылки, участники, результаты. Политические, экономические и культурные последствия географических открытий. Старый и Новый Свет. Экономическое и социальное развитие европейских стран в XVI — начале XVII в. Возникновение мануфактур. Развитие товарного производства. Расширение внутреннего и мирового рынка.

Абсолютные монархии. Англия, Франция, монархия Габсбургов в XVI — начале XVII в.: внутреннее развитие и внешняя политика. Образование национальных государств в Европе.

Начало Реформации; М. Лютер. Развитие Реформации и Крестьянская война в Германии. Распространение протестантизма в Европе. Борьба католической церкви против реформационного движения. Религиозные войны.

Нидерландская революция: цели, участники, формы борьбы. Итоги и значение революции.

Международные отношения в раннее Новое время. Военные конфликты между европейскими державами. Османская экспансия. Тридцатилетняя война; Вестфальский мир.

### **Страны Европы и Северной Америки в середине XVII—XVIII в.**

Английская революция XVII в.: причины, участники, этапы. О. Кромвель. Итоги и значение революции. Экономическое и социальное развитие Европы в XVII—XVIII вв.: начало промышленного переворота, развитие мануфактурного производства, положение сословий. Абсолютизм: «старый порядок» и новые веяния. Век Просвещения: развитие естественных наук, французские просветители XVIII в. Война североамериканских колоний за независимость. Образование Соединенных Штатов Америки; «отцы-основатели».

Французская революция XVIII в.: причины, участники. Начало и основные этапы революции. Политические течения и деятели революции. *Программные и государственные документы. Революционные войны*. Итоги и значение революции.

Европейская культура XVI—XVIII вв. Развитие науки: переворот в естествознании, возникновение новой картины мира; выдающиеся ученые и изобретатели. Высокое Возрождение: художники и их произведения. Мир человека в литературе раннего Нового времени. Стили художественной культуры XVII—XVIII вв. (барокко, классицизм). Становление театра. Международные отношения середины XVII—XVIII в. Европейские конфликты и дипломатия. Семилетняя война. Разделы Речи Посполитой. Колониальные захваты европейских держав.

### **Страны Востока в XVI—XVIII вв.**

Османская империя: от могущества к упадку. Индия: держава Великих Моголов, начало проникновения англичан, британские завоевания. Империя Цин в Китае. *Образование централизованного государства и установление сегуната Токугава в Японии.*

### **Страны Европы и Северной Америки в первой половине XIX в.**

Империя Наполеона во Франции: внутренняя и внешняя политика. Наполеоновские войны. Падение империи. Венский конгресс; Ш. М. Талейран. Священный союз.

Развитие индустриального общества. Промышленный переворот, его особенности в странах Европы и США. Изменения в социальной структуре общества. Распространение социалистических идей; социалисты-утописты. Выступления рабочих. Политическое развитие европейских стран в 1815—1849 гг.: социальные и национальные движения, реформы и революции. Оформление консервативных, либеральных, радикальных политических течений и партий; возникновение марксизма.

### **Страны Европы и Северной Америки во второй половине XIX в.**

Великобритания в Викторианскую эпоху: «мастерская мира», рабочее движение, внутренняя и внешняя политика, расширение колониальной империи. Франция — от Второй империи к Третьей республике: *внутренняя и внешняя политика, франко-германская война, колониальные войны.* Образование единого государства в Италии; *К. Кавур, Дж. Гарибальди.* Объединение германских государств, провозглашение Германской империи; *О. Бисмарк. Габсбургская монархия: австро-венгерский дуализм.*

Соединенные Штаты Америки во второй половине XIX в.: экономика, социальные отношения, политическая жизнь. Север и Юг. Гражданская война (1861—1865). *А. Линкольн.*

### **Экономическое и социально-политическое развитие стран Европы и США в конце XIX в.**

Завершение промышленного переворота. Индустриализация. Монополистический капитализм. Технический прогресс в промышленности и сельском хозяйстве. Развитие транспорта и средств связи. Миграция из Старого в Новый Свет. Положение основных социальных групп. *Расширение спектра общественных движений.* Рабочее движение и профсоюзы. Образование социалистических партий; идеологи и руководители социалистического движения.

### **Страны Азии в XIX в.**

Османская империя: традиционные устои и попытки проведения реформ. Индия: распад державы Великих Моголов, установление британского колониального господства, освободительные восстания. Китай: империя Цин, «заккрытие» страны, «опиумные войны», движение тайпинов. *Япония: внутренняя и внешняя политика сегуната Токугава, преобразования эпохи Мэйдзи.*

### **Война за независимость в Латинской Америке**

Колониальное общество. Освободительная борьба: задачи, участники, формы выступлений. *П. Д. Туссен-Лувертюр, С. Боливар.* Провозглашение независимых государств.

### **Народы Африки в Новое время**

Колониальные империи. Колониальные порядки и традиционные общественные отношения. Выступления против колонизаторов.

### **Развитие культуры в XIX в.**

Научные открытия и технические изобретения. Распространение образования. Секуляризация и демократизация культуры. Изменения в условиях жизни людей. Стили художественной культуры: классицизм, романтизм, реализм, импрессионизм. Театр. Рождение кинематографа. Деятели культуры: жизнь и творчество.

### **Международные отношения в XIX в.**

Внешнеполитические интересы великих держав и политика союзов в Европе. Восточный вопрос. Колониальные захваты и колониальные империи. Старые и новые лидеры индустриального мира. Активизация борьбы за передел мира. Формирование военно-политических блоков великих держав.

Историческое и культурное наследие Нового времени.

### **Новейшая история.**

Мир к началу XX в. Новейшая история: понятие, периодизация.

### Мир в 1900—1914 гг.

Страны Европы и США в 1900—1914 гг.: технический прогресс, экономическое развитие. Урбанизация, миграция. Положение основных групп населения. Социальные движения. *Социальные и политические реформы; Д. Ллойд Джордж.*

Страны Азии и Латинской Америки в 1900—1917 гг.: традиционные общественные отношения и проблемы модернизации. Подъем освободительных движений в колониальных и зависимых странах. Революции первых десятилетий XX в. в странах Азии (Турция, Иран, Китай). Мексиканская революция 1910—1917 гг. *Руководители освободительной борьбы (Сунь Ятсен, Э. Сапата, Ф. Вилья).*

### Синхронизация курсов всеобщей истории и истории России

	<b>Всеобщая история</b>	<b>История России</b>
5 класс	<b>ИСТОРИЯ ДРЕВНЕГО МИРА</b> Первобытность. Древний Восток Античный мир. Древняя Греция. Древний Рим.	Народы и государства на территории нашей страны в древности
6 класс	<b>ИСТОРИЯ СРЕДНИХ ВЕКОВ. VI-XV вв.</b> Раннее Средневековье Зрелое Средневековье Страны Востока в Средние века Государства доколумбовой Америки.	<b>ОТ ДРЕВНЕЙ РУСИ К РОССИЙСКОМУ ГОСУДАРСТВУ. VIII –XV вв.</b> Восточная Европа в середине I тыс. н.э. Образование государства Русь Русь в конце X – начале XII в. Культурное пространство Русь в середине XII – начале XIII в. Русские земли в середине XIII - XIV в. Народы и государства степной зоны Восточной Европы и Сибири в XIII-XV вв. Культурное пространство Формирование единого Русского государства в XV веке Культурное пространство Региональный компонент
7 класс	<b>ИСТОРИЯ НОВОГО ВРЕМЕНИ. XVI-XVII вв. От абсолютизма к парламентаризму. Первые буржуазные революции</b> Европа в конце XV— начале XVII в. Европа в конце XV— начале XVII в. Страны Европы и Северной Америки в середине XVII—XVIII в. Страны Востока в XVI—XVIII вв.	<b>РОССИЯ В XVI – XVII ВЕКАХ: ОТ ВЕЛИКОГО КНЯЖЕСТВА К ЦАРСТВУ</b> Россия в XVI веке Смута в России Россия в XVII веке Культурное пространство Региональный компонент
8 класс	<b>ИСТОРИЯ НОВОГО ВРЕМЕНИ. XVIII в.</b> Эпоха Просвещения. Эпоха промышленного переворота Великая французская революция	<b>РОССИЯ В КОНЦЕ XVII - XVIII ВЕКАХ: ОТ ЦАРСТВА К ИМПЕРИИ</b> Россия в эпоху преобразований Петра I После Петра Великого: эпоха «дворцовых переворотов» Россия в 1760-х – 1790- гг. Правление Екатерины II и Павла I Культурное пространство Российской империи в XVIII в.



		Народы России в XVIII в. Россия при Павле I Региональный компонент
9 класс	<p><b>ИСТОРИЯ НОВОГО ВРЕМЕНИ. XIX в.</b>  <b>Мир к началу XX в. Новейшая история. Становление и расцвет индустриального общества. До начала Первой мировой войны</b></p> <p>Страны Европы и Северной Америки в первой половине XIX в.  Страны Европы и Северной Америки во второй половине XIX в.  Экономическое и социально-политическое развитие стран Европы и США в конце XIX в.  Страны Азии в XIX в.  Война за независимость в Латинской Америке  Народы Африки в Новое время  Развитие культуры в XIX в.  Международные отношения в XIX в.  Мир в 1900—1914 гг.</p>	<p><b>IV. РОССИЙСКАЯ ИМПЕРИЯ В XIX – НАЧАЛЕ XX ВВ.</b></p> <p><u>Россия на пути к реформам (1801–1861)</u>  Александровская эпоха: государственный либерализм  Отечественная война 1812 г.  Николаевское самодержавие: государственный консерватизм  Крепостнический социум. Деревня и город  Культурное пространство империи в первой половине XIX в.  Пространство империи: этнокультурный облик страны  Формирование гражданского правосознания.  Основные течения общественной мысли</p> <p><u>Россия в эпоху реформ</u>  Преобразования Александра II: социальная и правовая модернизация  «Народное самодержавие» Александра III  Пореформенный социум. Сельское хозяйство и промышленность  Культурное пространство империи во второй половине XIX в.  Этнокультурный облик империи  Формирование гражданского общества и основные направления общественных движений _____</p> <p><u>Кризис империи в начале XX века</u>  Первая российская революция 1905-1907 гг.  Начало парламентаризма  Общество и власть после революции  «Серебряный век» российской культуры  Региональный компонент</p>

### Обществознание

Обществознание является одним из основных гуманитарных предметов в системе общего образования, поскольку должно обеспечить формирование мировоззренческой, ценностно-смысловой сферы обучающихся, личностных основ российской гражданской идентичности, социальной ответственности, правового самосознания, поликультурности, толерантности, приверженности ценностям, закрепленным в Конституции РФ, гражданской активной позиции в общественной жизни при решении задач в области социальных отношений.

Основой учебного предмета «Обществознание» на уровне основного общего образования являются научные знания об обществе и его основных сферах, о человеке в обществе. Учебный предмет «Обществознание» в основной школе многогранно освещает проблемы человека и общества через призму основ наук: экономика, социология, политология, социальная психология, правоведение, философия, акцентируя внимание на современные реалии жизни, что способствует формированию у обучающихся целостной картины мира и жизни человека в нем.

Освоение учебного предмета «Обществознание» направлено на развитие личности обучающихся, воспитание, усвоение основ научных знаний, развитие способности обучающихся анализировать социально значимую информацию, делать необходимые выводы и давать обоснованные оценки социальным событиям и процессам, выработку умений, обеспечивающих адаптацию к условиям динамично развивающегося современного общества.

Учебный предмет «Обществознание» на уровне основного общего образования опирается на межпредметные связи, в основе которых лежит обращение к таким учебным предметам, как «История», «Литература», «Мировая художественная культура», «География», «Биология», что создает возможность одновременного прохождения тем по указанным учебным предметам.

### **Человек. Деятельность человека**

Биологическое и социальное в человеке. *Черты сходства и различий человека и животного. Индивид, индивидуальность, личность.* Основные возрастные периоды жизни человека. Отношения между поколениями. Особенности подросткового возраста. Способности и потребности человека. Особые потребности людей с ограниченными возможностями. Понятие деятельности. Многообразие видов деятельности. Игра, труд, учение. Познание человеком мира и самого себя. Общение. Роль деятельности в жизни человека и общества. Человек в малой группе. Межличностные отношения. *Личные и деловые отношения.* Лидерство. Межличностные конфликты и способы их разрешения.

### **Общество**

Общество как форма жизнедеятельности людей. Взаимосвязь общества и природы. Развитие общества. *Общественный прогресс.* Основные сферы жизни общества и их взаимодействие. Типы обществ. Усиление взаимосвязей стран и народов. Глобальные проблемы современности. Опасность международного терроризма. Экологический кризис и пути его разрешения. Современные средства связи и коммуникации, их влияние на нашу жизнь. Современное российское общество, особенности его развития.

### **Социальные нормы**

Социальные нормы как регуляторы поведения человека в обществе. *Общественные нравы, традиции и обычаи.* Как усваиваются социальные нормы. Общественные ценности. Гражданственность и патриотизм. Уважение социального многообразия. Мораль, ее основные принципы. Нравственность. Моральные нормы и нравственный выбор. Роль морали в жизни человека и общества. Золотое правило нравственности. Гуманизм. Добро и зло. Долг. Совесть. Моральная ответственность. Право, его роль в жизни человека, общества и государства. Основные признаки права. Право и мораль: общее и различия. Социализация личности. *Особенности социализации в подростковом возрасте.* Отклоняющееся поведение. Опасность наркомании и алкоголизма для человека и общества. Социальный контроль. Социальная значимость здорового образа жизни.

### **Сфера духовной культуры**

Культура, ее многообразие и основные формы. Наука в жизни современного общества. *Научно-технический прогресс в современном обществе.* Развитие науки в России. Образование, его значимость в условиях информационного общества. Система образования в Российской Федерации. Уровни общего образования. *Государственная итоговая аттестация.* Самообразование. Религия как форма культуры. *Мировые религии.* Роль религии в жизни общества. Свобода совести. Искусство как элемент духовной культуры общества. *Влияние искусства на развитие личности.*

### **Социальная сфера жизни общества**

Социальная структура общества. Социальные общности и группы. Социальный статус личности. Социальные роли. Основные социальные роли в подростковом возрасте. Социальная мобильность. Семья и семейные отношения. Функции семьи. Семейные ценности и традиции. Основные роли членов семьи. *Досуг семьи.* Социальные конфликты и пути их разрешения. Этнос и нация. *Национальное самосознание.* Отношения между нациями. Россия – многонациональное государство. Социальная политика Российского государства.

### **Политическая сфера жизни общества**

Политика и власть. Роль политики в жизни общества. Государство, его существенные признаки. Функции государства. Внутренняя и внешняя политика государства. Формы правления. Формы государственно-территориального устройства. Политический режим. Демократия, ее основные признаки и ценности. Выборы и референдумы. Разделение властей. Участие граждан в политической жизни. Опасность политического экстремизма. Политические партии и движения, их роль в общественной жизни. Гражданское общество. *Правовое государство. Местное самоуправление. Межгосударственные отношения. Межгосударственные конфликты и способы их разрешения.*

### **Гражданин и государство**

Наше государство – Российская Федерация. Конституция Российской Федерации – основной закон государства. Конституционные основы государственного строя Российской Федерации. Государственные символы России. Россия – федеративное государство. Субъекты федерации. Органы государственной власти и управления в Российской Федерации. Президент Российской Федерации, его основные функции. Федеральное Собрание Российской Федерации. Правительство Российской Федерации. Судебная система Российской Федерации. Правоохранительные органы. Гражданство Российской Федерации. Конституционные права и свободы человека и гражданина в Российской Федерации. Конституционные обязанности гражданина Российской Федерации. Взаимоотношения органов государственной власти и граждан. Механизмы реализации и защиты прав и свобод человека и гражданина в РФ. *Основные международные документы о правах человека и правах ребенка.*

### **Основы российского законодательства**

Система российского законодательства. Источники права. Нормативный правовой акт. Правоотношения. Правоспособность и дееспособность. Признаки и виды правонарушений. Понятие, виды и функции юридической ответственности. Презумпция невиновности. Гражданские правоотношения. Основные виды гражданско-правовых договоров. Право собственности. Права потребителей, защита прав потребителей. Способы защиты гражданских прав. Право на труд и трудовые правоотношения. Трудовой договор и его значение в регулировании трудовой деятельности человека. Семья под защитой государства. Права и обязанности детей и родителей. Защита интересов и прав детей, оставшихся без попечения родителей. Особенности административно-правовых отношений. Административные правонарушения. Виды административного наказания. Уголовное право, основные понятия и принципы. Понятие и виды преступлений. Необходимая оборона. Цели наказания. Виды наказаний. Особенности правового статуса несовершеннолетнего. Права ребенка и их защита. Дееспособность малолетних. Дееспособность несовершеннолетних в возрасте от 14 до 18 лет. Особенности регулирования труда работников в возрасте до 18 лет. Правовое регулирование в сфере образования. Особенности уголовной ответственности и наказания несовершеннолетних. *Международное гуманитарное право. Международно-правовая защита жертв вооруженных конфликтов.*

### **Экономика**

Понятие экономики. Роль экономики в жизни общества. Товары и услуги. Ресурсы и потребности, ограниченность ресурсов. Производство – основа экономики. Распределение. Обмен. Потребление. Факторы производства. Производительность труда. Разделение труда и специализация. Собственность. Торговля и ее формы. Реклама. Деньги и их функции. Инфляция, ее последствия. Типы экономических систем. Рынок и рыночный механизм. Предпринимательская деятельность. Издержки, выручка, прибыль. *Виды рынков. Рынок капиталов. Рынок труда. Каким должен быть современный работник. Выбор профессии. Заработная плата и стимулирование труда. Роль государства в экономике. Экономические цели и функции государства. Государственный бюджет. Налоги: система налогов, функции, налоговые системы разных эпох.*

Банковские услуги, предоставляемые гражданам: депозит, кредит, платежная карта, электронные деньги, денежный перевод, обмен валюты. Формы дистанционного банковского обслуживания: банкомат, мобильный банкинг, онлайн-банкинг. *Страховые услуги: страхование жизни, здоровья, имущества, ответственности. Инвестиции в реальные и финансовые активы. Пенсионное обеспечение. Налогообложение граждан. Защита от финансовых*



махинаций. Экономические функции домохозяйства. Потребление домашних хозяйств. Семейный бюджет. Источники доходов и расходов семьи. Активы и пассивы. Личный финансовый план. Сбережения. Инфляция.

## **География**

Географическое образование в основной школе должно обеспечить формирование картографической грамотности, навыков применения географических знаний в жизни для объяснения, оценки и прогнозирования разнообразных природных, социально-экономических и экологических процессов и явлений, адаптации к условиям окружающей среды и обеспечения безопасности жизнедеятельности. Это позволяет реализовать заложенную в образовательных стандартах метапредметную направленность в обучении географии. Обучающиеся овладеют научными методами решения различных теоретических и практических задач, умениями формулировать гипотезы, конструировать, проводить наблюдения, оценивать и анализировать полученные результаты, сопоставлять их с объективными реалиями жизни.

География синтезирует элементы общественно-научного и естественно - научного знания, поэтому содержание учебного предмета «География» насыщено экологическими, этнографическими, социальными, экономическими аспектами, необходимыми для развития представлений о взаимосвязи естественных и общественных дисциплин, природы и общества в целом. Содержание основного общего образования по географии отражает комплексный подход к изучению географической среды в целом и ее пространственной дифференциации в условиях разных территорий и акваторий Земли. Содержание учебного предмета «География» включает темы, посвященные актуальной геополитической ситуации страны, в том числе воссоединение России и Крыма.

Учебный предмет «География» способствует формированию у обучающихся умения безопасно использовать учебное оборудование, проводить исследования, анализировать полученные результаты, представлять и научно аргументировать полученные выводы.

Изучение предмета «География» в части формирования у обучающихся научного мировоззрения, освоения общенаучных методов (наблюдение, измерение, моделирование), освоения практического применения научных знаний основано на межпредметных связях с предметами: «Физика», «Химия», «Биология», «Математика», «Экология», «Основы безопасности жизнедеятельности», «История», «Русский язык», «Литература» и др.

### **Развитие географических знаний о Земле.**

Введение. Что изучает география.

Представления о мире в древности (*Древний Китай, Древний Египет, Древняя Греция, Древний Рим*). Появление первых географических карт.

География в эпоху Средневековья: *путешествия и открытия викингов, древних арабов, русских землепроходцев. Путешествия Марко Поло и Афанасия Никитина.*

Эпоха Великих географических открытий (*открытие Нового света, морского пути в Индию, кругосветные путешествия*). Значение Великих географических открытий.

Географические открытия XVII–XIX вв. (*исследования и открытия на территории Евразии (в том числе на территории России), Австралии и Океании, Антарктиды*). Первое русское кругосветное путешествие (*И.Ф. Крузенштерн и Ю.Ф. Лисянский*).

Географические исследования в XX веке (*открытие Южного и Северного полюсов, океанов, покорение высочайших вершин и глубочайших впадин, исследования верхних слоев атмосферы, открытия и разработки в области Российского Севера*). Значение освоения космоса для географической науки.

Географические знания в современном мире. Современные географические методы исследования Земли.

### **Земля во Вселенной. Движения Земли и их следствия.**

Земля – часть Солнечной системы. Земля и Луна. *Влияние космоса на нашу планету и жизнь людей.* Форма и размеры Земли. Наклон земной оси к плоскости орбиты. Виды движения Земли и их географические следствия. Движение Земли вокруг Солнца. Смена времен года. Тропики и полярные круги. Пояса освещенности. *Календарь – как система измерения больших промежутков времени, основанная на периодичности таких явлений природы, как смена дня и*

ночи, смена фаз Луны, смена времен года. Осевое вращение Земли. Смена дня и ночи, сутки, календарный год.

### **Изображение земной поверхности.**

Виды изображения земной поверхности: план местности, глобус, географическая карта, аэрофото- и аэрокосмические снимки. Масштаб. Стороны горизонта. Азимут. Ориентирование на местности: определение сторон горизонта по компасу и местным признакам, определение азимута. *Особенности ориентирования в мегаполисе и в природе.* План местности. Условные знаки. Как составить план местности. *Составление простейшего плана местности/учебного кабинета/комнаты.* Географическая карта – особый источник информации. *Содержание и значение карт. Топографические карты.* Масштаб и условные знаки на карте. Градусная сеть: параллели и меридианы. Географические координаты: географическая широта. Географические координаты: географическая долгота. Определение географических координат различных объектов, направлений, расстояний, абсолютных высот по карте.

### **Природа Земли.**

**Литосфера.** Литосфера – «каменная» оболочка Земли. Внутреннее строение Земли. Земная кора. Разнообразие горных пород и минералов на Земле. *Полезные ископаемые и их значение в жизни современного общества.* Движения земной коры и их проявления на земной поверхности: землетрясения, вулканы, гейзеры.

Рельеф Земли. Способы изображения рельефа на планах и картах. Основные формы рельефа – горы и равнины. Равнины. Образование и изменение равнин с течением времени. Классификация равнин по абсолютной высоте. Определение относительной и абсолютной высоты равнин. Разнообразие гор по возрасту и строению. Классификация гор абсолютной высоты. Определение относительной и абсолютной высоты гор. Рельеф дна океанов. *Рифтовые области, срединные океанические хребты, шельф, материковый склон. Методы изучения глубин Мирового океана. Исследователи подводных глубин и их открытия.*

**Гидросфера.** Строение гидросферы. *Особенности Мирового круговорота воды.* Мировой океан и его части. Свойства вод Мирового океана – температура и соленость. Движение воды в океане – волны, течения. Воды суши. Реки на географической карте и в природе: основные части речной системы, характер, питание и режим рек. Озера и их происхождение. Ледники. Горное и покровное оледенение, многолетняя мерзлота. Подземные воды. Межпластовые и грунтовые воды. Болота. Каналы. Водохранилища. *Человек и гидросфера.*

**Атмосфера.** Строение воздушной оболочки Земли. Температура воздуха. Нагревание воздуха. Суточный и годовой ход температур и его графическое отображение. Среднесуточная, среднемесячная, среднегодовая температура. Зависимость температуры от географической широты. Тепловые пояса. Вода в атмосфере. Облака и атмосферные осадки. Атмосферное давление. Ветер. Постоянные и переменные ветра. *Графическое отображение направления ветра. Роза ветров.* Циркуляция атмосферы. Влажность воздуха. Понятие погоды. *Наблюдения и прогноз погоды. Метеостанция/метеоприборы (проведение наблюдений и измерений, фиксация результатов наблюдений, обработка результатов наблюдений).* Понятие климата. Погода и климат. Климатообразующие факторы. Зависимость климата от абсолютной высоты местности. Климаты Земли. *Влияние климата на здоровье людей.* Человек и атмосфера.

**Биосфера.** Биосфера – живая оболочка Земли. Особенности жизни в океане. Жизнь на поверхности суши: особенности распространения растений и животных в лесных и безлесных пространствах. *Воздействие организмов на земные оболочки. Воздействие человека на природу. Охрана природы.*

**Географическая оболочка как среда жизни.** Понятие о географической оболочке. Взаимодействие оболочек Земли. Строение географической оболочки. Понятие о природном комплексе. Глобальные, региональные и локальные природные комплексы. Природные комплексы своей местности. Закономерности географической оболочки: географическая зональность и высотная поясность. Природные зоны Земли.

### **Человечество на Земле.**

Численность населения Земли. Расовый состав. Нации и народы планеты. Страны на карте мира.

## **Освоение Земли человеком.**

Что изучают в курсе географии материков и океанов? Методы географических исследований и источники географической информации. Разнообразие современных карт. Важнейшие географические открытия и путешествия в древности (*древние египтяне, греки, финикийцы, идеи и труды Парменида, Эратосфена, вклад Кратеса Малосского, Страбона*).

Важнейшие географические открытия и путешествия в эпоху Средневековья (*норманны, М. Поло, А. Никитин, Б. Диаш, М. Бехайм, Х. Колумб, А. Веспуччи, Васко да Гама, Ф. Магеллан, Э. Кортес, Д. Кабот, Г. Меркатор, В. Баренц, Г. Гудзон, А. Тасман, С. Дежнев*).

Важнейшие географические открытия и путешествия в XVI–XIX вв. (*А. Макензи, В. Атласов и Л. Морозко, С. Ремезов, В. Беринг и А. Чириков, Д. Кук, В.М. Головин, Ф.П. Литке, С.О. Макаров, Н.Н. Миклухо-Маклай, М.В. Ломоносов, Г.И. Шелихов, П.П. Семенов-Тянь-Шанский, Н.М. Пржевальский*).

*А. Гумбольдт, Э. Бонплан, Г.И. Лангсдорф и Н.Г. Рубцов, Ф.Ф. Беллинсгаузен и М.П. Лазарев, Д. Ливингстон, В.В. Юнкер, Е.П. Ковалевский, А.В. Елисеев, экспедиция на корабле “Челленджер”, Ф. Нансен, Р. Амундсен, Р. Скотт, Р. Пири и Ф. Кук*).

Важнейшие географические открытия и путешествия в XX веке (*И.Д. Папанин, Н.И. Вавилов, Р. Амундсен, Р. Скотт, И.М. Сомов и А.Ф. Трешников (руководители 1 и 2 советской антарктической экспедиций), В.А. Обручев*).

Описание и нанесение на контурную карту географических объектов одного из изученных маршрутов.

## **Главные закономерности природы Земли.**

**Литосфера и рельеф Земли.** История Земли как планеты. Литосферные плиты. Сейсмические пояса Земли. Строение земной коры. Типы земной коры, их отличия. Формирование современного рельефа Земли. *Влияние строения земной коры на облик Земли.*

**Атмосфера и климаты Земли.** Распределение температуры, осадков, поясов атмосферного давления на Земле и их отражение на климатических картах. Разнообразие климата на Земле. Климатообразующие факторы. Характеристика воздушных масс Земли. Характеристика основных и переходных климатических поясов Земли. *Влияние климатических условий на жизнь людей. Влияние современной хозяйственной деятельности людей на климат Земли. Расчет угла падения солнечных лучей в зависимости от географической широты, абсолютной высоты местности по разности атмосферного давления, расчет температуры воздуха тропосферы на заданной высоте, расчет средних значений (температуры воздуха, амплитуды и др. показателей).*

**Мировой океан – основная часть гидросферы.** Мировой океан и его части. Этапы изучения Мирового океана. Океанические течения. Система океанических течений. Тихий океан. Характерные черты природы океана и его отличительные особенности. Атлантический океан. Характерные черты природы океана и его отличительные особенности. Северный Ледовитый океан. Характерные черты природы океана и его отличительные особенности. Индийский океан. Характерные черты природы океана и его отличительные особенности.

**Географическая оболочка.** Свойства и особенности строения географической оболочки. Общие географические закономерности целостность, зональность, ритмичность и их значение. Географическая зональность. Природные зоны Земли (выявление по картам зональности в природе материков). Высотная поясность.

## **Характеристика материков Земли.**

**Южные материки.** Особенности южных материков Земли.

**Африка.** Географическое положение Африки и история исследования. Рельеф и полезные ископаемые. Климат и внутренние воды. Характеристика и оценка климата отдельных территорий Африки для жизни людей. Природные зоны Африки. Эндемики. Определение причин природного разнообразия материка. Население Африки, политическая карта.

Особенности стран Северной Африки (регион высоких гор, сурового климата, пустынь и оазисов, а также родина древних цивилизаций, современный район добычи нефти и газа).

Особенности стран Западной и Центральной Африки (регион саванн и непроходимых гилей, с развитой охотой на диких животных, эксплуатация местного населения на плантациях и при добыче полезных ископаемых).

Особенности стран Восточной Африки (регион вулканов и разломов, национальных парков, центр происхождения культурных растений и древних государств).

Особенности стран Южной Африки (регион гор причудливой формы и пустынь, с развитой мировой добычей алмазов и самой богатой страной континента (ЮАР)).

**Австралия и Океания.** Географическое положение, история исследования, особенности природы материка. Эндемики.

Австралийский Союз (географический уникум – страна-материк; самый маленький материк, но одна из крупнейших по территории стран мира; выделение особого культурного типа австралийско-новозеландского города, отсутствие соседства отсталых и развитых территорий, слабо связанных друг с другом; высокоразвитая экономика страны основывается на своих ресурсах).

Океания (уникальное природное образование – крупнейшее в мире скопление островов; специфические особенности трех островных групп: Меланезия – «черные острова» (так как проживающие здесь папуасы и меланезийцы имеют более темную кожу по сравнению с другими жителями Океании), Микронезия и Полинезия – «маленькие» и «многочисленные острова»).

**Южная Америка.** Географическое положение, история исследования и особенности рельефа материка. Климат и внутренние воды. Южная Америка – самый влажный материк. Природные зоны. Высотная поясность Анд. Эндемики. Изменение природы. Население Южной Америки (влияние испанской и португальской колонизации на жизнь коренного населения). Страны востока и запада материка (особенности образа жизни населения и хозяйственной деятельности).

**Антарктида.** Антарктида – уникальный материк на Земле (самый холодный и удаленный, с шельфовыми ледниками и антарктическими оазисами). Освоение человеком Антарктиды. Цели международных исследований материка в 20-21 веке. Современные исследования и разработки в Антарктиде.

**Северные материки.** Особенности северных материков Земли.

**Северная Америка.** Географическое положение, история открытия и исследования Северной Америки (Новый Свет). Особенности рельефа и полезные ископаемые. Климат, внутренние воды. Природные зоны. Меридиональное расположение природных зон на территории Северной Америки. Изменения природы под влиянием деятельности человека. Эндемики. Особенности природы материка. Особенности населения (коренное население и потомки переселенцев).

Характеристика двух стран материка: Канады и Мексики. Описание США – как одной из ведущих стран современного мира.

**Евразия.** Географическое положение, история исследования материка. Рельеф и полезные ископаемые Евразии. Климатические особенности материка. Влияние климата на хозяйственную деятельность людей. Реки, озера материка. Многолетняя мерзлота, современное оледенение. Природные зоны материка. Эндемики.

Зарубежная Европа. Страны Северной Европы (население, образ жизни и культура региона, влияние моря и теплого течения на жизнь и хозяйственную деятельность людей).

Страны Средней Европы (население, образ жизни и культура региона, высокое развитие стран региона, один из главных центров мировой экономики).

Страны Восточной Европы (население, образ жизни и культура региона, благоприятные условия для развития хозяйства, поставщики сырья, сельскохозяйственной продукции и продовольствия в более развитые европейские страны).

Страны Южной Европы (население, образ жизни и культура региона, влияние южного прибрежного положения на жизнь и хозяйственную деятельность людей (международный туризм, экспорт субтропических культур (цитрусовых, маслин)), продуктов их переработки (оливковое масло, консервы, соки), вывоз продукции легкой промышленности (одежды, обуви)).

Зарубежная Азия. Страны Юго-Западной Азии (особенности положения региона (на границе трех частей света), население, образ жизни и культура региона (центр возникновения двух мировых религий), специфичность природных условий и ресурсов и их отражение на жизни людей (наличие пустынь, оазисов, нефти и газа), горячая точка планеты).

Страны Центральной Азии (влияние большой площади территории, имеющей различные природные условия, на население (его неоднородность), образ жизни (постсоветское экономическое наследие, сложная политическая ситуация) и культуру региона).

Страны Восточной Азии (население (большая численность населения), образ жизни (влияние колониального и полуколониального прошлого, глубоких феодальных корней, периода длительной самоизоляции Японии и Китая) и культура региона (многообразие и тесное переплетение религий: даосизм и конфуцианство, буддизм и ламаизм, синтоизм, католицизм)).

Страны Южной Азии (влияние рельефа на расселение людей (концентрация населения в плодородных речных долинах), население (большая численность и «молодость»), образ жизни (распространение сельского образа жизни (даже в городах) и культура региона (центр возникновения древних религий – буддизма и индуизма; одна из самых «бедных и голодных территорий мира»)).

Страны Юго-Восточной Азии (использование выгодности положения в развитии стран региона (например, в Сингапуре расположены одни из самых крупных аэропортов и портов мира), население (главный очаг мировой эмиграции), образ жизни (характерны резкие различия в уровне жизни населения – от минимального в Мьянме до самого высокого в Сингапуре) и культура региона (влияние соседей на регион – двух мощных центров цивилизаций – Индии и Китая)).

#### **Взаимодействие природы и общества.**

Влияние закономерностей географической оболочки на жизнь и деятельность людей. Степень воздействия человека на природу на разных материках. Необходимость международного сотрудничества в использовании природы и ее охраны. Развитие природоохранной деятельности на современном этапе (Международный союз охраны природы, Международная Гидрографическая Организация, ЮНЕСКО и др.).

#### **Территория России на карте мира.**

Характеристика географического положения России. Водные пространства, омывающие территорию России. Государственные границы территории России. Россия на карте часовых поясов. Часовые зоны России. Местное, поясное время, его роль в хозяйстве и жизни людей. История освоения и заселения территории России в XI – XVI вв. История освоения и заселения территории России в XVII – XVIII вв. История освоения и заселения территории России в XIX – XXI вв.

#### **Общая характеристика природы России.**

**Рельеф и полезные ископаемые России.** Геологическое строение территории России. Геохронологическая таблица. Тектоническое строение территории России. Основные формы рельефа России, взаимосвязь с тектоническими структурами. Факторы образования современного рельефа. Закономерности размещения полезных ископаемых на территории России. Изображение рельефа на картах разного масштаба. Построение профиля рельефа.

**Климат России.** Характерные особенности климата России и климатообразующие факторы. Закономерности циркуляции воздушных масс на территории России (циклон, антициклон, атмосферный фронт). Закономерности распределения основных элементов климата на территории России. Суммарная солнечная радиация. Определение величин суммарной солнечной радиации на разных территориях России. Климатические пояса и типы климата России. Человек и климат. Неблагоприятные и опасные климатические явления. Прогноз и прогнозирование. Значение прогнозирования погоды. Работа с климатическими и синоптическими картами, картодиаграммами. Определение зенитального положения Солнца.

**Внутренние воды России.** Разнообразие внутренних вод России. Особенности российских рек. Разнообразие рек России. Режим рек. Озера. Классификация озер. Подземные воды, болота, многолетняя мерзлота, ледники, каналы и крупные водохранилища. Водные ресурсы в жизни человека.

**Почвы России.** Образование почв и их разнообразие на территории России. Почвообразующие факторы и закономерности распространения почв. Земельные и почвенные ресурсы России. Значение рационального использования и охраны почв.

**Растительный и животный мир России.** Разнообразие растительного и животного мира России. Охрана растительного и животного мира. Биологические ресурсы России.

### **Природно-территориальные комплексы России.**

**Природное районирование.** Природно-территориальные комплексы (ПТК): природные, природно-антропогенные и антропогенные. Природное районирование территории России. Природные зоны России. Зона арктических пустынь, тундры и лесотундры. Разнообразие лесов России: тайга, смешанные и широколиственные леса. Лесостепи, степи и полупустыни. Высотная поясность.

**Крупные природные комплексы России.** Русская равнина (одна из крупнейших по площади равнин мира, древняя равнина; разнообразие рельефа; благоприятный климат; влияние западного переноса на увлажнение территории; разнообразие внутренних вод и ландшафтов).

Север Русской равнины (пологая равнина, богатая полезными ископаемыми; влияние теплого течения на жизнь портовых городов; полярные ночь и день; особенности расселения населения (к речным долинам: переувлажненность, плодородие почв на заливных лугах, транспортные пути, рыбные ресурсы)).

Центр Русской равнины (всхолмленная равнина с возвышенностями; центр Русского государства, особенности ГП: на водоразделе (между бассейнами Черного, Балтийского, Белого и Каспийского морей)).

Юг Русской равнины (равнина с оврагами и балками, на формирование которых повлияли и природные факторы (всхолмленность рельефа, легкоразмываемые грунты), и социально-экономические (чрезмерная вырубка лесов, распашка лугов); богатство почвенными (черноземы) и минеральными (железные руды) ресурсами и их влияние на природу, и жизнь людей).

Южные моря России: история освоения, особенности природы морей, ресурсы, значение.

Крым (географическое положение, история освоения полуострова, особенности природы (равнинная, предгорная и горная части; особенности климата; природные отличия территории полуострова; уникальность природы)).

Кавказ (предгорная и горная части; молодые горы с самой высокой точкой страны; особенности климата в западных и восточных частях; высотная поясность; природные отличия территории; уникальность природы Черноморского побережья).

Урал (особенности географического положения; район древнего горообразования; богатство полезными ископаемыми; суровость климата на севере и влияние континентальности на юге; высотная поясность и широтная зональность).

Урал (изменение природных особенностей с запада на восток, с севера на юг).

Обобщение знаний по особенностям природы европейской части России.

Моря Северного Ледовитого океана: история освоения, особенности природы морей, ресурсы, значение. Северный морской путь.

Западная Сибирь (крупнейшая равнина мира; преобладающая высота рельефа; зависимость размещения внутренних вод от рельефа и от зонального соотношения тепла и влаги; природные зоны – размещение, влияние рельефа, наибольшая по площади, изменения в составе природных зон, сравнение состава природных зон с Русской равниной).

Западная Сибирь: природные ресурсы, проблемы рационального использования и экологические проблемы.

Средняя Сибирь (сложность и многообразие геологического строения, развитие физико-географических процессов (речные долины с хорошо выраженными террасами и многочисленные мелкие долины), климат резко континентальный, многолетняя мерзлота, характер полезных ископаемых и формирование природных комплексов).

Северо-Восточная Сибирь (разнообразие и контрастность рельефа (котловинность рельефа, горные хребты, переходящие в северные низменности; суровость климата; многолетняя мерзлота; реки и озера; влияние климата на природу; особенности природы).

Горы Южной Сибири (географическое положение, контрастный горный рельеф, континентальный климат и их влияние на особенности формирования природы района).

Алтай, Саяны, Прибайкалье, Забайкалье (особенности положения, геологическое строение и история развития, климат и внутренние воды, характерные типы почв, особенности природы).

Байкал. Уникальное творение природы. Особенности природы. Образование котловины. Байкал – как объект Всемирного природного наследия (уникальность, современные экологические проблемы и пути решения).

Дальний Восток (положение на Тихоокеанском побережье; сочетание горных хребтов и межгорных равнин; преобладание муссонного климата на юге и муссонообразного и морского на севере, распространение равнинных, лесных и тундровых, горно-лесных и гольцовых ландшафтов).

Чукотка, Приамурье, Приморье (географическое положение, история исследования, особенности природы).

Камчатка, Сахалин, Курильские острова (географическое положение, история исследования, особенности природы).

### **Население России.**

Численность населения и ее изменение в разные исторические периоды. Воспроизводство населения. Показатели рождаемости, смертности, естественного и миграционного прироста / убыли. Характеристика половозрастной структуры населения России. Миграции населения в России. Особенности географии рынка труда России. Этнический состав населения России. Разнообразие этнического состава населения России. Религии народов России. Географические особенности размещения населения России. Городское и сельское население. Расселение и урбанизация. Типы населенных пунктов. Города России их классификация.

### **География своей местности.**

Географическое положение и рельеф. История освоения. Климатические особенности своего региона проживания. Реки и озера, каналы и водохранилища. Природные зоны. Характеристика основных природных комплексов своей местности. Природные ресурсы. Экологические проблемы и пути их решения. Особенности населения своего региона.

### **Хозяйство России.**

**Общая характеристика хозяйства. Географическое районирование.** Экономическая и социальная география в жизни современного общества. Понятие хозяйства. Отраслевая структура хозяйства. Сферы хозяйства. Этапы развития хозяйства. Этапы развития экономики России. Географическое районирование. Административно-территориальное устройство Российской Федерации.

**Главные отрасли и межотраслевые комплексы.** Сельское хозяйство. Отраслевой состав сельского хозяйства. Растениеводство. Животноводство. Отраслевой состав животноводства. География животноводства. Агропромышленный комплекс. Состав АПК. Пищевая и легкая промышленность. Лесной комплекс. Состав комплекса. Основные места лесозаготовок. Целлюлозно-бумажная промышленность. Топливо-энергетический комплекс. Топливо-энергетический комплекс. Угольная промышленность. Нефтяная и газовая промышленность. Электроэнергетика. Типы электростанций. Особенности размещения электростанция. Единая энергосистема страны. Перспективы развития. Металлургический комплекс. Черная и цветная металлургия. Особенности размещения. Проблемы и перспективы развития отрасли. Машиностроительный комплекс. Специализация. Кооперирование. Связи с другими отраслями. Особенности размещения. ВПК. Отраслевые особенности военно-промышленного комплекса. Химическая промышленность. Состав отрасли. Особенности размещения. Перспективы развития. Транспорт. Виды транспорта. Значение для хозяйства. Транспортная сеть. Проблемы транспортного комплекса. Информационная инфраструктура. Информация и общество в современном мире. Типы телекоммуникационных сетей. Сфера обслуживания. Рекреационное хозяйство. Территориальное (географическое) разделение труда.

### **Хозяйство своей местности.**

*Особенности ЭГП, природно-ресурсный потенциал, население и характеристика хозяйства своего региона. Особенности территориальной структуры хозяйства, специализация района. География важнейших отраслей хозяйства своей местности.*

### **Районы России.**

**Европейская часть России.** Центральная Россия: особенности формирования территории, ЭГП, природно-ресурсный потенциал, особенности населения, географический фактор в расселении, народные промыслы. Этапы развития хозяйства Центрального района. Хозяйство Центрального района. Специализация хозяйства. География важнейших отраслей хозяйства.

*Города Центрального района. Древние города, промышленные и научные центры.*  
Функциональное значение городов. Москва – столица Российской Федерации.

Центрально-Черноземный район: особенности ЭГП, природно-ресурсный потенциал, население и характеристика хозяйства. Особенности территориальной структуры хозяйства, специализация района. География важнейших отраслей хозяйства.

Волго-Вятский район: особенности ЭГП, природно-ресурсный потенциал, население и характеристика хозяйства. Особенности территориальной структуры хозяйства, специализация района. География важнейших отраслей хозяйства.

Северо-Западный район: особенности ЭГП, природно-ресурсный потенциал, население, древние города района и характеристика хозяйства. Особенности территориальной структуры хозяйства, специализация района. География важнейших отраслей хозяйства.

Калининградская область: особенности ЭГП, природно-ресурсный потенциал, население и характеристика хозяйства. Рекреационное хозяйство района. Особенности территориальной структуры хозяйства, специализация. География важнейших отраслей хозяйства.

*Моря Атлантического океана, омывающие Россию: транспортное значение, ресурсы.*

Европейский Север: история освоения, особенности ЭГП, природно-ресурсный потенциал, население и характеристика хозяйства. Особенности территориальной структуры хозяйства, специализация района. География важнейших отраслей хозяйства.

Поволжье: особенности ЭГП, природно-ресурсный потенциал, население и характеристика хозяйства. Особенности территориальной структуры хозяйства, специализация района. География важнейших отраслей хозяйства.

Крым: особенности ЭГП, природно-ресурсный потенциал, население и характеристика хозяйства. Рекреационное хозяйство. Особенности территориальной структуры хозяйства, специализация. География важнейших отраслей хозяйства.

Северный Кавказ: особенности ЭГП, природно-ресурсный потенциал, население и характеристика хозяйства. Рекреационное хозяйство. Особенности территориальной структуры хозяйства, специализация. География важнейших отраслей хозяйства.

*Южные моря России: транспортное значение, ресурсы.*

Уральский район: особенности ЭГП, природно-ресурсный потенциал, этапы освоения, население и характеристика хозяйства. Особенности территориальной структуры хозяйства, специализация района. География важнейших отраслей хозяйства.

### **Азиатская часть России.**

Западная Сибирь: особенности ЭГП, природно-ресурсный потенциал, этапы и проблемы освоения, население и характеристика хозяйства. Особенности территориальной структуры хозяйства, специализация района. География важнейших отраслей хозяйства.

*Моря Северного Ледовитого океана: транспортное значение, ресурсы.*

Восточная Сибирь: особенности ЭГП, природно-ресурсный потенциал, этапы и проблемы освоения, население и характеристика хозяйства. Особенности территориальной структуры хозяйства, специализация района. География важнейших отраслей хозяйства.

*Моря Тихого океана: транспортное значение, ресурсы.*

Дальний Восток: формирование территории, этапы и проблемы освоения, особенности ЭГП, природно-ресурсный потенциал, население и характеристика хозяйства. Особенности территориальной структуры хозяйства, специализация района. Роль территории Дальнего Востока в социально-экономическом развитии РФ. География важнейших отраслей хозяйства.

### **Россия в мире.**



Россия в современном мире (место России в мире по уровню экономического развития, участие в экономических и политических организациях). Россия в мировом хозяйстве (главные внешнеэкономические партнеры страны, структура и география экспорта и импорта товаров и услуг). Россия в мировой политике. Россия и страны СНГ.

### **Примерные темы практических работ**

1. Работа с картой «Имена на карте».
2. Описание и нанесение на контурную карту географических объектов изученных маршрутов путешественников.
3. Определение зенитального положения Солнца в разные периоды года.
4. Определение координат географических объектов по карте.
5. Определение положения объектов относительно друг друга:
6. Определение направлений и расстояний по глобусу и карте.
7. Определение высот и глубин географических объектов с использованием шкалы высот и глубин.
8. Определение азимута.
9. Ориентирование на местности.
10. Составление плана местности.
11. Работа с коллекциями минералов, горных пород, полезных ископаемых.
12. Работа с картографическими источниками: нанесение элементов рельефа.
13. Описание элементов рельефа. Определение и объяснение изменений элементов рельефа своей местности под воздействием хозяйственной деятельности человека.
14. Работа с картографическими источниками: нанесение объектов гидрографии.
15. Описание объектов гидрографии.
16. Ведение дневника погоды.
17. Работа с метеоприборами (проведение наблюдений и измерений, фиксация результатов, обработка результатов наблюдений).
18. Определение средних температур, амплитуды и построение графиков.
19. Работа с графическими и статистическими данными, построение розы ветров, диаграмм облачности и осадков по имеющимся данным, анализ полученных данных.
20. Решение задач на определение высоты местности по разности атмосферного давления, расчет температуры воздуха в зависимости от высоты местности.
21. Изучение природных комплексов своей местности.
22. Описание основных компонентов природы океанов Земли.
23. Создание презентационных материалов об океанах на основе различных источников информации.
24. Описание основных компонентов природы материков Земли.
25. Описание природных зон Земли.
26. Создание презентационных материалов о материке на основе различных источников информации.
27. Прогнозирование перспективных путей рационального природопользования.
28. Определение ГП и оценка его влияния на природу и жизнь людей в России.
29. Работа с картографическими источниками: нанесение особенностей географического положения России.
30. Оценивание динамики изменения границ России и их значения.
31. Написание эссе о роли русских землепроходцев и исследователей в освоении и изучении территории России.
32. Решение задач на определение разницы во времени различных территорий России.
33. Выявление взаимозависимостей тектонической структуры, формы рельефа, полезных ископаемых на территории России.
34. Работа с картографическими источниками: нанесение элементов рельефа России.
35. Описание элементов рельефа России.
36. Построение профиля своей местности.

37. Работа с картографическими источниками: нанесение объектов гидрографии России.
38. Описание объектов гидрографии России.
39. Определение закономерностей распределения солнечной радиации, радиационного баланса, выявление особенностей распределения средних температур января и июля на территории России.
40. Распределение количества осадков на территории России, работа с климатограммами.
41. Описание характеристики климата своего региона.
42. Составление прогноза погоды на основе различных источников информации.
43. Описание основных компонентов природы России.
44. Создание презентационных материалов о природе России на основе различных источников информации.
45. Сравнение особенностей природы отдельных регионов страны.
46. Определение видов особо охраняемых природных территорий России и их особенностей.
47. Работа с разными источниками информации: чтение и анализ диаграмм, графиков, схем, карт и статистических материалов для определения особенностей географии населения России.
48. Определение особенностей размещения крупных народов России.
49. Определение, вычисление и сравнение показателей естественного прироста населения в разных частях России.
50. Чтение и анализ половозрастных пирамид.
51. Оценивание демографической ситуации России и отдельных ее территорий.
52. Определение величины миграционного прироста населения в разных частях России.
53. Определение видов и направлений внутренних и внешних миграций, объяснение причин, составление схемы.
54. Объяснение различий в обеспеченности трудовыми ресурсами отдельных регионов России.
55. Оценивание уровня урбанизации отдельных регионов России.
56. Описание основных компонентов природы своей местности.
57. Создание презентационных материалов о природе, проблемах и особенностях населения своей местности на основе различных источников информации.
58. Работа с картографическими источниками: нанесение субъектов, экономических районов и федеральных округов РФ.
59. Работа с разными источниками информации: чтение и анализ диаграмм, графиков, схем, карт и статистических материалов для определения особенностей хозяйства России.
60. Сравнение двух и более экономических районов России по заданным характеристикам.
61. Создание презентационных материалов об экономических районах России на основе различных источников информации.
62. Составление картосхем и других графических материалов, отражающих экономические, политические и культурные взаимосвязи России с другими государствами.

## **Математика**

Содержание курсов математики 5–6 классов, алгебры и геометрии 7–9 классов объединено как в исторически сложившиеся линии (числовая, алгебраическая, геометрическая, функциональная и др.), так и в относительно новые (стохастическая линия, «реальная математика»). Отдельно представлены линия сюжетных задач, историческая линия.

### **Элементы теории множеств и математической логики**

Согласно ФГОС основного общего образования в курс математики введен раздел «Логика», который не предполагает дополнительных часов на изучении и встраивается в

различные темы курсов математики и информатики и предваряется ознакомлением с элементами теории множеств.

### **Множества и отношения между ними**

Множество, *характеристическое свойство множества*, элемент множества, *пустое, конечное, бесконечное множество*. Подмножество. Отношение принадлежности, включения, равенства. Элементы множества, способы задания множеств, *распознавание подмножеств и элементов подмножеств с использованием кругов Эйлера*.

### **Операции над множествами**

Пересечение и объединение множеств. Разность множеств, дополнение множества. Интерпретация операций над множествами с помощью кругов Эйлера.

### **Элементы логики**

Определение. Утверждения. Аксиомы и теоремы. Доказательство. Доказательство от противного. Теорема, обратная данной. Пример и контрпример.

### **Высказывания**

Истинность и ложность высказывания. Сложные и простые высказывания. Операции над высказываниями с использованием логических связок: и, или, не. Условные высказывания (импликации).

### **Содержание курса математики в 5–6 классах**

#### **Натуральные числа и ноль**

#### **Натуральный ряд чисел и его свойства**

Натуральное число, множество натуральных чисел и его свойства, изображение натуральных чисел точками на числовой прямой. Использование свойств натуральных чисел при решении задач.

#### **Запись и чтение натуральных чисел**

Различие между цифрой и числом. Позиционная запись натурального числа, поместное значение цифры, разряды и классы, соотношение между двумя соседними разрядными единицами, чтение и запись натуральных чисел.

#### **Округление натуральных чисел**

Необходимость округления. Правило округления натуральных чисел.

#### **Сравнение натуральных чисел, сравнение с числом 0**

Понятие о сравнении чисел, сравнение натуральных чисел друг с другом и с нулем, математическая запись сравнений, способы сравнения чисел.

#### **Действия с натуральными числами**

Сложение и вычитание, компоненты сложения и вычитания, связь между ними, нахождение суммы и разности, изменение суммы и разности при изменении компонентов сложения и вычитания.

Умножение и деление, компоненты умножения и деления, связь между ними, умножение и сложение в столбик, деление уголком, проверка результата с помощью прикидки и обратного действия.

Переместительный и сочетательный законы сложения и умножения, распределительный закон умножения относительно сложения, обоснование алгоритмов выполнения арифметических действий.

#### **Степень с натуральным показателем**

Запись числа в виде суммы разрядных слагаемых, порядок выполнения действий в выражениях, содержащих степень, вычисление значений выражений, содержащих степень.

#### **Числовые выражения**

Числовое выражение и его значение, порядок выполнения действий.

#### **Деление с остатком**

Деление с остатком на множестве натуральных чисел, свойства деления с остатком. Практические задачи на деление с остатком.

#### **Свойства и признаки делимости**

Свойство делимости суммы (разности) на число. Признаки делимости на 2, 3, 5, 9, 10. Признаки делимости на 4, 6, 8, 11. Доказательство признаков делимости. Решение практических задач с применением признаков делимости.

### **Разложение числа на простые множители**

Простые и составные числа, решето Эратосфена.

Разложение натурального числа на множители, разложение на простые множители. Количество делителей числа, алгоритм разложения числа на простые множители, основная теорема арифметики.

### **Алгебраические выражения**

Использование букв для обозначения чисел, вычисление значения алгебраического выражения, применение алгебраических выражений для записи свойств арифметических действий, преобразование алгебраических выражений.

### **Делители и кратные**

Делитель и его свойства, общий делитель двух и более чисел, наибольший общий делитель, взаимно простые числа, нахождение наибольшего общего делителя. Кратное и его свойства, общее кратное двух и более чисел, наименьшее общее кратное, способы нахождения наименьшего общего кратного.

### **Дроби**

#### **Обыкновенные дроби**

Доля, часть, дробное число, дробь. Дробное число как результат деления. Правильные и неправильные дроби, смешанная дробь (смешанное число).

Запись натурального числа в виде дроби с заданным знаменателем, преобразование смешанной дроби в неправильную дробь и наоборот.

Приведение дробей к общему знаменателю. Сравнение обыкновенных дробей.

Сложение и вычитание обыкновенных дробей. Умножение и деление обыкновенных дробей.

Арифметические действия со смешанными дробями.

Арифметические действия с дробными числами.

Способы рационализации вычислений и их применение при выполнении действий.

#### **Десятичные дроби**

Целая и дробная части десятичной дроби. Преобразование десятичных дробей в обыкновенные. Сравнение десятичных дробей. Сложение и вычитание десятичных дробей. Округление десятичных дробей. Умножение и деление десятичных дробей. Преобразование обыкновенных дробей в десятичные дроби. Конечные и бесконечные десятичные дроби.

### **Отношение двух чисел**

Масштаб на плане и карте. Пропорции. Свойства пропорций, применение пропорций и отношений при решении задач.

### **Среднее арифметическое чисел**

Среднее арифметическое двух чисел. Изображение среднего арифметического двух чисел на числовой прямой. Решение практических задач с применением среднего арифметического. Среднее арифметическое нескольких чисел.

### **Проценты**

Понятие процента. Вычисление процентов от числа и числа по известному проценту, выражение отношения в процентах. Решение несложных практических задач с процентами.

### **Диаграммы**

Столбчатые и круговые диаграммы. Извлечение информации из диаграмм. Изображение диаграмм по числовым данным.

### **Рациональные числа**

#### **Положительные и отрицательные числа**

Изображение чисел на числовой (координатной) прямой. Сравнение чисел. Модуль числа, геометрическая интерпретация модуля числа. Действия с положительными и отрицательными числами. Множество целых чисел.

**Понятие о рациональном числе.** Первичное представление о множестве рациональных чисел. Действия с рациональными числами.

#### **Решение текстовых задач**

**Единицы измерений:** длины, площади, объема, массы, времени, скорости. Зависимости между единицами измерения каждой величины. Зависимости между величинами: скорость, время, расстояние; производительность, время, работа; цена, количество, стоимость.

#### **Задачи на все арифметические действия**

Решение текстовых задач арифметическим способом. Использование таблиц, схем, чертежей, других средств представления данных при решении задачи.

#### **Задачи на движение, работу и покупки**

Решение несложных задач на движение в противоположных направлениях, в одном направлении, движение по реке по течению и против течения. Решение задач на совместную работу. Применение дробей при решении задач.

#### **Задачи на части, доли, проценты**

Решение задач на нахождение части числа и числа по его части. Решение задач на проценты и доли. Применение пропорций при решении задач.

#### **Логические задачи**

Решение несложных логических задач. Решение логических задач с помощью графов, таблиц.

**Основные методы решения текстовых задач:** арифметический, перебор вариантов.

#### **Наглядная геометрия**

Фигуры в окружающем мире. Наглядные представления о фигурах на плоскости: прямая, отрезок, луч, угол, ломаная, многоугольник, окружность, круг. Четырехугольник, прямоугольник, квадрат. Треугольник, виды треугольников. Правильные многоугольники. Изображение основных геометрических фигур. Взаимное расположение двух прямых, двух окружностей, прямой и окружности. Длина отрезка, ломаной. Единицы измерения длины. Построение отрезка заданной длины. Виды углов. Градусная мера угла. Измерение и построение углов с помощью транспортира.

Периметр многоугольника. Понятие площади фигуры; единицы измерения площади. Площадь прямоугольника, квадрата. Приближенное измерение площади фигур на клетчатой бумаге. Равновеликие фигуры.

Наглядные представления о пространственных фигурах: куб, параллелепипед, призма, пирамида, шар, сфера, конус, цилиндр. Изображение пространственных фигур. Примеры сечений. Многогранники. Правильные многогранники. Примеры разверток многогранников, цилиндра и конуса.

Понятие объема; единицы объема. Объем прямоугольного параллелепипеда, куба.

Понятие о равенстве фигур. Центральная, осевая и зеркальная симметрии. Изображение симметричных фигур.

Решение практических задач с применением простейших свойств фигур.

#### **История математики**

Появление цифр, букв, иероглифов в процессе счета и распределения продуктов на Древнем Ближнем Востоке. Связь с Неолитической революцией.

Рождение шестидесятеричной системы счисления. Появление десятичной записи чисел.

Рождение и развитие арифметики натуральных чисел. НОК, НОД, простые числа. Решето Эратосфена.

Появление нуля и отрицательных чисел в математике древности. Роль Диофанта. Почему  $(-1)(-1) = +1$ ?

Дроби в Вавилоне, Египте, Риме. Открытие десятичных дробей. Старинные системы мер. Десятичные дроби и метрическая система мер. Л. Магницкий.

#### **Содержание курса математики в 7–9 классах**

##### **Алгебра**

##### **Числа**

##### **Рациональные числа**

Множество рациональных чисел. Сравнение рациональных чисел. Действия с рациональными числами. Представление рационального числа десятичной дробью.

##### **Иррациональные числа**

Понятие иррационального числа. Распознавание иррациональных чисел. Примеры доказательств в алгебре. Иррациональность числа  $\sqrt{2}$ . Применение в геометрии. Сравнение иррациональных чисел. Множество действительных чисел.

### **Тождественные преобразования**

#### **Числовые и буквенные выражения**

Выражение с переменной. Значение выражения. Подстановка выражений вместо переменных.

#### **Целые выражения**

Степень с натуральным показателем и ее свойства. Преобразования выражений, содержащих степени с натуральным показателем.

Одночлен, многочлен. Действия с одночленами и многочленами (сложение, вычитание, умножение). Формулы сокращенного умножения: разность квадратов, квадрат суммы и разности. Разложение многочлена на множители: вынесение общего множителя за скобки, группировка, применение формул сокращенного умножения. Квадратный трехчлен, разложение квадратного трехчлена на множители.

#### **Дробно-рациональные выражения**

Степень с целым показателем. Преобразование дробно-линейных выражений: сложение, умножение, деление. Алгебраическая дробь. Допустимые значения переменных в дробно-рациональных выражениях. Сокращение алгебраических дробей. Приведение алгебраических дробей к общему знаменателю. Действия с алгебраическими дробями: сложение, вычитание, умножение, деление, возведение в степень.

Преобразование выражений, содержащих знак модуля.

#### **Квадратные корни**

Арифметический квадратный корень. Преобразование выражений, содержащих квадратные корни: умножение, деление, вынесение множителя из-под знака корня, внесение множителя под знак корня.

#### **Уравнения и неравенства**

##### **Равенства**

Числовое равенство. Свойства числовых равенств. Равенство с переменной.

##### **Уравнения**

Понятие уравнения и корня уравнения. Представление о равносильности уравнений. Область определения уравнения (область допустимых значений переменной).

##### **Линейное уравнение и его корни**

Решение линейных уравнений. Линейное уравнение с параметром. Количество корней линейного уравнения. Решение линейных уравнений с параметром.

##### **Квадратное уравнение и его корни**

Квадратные уравнения. Неполные квадратные уравнения. Дискриминант квадратного уравнения. Формула корней квадратного уравнения. Теорема Виета. Теорема, обратная теореме Виета. Решение квадратных уравнений: использование формулы для нахождения корней, графический метод решения, разложение на множители, подбор корней с использованием теоремы Виета. Количество корней квадратного уравнения в зависимости от его дискриминанта. Биквадратные уравнения. Уравнения, сводимые к линейным и квадратным. Квадратные уравнения с параметром.

##### **Дробно-рациональные уравнения**

Решение простейших дробно-линейных уравнений. Решение дробно-рациональных уравнений.

Методы решения уравнений: методы равносильных преобразований, метод замены переменной, графический метод. Использование свойств функций при решении уравнений.

Простейшие иррациональные уравнения вида  $\sqrt{f(x)} = a$ ,  $\sqrt{f(x)} = \sqrt{g(x)}$ .

Уравнения вида  $x^n = a$ . Уравнения в целых числах.

##### **Системы уравнений**

Уравнение с двумя переменными. Линейное уравнение с двумя переменными. Прямая как графическая интерпретация линейного уравнения с двумя переменными.

Понятие системы уравнений. Решение системы уравнений.

Методы решения систем линейных уравнений с двумя переменными: графический метод, метод сложения, метод подстановки.

Системы линейных уравнений с параметром.

### **Неравенства**

Числовые неравенства. Свойства числовых неравенств. Проверка справедливости неравенств при заданных значениях переменных.

Неравенство с переменной. Строгие и нестрогие неравенства. Область определения неравенства (область допустимых значений переменной).

Решение линейных неравенств.

Квадратное неравенство и его решения. Решение квадратных неравенств: использование свойств и графика квадратичной функции, метод интервалов. Запись решения квадратного неравенства.

Решение целых и дробно-рациональных неравенств методом интервалов.

### **Системы неравенств**

Системы неравенств с одной переменной. Решение систем неравенств с одной переменной: линейных, квадратных. Изображение решения системы неравенств на числовой прямой. Запись решения системы неравенств.

### **Функции**

#### **Понятие функции**

Декартовы координаты на плоскости. Формирование представлений о метапредметном понятии «координаты». Способы задания функций: аналитический, графический, табличный. График функции. Примеры функций, получаемых в процессе исследования различных реальных процессов и решения задач. Значение функции в точке. Свойства функций: область определения, множество значений, нули, промежутки знакопостоянства, четность/нечетность, промежутки возрастания и убывания, наибольшее и наименьшее значения. Исследование функции по ее графику.

Представление об асимптотах.

Непрерывность функции. Кусочно заданные функции.

#### **Линейная функция**

Свойства и график линейной функции. Угловой коэффициент прямой. Расположение графика линейной функции в зависимости от ее углового коэффициента и свободного члена. Нахождение коэффициентов линейной функции по заданным условиям: прохождение прямой через две точки с заданными координатами, прохождение прямой через данную точку и параллельной данной прямой.

#### **Квадратичная функция**

Свойства и график квадратичной функции (парабола). Построение графика квадратичной функции по точкам. Нахождение нулей квадратичной функции, множества значений, промежутков знакопостоянства, промежутков монотонности.

#### **Обратная пропорциональность**

Свойства функции  $y = \frac{k}{x}$   $y = \frac{k}{x}$ . Гипербола.

**Графики функций.** Преобразование графика функции  $y = f(x)$  для построения графиков функций вида  $y = af(kx + b) + c$ .

Графики функций  $y = a + \frac{k}{x+b}$ ,  $y = \sqrt{x}$ ,  $y = \sqrt[3]{x}$ ,  $y = |x|$ .

### **Последовательности и прогрессии**

Числовая последовательность. Примеры числовых последовательностей. Бесконечные последовательности. Арифметическая прогрессия и ее свойства. Геометрическая прогрессия. Формула общего члена и суммы  $n$  первых членов арифметической и геометрической прогрессий. Сходящаяся геометрическая прогрессия.

## **Решение текстовых задач**

### **Задачи на все арифметические действия**

Решение текстовых задач арифметическим способом. Использование таблиц, схем, чертежей, других средств представления данных при решении задачи.

### **Задачи на движение, работу и покупки**

Анализ возможных ситуаций взаимного расположения объектов при их движении, соотношения объемов выполняемых работ при совместной работе.

### **Задачи на части, доли, проценты**

Решение задач на нахождение части числа и числа по его части. Решение задач на проценты и доли. Применение пропорций при решении задач.

### **Логические задачи**

Решение логических задач. Решение логических задач с помощью графов, таблиц.

**Основные методы решения текстовых задач:** арифметический, алгебраический, перебор вариантов. Первичные представления о других методах решения задач (геометрические и графические методы).

## **Статистика и теория вероятностей**

### **Статистика**

Табличное и графическое представление данных, столбчатые и круговые диаграммы, графики, применение диаграмм и графиков для описания зависимостей реальных величин, извлечение информации из таблиц, диаграмм и графиков. Описательные статистические показатели числовых наборов: среднее арифметическое, медиана, наибольшее и наименьшее значения. Меры рассеивания: размах, дисперсия и стандартное отклонение.

Случайная изменчивость. Изменчивость при измерениях. Решающие правила. Закономерности в изменчивых величинах.

### **Случайные события**

Случайные опыты (эксперименты), элементарные случайные события (исходы). Вероятности элементарных событий. События в случайных экспериментах и благоприятствующие элементарные события. Вероятности случайных событий. Опыты с равновероятными элементарными событиями. Классические вероятностные опыты с использованием монет, кубиков. Представление событий с помощью диаграмм Эйлера. Противоположные события, объединение и пересечение событий. Правило сложения вероятностей. Случайный выбор. Представление эксперимента в виде дерева. Независимые события. Умножение вероятностей независимых событий. Последовательные независимые испытания. Представление о независимых событиях в жизни.

### **Элементы комбинаторики**

Правило умножения, перестановки, факториал числа. Сочетания и число сочетаний. Формула числа сочетаний. Треугольник Паскаля. Опыты с большим числом равновероятных элементарных событий. Вычисление вероятностей в опытах с применением комбинаторных формул. Испытания Бернулли. Успех и неудача. Вероятности событий в серии испытаний Бернулли.

### **Случайные величины**

Знакомство со случайными величинами на примерах конечных дискретных случайных величин. Распределение вероятностей. Математическое ожидание. Свойства математического ожидания. Понятие о законе больших чисел. Измерение вероятностей. Применение закона больших чисел в социологии, страховании, в здравоохранении, обеспечении безопасности населения в чрезвычайных ситуациях.

## **Геометрия**

### **Геометрические фигуры**

#### **Фигуры в геометрии и в окружающем мире**

Геометрическая фигура. Формирование представлений о метапредметном понятии «фигура».

Точка, линия, отрезок, прямая, луч, ломаная, плоскость, угол, биссектриса угла и ее свойства, виды углов, многоугольники, круг.



Осевая симметрия геометрических фигур. Центральная симметрия геометрических фигур.

### **Многоугольники**

Многоугольник, его элементы и его свойства. Распознавание некоторых многоугольников. Выпуклые и невыпуклые многоугольники. Правильные многоугольники.

Треугольники. Высота, медиана, биссектриса, средняя линия треугольника. Равнобедренный треугольник, его свойства и признаки. Равносторонний треугольник. Прямоугольный, остроугольный, тупоугольный треугольники. Внешние углы треугольника. Неравенство треугольника.

Четырехугольники. Параллелограмм, ромб, прямоугольник, квадрат, трапеция, равнобедренная трапеция. Свойства и признаки параллелограмма, ромба, прямоугольника, квадрата.

### **Окружность, круг**

Окружность, круг, их элементы и свойства; центральные и вписанные углы. Касательная и секущая к окружности, их свойства. Вписанные и описанные окружности для треугольников, четырехугольников, правильных многоугольников.

### **Геометрические фигуры в пространстве (объемные тела)**

Многогранник и его элементы. Названия многогранников с разным положением и количеством граней. Первичные представления о пирамиде, параллелепипеде, призме, сфере, шаре, цилиндре, конусе, их элементах и простейших свойствах.

### **Отношения**

#### **Равенство фигур**

Свойства равных треугольников. Признаки равенства треугольников.

#### **Параллельность прямых**

Признаки и свойства параллельных прямых. Аксиома параллельности Евклида. Теорема Фалеса.

#### **Перпендикулярные прямые**

Прямой угол. Перпендикуляр к прямой. Наклонная, проекция. Серединный перпендикуляр к отрезку. Свойства и признаки перпендикулярности.

#### **Подобие**

Пропорциональные отрезки, подобие фигур. Подобные треугольники. Признаки подобия.

**Взаимное расположение** прямой и окружности, двух окружностей.

### **Измерения и вычисления**

#### **Величины**

Понятие величины. Длина. Измерение длины. Единицы измерения длины. Величина угла. Градусная мера угла.

Понятие о площади плоской фигуры и ее свойствах. Измерение площадей. Единицы измерения площади.

Представление об объеме и его свойствах. Измерение объема. Единицы измерения объемов.

### **Измерения и вычисления**

Инструменты для измерений и построений; измерение и вычисление углов, длин (расстояний), площадей. Тригонометрические функции острого угла в прямоугольном треугольнике Тригонометрические функции тупого угла. Вычисление элементов треугольников с использованием тригонометрических соотношений. Формулы площади треугольника, параллелограмма и его частных видов, формулы длины окружности и площади круга. Сравнение и вычисление площадей. Теорема Пифагора. Теорема синусов. Теорема косинусов.

### **Расстояния**

Расстояние между точками. Расстояние от точки до прямой. Расстояние между фигурами.

### **Геометрические построения**

Геометрические построения для иллюстрации свойств геометрических фигур.

Инструменты для построений: циркуль, линейка, угольник. Простейшие построения циркулем и линейкой: построение биссектрисы угла, перпендикуляра к прямой, угла, равного данному,

Построение треугольников по трем сторонам, двум сторонам и углу между ними, стороне и двум прилежащим к ней углам.

Деление отрезка в данном отношении.

### **Геометрические преобразования**

#### **Преобразования**

Понятие преобразования. Представление о метапредметном понятии «преобразование». Подобие.

#### **Движения**

Осевая и центральная симметрия, поворот и параллельный перенос. Комбинации движений на плоскости и их свойства.

### **Векторы и координаты на плоскости**

#### **Векторы**

Понятие вектора, действия над векторами, использование векторов в физике, разложение вектора на составляющие, скалярное произведение.

#### **Координаты**

Основные понятия, координаты вектора, расстояние между точками. Координаты середины отрезка. Уравнения фигур.

Применение векторов и координат для решения простейших геометрических задач.

### **История математики**

Возникновение математики как науки, этапы ее развития. Основные разделы математики. Выдающиеся математики и их вклад в развитие науки.

Бесконечность множества простых чисел. Числа и длины отрезков. Рациональные числа. Потребность в иррациональных числах. Школа Пифагора

Зарождение алгебры в недрах арифметики. Ал-Хорезми. Рождение буквенной символики. П. Ферма, Ф. Виет, Р. Декарт. История вопроса о нахождении формул корней алгебраических уравнений степеней, больших четырех. Н. Тарталья, Дж. Кардано, Н.Х. Абель, Э. Галуа.

Появление метода координат, позволяющего переводить геометрические объекты на язык алгебры. Появление графиков функций. Р. Декарт, П. Ферма. Примеры различных систем координат.

Задача Леонардо Пизанского (Фибоначчи) о кроликах, числа Фибоначчи. Задача о шахматной доске. Сходимость геометрической прогрессии.

Истоки теории вероятностей: страховое дело, азартные игры. П. Ферма, Б.Паскаль, Я. Бернулли, А.Н.Колмогоров.

От земледелия к геометрии. Пифагор и его школа. Фалес, Архимед. Платон и Аристотель. Построение правильных многоугольников. Трисекция угла. Квадратура круга. Удвоение куба. История числа  $\pi$ . Золотое сечение. «Начала» Евклида. Л. Эйлер, Н.И.Лобачевский. История пятого постулата.

Геометрия и искусство. Геометрические закономерности окружающего мира.

Астрономия и геометрия. Что и как узнали Анаксагор, Эратосфен и Аристарх о размерах Луны, Земли и Солнца. Расстояния от Земли до Луны и Солнца. Измерение расстояния от Земли до Марса.

Роль российских ученых в развитии математики: Л. Эйлер. Н.И. Лобачевский, П.Л.Чебышев, С. Ковалевская, А.Н. Колмогоров.

Математика в развитии России: Петр I, школа математических и навигацких наук, развитие российского флота, А.Н. Крылов. Космическая программа и М.В. Келдыш.

### **Содержание курса математики в 7-9 классах (углубленный уровень)**

#### **Алгебра**

##### **Числа**

##### **Рациональные числа**

Сравнение рациональных чисел. Действия с рациональными числами. Конечные и бесконечные десятичные дроби. Представление рационального числа в виде десятичной дроби.

### **Иррациональные числа**

Понятие иррационального числа. Распознавание иррациональных чисел. Действия с иррациональными числами. Свойства действий с иррациональными числами. Сравнение иррациональных чисел. Множество действительных чисел.

Представления о расширениях числовых множеств.

### **Тождественные преобразования**

#### **Числовые и буквенные выражения**

Выражение с переменной. Значение выражения. Подстановка выражений вместо переменных.

Законы арифметических действий. Преобразования числовых выражений, содержащих степени с натуральным и целым показателем.

### **Многочлены**

Одночлен, степень одночлена. Действия с одночленами. Многочлен, степень многочлена. Значения многочлена. Действия с многочленами: сложение, вычитание, умножение, деление. Преобразование целого выражения в многочлен. Формулы сокращенного умножения: разность квадратов, квадрат суммы и разности. Формулы преобразования суммы и разности кубов, куб суммы и разности. Разложение многочленов на множители: вынесение общего множителя за скобки, группировка, использование формул сокращенного умножения. Многочлены с одной переменной. Стандартный вид многочлена с одной переменной.

Квадратный трехчлен. Корни квадратного трехчлена. Разложение на множители квадратного трехчлена. Теорема Виета. Теорема, обратная теореме Виета. Выделение полного квадрата. Разложение на множители способом выделения полного квадрата.

### **Понятие тождества**

Тождественное преобразование. Представление о тождестве на множестве.

### **Дробно-рациональные выражения**

Алгебраическая дробь. Преобразования выражений, содержащих степени с целым показателем. Допустимые значения переменных в дробно-рациональных выражениях. Сокращение алгебраических дробей. Приведение алгебраических дробей к общему знаменателю. Действия с алгебраическими дробями: сложение, умножение, деление.

Преобразование выражений, содержащих знак модуля.

### **Иррациональные выражения**

Арифметический квадратный корень. Допустимые значения переменных в выражениях, содержащих арифметические квадратные корни. Преобразование выражений, содержащих квадратные корни.

Корни  $n$ -ых степеней. Допустимые значения переменных в выражениях, содержащих корни  $n$ -ых степеней. Преобразование выражений, содержащих корни  $n$ -ых степеней.

Степень с рациональным показателем. Преобразование выражений, содержащих степень с рациональным показателем.

### **Уравнения**

#### **Равенства**

Числовое равенство. Свойства числовых равенств. Равенство с переменной.

#### **Уравнения**

Понятие уравнения и корня уравнения. Представление о равносильности уравнений и уравнениях-следствиях.

Представление о равносильности на множестве. Равносильные преобразования уравнений.

### **Методы решения уравнений**

Методы равносильных преобразований, метод замены переменной, графический метод. Использование свойств функций при решении уравнений, использование теоремы Виета для уравнений степени выше 2.

### **Линейное уравнение и его корни**

Решение линейных уравнений. Количество корней линейного уравнения. Линейное уравнение с параметром.

### **Квадратное уравнение и его корни**

Дискриминант квадратного уравнения. Формула корней квадратного уравнения. Количество действительных корней квадратного уравнения. Решение квадратных уравнений: графический метод решения, использование формулы для нахождения корней, разложение на множители, подбор корней с использованием теоремы Виета. Биквадратные уравнения. Уравнения, сводимые к линейным и квадратным. Квадратное уравнение с параметром. Решение простейших квадратных уравнений с параметрами. Решение некоторых типов уравнений 3 и 4 степени.

### **Дробно-рациональные уравнения**

Решение дробно-рациональных уравнений.

**Простейшие иррациональные уравнения** вида:  $\sqrt{f(x)} = a$  ;  $\sqrt{f(x)} = \sqrt{g(x)}$   
 $\sqrt{f(x)} = a$   $\sqrt{f(x)}$   $\sqrt{g(x)}$  и их решение. Решение иррациональных уравнений вида  $\sqrt{f(x)} = g(x)$ .

### **Системы уравнений**

Уравнение с двумя переменными. Решение уравнений в целых числах. Линейное уравнение с двумя переменными. Графическая интерпретация линейного уравнения с двумя переменными.

Представление о графической интерпретации произвольного уравнения с двумя переменными: линии на плоскости.

Понятие системы уравнений. Решение систем уравнений.

Представление о равносильности систем уравнений.

Методы решения систем линейных уравнений с двумя переменными графический метод, метод сложения, метод подстановки. Количество решений системы линейных уравнений. Система линейных уравнений с параметром.

Системы нелинейных уравнений. Методы решения систем нелинейных уравнений.

Метод деления, метод замены переменных. Однородные системы.

### **Неравенства**

Числовые неравенства. Свойства числовых неравенств. Проверка справедливости неравенств при заданных значениях переменных.

Неравенство с переменной. Строгие и нестрогие неравенства. Доказательство неравенств. Неравенства о средних для двух чисел.

Понятие о решении неравенства. Множество решений неравенства.

Представление о равносильности неравенств.

Линейное неравенство и множества его решений. Решение линейных неравенств.

Линейное неравенство с параметром.

Квадратное неравенство и его решения. Решение квадратных неравенств: использование свойств и графика квадратичной функции, метод интервалов. Запись решения квадратного неравенства.

Квадратное неравенство с параметром и его решение.

**Простейшие иррациональные неравенства** вида:  $\sqrt{f(x)} > a$  ;  $\sqrt{f(x)} < a$  ;  
 $\sqrt{f(x)} > \sqrt{g(x)}$   $\sqrt{f(x)} > a$ .

Обобщенный метод интервалов для решения неравенств.

### **Системы неравенств**

Системы неравенств с одной переменной. Решение систем неравенств с одной переменной: линейных, квадратных, дробно-рациональных, иррациональных. Изображение решения системы неравенств на числовой прямой. Запись решения системы неравенств.

Неравенство с двумя переменными. Представление о решении линейного неравенства с двумя переменными. Графическая интерпретация неравенства с двумя переменными. Графический метод решения систем неравенств с двумя переменными.

## **Функции**

### **Понятие зависимости**

Прямоугольная система координат. Формирование представлений о метапредметном понятии «координаты». График зависимости.

### **Функция**

Способы задания функций: аналитический, графический, табличный. График функции. Примеры функций, получаемых в процессе исследования различных процессов и решения задач. Значение функции в точке. Свойства функций: область определения, множество значений, нули, промежутки знакопостоянства, четность/нечетность, возрастание и убывание, промежутки монотонности, наибольшее и наименьшее значение, периодичность. Исследование функции по ее графику.

### **Линейная функция**

Свойства, график. Угловой коэффициент прямой. Расположение графика линейной функции в зависимости от ее коэффициентов.

### **Квадратичная функция**

Свойства. Парабола. Построение графика квадратичной функции. Положение графика квадратичной функции в зависимости от ее коэффициентов. Использование свойств квадратичной функции для решения задач.

### **Обратная пропорциональность**

Свойства функции  $y = \frac{k}{x}$   $y = \frac{k}{x}$ . Гипербола. Представление об асимптотах.

### **Степенная функция с показателем 3**

Свойства. Кубическая парабола.

**Функции**  $y = \sqrt{x}$ ,  $y = \sqrt[3]{x}$ ,  $y = |x|$ . Их свойства и графики. Степенная функция с показателем степени больше 3.

Преобразование графиков функций: параллельный перенос, симметрия, растяжение/сжатие, отражение.

Представление о взаимно обратных функциях.

Непрерывность функции и точки разрыва функций. Кусочно заданные функции.

### **Последовательности и прогрессии**

Числовая последовательность. Примеры. Бесконечные последовательности. Арифметическая прогрессия и ее свойства. Геометрическая прогрессия. Суммирование первых членов арифметической и геометрической прогрессий. Сходящаяся геометрическая прогрессия. Сумма сходящейся геометрической прогрессии. Гармонический ряд. Расходимость гармонического ряда.

Метод математической индукции, его применение для вывода формул, доказательства равенств и неравенств, решения задач на делимость.

### **Решение текстовых задач**

#### **Задачи на все арифметические действия**

Решение текстовых задач арифметическим способом. Использование таблиц, схем, чертежей, других средств представления данных при решении задачи.

#### **Решение задач на движение, работу, покупки**

Анализ возможных ситуаций взаимного расположения объектов при их движении, соотношения объемов выполняемых работ при совместной работе.

#### **Решение задач на нахождение части числа и числа по его части**

#### **Решение задач на проценты, доли, применение пропорций при решении задач.**

### **Логические задачи**

Решение логических задач. Решение логических задач с помощью графов, таблиц.

### **Основные методы решения задач**

Арифметический, алгебраический, перебор вариантов. Первичные представления о других методах решения задач (геометрические и графические методы).

### **Статистика и теория вероятностей**

#### **Статистика**

Табличное и графическое представление данных, столбчатые и круговые диаграммы, извлечение нужной информации. Диаграммы рассеивания. Описательные статистические показатели: среднее арифметическое, медиана, наибольшее и наименьшее значения числового набора. Отклонение. Случайные выбросы. Меры рассеивания: размах, дисперсия и стандартное отклонение. Свойства среднего арифметического и дисперсии. Случайная изменчивость. Изменчивость при измерениях. Решающие правила. Закономерности в изменчивых величинах.

### **Случайные опыты и случайные события**

Случайные опыты (эксперименты), элементарные случайные события (исходы). Вероятности элементарных событий. События в случайных экспериментах и благоприятствующие элементарные события. Вероятности случайных событий. Опыт с равновероятными элементарными событиями. Классические вероятностные опыты с использованием монет, кубиков. Представление событий с помощью диаграмм Эйлера. Противоположные события, объединение и пересечение событий. Правило сложения вероятностей. Случайный выбор. Независимые события. Последовательные независимые испытания. Представление эксперимента в виде дерева, умножение вероятностей. Испытания до первого успеха. Условная вероятность. Формула полной вероятности.

### **Элементы комбинаторики и испытания Бернулли**

Правило умножения, перестановки, факториал. Сочетания и число сочетаний. Треугольник Паскаля и бином Ньютона. Опыт с большим числом равновероятных элементарных событий. Вычисление вероятностей в опытах с применением элементов комбинаторики. Испытания Бернулли. Успех и неудача. Вероятности событий в серии испытаний Бернулли.

### **Геометрическая вероятность**

Случайный выбор точки из фигуры на плоскости, отрезка и дуги окружности. Случайный выбор числа из числового отрезка.

### **Случайные величины**

Дискретная случайная величина и распределение вероятностей. Равномерное дискретное распределение. Геометрическое распределение вероятностей. Распределение Бернулли. Биномиальное распределение. Независимые случайные величины. Сложение, умножение случайных величин. Математическое ожидание и его свойства. Дисперсия и стандартное отклонение случайной величины; свойства дисперсии. Дисперсия числа успехов в серии испытаний Бернулли. Понятие о законе больших чисел. Измерение вероятностей и точность измерения. Применение закона больших чисел в социологии, страховании, в здравоохранении, обеспечении безопасности населения в чрезвычайных ситуациях.

## **Геометрия**

### **Геометрические фигуры**

#### **Фигуры в геометрии и в окружающем мире**

Геометрическая фигура. Внутренняя, внешняя области фигуры, граница. Линии и области на плоскости. Выпуклая и невыпуклая фигуры. Плоская и неплоская фигуры.

Выделение свойств объектов. Формирование представлений о метапредметном понятии «фигура». Точка, отрезок, прямая, луч, ломаная, плоскость, угол, биссектриса угла и ее свойства, виды углов, многоугольники, окружность и круг.

Осевая симметрия геометрических фигур. Центральная симметрия геометрических фигур.

### **Многоугольники**

Многоугольник, его элементы и его свойства. Правильные многоугольники. Выпуклые и невыпуклые многоугольники. Сумма углов выпуклого многоугольника.

Треугольник. Сумма углов треугольника. Равнобедренный треугольник, свойства и признаки. Равносторонний треугольник. Медианы, биссектрисы, высоты треугольников. Замечательные точки в треугольнике. Неравенство треугольника.

Четырехугольники. Параллелограмм, ромб, прямоугольник, квадрат, трапеция. Свойства и признаки параллелограмма, ромба, прямоугольника, квадрата. Теорема Вариньона.

### **Окружность, круг**

Их элементы и свойства. Хорды и секущие, их свойства. Касательные и их свойства. Центральные и вписанные углы. Вписанные и описанные окружности для треугольников. Вписанные и описанные окружности для четырехугольников. Вневписанные окружности. Радикальная ось.

### **Фигуры в пространстве (объемные тела)**

Многогранник и его элементы. Названия многогранников с разным положением и количеством граней. Первичные представления о пирамидах, параллелепипедах, призмах, сфере, шаре, цилиндре, конусе, их элементах и простейших свойствах.

### **Отношения**

#### **Равенство фигур**

Свойства и признаки равенства треугольников. Дополнительные признаки равенства треугольников. Признаки равенства параллелограммов.

#### **Параллельность прямых**

Признаки и свойства параллельных прямых. Аксиома параллельности Евклида. Первичные представления о неевклидовых геометриях. Теорема Фалеса.

#### **Перпендикулярные прямые**

Прямой угол. Перпендикуляр к прямой. Серединный перпендикуляр к отрезку. Свойства и признаки перпендикулярности прямых. Наклонные, проекции, их свойства.

#### **Подобие**

Пропорциональные отрезки, подобие фигур. Подобные треугольники. Признаки подобия треугольников. Отношение площадей подобных фигур.

#### **Взаимное расположение прямой и окружности, двух окружностей.**

### **Измерения и вычисления**

#### **Величины**

Понятие величины. Длина. Измерение длины. Единицы измерения длины.

Величина угла. Градусная мера угла. Синус, косинус и тангенс острого угла прямоугольного треугольника.

Понятие о площади плоской фигуры и ее свойствах. Измерение площадей. Единицы измерения площади.

Представление об объеме пространственной фигуры и его свойствах. Измерение объема. Единицы измерения объемов.

### **Измерения и вычисления**

Инструменты для измерений и построений; измерение и вычисление углов, длин (расстояний), площадей, вычисление элементов треугольников с использованием тригонометрических соотношений. Площади. Формулы площади треугольника, параллелограмма и его частных видов, трапеции, формула Герона, формула площади выпуклого четырехугольника, формулы длины окружности и площади круга. Площадь кругового сектора, кругового сегмента. Площадь правильного многоугольника.

Теорема Пифагора. Пифагоровы тройки. Тригонометрические соотношения в прямоугольном треугольнике. Тригонометрические функции тупого угла.

Теорема косинусов. Теорема синусов.

Решение треугольников. Вычисление углов. Вычисление высоты, медианы и биссектрисы треугольника. Ортотреугольник. Теорема Птолемея. Теорема Менелая. Теорема Чебы.

### **Расстояния**

Расстояние между точками. Расстояние от точки до прямой. Расстояние между фигурами.

Равновеликие и равносторонние фигуры.

Свойства (аксиомы) длины отрезка, величины угла, площади и объема фигуры.

### **Геометрические построения**

Геометрические построения для иллюстрации свойств геометрических фигур.

Инструменты для построений. Циркуль, линейка.

Простейшие построения циркулем и линейкой: построение биссектрисы угла, перпендикуляра к прямой, угла, равного данному.

Построение треугольников по трем сторонам, двум сторонам и углу между ними, стороне и двум прилежащим к ней углам, по другим элементам.

Деление отрезка в данном отношении.

Основные методы решения задач на построение (метод геометрических мест точек, метод параллельного переноса, метод симметрии, метод подобия).

Этапы решения задач на построение.

### **Геометрические преобразования**

#### **Преобразования**

Представление о межпредметном понятии «преобразование». Преобразования в математике (в арифметике, алгебре, геометрические преобразования).

#### **Движения**

Осевая и центральная симметрии, поворот и параллельный перенос. Комбинации движений на плоскости и их свойства.

#### **Подобие как преобразование**

Гомотетия. Геометрические преобразования как средство доказательства утверждений и решения задач.

### **Векторы и координаты на плоскости**

#### **Векторы**

Понятие вектора, действия над векторами, коллинеарные векторы, векторный базис, разложение вектора по базисным векторам. Единственность разложения векторов по базису, скалярное произведение и его свойства, использование векторов в физике.

#### **Координаты**

Основные понятия, координаты вектора, расстояние между точками. Координаты середины отрезка. Уравнения фигур.

Применение векторов и координат для решения геометрических задач.

Аффинная система координат. Радиус-векторы точек. Центроид системы точек.

### **История математики**

Возникновение математики как науки, этапы ее развития. Основные разделы математики. Выдающиеся математики и их вклад в развитие науки.

Бесконечность множества простых чисел. Числа и длины отрезков. Рациональные числа. Потребность в иррациональных числах. Школа Пифагора

Зарождение алгебры в недрах арифметики. Ал-Хорезми. Рождение буквенной символики. П. Ферма, Ф. Виет, Р. Декарт. История вопроса о нахождении формул корней алгебраических уравнений степеней, больших четырех. Н. Тарталья, Дж. Кардано, Н.Х. Абель, Э.Галуа.

Появление метода координат, позволяющего переводить геометрические объекты на язык алгебры. Появление графиков функций. Р. Декарт, П. Ферма. Примеры различных координат.

Задача Леонардо Пизанского (Фибоначчи) о кроликах, числа Фибоначчи. Задача о шахматной доске. Сходимость геометрической прогрессии.

Истоки теории вероятностей: страховое дело, азартные игры. П. Ферма, Б. Паскаль, Я. Бернулли, А.Н. Колмогоров.

От земледелия к геометрии. Пифагор и его школа. Фалес, Архимед. Платон и Аристотель. Построение правильных многоугольников. Трисекция угла. Квадратура круга. Удвоение куба. История числа  $\pi$ . Золотое сечение. «Начала» Евклида. Л. Эйлер, Н.И. Лобачевский. История пятого постулата.

Геометрия и искусство. Геометрические закономерности окружающего мира.

Астрономия и геометрия. Что и как узнали Анаксагор, Эратосфен и Аристарх о размерах Луны, Земли и Солнца. Расстояния от Земли до Луны и Солнца. Измерение расстояния от Земли до Марса.

Роль российских ученых в развитии математики: Л.Эйлер. Н.И. Лобачевский, П.Л. Чебышев, С. Ковалевская, А.Н. Колмогоров.

Математика в развитии России: Петр I, школа математических и навигацких наук, развитие российского флота, А.Н. Крылов. Космическая программа и М.В. Келдыш.



## **Информатика**

При реализации программы учебного предмета «Информатика» у учащихся формируется информационная и алгоритмическая культура; умение формализации и структурирования информации, учащиеся овладевают способами представления данных в соответствии с поставленной задачей - таблицы, схемы, графики, диаграммы, с использованием соответствующих программных средств обработки данных; у учащихся формируется представление о компьютере как универсальном устройстве обработки информации; представление об основных изучаемых понятиях: информация, алгоритм, модель - и их свойствах; развивается алгоритмическое мышление, необходимое для профессиональной деятельности в современном обществе; формируются представления о том, как понятия и конструкции информатики применяются в реальном мире, о роли информационных технологий и роботизированных устройств в жизни людей, промышленности и научных исследованиях; вырабатываются навык и умение безопасного и целесообразного поведения при работе с компьютерными программами и в сети Интернет, умение соблюдать нормы информационной этики и права.

### **Введение**

#### **Информация и информационные процессы**

Информация – одно из основных обобщающих понятий современной науки.

Различные аспекты слова «информация»: информация как данные, которые могут быть обработаны автоматизированной системой, и информация как сведения, предназначенные для восприятия человеком.

Примеры данных: тексты, числа. Дискретность данных. Анализ данных. Возможность описания непрерывных объектов и процессов с помощью дискретных данных.

Информационные процессы – процессы, связанные с хранением, преобразованием и передачей данных.

#### **Компьютер – универсальное устройство обработки данных**

Архитектура компьютера: процессор, оперативная память, внешняя энергонезависимая память, устройства ввода-вывода; их количественные характеристики.

*Компьютеры, встроенные в технические устройства и производственные комплексы. Роботизированные производства, аддитивные технологии (3D-принтеры).*

Программное обеспечение компьютера.

Носители информации, используемые в ИКТ. История и перспективы развития. Представление об объемах данных и скоростях доступа, характерных для различных видов носителей. *Носители информации в живой природе.*

История и тенденции развития компьютеров, улучшение характеристик компьютеров. Суперкомпьютеры.

*Физические ограничения на значения характеристик компьютеров.*

*Параллельные вычисления.*

Техника безопасности и правила работы на компьютере.

#### **Математические основы информатики**

##### **Тексты и кодирование**

Символ. Алфавит – конечное множество символов. Текст – конечная последовательность символов данного алфавита. Количество различных текстов данной длины в данном алфавите.

Разнообразие языков и алфавитов. Естественные и формальные языки. Алфавит текстов на русском языке.

Кодирование символов одного алфавита с помощью кодовых слов в другом алфавите; кодовая таблица, декодирование.

Двоичный алфавит. Представление данных в компьютере как текстов в двоичном алфавите.

Двоичные коды с фиксированной длиной кодового слова. Разрядность кода – длина кодового слова. Примеры двоичных кодов с разрядностью 8, 16, 32.

Единицы измерения длины двоичных текстов: бит, байт, Килобайт и т.д. Количество информации, содержащееся в сообщении.

*Подход А.Н. Колмогорова к определению количества информации.*

Зависимость количества кодовых комбинаций от разрядности кода. Код ASCII. Кодировки кириллицы. Примеры кодирования букв национальных алфавитов. Представление о стандарте Unicode. *Таблицы кодировки с алфавитом, отличным от двоичного.*

*Искажение информации при передаче. Коды, исправляющие ошибки. Возможность однозначного декодирования для кодов с различной длиной кодовых слов.*

### **Дискретизация**

Измерение и дискретизация. Общее представление о цифровом представлении аудиовизуальных и других непрерывных данных.

Кодирование цвета. Цветовые модели. Модели RGB и CMYK. *Модели HSB и CMY.* Глубина кодирования. Знакомство с растровой и векторной графикой.

Кодирование звука. Разрядность и частота записи. Количество каналов записи.

Оценка количественных параметров, связанных с представлением и хранением изображений и звуковых файлов.

### **Системы счисления**

Позиционные и непозиционные системы счисления. Примеры представления чисел в позиционных системах счисления.

Основание системы счисления. Алфавит (множество цифр) системы счисления. Количество цифр, используемых в системе счисления с заданным основанием. Краткая и развернутая формы записи чисел в позиционных системах счисления.

Двоичная система счисления, запись целых чисел в пределах от 0 до 1024. Перевод натуральных чисел из десятичной системы счисления в двоичную и из двоичной в десятичную.

Восьмеричная и шестнадцатеричная системы счисления. Перевод натуральных чисел из десятичной системы счисления в восьмеричную, шестнадцатеричную и обратно.

Перевод натуральных чисел из двоичной системы счисления в восьмеричную и шестнадцатеричную и обратно.

*Арифметические действия в системах счисления.*

### **Элементы комбинаторики, теории множеств и математической логики**

Расчет количества вариантов: формулы перемножения и сложения количества вариантов. Количество текстов данной длины в данном алфавите.

Множество. Определение количества элементов во множествах, полученных из двух или трех базовых множеств с помощью операций объединения, пересечения и дополнения.

Высказывания. Простые и сложные высказывания. Диаграммы Эйлера-Венна. Логические значения высказываний. Логические выражения. Логические операции: «и» (конъюнкция, логическое умножение), «или» (дизъюнкция, логическое сложение), «не» (логическое отрицание). Правила записи логических выражений. Приоритеты логических операций.

Таблицы истинности. Построение таблиц истинности для логических выражений.

*Логические операции следования (импликация) и равносильности (эквивалентность). Свойства логических операций. Законы алгебры логики. Использование таблиц истинности для доказательства законов алгебры логики. Логические элементы. Схемы логических элементов и их физическая (электронная) реализация. Знакомство с логическими основами компьютера.*

### **Списки, графы, деревья**

Список. Первый элемент, последний элемент, предыдущий элемент, следующий элемент. Вставка, удаление и замена элемента.

Граф. Вершина, ребро, путь. Ориентированные и неориентированные графы. Начальная вершина (источник) и конечная вершина (сток) в ориентированном графе. Длина (вес) ребра и пути. Понятие минимального пути. Матрица смежности графа (с длинами ребер).

Дерево. Корень, лист, вершина (узел). Предшествующая вершина, последующие вершины. Поддерево. Высота дерева. *Бинарное дерево. Генеалогическое дерево.*

### **Алгоритмы и элементы программирования**

#### **Исполнители и алгоритмы. Управление исполнителями**

Исполнители. Состояния, возможные обстановки и система команд исполнителя; команды-приказы и команды-запросы; отказ исполнителя. Необходимость формального описания исполнителя. Ручное управление исполнителем.

Алгоритм как план управления исполнителем (исполнителями). Алгоритмический язык (язык программирования) – формальный язык для записи алгоритмов. Программа – запись алгоритма на конкретном алгоритмическом языке. Компьютер – автоматическое устройство, способное управлять по заранее составленной программе исполнителями, выполняющими команды. Программное управление исполнителем. *Программное управление самодвижущимся роботом.*

Словесное описание алгоритмов. Описание алгоритма с помощью блок-схем. Отличие словесного описания алгоритма, от описания на формальном алгоритмическом языке.

Системы программирования. Средства создания и выполнения программ.

*Понятие об этапах разработки программ и приемах отладки программ.*

Управление. Сигнал. Обратная связь. Примеры: компьютер и управляемый им исполнитель (в том числе робот); компьютер, получающий сигналы от цифровых датчиков в ходе наблюдений и экспериментов, и управляющий реальными (в том числе движущимися) устройствами.

### **Алгоритмические конструкции**

Конструкция «следование». Линейный алгоритм. Ограниченность линейных алгоритмов: невозможность предусмотреть зависимость последовательности выполняемых действий от исходных данных.

Конструкция «ветвление». Условный оператор: полная и неполная формы.

Выполнение и невыполнение условия (истинность и ложность высказывания). Простые и составные условия. Запись составных условий.

Конструкция «повторения»: циклы с заданным числом повторений, с условием выполнения, с переменной цикла. *Проверка условия выполнения цикла до начала выполнения тела цикла и после выполнения тела цикла: постусловие и предусловие цикла. Инвариант цикла.*

Запись алгоритмических конструкций в выбранном языке программирования.

*Примеры записи команд ветвления и повторения и других конструкций в различных алгоритмических языках.*

### **Разработка алгоритмов и программ**

Оператор присваивания. *Представление о структурах данных.*

Константы и переменные. Переменная: имя и значение. Типы переменных: целые, вещественные, *символьные, строковые, логические*. Табличные величины (массивы). Одномерные массивы. *Двумерные массивы.*

Примеры задач обработки данных:

- нахождение минимального и максимального числа из двух, трех, четырех данных чисел;
- нахождение всех корней заданного квадратного уравнения;
- заполнение числового массива в соответствии с формулой или путем ввода чисел;
- нахождение суммы элементов данной конечной числовой последовательности или массива;
- нахождение минимального (максимального) элемента массива.

Знакомство с алгоритмами решения этих задач. Реализации этих алгоритмов в выбранной среде программирования.

Составление алгоритмов и программ по управлению исполнителями Робот, Черепашка, Чертежник и др.

*Знакомство с постановками более сложных задач обработки данных и алгоритмами их решения: сортировка массива, выполнение поэлементных операций с массивами; обработка целых чисел, представленных записями в десятичной и двоичной системах счисления, нахождение наибольшего общего делителя (алгоритм Евклида).*

Понятие об этапах разработки программ: составление требований к программе, выбор алгоритма и его реализация в виде программы на выбранном алгоритмическом языке, отладка программы с помощью выбранной системы программирования, тестирование.

Простейшие приемы диалоговой отладки программ (выбор точки останова, пошаговое выполнение, просмотр значений величин, отладочный вывод).

Знакомство с документированием программ. *Составление описания программы по образцу.*

### **Анализ алгоритмов**

Сложность вычисления: количество выполненных операций, размер используемой памяти; их зависимость от размера исходных данных. Примеры коротких программ, выполняющих много шагов по обработке небольшого объема данных; примеры коротких программ, выполняющих обработку большого объема данных.

Определение возможных результатов работы алгоритма при данном множестве входных данных; определение возможных входных данных, приводящих к данному результату. Примеры описания объектов и процессов с помощью набора числовых характеристик, а также зависимостей между этими характеристиками, выражаемыми с помощью формул.

### **Робототехника**

*Робототехника – наука о разработке и использовании автоматизированных технических систем. Автономные роботы и автоматизированные комплексы. Микроконтроллер. Сигнал. Обратная связь: получение сигналов от цифровых датчиков (касания, расстояния, света, звука и др.*

*Примеры роботизированных систем (система управления движением в транспортной системе, сварочная линия автозавода, автоматизированное управление отопления дома, автономная система управления транспортным средством и т.п.).*

*Автономные движущиеся роботы. Исполнительные устройства, датчики. Система команд робота. Конструирование робота. Моделирование робота парой: исполнитель команд и устройство управления. Ручное и программное управление роботами.*

*Пример учебной среды разработки программ управления движущимися роботами. Алгоритмы управления движущимися роботами. Реализация алгоритмов "движение до препятствия", "следование вдоль линии" и т.п.*

*Анализ алгоритмов действий роботов. Испытание механизма робота, отладка программы управления роботом. Влияние ошибок измерений и вычислений на выполнение алгоритмов управления роботом.*

### **Математическое моделирование**

Понятие математической модели. Задачи, решаемые с помощью математического (компьютерного) моделирования. Отличие математической модели от натурной модели и от словесного (литературного) описания объекта. Использование компьютеров при работе с математическими моделями.

Компьютерные эксперименты.

Примеры использования математических (компьютерных) моделей при решении научно-технических задач. Представление о цикле моделирования: построение математической модели, ее программная реализация, проверка на простых примерах (тестирование), проведение компьютерного эксперимента, анализ его результатов, уточнение модели.

### **Использование программных систем и сервисов**

#### **Файловая система**

Принципы построения файловых систем. Каталог (директория). Основные операции при работе с файлами: создание, редактирование, копирование, перемещение, удаление. Типы файлов.

Характерные размеры файлов различных типов (страница печатного текста, полный текст романа «Евгений Онегин», минутный видеоклип, полуторачасовой фильм, файл данных космических наблюдений, файл промежуточных данных при математическом моделировании сложных физических процессов и др.).

Архивирование и разархивирование.

Файловый менеджер.

*Поиск в файловой системе.*

#### **Подготовка текстов и демонстрационных материалов**

Текстовые документы и их структурные элементы (страница, абзац, строка, слово, символ).

Текстовый процессор – инструмент создания, редактирования и форматирования текстов. Свойства страницы, абзаца, символа. Стилизовое форматирование.

Включение в текстовый документ списков, таблиц, и графических объектов. Включение в текстовый документ диаграмм, формул, нумерации страниц, колонтитулов, ссылок и др. *История изменений.*

Проверка правописания, словари.

Инструменты ввода текста с использованием сканера, программ распознавания, расшифровки устной речи. Компьютерный перевод.

*Понятие о системе стандартов по информации, библиотечному и издательскому делу. Деловая переписка, учебная публикация, коллективная работа. Реферат и аннотация.*

Подготовка компьютерных презентаций. Включение в презентацию аудиовизуальных объектов.

Знакомство с графическими редакторами. Операции редактирования графических объектов: изменение размера, сжатие изображения; обрезка, поворот, отражение, работа с областями (выделение, копирование, заливка цветом), коррекция цвета, яркости и контрастности. *Знакомство с обработкой фотографий. Геометрические и стиливые преобразования.*

Ввод изображений с использованием различных цифровых устройств (цифровых фотоаппаратов и микроскопов, видеокамер, сканеров и т. д.).

*Средства компьютерного проектирования. Чертежи и работа с ними. Базовые операции: выделение, объединение, геометрические преобразования фрагментов и компонентов. Диаграммы, планы, карты.*

### **Электронные (динамические) таблицы**

Электронные (динамические) таблицы. Формулы с использованием абсолютной, относительной и смешанной адресации; преобразование формул при копировании. Выделение диапазона таблицы и упорядочивание (сортировка) его элементов; построение графиков и диаграмм.

### **Базы данных. Поиск информации**

Базы данных. Таблица как представление отношения. Поиск данных в готовой базе. *Связи между таблицами.*

Поиск информации в сети Интернет. Средства и методика поиска информации. Построение запросов; браузеры. Компьютерные энциклопедии и словари. Компьютерные карты и другие справочные системы. *Поисковые машины.*

### **Работа в информационном пространстве. Информационно-коммуникационные технологии**

Компьютерные сети. Интернет. Адресация в сети Интернет. Доменная система имен. Сайт. Сетевое хранение данных. *Большие данные в природе и технике (геномные данные, результаты физических экспериментов, Интернет-данные, в частности, данные социальных сетей). Технологии их обработки и хранения.*

Виды деятельности в сети Интернет. Интернет-сервисы: почтовая служба; справочные службы (карты, расписания и т. п.), поисковые службы, службы обновления программного обеспечения и др.

Компьютерные вирусы и другие вредоносные программы; защита от них.

Приемы, повышающие безопасность работы в сети Интернет. *Проблема подлинности полученной информации. Электронная подпись, сертифицированные сайты и документы.* Методы индивидуального и коллективного размещения новой информации в сети Интернет. Взаимодействие на основе компьютерных сетей: электронная почта, чат, форум, телеконференция и др.

Гигиенические, эргономические и технические условия эксплуатации средств ИКТ. Экономические, правовые и этические аспекты их использования. Личная информация, средства ее защиты. Организация личного информационного пространства.

Основные этапы и тенденции развития ИКТ. Стандарты в сфере информатики и ИКТ. *Стандартизация и стандарты в сфере информатики и ИКТ докомпьютерной эры (запись*

чисел, алфавитов национальных языков и др.) и компьютерной эры (языки программирования, адресация в сети Интернет и др.).

## **Физика**

Физическое образование в основной школе должно обеспечить формирование у обучающихся представлений о научной картине мира – важного ресурса научно-технического прогресса, ознакомление обучающихся с физическими и астрономическими явлениями, основными принципами работы механизмов, высокотехнологичных устройств и приборов, развитие компетенций в решении инженерно-технических и научно-исследовательских задач.

Освоение учебного предмета «Физика» направлено на развитие у обучающихся представлений о строении, свойствах, законах существования и движения материи, на освоение обучающимися общих законов и закономерностей природных явлений, создание условий для формирования интеллектуальных, творческих, гражданских, коммуникационных, информационных компетенций. Обучающиеся овладеют научными методами решения различных теоретических и практических задач, умениями формулировать гипотезы, конструировать, проводить эксперименты, оценивать и анализировать полученные результаты, сопоставлять их с объективными реалиями жизни.

Учебный предмет «Физика» способствует формированию у обучающихся умений безопасно использовать лабораторное оборудование, проводить естественно-научные исследования и эксперименты, анализировать полученные результаты, представлять и научно аргументировать полученные выводы.

Изучение предмета «Физика» в части формирования у обучающихся научного мировоззрения, освоения общенаучных методов (наблюдение, измерение, эксперимент, моделирование), освоения практического применения научных знаний физики в жизни основано на межпредметных связях с предметами: «Математика», «Информатика», «Химия», «Биология», «География», «Экология», «Основы безопасности жизнедеятельности», «История», «Литература» и др.

### **Физика и физические методы изучения природы**

Физика – наука о природе. Физические тела и явления. Наблюдение и описание физических явлений. Физический эксперимент. Моделирование явлений и объектов природы.

Физические величины и их измерение. Точность и погрешность измерений. Международная система единиц.

Физические законы и закономерности. Физика и техника. Научный метод познания. Роль физики в формировании естественнонаучной грамотности.

### **Механические явления**

Механическое движение. Материальная точка как модель физического тела. Относительность механического движения. Система отсчета. Физические величины, необходимые для описания движения и взаимосвязь между ними (путь, перемещение, скорость, ускорение, время движения). Равномерное и равноускоренное прямолинейное движение. Равномерное движение по окружности. Первый закон Ньютона и инерция. Масса тела. Плотность вещества. Сила. Единицы силы. Второй закон Ньютона. Третий закон Ньютона. Свободное падение тел. Сила тяжести. Закон всемирного тяготения. Сила упругости. Закон Гука. Вес тела. Невесомость. Связь между силой тяжести и массой тела. Динамометр. Равнодействующая сила. Сила трения. Трение скольжения. Трение покоя. Трение в природе и технике.

Импульс. Закон сохранения импульса. Реактивное движение. Механическая работа. Мощность. Энергия. Потенциальная и кинетическая энергия. Превращение одного вида механической энергии в другой. Закон сохранения полной механической энергии.

Простые механизмы. Условия равновесия твердого тела, имеющего закрепленную ось движения. Момент силы. *Центр тяжести тела*. Рычаг. Равновесие сил на рычаге. Рычаги в технике, быту и природе. Подвижные и неподвижные блоки. Равенство работ при использовании простых механизмов («Золотое правило механики»). Коэффициент полезного действия механизма.

Давление твердых тел. Единицы измерения давления. Способы изменения давления. Давление жидкостей и газов Закон Паскаля. Давление жидкости на дно и стенки сосуда. Сообщающиеся сосуды. Вес воздуха. Атмосферное давление. Измерение атмосферного давления. Опыт Торричелли. Барометр-анероид. Атмосферное давление на различных высотах. Гидравлические механизмы (пресс, насос). Давление жидкости и газа на погруженное в них тело. Архимедова сила. Плавание тел и судов Воздухоплавание.

Механические колебания. Период, частота, амплитуда колебаний. Резонанс. Механические волны в однородных средах. Длина волны. Звук как механическая волна. Громкость и высота тона звука.

### **Тепловые явления**

Строение вещества. Атомы и молекулы. Тепловое движение атомов и молекул. Диффузия в газах, жидкостях и твердых телах. *Броуновское движение*. Взаимодействие (притяжение и отталкивание) молекул. Агрегатные состояния вещества. Различие в строении твердых тел, жидкостей и газов.

Тепловое равновесие. Температура. Связь температуры со скоростью хаотического движения частиц. Внутренняя энергия. Работа и теплопередача как способы изменения внутренней энергии тела. Теплопроводность. Конвекция. Излучение. Примеры теплопередачи в природе и технике. Количество теплоты. Удельная теплоемкость. Удельная теплота сгорания топлива. Закон сохранения и превращения энергии в механических и тепловых процессах. Плавление и отвердевание кристаллических тел. Удельная теплота плавления. Испарение и конденсация. Поглощение энергии при испарении жидкости и выделение ее при конденсации пара. Кипение. Зависимость температуры кипения от давления. Удельная теплота парообразования и конденсации. Влажность воздуха. Работа газа при расширении. Преобразования энергии в тепловых машинах (паровая турбина, двигатель внутреннего сгорания, реактивный двигатель). КПД тепловой машины. *Экологические проблемы использования тепловых машин*.

### **Электромагнитные явления**

Электризация физических тел. Взаимодействие заряженных тел. Два рода электрических зарядов. Делимость электрического заряда. Элементарный электрический заряд. Закон сохранения электрического заряда. Проводники, полупроводники и изоляторы электричества. Электроскоп. Электрическое поле как особый вид материи. *Напряженность электрического поля*. Действие электрического поля на электрические заряды. *Конденсатор. Энергия электрического поля конденсатора*.

Электрический ток. Источники электрического тока. Электрическая цепь и ее составные части. Направление и действия электрического тока. Носители электрических зарядов в металлах. Сила тока. Электрическое напряжение. Электрическое сопротивление проводников. Единицы сопротивления.

Зависимость силы тока от напряжения. Закон Ома для участка цепи. Удельное сопротивление. Реостаты. Последовательное соединение проводников. Параллельное соединение проводников.

Работа электрического поля по перемещению электрических зарядов. Мощность электрического тока. Нагревание проводников электрическим током. Закон Джоуля - Ленца. Электрические нагревательные и осветительные приборы. Короткое замыкание.

Магнитное поле. Индукция магнитного поля. Магнитное поле тока. Опыт Эрстеда. Магнитное поле постоянных магнитов. Магнитное поле Земли. Электромагнит. Магнитное поле катушки с током. Применение электромагнитов. Действие магнитного поля на проводник с током и движущуюся заряженную частицу. *Сила Ампера и сила Лоренца*. Электродвигатель. Явление электромагнитной индукция. Опыты Фарадея.

Электромагнитные колебания. *Колебательный контур. Электрогенератор. Переменный ток. Трансформатор*. Передача электрической энергии на расстояние. Электромагнитные волны и их свойства. *Принципы радиосвязи и телевидения. Влияние электромагнитных излучений на живые организмы*.

Свет – электромагнитная волна. Скорость света. Источники света. Закон прямолинейного распространения света. Закон отражения света. Плоское зеркало. Закон

преломления света. Линзы. Фокусное расстояние и оптическая сила линзы. Изображение предмета в зеркале и линзе. *Оптические приборы*. Глаз как оптическая система. Дисперсия света. *Интерференция и дифракция света*.

### **Квантовые явления**

Строение атомов. Планетарная модель атома. Квантовый характер поглощения и испускания света атомами. Линейчатые спектры.

Опыты Резерфорда.

Состав атомного ядра. Протон, нейтрон и электрон. Закон Эйнштейна о пропорциональности массы и энергии. *Дефект масс и энергия связи атомных ядер*. Радиоактивность. Период полураспада. Альфа-излучение. *Бета-излучение*. Гамма-излучение. Ядерные реакции. Источники энергии Солнца и звезд. Ядерная энергетика. *Экологические проблемы работы атомных электростанций*. Дозиметрия. *Влияние радиоактивных излучений на живые организмы*.

### **Строение и эволюция Вселенной**

Геоцентрическая и гелиоцентрическая системы мира. Физическая природа небесных тел Солнечной системы. Происхождение Солнечной системы. Физическая природа Солнца и звезд. Строение Вселенной. Эволюция Вселенной. Гипотеза Большого взрыва.

### **Примерные темы лабораторных и практических работ**

Лабораторные работы (независимо от тематической принадлежности) делятся следующие типы:

1. Проведение прямых измерений физических величин
2. Расчет по полученным результатам прямых измерений зависимо от них параметра (косвенные измерения).
3. Наблюдение явлений и постановка опытов (на качественном уровне) по обнаружению факторов, влияющих на протекание данных явлений.
4. Исследование зависимости одной физической величины от другой с представлением результатов в виде графика или таблицы.
5. Проверка заданных предположений (прямые измерения физических величин и сравнение заданных соотношений между ними).
6. Знакомство с техническими устройствами и их конструирование.

Любая рабочая программа должна предусматривать выполнение лабораторных работ всех указанных типов. Выбор тематики и числа работ каждого типа зависит от особенностей рабочей программы и УМК.

### **Проведение прямых измерений физических величин**

1. Измерение размеров тел.
2. Измерение размеров малых тел.
3. Измерение массы тела.
4. Измерение объема тела.
5. Измерение силы.
6. Измерение времени процесса, периода колебаний.
7. Измерение температуры.
8. Измерение давления воздуха в баллоне под поршнем.
9. Измерение силы тока и его регулирование.
10. Измерение напряжения.
11. Измерение углов падения и преломления.
12. Измерение фокусного расстояния линзы.
13. Измерение радиоактивного фона.

### **Расчет по полученным результатам прямых измерений зависимо от них параметра (косвенные измерения)**

1. Измерение плотности вещества твердого тела.
2. Определение коэффициента трения скольжения.
3. Определение жесткости пружины.
4. Определение выталкивающей силы, действующей на погруженное в жидкость тело.
5. Определение момента силы.



6. Измерение скорости равномерного движения.
7. Измерение средней скорости движения.
8. Измерение ускорения равноускоренного движения.
9. Определение работы и мощности.
10. Определение частоты колебаний груза на пружине и нити.
11. Определение относительной влажности.
12. Определение количества теплоты.
13. Определение удельной теплоемкости.
14. Измерение работы и мощности электрического тока.
15. Измерение сопротивления.
16. Определение оптической силы линзы.
17. Исследование зависимости выталкивающей силы от объема погруженной части от плотности жидкости, ее независимости от плотности и массы тела.
18. Исследование зависимости силы трения от характера поверхности, ее независимости от площади.

**Наблюдение явлений и постановка опытов (на качественном уровне) по обнаружению факторов, влияющих на протекание данных явлений**

1. Наблюдение зависимости периода колебаний груза на нити от длины и независимости от массы.
2. Наблюдение зависимости периода колебаний груза на пружине от массы и жесткости.
3. Наблюдение зависимости давления газа от объема и температуры.
4. Наблюдение зависимости температуры остывающей воды от времени.
5. Исследование явления взаимодействия катушки с током и магнита.
6. Исследование явления электромагнитной индукции.
7. Наблюдение явления отражения и преломления света.
8. Наблюдение явления дисперсии.
9. Обнаружение зависимости сопротивления проводника от его параметров и вещества.
10. Исследование зависимости веса тела в жидкости от объема погруженной части.
11. Исследование зависимости одной физической величины от другой с представлением результатов в виде графика или таблицы.
12. Исследование зависимости массы от объема.
13. Исследование зависимости пути от времени при равноускоренном движении без начальной скорости.
14. Исследование зависимости скорости от времени и пути при равноускоренном движении.
15. Исследование зависимости силы трения от силы давления.
16. Исследование зависимости деформации пружины от силы.
17. Исследование зависимости периода колебаний груза на нити от длины.
18. Исследование зависимости периода колебаний груза на пружине от жесткости и массы.
19. Исследование зависимости силы тока через проводник от напряжения.
20. Исследование зависимости силы тока через лампочку от напряжения.
21. Исследование зависимости угла преломления от угла падения.

**Проверка заданных предположений (прямые измерения физических величин и сравнение заданных соотношений между ними). Проверка гипотез**

1. Проверка гипотезы о линейной зависимости длины столбика жидкости в трубке от температуры.
2. Проверка гипотезы о прямой пропорциональности скорости при равноускоренном движении пройденному пути.
3. Проверка гипотезы: при последовательно включенных лампочки и проводника или двух проводников напряжения складывать нельзя (можно).
4. Проверка правила сложения токов на двух параллельно включенных резисторов.

**Знакомство с техническими устройствами и их конструирование**

5. Конструирование наклонной плоскости с заданным значением КПД.

6. Конструирование ареометра и испытание его работы.
7. Сборка электрической цепи и измерение силы тока в ее различных участках.
8. Сборка электромагнита и испытание его действия.
9. Изучение электрического двигателя постоянного тока (на модели).
10. Конструирование электродвигателя.
11. Конструирование модели телескопа.
12. Конструирование модели лодки с заданной грузоподъемностью.
13. Оценка своего зрения и подбор очков.
14. Конструирование простейшего генератора.

## **Биология**

Биологическое образование в основной школе должно обеспечить формирование биологической и экологической грамотности, расширение представлений об уникальных особенностях живой природы, ее многообразии и эволюции, человеке как биосоциальном существе, развитие компетенций в решении практических задач, связанных с живой природой.

Освоение учебного предмета «Биология» направлено на развитие у обучающихся ценностного отношения к объектам живой природы, создание условий для формирования интеллектуальных, гражданских, коммуникационных, информационных компетенций. Обучающиеся овладеют научными методами решения различных теоретических и практических задач, умениями формулировать гипотезы, конструировать, проводить эксперименты, оценивать и анализировать полученные результаты, сопоставлять их с объективными реалиями жизни.

Учебный предмет «Биология» способствует формированию у обучающихся умения безопасно использовать лабораторное оборудование, проводить исследования, анализировать полученные результаты, представлять и научно аргументировать полученные выводы.

Изучение предмета «Биология» в части формирования у обучающихся научного мировоззрения, освоения общенаучных методов (наблюдение, измерение, эксперимент, моделирование), освоения практического применения научных знаний основано на межпредметных связях с предметами: «Физика», «Химия», «География», «Математика», «Экология», «Основы безопасности жизнедеятельности», «История», «Русский язык», «Литература» и др.

### **Живые организмы**

#### **Биология – наука о живых организмах**

Биология как наука. Методы изучения живых организмов. Роль биологии в познании окружающего мира и практической деятельности людей. Соблюдение правил поведения в окружающей среде. Бережное отношение к природе. Охрана биологических объектов. Правила работы в кабинете биологии, с биологическими приборами и инструментами.

Свойства живых организмов (*структурированность, целостность, обмен веществ, движение, размножение, развитие, раздражимость, приспособленность, наследственность и изменчивость*) их проявление у растений, животных, грибов и бактерий.

#### **Клеточное строение организмов**

Клетка – основа строения и жизнедеятельности организмов. *История изучения клетки. Методы изучения клетки.* Строение и жизнедеятельность клетки. Бактериальная клетка. Животная клетка. Растительная клетка. Грибная клетка. *Ткани организмов.*

#### **Многообразие организмов**

Клеточные и неклеточные формы жизни. Организм. Классификация организмов. Принципы классификации. Одноклеточные и многоклеточные организмы. Основные царства живой природы.

#### **Среды жизни**

Среда обитания. Факторы среды обитания. Места обитания. Приспособления организмов к жизни в наземно-воздушной среде. Приспособления организмов к жизни в водной среде. Приспособления организмов к жизни в почвенной среде. Приспособления организмов к жизни в организменной среде. *Растительный и животный мир родного края.*

#### **Царство Растения**

Многообразие и значение растений в природе и жизни человека. Общее знакомство с цветковыми растениями. Растительные ткани и органы растений. Вегетативные и генеративные органы. Жизненные формы растений. Растение – целостный организм (биосистема). Условия обитания растений. Среда обитания растений. Сезонные явления в жизни растений.

### **Органы цветкового растения**

Семя. Строение семени. Корень. Зоны корня. Виды корней. Корневые системы. Значение корня. Видоизменения корней. Побег. Генеративные и вегетативные побеги. Строение побега. Разнообразие и значение побегов. Видоизмененные побеги. Почка. Вегетативные и генеративные почки. Строение листа. Листорасположение. Жилкование листа. Стебель. Строение и значение стебля. Строение и значение цветка. Соцветия. Опыление. Виды опыления. Строение и значение плода. Многообразие плодов. Распространение плодов.

### **Микроскопическое строение растений**

Разнообразие растительных клеток. Ткани растений. Микроскопическое строение корня. Корневой волосок. Микроскопическое строение стебля. Микроскопическое строение листа.

### **Жизнедеятельность цветковых растений**

Процессы жизнедеятельности растений. Обмен веществ и превращение энергии: почвенное питание и воздушное питание (фотосинтез), дыхание, удаление конечных продуктов обмена веществ. Транспорт веществ. *Движения*. Рост, развитие и размножение растений. Половое размножение растений. *Оплодотворение у цветковых растений*. Вегетативное размножение растений. Приемы выращивания и размножения растений и ухода за ними. Космическая роль зеленых растений.

### **Многообразие растений**

Классификация растений. Водоросли – низшие растения. Многообразие водорослей. Высшие споровые растения (мхи, папоротники, хвощи, плауны), отличительные особенности и многообразие. Отдел Голосеменные, отличительные особенности и многообразие. Отдел Покрытосеменные (Цветковые), отличительные особенности. Классы Однодольные и Двудольные. Многообразие цветковых растений. Меры профилактики заболеваний, вызываемых растениями.

### **Царство Бактерии**

Бактерии, их строение и жизнедеятельность. Роль бактерий в природе, жизни человека. Меры профилактики заболеваний, вызываемых бактериями. *Значение работ Р. Коха и Л. Пастера*.

### **Царство Грибы**

Отличительные особенности грибов. Многообразие грибов. Роль грибов в природе, жизни человека. Грибы-паразиты. Съедобные и ядовитые грибы. Первая помощь при отравлении грибами. Меры профилактики заболеваний, вызываемых грибами. Лишайники, их роль в природе и жизни человека.

### **Царство Животные**

Общее знакомство с животными. Животные ткани, органы и системы органов животных. *Организм животного как биосистема*. Многообразие и классификация животных. Среда обитания животных. Сезонные явления в жизни животных. Поведение животных (раздражимость, рефлексы и инстинкты). Разнообразие отношений животных в природе. Значение животных в природе и жизни человека.

### **Одноклеточные животные, или Простейшие**

Общая характеристика простейших. *Происхождение простейших*. Значение простейших в природе и жизни человека. Пути заражения человека и животных паразитическими простейшими. Меры профилактики заболеваний, вызываемых одноклеточными животными.

### **Тип Кишечнополостные**

Многоклеточные животные. Общая характеристика типа Кишечнополостные. Регенерация. *Происхождение кишечнополостных*. Значение кишечнополостных в природе и жизни человека.

### **Типы червей**

Тип Плоские черви, общая характеристика. Тип Круглые черви, общая характеристика. Тип Кольчатые черви, общая характеристика. Паразитические плоские и круглые черви. Пути

заражения человека и животных паразитическими червями. Меры профилактики заражения. Значение дождевых червей в почвообразовании. *Происхождение червей.*

### **Тип Моллюски**

Общая характеристика типа Моллюски. Многообразие моллюсков. *Происхождение моллюсков* и их значение в природе и жизни человека.

### **Тип Членистоногие**

Общая характеристика типа Членистоногие. Среды жизни. *Происхождение членистоногих.* Охрана членистоногих.

Класс Ракообразные. Особенности строения и жизнедеятельности ракообразных, их значение в природе и жизни человека.

Класс Паукообразные. Особенности строения и жизнедеятельности паукообразных, их значение в природе и жизни человека. Клещи – переносчики возбудителей заболеваний животных и человека. Меры профилактики.

Класс Насекомые. Особенности строения и жизнедеятельности насекомых. Поведение насекомых, инстинкты. Значение насекомых в природе и сельскохозяйственной деятельности человека. Насекомые – вредители. *Меры по сокращению численности насекомых-вредителей. Насекомые, снижающие численность вредителей растений.* Насекомые – переносчики возбудителей и паразиты человека и домашних животных. Одомашненные насекомые: медоносная пчела и тутовый шелкопряд.

### **Тип Хордовые**

Общая характеристика типа Хордовых. Подтип Бесчерепные. Ланцетник. Подтип Черепные, или Позвоночные. Общая характеристика надкласса Рыбы. Места обитания и внешнее строение рыб. Особенности внутреннего строения и процессов жизнедеятельности у рыб в связи с водным образом жизни. Размножение и развитие и миграция рыб в природе. Основные систематические группы рыб. Значение рыб в природе и жизни человека. Рыбоводство и охрана рыбных запасов.

Класс Земноводные. Общая характеристика класса Земноводные. Места обитания и распространение земноводных. Особенности внешнего строения в связи с образом жизни. Внутреннее строение земноводных. Размножение и развитие земноводных. *Происхождение земноводных.* Многообразие современных земноводных и их охрана. Значение земноводных в природе и жизни человека.

Класс Пресмыкающиеся. Общая характеристика класса Пресмыкающиеся. Места обитания, особенности внешнего и внутреннего строения пресмыкающихся. Размножение пресмыкающихся. *Происхождение* и многообразие древних пресмыкающихся. Значение пресмыкающихся в природе и жизни человека.

Класс Птицы. Общая характеристика класса Птицы. Места обитания и особенности внешнего строения птиц. Особенности внутреннего строения и жизнедеятельности птиц. Размножение и развитие птиц. *Сезонные явления в жизни птиц. Экологические группы птиц.* Происхождение птиц. Значение птиц в природе и жизни человека. Охрана птиц. Птицеводство. *Домашние птицы, приемы выращивания и ухода за птицами.*

Класс Млекопитающие. Общая характеристика класса Млекопитающие. Среды жизни млекопитающих. Особенности внешнего строения, скелета и мускулатуры млекопитающих. Органы полости тела. Нервная система и поведение млекопитающих, *рассудочное поведение.* Размножение и развитие млекопитающих. Происхождение млекопитающих. Многообразие млекопитающих. Млекопитающие – переносчики возбудителей опасных заболеваний. Меры борьбы с грызунами. Меры предосторожности и первая помощь при укусах животных. Экологические группы млекопитающих. Сезонные явления в жизни млекопитающих. Происхождение и значение млекопитающих. Охрана млекопитающих. Важнейшие породы домашних млекопитающих. Приемы выращивания и ухода за домашними млекопитающими. *Многообразие птиц и млекопитающих родного края.*

### **Человек и его здоровье**

#### **Введение в науки о человеке**

Значение знаний об особенностях строения и жизнедеятельности организма человека для самопознания и сохранения здоровья. Комплекс наук, изучающих организм человека. Научные

методы изучения человеческого организма (наблюдение, измерение, эксперимент). Место человека в системе животного мира. Сходства и отличия человека и животных. Особенности человека как социального существа. Происхождение современного человека. Расы.

### **Общие свойства организма человека**

Клетка – основа строения, жизнедеятельности и развития организмов. Строение, химический состав, жизненные свойства клетки. Ткани, органы и системы органов организма человека, их строение и функции. Организм человека как биосистема. Внутренняя среда организма (кровь, лимфа, тканевая жидкость).

### **Нейрогуморальная регуляция функций организма**

Регуляция функций организма, способы регуляции. Механизмы регуляции функций.

Нервная система: центральная и периферическая, соматическая и вегетативная. Нейроны, нервы, нервные узлы. Рефлекторный принцип работы нервной системы. Рефлекторная дуга. Спинной мозг. Головной мозг. Большие полушария головного мозга. *Особенности развития головного мозга человека и его функциональная асимметрия.* Нарушения деятельности нервной системы и их предупреждение.

Железы и их классификация. Эндокринная система. Гормоны, их роль в регуляции физиологических функций организма. Железы внутренней секреции: гипофиз, *эпифиз*, щитовидная железа, надпочечники. Железы смешанной секреции: поджелудочная и половые железы. Регуляция функций эндокринных желез.

### **Опора и движение**

Опорно-двигательная система: строение, функции. Кость: химический состав, строение, рост. Соединение костей. Скелет человека. Особенности скелета человека, связанные с прямохождением и трудовой деятельностью. Влияние факторов окружающей среды и образа жизни на развитие скелета. Мышцы и их функции. Значение физических упражнений для правильного формирования скелета и мышц. Гиподинамия. Профилактика травматизма. Первая помощь при травмах опорно-двигательного аппарата.

### **Кровь и кровообращение**

Функции крови и лимфы. Поддержание постоянства внутренней среды. *Гомеостаз.* Состав крови. Форменные элементы крови: эритроциты, лейкоциты, тромбоциты. Группы крови. Резус-фактор. Переливание крови. Свертывание крови. Иммуитет. Факторы, влияющие на иммунитет. *Значение работ Л. Пастера и И.И. Мечникова в области иммунитета.* Роль прививок в борьбе с инфекционными заболеваниями. Кровеносная и лимфатическая системы: строение, функции. Строение сосудов. Движение крови по сосудам. Строение и работа сердца. Сердечный цикл. Пульс. Давление крови. *Движение лимфы по сосудам.* Гигиена сердечно-сосудистой системы. Профилактика сердечно-сосудистых заболеваний. Виды кровотечений, приемы оказания первой помощи при кровотечениях.

### **Дыхание**

Дыхательная система: строение и функции. Этапы дыхания. Легочные объемы. Газообмен в легких и тканях. Регуляция дыхания. Гигиена дыхания. Вред табакокурения. Предупреждение распространения инфекционных заболеваний и соблюдение мер профилактики для защиты собственного организма. Первая помощь при остановке дыхания, спасении утопающего, отравлении угарным газом.

### **Пищеварение**

Питание. Пищеварение. Пищеварительная система: строение и функции. Ферменты, роль ферментов в пищеварении. Обработка пищи в ротовой полости. Зубы и уход за ними. Слюна и слюнные железы. Глотание. Пищеварение в желудке. Желудочный сок. Аппетит. Пищеварение в тонком кишечнике. Роль печени и поджелудочной железы в пищеварении. Всасывание питательных веществ. Особенности пищеварения в толстом кишечнике. Вклад Павлова И. П. в изучение пищеварения. Гигиена питания, предотвращение желудочно-кишечных заболеваний.

### **Обмен веществ и энергии**

Обмен веществ и превращение энергии. Две стороны обмена веществ и энергии. Обмен органических и неорганических веществ. Витамины. Проявление гиповитаминозов и

авитаминозов, и меры их предупреждения. Энергетический обмен и питание. Пищевые рационы. Нормы питания. Регуляция обмена веществ.

Поддержание температуры тела. *Терморегуляция при разных условиях среды.* Покровы тела. Уход за кожей, волосами, ногтями. Роль кожи в процессах терморегуляции. Приемы оказания первой помощи при травмах, ожогах, обморожениях и их профилактика.

### **Выделение**

Мочевыделительная система: строение и функции. Процесс образования и выделения мочи, его регуляция. Заболевания органов мочевыделительной системы и меры их предупреждения.

### **Размножение и развитие**

Половая система: строение и функции. Оплодотворение и внутриутробное развитие. *Роды.* Рост и развитие ребенка. Половое созревание. Наследование признаков у человека. Наследственные болезни, их причины и предупреждение. Роль генетических знаний в планировании семьи. Забота о репродуктивном здоровье. Инфекции, передающиеся половым путем и их профилактика. ВИЧ, профилактика СПИДа.

### **Сенсорные системы (анализаторы)**

Органы чувств и их значение в жизни человека. Сенсорные системы, их строение и функции. Глаз и зрение. Оптическая система глаза. Сетчатка. Зрительные рецепторы: палочки и колбочки. Нарушения зрения и их предупреждение. Ухо и слух. Строение и функции органа слуха. Гигиена слуха. Органы равновесия, мышечного чувства, осязания, обоняния и вкуса. Взаимодействие сенсорных систем. Влияние экологических факторов на органы чувств.

### **Высшая нервная деятельность**

Высшая нервная деятельность человека, *работы И. М. Сеченова, И. П. Павлова, А. А. Ухтомского и П. К. Анохина.* Безусловные и условные рефлексы, их значение. Познавательная деятельность мозга. Эмоции, память, мышление, речь. Сон и бодрствование. Значение сна. Предупреждение нарушений сна. Особенности психики человека: осмысленность восприятия, словесно-логическое мышление, способность к накоплению и передаче из поколения в поколение информации. Индивидуальные особенности личности: способности, темперамент, характер, одаренность. Психология и поведение человека. Цели и мотивы деятельности. *Значение интеллектуальных, творческих и эстетических потребностей.* Роль обучения и воспитания в развитии психики и поведения человека.

### **Здоровье человека и его охрана**

Здоровье человека. Соблюдение санитарно-гигиенических норм и правил здорового образа жизни. Укрепление здоровья: аутотренинг, закаливание, двигательная активность, сбалансированное питание. Влияние физических упражнений на органы и системы органов. Защитно-приспособительные реакции организма. Факторы, нарушающие здоровье (гиподинамия, курение, употребление алкоголя, несбалансированное питание, стресс). Культура отношения к собственному здоровью и здоровью окружающих.

Человек и окружающая среда. *Значение окружающей среды как источника веществ и энергии. Социальная и природная среда, адаптации к ним. Краткая характеристика основных форм труда. Рациональная организация труда и отдыха.* Соблюдение правил поведения в окружающей среде, в опасных и чрезвычайных ситуациях, как основа безопасности собственной жизни. Зависимость здоровья человека от состояния окружающей среды.

### **Общие биологические закономерности**

#### **Биология как наука**

Научные методы изучения, применяемые в биологии: наблюдение, описание, эксперимент. Гипотеза, модель, теория, их значение и использование в повседневной жизни. Биологические науки. Роль биологии в формировании естественно-научной картины мира. Основные признаки живого. Уровни организации живой природы. *Живые природные объекты как система. Классификация живых природных объектов.*

#### **Клетка**

Клеточная теория. Клеточное строение организмов как доказательство их родства, единства живой природы. Строение клетки: клеточная оболочка, плазматическая мембрана, цитоплазма, ядро, органоиды. Многообразие клеток. Обмен веществ и превращение энергии в

клетке. Хромосомы и гены. *Нарушения в строении и функционировании клеток – одна из причин заболевания организма.* Деление клетки – основа размножения, роста и развития организмов.

### **Организм**

Клеточные и неклеточные формы жизни. Вирусы. Одноклеточные и многоклеточные организмы. Особенности химического состава организмов: неорганические и органические вещества, их роль в организме. Обмен веществ и превращения энергии – признак живых организмов. *Питание, дыхание, транспорт веществ, удаление продуктов обмена, координация и регуляция функций, движение и опора у растений и животных.* Рост и развитие организмов. Размножение. Бесполое и половое размножение. Половые клетки. Оплодотворение. Наследственность и изменчивость – свойства организмов. Наследственная и ненаследственная изменчивость. Приспособленность организмов к условиям среды.

### **Вид**

Вид, признаки вида. Вид как основная систематическая категория живого. Популяция как форма существования вида в природе. Популяция как единица эволюции. Ч. Дарвин – основоположник учения об эволюции. Основные движущие силы эволюции в природе. Результаты эволюции: многообразие видов, приспособленность организмов к среде обитания. *Усложнение растений и животных в процессе эволюции. Происхождение основных систематических групп растений и животных.* Применение знаний о наследственности, изменчивости и искусственном отборе при выведении новых пород животных, сортов растений и штаммов микроорганизмов.

### **Экосистемы**

Экология, экологические факторы, их влияние на организмы. Экосистемная организация живой природы. Экосистема, ее основные компоненты. Структура экосистемы. Пищевые связи в экосистеме. Взаимодействие популяций разных видов в экосистеме. Естественная экосистема (биогеоценоз). Агроэкосистема (агроценоз) как искусственное сообщество организмов. *Круговорот веществ и поток энергии в биогеоценозах.* Биосфера – глобальная экосистема. В. И. Вернадский – основоположник учения о биосфере. Структура биосферы. Распространение и роль живого вещества в биосфере. *Ноосфера. Краткая история эволюции биосферы.* Значение охраны биосферы для сохранения жизни на Земле. Биологическое разнообразие как основа устойчивости биосферы. Современные экологические проблемы, их влияние на собственную жизнь и жизнь окружающих людей. Последствия деятельности человека в экосистемах. Влияние собственных поступков на живые организмы и экосистемы.

### **Примерный список лабораторных и практических работ по разделу «Живые организмы»:**

1. Изучение устройства увеличительных приборов и правил работы с ними;
2. Приготовление микропрепарата кожицы чешуи лука (мякоти плода томата);
3. Изучение органов цветкового растения;
4. Изучение строения позвоночного животного;
5. *Выявление передвижения воды и минеральных веществ в растении;*
6. Изучение строения семян однодольных и двудольных растений;
7. *Изучение строения водорослей;*
8. Изучение внешнего строения мхов (на местных видах);
9. Изучение внешнего строения папоротника (хвоща);
10. Изучение внешнего строения хвои, шишек и семян голосеменных растений;
11. Изучение внешнего строения покрытосеменных растений;
12. Определение признаков класса в строении растений;
13. *Определение до рода или вида нескольких травянистых растений одного-двух семейств;*
14. Изучение строения плесневых грибов;
15. Вегетативное размножение комнатных растений;
16. Изучение строения и передвижения одноклеточных животных;
17. *Изучение внешнего строения дождевого червя, наблюдение за его передвижением и реакциями на раздражения;*

18. Изучение строения раковин моллюсков;
19. Изучение внешнего строения насекомого;
20. Изучение типов развития насекомых;
21. Изучение внешнего строения и передвижения рыб;
22. Изучение внешнего строения и перьевого покрова птиц;
23. Изучение внешнего строения, скелета и зубной системы млекопитающих.

**Примерный список экскурсий по разделу «Живые организмы»:**

1. Многообразие животных;
2. Осенние (зимние, весенние) явления в жизни растений и животных;
3. Разнообразие и роль членистоногих в природе родного края;
4. Разнообразие птиц и млекопитающих местности проживания (экскурсия в

природу, зоопарк или музей).

**Примерный список лабораторных и практических работ по разделу «Человек и его здоровье»:**

1. Выявление особенностей строения клеток разных тканей;
2. *Изучение строения головного мозга;*
3. *Выявление особенностей строения позвонков;*
4. Выявление нарушения осанки и наличия плоскостопия;
5. Сравнение микроскопического строения крови человека и лягушки;
6. Подсчет пульса в разных условиях. *Измерение артериального давления;*
7. *Измерение жизненной емкости легких. Дыхательные движения.*
8. Изучение строения и работы органа зрения.

**Примерный список лабораторных и практических работ по разделу «Общебиологические закономерности»:**

1. Изучение клеток и тканей растений и животных на готовых микропрепаратах;
2. Выявление изменчивости организмов;
3. Выявление приспособлений у организмов к среде обитания (на конкретных

примерах).

**Примерный список экскурсий по разделу «Общебиологические закономерности»:**

1. Изучение и описание экосистемы своей местности.
2. *Многообразие живых организмов (на примере парка или природного участка).*

## **Химия**

В системе естественнонаучного образования химия как учебный предмет занимает важное место в познании законов природы, формировании научной картины мира, создании основы химических знаний, необходимых для повседневной жизни, навыков здорового и безопасного для человека и окружающей его среды образа жизни, а также в воспитании экологической культуры.

Успешность изучения химии связана с овладением химическим языком, соблюдением правил безопасной работы при выполнении химического эксперимента, осознанием многочисленных связей химии с другими предметами школьного курса.

Программа включает в себя основы неорганической и органической химии. Главной идеей программы является создание базового комплекса опорных знаний по химии, выраженных в форме, соответствующей возрасту обучающихся.

В содержании данного курса представлены основополагающие химические теоретические знания, включающие изучение состава и строения веществ, зависимости их свойств от строения, прогнозирование свойств веществ, исследование закономерностей химических превращений и путей управления ими в целях получения веществ и материалов.

Теоретическую основу изучения неорганической химии составляет атомно-молекулярное учение, Периодический закон Д.И. Менделеева с краткими сведениями о строении атома, видах химической связи, закономерностях протекания химических реакций.

В изучении курса значительная роль отводится химическому эксперименту: проведению практических и лабораторных работ, описанию результатов ученического эксперимента, соблюдению норм и правил безопасной работы в химической лаборатории.



Реализация данной программы в процессе обучения позволит обучающимся усвоить ключевые химические компетенции и понять роль и значение химии среди других наук о природе.

Изучение предмета «Химия» в части формирования у обучающихся научного мировоззрения, освоения общенаучных методов (наблюдение, измерение, эксперимент, моделирование), освоения практического применения научных знаний основано на межпредметных связях с предметами: «Биология», «География», «История», «Литература», «Математика», «Основы безопасности жизнедеятельности», «Русский язык», «Физика», «Экология».

### **Первоначальные химические понятия**

Предмет химии. *Тела и вещества. Основные методы познания: наблюдение, измерение, эксперимент.* Физические и химические явления. Чистые вещества и смеси. Способы разделения смесей. Атом. Молекула. Химический элемент. Знаки химических элементов. Простые и сложные вещества. Валентность. *Закон постоянства состава вещества.* Химические формулы. Индексы. Относительная атомная и молекулярная массы. Массовая доля химического элемента в соединении. Закон сохранения массы веществ. Химические уравнения. Коэффициенты. Условия и признаки протекания химических реакций. Моль – единица количества вещества. Молярная масса.

### **Кислород. Водород**

Кислород – химический элемент и простое вещество. *Озон. Состав воздуха.* Физические и химические свойства кислорода. Получение и применение кислорода. *Тепловой эффект химических реакций. Понятие об экзо- и эндотермических реакциях.* Водород – химический элемент и простое вещество. Физические и химические свойства водорода. Получение водорода в лаборатории. *Получение водорода в промышленности. Применение водорода.* Закон Авогадро. Молярный объем газов. Качественные реакции на газообразные вещества (кислород, водород). Объемные отношения газов при химических реакциях.

### **Вода. Растворы**

*Вода в природе. Круговорот воды в природе. Физические и химические свойства воды.* Растворы. *Растворимость веществ в воде.* Концентрация растворов. Массовая доля растворенного вещества в растворе.

### **Основные классы неорганических соединений**

Оксиды. Классификация. Номенклатура. *Физические свойства оксидов.* Химические свойства оксидов. *Получение и применение оксидов.* Основания. Классификация. Номенклатура. *Физические свойства оснований. Получение оснований.* Химические свойства оснований. Реакция нейтрализации. Кислоты. Классификация. Номенклатура. *Физические свойства кислот. Получение и применение кислот.* Химические свойства кислот. Индикаторы. Изменение окраски индикаторов в различных средах. Соли. Классификация. Номенклатура. *Физические свойства солей. Получение и применение солей.* Химические свойства солей. Генетическая связь между классами неорганических соединений. *Проблема безопасного использования веществ и химических реакций в повседневной жизни. Токсичные, горючие и взрывоопасные вещества. Бытовая химическая грамотность.*

### **Строение атома. Периодический закон и периодическая система химических элементов Д.И. Менделеева**

Строение атома: ядро, энергетический уровень. *Состав ядра атома: протоны, нейтроны. Изотопы.* Периодический закон Д.И. Менделеева. Периодическая система химических элементов Д.И. Менделеева. Физический смысл атомного (порядкового) номера химического элемента, номера группы и периода периодической системы. Строение энергетических уровней атомов первых 20 химических элементов периодической системы Д.И. Менделеева. Закономерности изменения свойств атомов химических элементов и их соединений на основе положения в периодической системе Д.И. Менделеева и строения атома. Значение Периодического закона Д.И. Менделеева.

### **Строение веществ. Химическая связь**

*Электроотрицательность атомов химических элементов.* Ковалентная химическая связь: неполярная и полярная. *Понятие о водородной связи и ее влиянии на физические*

*свойства веществ на примере воды. Ионная связь. Металлическая связь. Типы кристаллических решеток (атомная, молекулярная, ионная, металлическая). Зависимость физических свойств веществ от типа кристаллической решетки.*

### **Химические реакции**

*Понятие о скорости химической реакции. Факторы, влияющие на скорость химической реакции. Понятие о катализаторе. Классификация химических реакций по различным признакам: числу и составу исходных и полученных веществ; изменению степеней окисления атомов химических элементов; поглощению или выделению энергии. Электролитическая диссоциация. Электролиты и неэлектролиты. Ионы. Катионы и анионы. Реакции ионного обмена. Условия протекания реакций ионного обмена. Электролитическая диссоциация кислот, щелочей и солей. Степень окисления. Определение степени окисления атомов химических элементов в соединениях. Окислитель. Восстановитель. Сущность окислительно-восстановительных реакций.*

### **Неметаллы IV – VII групп и их соединения**

*Положение неметаллов в периодической системе химических элементов Д.И. Менделеева. Общие свойства неметаллов. Галогены: физические и химические свойства. Соединения галогенов: хлороводород, хлороводородная кислота и ее соли. Сера: физические и химические свойства. Соединения серы: сероводород, сульфиды, оксиды серы. Серная, сернистая и сероводородная кислоты и их соли. Азот: физические и химические свойства. Аммиак. Соли аммония. Оксиды азота. Азотная кислота и ее соли. Фосфор: физические и химические свойства. Соединения фосфора: оксид фосфора (V), ортофосфорная кислота и ее соли. Углерод: физические и химические свойства. Аллотропия углерода: алмаз, графит, карбин, фуллерены. Соединения углерода: оксиды углерода (II) и (IV), угольная кислота и ее соли. Кремний и его соединения.*

### **Металлы и их соединения**

*Положение металлов в периодической системе химических элементов Д.И. Менделеева. Металлы в природе и общие способы их получения. Общие физические свойства металлов. Общие химические свойства металлов: реакции с неметаллами, кислотами, солями. Электрохимический ряд напряжений металлов. Щелочные металлы и их соединения. Щелочноземельные металлы и их соединения. Алюминий. Амфотерность оксида и гидроксида алюминия. Железо. Соединения железа и их свойства: оксиды, гидроксиды и соли железа (II и III).*

### **Первоначальные сведения об органических веществах**

*Первоначальные сведения о строении органических веществ. Углеводороды: метан, этан, этилен. Источники углеводородов: природный газ, нефть, уголь. Кислородсодержащие соединения: спирты (метанол, этанол, глицерин), карбоновые кислоты (уксусная кислота, аминокислота, стеариновая и олеиновая кислоты). Биологически важные вещества: жиры, глюкоза, белки. Химическое загрязнение окружающей среды и его последствия.*

### **Типы расчетных задач:**

1. Вычисление массовой доли химического элемента по формуле соединения.  
*Установление простейшей формулы вещества по массовым долям химических элементов.*
2. Вычисления по химическим уравнениям количества, объема, массы вещества по количеству, объему, массе реагентов или продуктов реакции.
3. Расчет массовой доли растворенного вещества в растворе.

### **Примерные темы практических работ:**

1. Лабораторное оборудование и приемы обращения с ним. Правила безопасной работы в химической лаборатории.
2. Очистка загрязненной поваренной соли.
3. Признаки протекания химических реакций.
4. Получение кислорода и изучение его свойств.
5. Получение водорода и изучение его свойств.
6. Приготовление растворов с определенной массовой долей растворенного вещества.

7. Решение экспериментальных задач по теме «Основные классы неорганических соединений».
8. Реакции ионного обмена.
9. *Качественные реакции на ионы в растворе.*
10. *Получение аммиака и изучение его свойств.*
11. *Получение углекислого газа и изучение его свойств.*
12. Решение экспериментальных задач по теме «Неметаллы IV – VII групп и их соединений».
13. Решение экспериментальных задач по теме «Металлы и их соединения».

### **Изобразительное искусство**

Программа учебного предмета «Изобразительное искусство» ориентирована на развитие компетенций в области освоения культурного наследия, умения ориентироваться в различных сферах мировой художественной культуры, на формирование у обучающихся целостных представлений об исторических традициях и ценностях русской художественной культуры.

В программе предусмотрена практическая художественно-творческая деятельность, аналитическое восприятие произведений искусства. Программа включает в себя основы разных видов визуально-пространственных искусств – живописи, графики, скульптуры, дизайна, архитектуры, народного и декоративно-прикладного искусства, театра, фото- и киноискусства.

Отличительной особенностью программы является новый взгляд на предмет «Изобразительное искусство», суть которого заключается в том, что искусство в нем рассматривается как особая духовная сфера, концентрирующая в себе колоссальный эстетический, художественный и нравственный мировой опыт. Как целостность, состоящая из народного искусства и профессионально-художественного, проявляющихся и живущих по своим законам и находящихся в постоянном взаимодействии.

В программу включены следующие основные виды художественно-творческой деятельности:

- ценностно-ориентационная и коммуникативная деятельность;
- изобразительная деятельность (основы художественного изображения);
- декоративно-прикладная деятельность (основы народного и декоративно-прикладного искусства);
- художественно-конструкторская деятельность (элементы дизайна и архитектуры);
- художественно-творческая деятельность на основе синтеза искусств.

Связующим звеном предмета «Изобразительного искусства» с другими предметами является художественный образ, созданный средствами разных видов искусства и создаваемый обучающимися в различных видах художественной деятельности.

Изучение предмета «Изобразительное искусство» построено на освоении общенаучных методов (наблюдение, измерение, моделирование), освоении практического применения знаний и основано на межпредметных связях с предметами: «История России», «Обществознание», «География», «Математика», «Технология».

Связующим звеном предмета «Изобразительного искусства» с другими предметами является художественный образ, созданный средствами разных видов искусства и создаваемый обучающимися в различных видах художественной деятельности.

Изучение предмета «Изобразительное искусство» построено на освоении общенаучных методов (наблюдение, измерение, эксперимент, моделирование), освоении практического применения знаний и основано на межпредметных связях с предметами: «История России», «Обществознание», «География», «Математика», «Технология».

**Народное художественное творчество – неиссякаемый источник самобытной красоты**

Соляные знаки (декоративное изображение и их условно-символический характер). Древние образы в народном творчестве. Русская изба: единство конструкции и декора. Крестьянский дом как отражение уклада крестьянской жизни и памятник архитектуры. Орнамент как основа декоративного украшения. Праздничный народный костюм – целостный

художественный образ. Обрядовые действия народного праздника, их символическое значение. Различие национальных особенностей русского орнамента и орнаментов других народов России. Древние образы в народных игрушках (Дымковская игрушка, Филимоновская игрушка). Композиционное, стилевое и цветовое единство в изделиях народных промыслов (искусство Гжели, Городецкая роспись, Хохлома, Жостово, роспись по металлу, щепе, роспись по лубу и дереву, тиснение и резьба по бересте). Связь времен в народном искусстве.

### **Виды изобразительного искусства и основы образного языка**

Пространственные искусства. Художественные материалы. Жанры в изобразительном искусстве. Выразительные возможности изобразительного искусства. Язык и смысл. Рисунок – основа изобразительного творчества. Художественный образ. Силевое единство. Линия, пятно. Ритм. Цвет. Основы цветоведения. Композиция. Натюрморт. Понятие формы. Геометрические тела: куб, шар, цилиндр, конус, призма. Многообразие форм окружающего мира. Изображение объема на плоскости. Освещение. Свет и тень. Натюрморт в графике. Цвет в натюрморте. Пейзаж. Правила построения перспективы. Воздушная перспектива. Пейзаж настроения. Природа и художник. Пейзаж в живописи художников – импрессионистов (К. Моне, А. Сислей). Пейзаж в графике. Работа на пленэре.

### **Понимание смысла деятельности художника**

Портрет. Конструкция головы человека и ее основные пропорции. Изображение головы человека в пространстве. Портрет в скульптуре. Графический портретный рисунок. Образные возможности освещения в портрете. Роль цвета в портрете. Великие портретисты прошлого (В.А. Тропинин, И.Е. Репин, И.Н. Крамской, В.А. Серов). Портрет в изобразительном искусстве XX века (К.С. Петров-Водкин, П.Д. Корин).

Изображение фигуры человека и образ человека. Изображение фигуры человека в истории искусства (Леонардо да Винчи, Микеланджело Буанаротти, О. Роден). Пропорции и строение фигуры человека. Лепка фигуры человека. Набросок фигуры человека с натуры. Основы представлений о выражении в образах искусства нравственного поиска человечества (В.М. Васнецов, М.В. Нестеров).

### **Вечные темы и великие исторические события в искусстве**

Сюжет и содержание в картине. Процесс работы над тематической картиной. Библийские сюжеты в мировом изобразительном искусстве (Леонардо да Винчи, Рембрандт, Микеланджело Буанаротти, Рафаэль Санти). Мифологические темы в зарубежном искусстве (С. Боттичелли, Джорджоне, Рафаэль Санти). Русская религиозная живопись XIX века (А.А. Иванов, И.Н. Крамской, В.Д. Поленов). Тематическая картина в русском искусстве XIX века (К.П. Брюллов). Историческая живопись художников объединения «Мир искусства» (А.Н. Бенуа, Е.Е. Лансере, Н.К. Рерих). Исторические картины из жизни моего города (исторический жанр). Праздники и повседневность в изобразительном искусстве (бытовой жанр). Тема Великой Отечественной войны в монументальном искусстве и в живописи. Мемориальные ансамбли. Место и роль картины в искусстве XX века (Ю.И. Пименов, Ф.П. Решетников, В.Н. Бакшеев, Т.Н. Яблонская). Искусство иллюстрации (И.Я. Билибин, В.А. Милашевский, В.А. Фаворский). Анималистический жанр (В.А. Ватагин, Е.И. Чарушин). Образы животных в современных предметах декоративно-прикладного искусства. Стилизация изображения животных.

### **Конструктивное искусство: архитектура и дизайн**

Художественный язык конструктивных искусств. Роль искусства в организации предметно – пространственной среды жизни человека. От плоскостного изображения к объемному макету. Здание как сочетание различных объемов. Понятие модуля. Важнейшие архитектурные элементы здания. Вещь как сочетание объемов и как образ времени. Единство художественного и функционального в вещи. Форма и материал. Цвет в архитектуре и дизайне. Архитектурный образ как понятие эпохи (Ш.Э. ле Корбюзье). Тенденции и перспективы развития современной архитектуры. Жилое пространство города (город, микрорайон, улица). Природа и архитектура. Ландшафтный дизайн. Основные школы садово-паркового искусства. Русская усадебная культура XVIII - XIX веков. Искусство флористики. Проектирование пространственной и предметной среды. Дизайн моего сада. История костюма. Композиционно - конструктивные принципы дизайна одежды.

### **Изобразительное искусство и архитектура России XI –XVII вв.**

Художественная культура и искусство Древней Руси, ее символичность, обращенность к внутреннему миру человека. Архитектура Киевской Руси. Мозаика. Красота и своеобразие архитектуры Владимиро-Суздальской Руси. Архитектура Великого Новгорода. Образный мир древнерусской живописи (Андрей Рублев, Феофан Грек, Дионисий). Соборы Московского Кремля. Шатровая архитектура (церковь Вознесения Христова в селе Коломенском, Храм Покрова на Рву). Изобразительное искусство «бунташного века» (парсуна). Московское барокко.

### **Искусство полиграфии**

Специфика изображения в полиграфии. Формы полиграфической продукции (книги, журналы, плакаты, афиши, открытки, буклеты). Типы изображения в полиграфии (графическое, живописное, компьютерное фотографическое). Искусство шрифта. Композиционные основы макетирования в графическом дизайне. Проектирование обложки книги, рекламы, открытки, визитной карточки и др.

### **Стили, направления виды и жанры в русском изобразительном искусстве и архитектуре XVIII - XIX вв.**

Классицизм в русской портретной живописи XVIII века (И.П. Аргунов, Ф.С. Рокотов, Д.Г. Левицкий, В.Л. Боровиковский). Архитектурные шедевры стиля барокко в Санкт-Петербурге (В.В. Растрелли, А. Ринальди). Классицизм в русской архитектуре (В.И. Баженов, М.Ф. Казаков). Русская классическая скульптура XVIII века (Ф.И. Шубин, М.И. Козловский). Жанровая живопись в произведениях русских художников XIX века (П.А. Федотов). «Товарищество передвижников» (И.Н. Крамской, В.Г. Перов, А.И. Куинджи). Тема русского раздолья в пейзажной живописи XIX века (А.К. Саврасов, И.И. Шишкин, И.И. Левитан, В.Д. Поленов). Исторический жанр (В.И. Суриков). «Русский стиль» в архитектуре модерна (Исторический музей в Москве, Храм Воскресения Христова (Спас на Крови) в г. Санкт - Петербурге). Монументальная скульптура второй половины XIX века (М.О. Микешин, А.М. Опекушин, М.М. Антокольский).

### **Взаимосвязь истории искусства и истории человечества**

Традиции и новаторство в изобразительном искусстве XX века (модерн, авангард, сюрреализм). Модерн в русской архитектуре (Ф. Шехтель). Стил модерн в зарубежной архитектуре (А. Гауди). Крупнейшие художественные музеи мира и их роль в культуре (Прадо, Лувр, Дрезденская галерея). Российские художественные музеи (Русский музей, Эрмитаж, Третьяковская галерея, Музей изобразительных искусств имени А.С. Пушкина). Художественно-творческие проекты.

### **Изображение в синтетических и экранных видах искусства и художественная фотография**

Роль изображения в синтетических искусствах. Театральное искусство и художник. Сценография – особый вид художественного творчества. Костюм, грим и маска. Театральные художники начала XX века (А.Я. Головин, А.Н. Бенуа, М.В. Добужинский). Опыт художественно-творческой деятельности. Создание художественного образа в искусстве фотографии. Особенности художественной фотографии. Выразительные средства фотографии (композиция, план, ракурс, свет, ритм и др.). Изображение в фотографии и в живописи. Изобразительная природа экранных искусств. Специфика киноизображения: кадр и монтаж. Кинокомпозиция и средства эмоциональной выразительности в фильме (ритм, свет, цвет, музыка, звук). Документальный, игровой и анимационный фильмы. Коллективный процесс творчества в кино (сценарист, режиссер, оператор, художник, актер). Мастера российского кинематографа (С.М. Эйзенштейн, С.Ф. Бондарчук, А.А. Тарковский, Н.С. Михалков). Телевизионное изображение, его особенности и возможности (видеосюжет, репортаж и др.). Художественно-творческие проекты.

### **Музыка**

Овладение основами музыкальных знаний в основной школе должно обеспечить формирование основ музыкальной культуры и грамотности как части общей и духовной культуры школьников, развитие музыкальных способностей обучающихся, а также способности к сопереживанию произведениям искусства через различные виды музыкальной

деятельности, овладение практическими умениями и навыками в различных видах музыкально-творческой деятельности.

Освоение предмета «Музыка» направлено на:

- приобщение школьников к музыке как эмоциональному, нравственно-эстетическому феномену, осознание через музыку жизненных явлений, раскрывающих духовный опыт поколений;
- расширение музыкального и общего культурного кругозора школьников; воспитание их музыкального вкуса, устойчивого интереса к музыке своего народа и других народов мира, классическому и современному музыкальному наследию;
- развитие творческого потенциала, ассоциативности мышления, воображения, позволяющих проявить творческую индивидуальность в различных видах музыкальной деятельности;
- развитие способности к эстетическому освоению мира, способности оценивать произведения искусства по законам гармонии и красоты;
- овладение основами музыкальной грамотности в опоре на способность эмоционального восприятия музыки как живого образного искусства во взаимосвязи с жизнью, на специальную терминологию и ключевые понятия музыкального искусства, элементарную нотную грамоту.

В рамках продуктивной музыкально-творческой деятельности учебный предмет «Музыка» способствует формированию у обучающихся потребности в общении с музыкой в ходе дальнейшего духовно-нравственного развития, социализации, самообразования, организации содержательного культурного досуга на основе осознания роли музыки в жизни отдельного человека и общества, в развитии мировой культуры.

Изучение предмета «Музыка» в части формирования у обучающихся научного мировоззрения, освоения общенаучных методов (наблюдение, измерение, эксперимент, моделирование), освоения практического применения научных знаний основано на межпредметных связях с предметами: «Литература», «Русский язык», «Изобразительное искусство», «История», «География», «Математика» и др.

Программа содержит перечень музыкальных произведений, используемых для обеспечения достижения образовательных результатов, по выбору образовательной организации. По усмотрению учителя музыкальный и теоретический материал разделов, связанных с народным музыкальным творчеством, может быть дополнен регионально-национальным компонентом.

### **Музыка как вид искусства**

Интонация как носитель образного смысла. Многообразие интонационно-образных построений. Средства музыкальной выразительности в создании музыкального образа и характера музыки. Разнообразие вокальной, инструментальной, вокально-инструментальной, камерной, симфонической и театральной музыки. Различные формы построения музыки (двухчастная и трехчастная, вариации, рондо, *сонатно-симфонический цикл, сюита*), их возможности в воплощении и развитии музыкальных образов. Круг музыкальных образов (лирические, драматические, героические, романтические, эпические и др.), их взаимосвязь и развитие. Многообразие связей музыки с литературой. Взаимодействие музыки и литературы в музыкальном театре. Программная музыка. Многообразие связей музыки с изобразительным искусством. Портрет в музыке и изобразительном искусстве. Картины природы в музыке и в изобразительном искусстве. Символика скульптуры, архитектуры, музыки.

### **Народное музыкальное творчество**

Устное народное музыкальное творчество в развитии общей культуры народа. Характерные черты русской народной музыки. Основные жанры русской народной вокальной музыки. *Различные исполнительские типы художественного общения (хоровое, соревновательное, сказительное)*. Музыкальный фольклор народов России. Знакомство с музыкальной культурой, народным музыкальным творчеством своего региона. Истоки и интонационное своеобразие, музыкального фольклора разных стран.

### **Русская музыка от эпохи средневековья до рубежа XIX-XX вв.**

Древнерусская духовная музыка. *Знаменный распев как основа древнерусской храмовой музыки*. Основные жанры профессиональной музыки эпохи Просвещения: кант, хоровой концерт, литургия. Формирование русской классической музыкальной школы (М.И. Глинка). Обращение композиторов к народным истокам профессиональной музыки. Романтизм в русской музыке. Стилиевые особенности в творчестве русских композиторов (М.И. Глинка, М.П. Мусоргский, А.П. Бородин, Н.А. Римский-Корсаков, П.И. Чайковский, С.В. Рахманинов). Роль фольклора в становлении профессионального музыкального искусства. Духовная музыка русских композиторов. Традиции русской музыкальной классики, стилиевые черты русской классической музыкальной школы.

### **Зарубежная музыка от эпохи средневековья до рубежа XIX-XX вв.**

Средневековая духовная музыка: григорианский хорал. Жанры зарубежной духовной и светской музыки в эпохи Возрождения и Барокко (мадригал, мотет, fuga, месса, реквием, шансон). И.С. Бах – выдающийся музыкант эпохи Барокко. Венская классическая школа (Й. Гайдн, В. Моцарт, Л. Бетховен). Творчество композиторов-романтиков Ф. Шопен, Ф. Лист, Р. Шуман, Ф. Шуберт, Э. Григ). Оперный жанр в творчестве композиторов XIX века (Ж. Бизе, Дж. Верди). Основные жанры светской музыки (соната, симфония, камерно-инструментальная и вокальная музыка, опера, балет). *Развитие жанров светской музыки* Основные жанры светской музыки XIX века (соната, симфония, камерно-инструментальная и вокальная музыка, опера, балет). *Развитие жанров светской музыки (камерная инструментальная и вокальная музыка, концерт, симфония, опера, балет)*.

### **Русская и зарубежная музыкальная культура XX в.**

Знакомство с творчеством всемирно известных отечественных композиторов (И.Ф. Стравинский, С.С. Прокофьев, Д.Д. Шостакович, Г.В. Свиридов, Р. Щедрин, А.И. Хачатурян, А.Г. Шнитке) и зарубежных композиторов XX столетия (К. Дебюсси, К. Орф, М. Равель, Б. Бриттен, А. Шенберг). Многообразие стилей в отечественной и зарубежной музыке XX века (импрессионизм). Джаз: спиричуэл, блюз, симфоджаз – наиболее яркие композиторы и исполнители. Отечественные и зарубежные композиторы-песенники XX столетия. Обобщенное представление о современной музыке, ее разнообразии и характерных признаках. Авторская песня: прошлое и настоящее. Рок-музыка и ее отдельные направления (рок-опера, рок-н-ролл.). Мюзикл. Электронная музыка. Современные технологии записи и воспроизведения музыки.

### **Современная музыкальная жизнь**

Панорама современной музыкальной жизни в России и за рубежом: концерты, конкурсы и фестивали (современной и классической музыки). Наследие выдающихся отечественных (Ф.И. Шаляпин, Д.Ф. Ойстрах, А.В. Свешников; Д.А. Хворостовский, А.Ю. Нетребко, В.Т. Спиваков, Н.Л. Луганский, Д.Л. Мацуев и др.) и зарубежных исполнителей (Э. Карузо, М. Каллас; Л. Паваротти, М. Кабалье, В. Клиберн, В. Кельмпф и др.) классической музыки. Современные выдающиеся, композиторы, вокальные исполнители и инструментальные коллективы. Всемирные центры музыкальной культуры и музыкального образования. Может ли современная музыка считаться классической? Классическая музыка в современных обработках.

### **Значение музыки в жизни человека**

Музыкальное искусство как воплощение жизненной красоты и жизненной правды. Стил как отражение мироощущения композитора. Воздействие музыки на человека, ее роль в человеческом обществе. «Вечные» проблемы жизни в творчестве композиторов. Своеобразие видения картины мира в национальных музыкальных культурах Востока и Запада. Преобразующая сила музыки как вида искусства.

**Перечень музыкальных произведений для использования в обеспечении образовательных результатов по выбору образовательной организации для использования в обеспечении образовательных результатов**

1. Ч. Айвз. «Космический пейзаж».
2. Г. Аллегри. «Мизерере» («Помилуй»).
3. Американский народный блюз «Роллем Пит» и «Город Нью-Йорк» (обр. Дж. Сильвермена, перевод С. Болотина).
4. Л. Армстронг. «Блюз Западной окраины».

5. Э. Артемьев. «Мозаика».
6. И. Бах. Маленькая прелюдия для органа соль минор (обр. для ф-но Д.Б. Кабалевского). Токката и фуга ре минор для органа. Органная фуга соль минор. Органная фуга ля минор. Прелюдия до мажор (ХТК, том I). Фуга ре диес минор (ХТК, том I). Итальянский концерт. Прелюдия № 8 ми минор («12 маленьких прелюдий для начинающих»). Высокая месса си минор (хор «Kirie» (№ 1), хор «Gloria» (№ 4), ария альты «Agnus Dei» (№ 23), хор «Sanctus» (№ 20)). Оратория «Страсти по Матфею» (ария альты № 47). Сюита № 2 (7 часть «Шутка»). И. Бах-Ф. Бузони. Чакона из Партиты № 2 для скрипки соло.
7. И. Бах-Ш. Гуно. «Ave Maria».
8. М. Березовский. Хоровой концерт «Не отвержи мене во время старости».
9. Л. Бернштейн. Мюзикл «Вестсайдская история» (песня Тони «Мария!», песня и танец девушек «Америка», дуэт Тони и Марии, сцена драки).
10. Л. Бетховен. Симфония № 5. Соната № 7 (экспозиция I части). Соната № 8 («Патетическая»). Соната № 14 («Лунная»). Соната № 20 (II часть, менуэт). Соната № 23 («Аппассионата»). Рондо-каприччио «Ярость по поводу утерянного гроша». Экосез ми бемоль мажор. Концерт № 4 для ф-но с орк. (фрагмент II части). Музыка к трагедии И. Гете «Эгмонт» (Увертюра. Песня Клерхен). Шотландская песня «Верный Джонни».
11. Ж. Бизе. Опера «Кармен» (фрагменты: Увертюра, Хабанера из I д., Сегедилья, Сцена гадания).
12. Ж. Бизе-Р. Щедрин. Балет «Кармен-сюита» (Вступление (№ 1). Танец (№ 2) Развод караула (№ 4). Выход Кармен и Хабанера (№ 5). Вторая интермеццо (№ 7). Болеро (№ 8). Тореро (№ 9). Тореро и Кармен (№ 10). Адажио (№ 11). Гадание (№ 12). Финал (№ 13).
13. А. Бородин. Квартет № 2 (Ноктюрн, III ч.). Симфония № 2 «Богатырская» (экспозиция, I ч.). Опера «Князь Игорь» (Хор из пролога «Солнцу красному слава!», Ария Князя Игоря из II д., Половецкая пляска с хором из II д., Плач Ярославны из IV д.).
14. Д. Бортнянский. Херувимская песня № 7. «Слава Отцу и Сыну и Святому Духу».
15. Ж. Брель. Вальс.
16. Дж. Верди. Опера «Риголетто» (Песенка Герцога, Финал).
17. А. Вивальди. Цикл концертов для скрипки соло, струнного квинтета, органа и чембало «Времена года» («Весна», «Зима»).
18. Э. Вила Лобос. «Бразильская бахиана» № 5 (ария для сопрано и виолончелей).
19. А. Варламов. «Горные вершины» (сл. М. Лермонтова). «Красный сарафан» (сл. Г. Цыганова).
20. В. Гаврилин «Перезвоны». По прочтении В. Шукшина (симфония-действие для солистов, хора, гобоя и ударных): «Весело на душе» (№ 1), «Смерть разбойника» (№ 2), «Ерунда» (№ 4), «Ти-ри-ри» (№ 8), «Вечерняя музыка» (№ 10), «Молитва» (№ 17). Вокальный цикл «Времена года» («Весна», «Осень»).
21. Й. Гайдн. Симфония № 103 («С тремоло литавр»). I часть, IV часть.
22. Г. Гендель. Пассакалия из сюиты соль минор. Хор «Аллилуйя» (№ 44) из оратории «Мессия».
23. Дж. Гершвин. Опера «Порги и Бесс» (Колыбельная Клары из I д., Песня Порги из II д., Дуэт Порги и Бесс из II д., Песенка Спортинг Лайфа из II д.). Концерт для ф-но с оркестром (I часть). Рапсодия в блюзовых тонах. «Любимый мой» (сл. А. Гершвина, русский текст Т. Сикорской).
24. М. Глинка. Опера «Иван Сусанин» (Рондо Антонида из I д., хор «Разгулялися, разливалися», романс Антонида, Полонез, Краковяк, Мазурка из II д., Песня Вани из III д., Хор поляков из IV д., Ария Сусанина из IV д., хор «Славься!)). Опера «Руслан и Людмила» (Увертюра, Сцена Наины и Фарлафа, Персидский хор, заключительный хор «Слава великим богам!)). «Вальс-фантазия». Романс «Я помню чудное мгновенье» (ст. А. Пушкина). «Патриотическая песня» (сл. А. Машистова). Романс «Жаворонок» (ст. Н. Кукольника).
25. М. Глинка-М. Балакирев. «Жаворонок» (фортепианная пьеса).
26. К. Глюк. Опера «Орфей и Эвридика» (хор «Струн золотых напев», Мелодия, Хор фурий).



27. Э. Григ. Музыка к драме Г. Ибсена «Пер Гюнт» (Песня Сольвейг, «Смерть Озе»). Соната для виолончели и фортепиано» (I часть).
28. А. Гурилев. «Домик-крошечка» (сл. С. Любецкого). «Вьется ласточка сизокрылая» (сл. Н. Грекова). «Колокольчик» (сл. И. Макарова).
29. К. Дебюсси. Ноктюрн «Празднества». «Бергамасская сюита» («Лунный свет»). Фортепианная сюита «Детский уголок» («Кукольный кэк-уок»).
30. Б. Дварионас. «Деревянная лошадка».
31. И. Дунаевский. Марш из к/ф «Веселые ребята» (сл. В. Лебедева-Кумача). Оперетта «Белая акация» (Вальс, Песня об Одессе, Выход Ларисы и семи кавалеров).
32. А. Журбин. Рок-опера «Орфей и Эвридика» (фрагменты по выбору учителя).
33. Знаменный распев.
34. Д. Кабалевский. Опера «Кола Брюньон» (Увертюра, Монолог Кола). Концерт № 3 для ф-но с оркестром (Финал). «Реквием» на стихи Р. Рождественского («Наши дети», «Помните!»). «Школьные годы».
35. В. Калинников. Симфония № 1 (соль минор, I часть).
36. К. Караев. Балет «Тропою грома» (Танец черных).
37. Д. Каччини. «Ave Maria».
38. В. Кикта. Фрески Софии Киевской (концертная симфония для арфы с оркестром) (фрагменты по усмотрению учителя). «Мой край тополиный» (сл. И. Векшегоновой).
39. В. Лаурушас. «В путь».
40. Ф. Лист. Венгерская рапсодия № 2. Этюд Паганини (№ 6).
41. И. Лученок. «Хатынь» (ст. Г. Петренко).
42. А. Лядов. Кикимора (народное сказание для оркестра).
43. Ф. Лэй. «История любви».
44. Мадригалы эпохи Возрождения.
45. Р. де Лиль. «Марсельеза».
46. А. Марчелло. Концерт для гобоя с оркестром ре минор (II часть, Адажио).
47. М. Матвеев. «Матушка, матушка, что во поле пыльно».
48. Д. Мийо. «Бразилейра».
49. И. Морозов. Балет «Айболит» (фрагменты: Полечка, Морское плавание, Галоп).
50. В. Моцарт. Фантазия для фортепиано до минор. Фантазия для фортепиано ре минор. Соната до мажор (эксп. I ч.). «Маленькая ночная серенада» (Рондо). Симфония № 40. Симфония № 41 (фрагмент II ч.). Реквием («Dies ire», «Lacrimosa»). Соната № 11 (I, II, III ч.). Фрагменты из оперы «Волшебная флейта». Мотет «Ave, verum corpus».
51. М. Мусоргский. Опера «Борис Годунов» (Вступление, Песня Варлаама, Сцена смерти Бориса, сцена под Кромами). Опера «Хованщина» (Вступление, Пляска персидок).
52. Н. Мясковский. Симфония № 6 (экспозиция финала).
53. Народные музыкальные произведения России, народов РФ и стран мира по выбору образовательной организации.
54. Негритянский спиричуэл.
55. М. Огинский. Полонез ре минор («Прощание с Родиной»).
56. К. Орф. Сценическая кантата для певцов, хора и оркестра «Кармина Бурана». («Песни Бойерна: Мирские песни для исполнения певцами и хорами, совместно с инструментами и магическими изображениями») (фрагменты по выбору учителя).
57. Дж. Перголези «Stabat mater» (фрагменты по выбору учителя).
58. С. Прокофьев. Опера «Война и мир» (Ария Кутузова, Вальс). Соната № 2 (I ч.). Симфония № 1 («Классическая». I ч., II ч., III ч. Гавот, IV ч. Финал). Балет «Ромео и Джульетта» (Улица просыпается, Танец рыцарей, Патер Лоренцо). Кантата «Александр Невский» (Ледовое побоище). Фортепианные миниатюры «Мимолетности» (по выбору учителя).
59. М. Равель. «Болеро».
60. С. Рахманинов. Концерт № 2 для ф-но с оркестром (I часть). Концерт № 3 для ф-но с оркестром (I часть). «Вокализ». Романс «Весенние воды» (сл. Ф. Тютчева). Романс «Островок» (сл. К. Бальмонта, из Шелли). Романс «Сирень» (сл. Е. Бекетовой). Прелюдии (до

диез минор, соль минор, соль диез минор). Сюита для двух фортепиано № 1 (фрагменты по выбору учителя). «Всенощное бдение» (фрагменты по выбору учителя).

61. Н. Римский-Корсаков. Опера «Садко» (Колыбельная Волховы, хороводная песня Садко «Заиграйте, мои гусельки», Сцена появления лебедей, Песня Варяжского гостя, Песня Индийского гостя, Песня Веденецкого гостя). Опера «Золотой петушок» («Шествие»). Опера «Снегурочка» (Пролог: Сцена Снегурочки с Морозом и Весной, Ария Снегурочки «С подружками по ягоды ходить»; Третья песня Леля (III д.), Сцена таяния Снегурочки «Люблю и таю» (IV д.)). Опера «Сказка о царе Салтане» («Полет шмеля»). Опера «Сказание о невидимом граде Китеже и девице Февронии» (оркестровый эпизод «Сеча при Керженце»). Симфоническая сюита «Шехеразада» (I часть). Романс «Горные вершины» (ст. М. Лермонтова).

62. А. Рубинштейн. Романс «Горные вершины» (ст. М. Лермонтова).

63. Ян Сибелиус. Музыка к пьесе А. Ярнефельта «Куолема» («Грустный вальс»).

64. П. Сигер «Песня о молоте». «Все преодолеем».

65. Г. Свиридов. Кантата «Памяти С. Есенина» (II ч. «Поет зима, аукает»). Сюита «Время, вперед!» (VI ч.). «Музыкальные иллюстрации к повести А. Пушкина «Метель» («Тройка», «Вальс», «Весна и осень», «Романс», «Пастораль», «Военный марш», «Венчание»). Музыка к драме А. Толстого «Царь Федор Иоанович» («Любовь святая»).

66. А. Скрябин. Этюд № 12 (ре диез минор). Прелюдия № 4 (ми бемоль минор).

67. И. Стравинский. Балет «Петрушка» (Первая картина: темы гулянья, Балаганный дед, Танцовщица, Шарманщик играет на трубе, Фокусник играет на флейте, Танец оживших кукол). Сюита № 2 для оркестра.

68. М. Теодоракис «На побережье тайном». «Я – фронт».

69. Б. Тищенко. Балет «Ярославна» (Плач Ярославны из III действия, другие фрагменты по выбору учителя).

70. Э. Уэббер. Рок-опера «Иисус Христос – суперзвезда» (фрагменты по выбору учителя). Мюзикл «Кошки», либретто по Т. Элиоту (фрагменты по выбору учителя).

71. А. Хачатурян. Балет «Гаянэ» (Танец с саблями, Колыбельная). Концерт для скрипки с оркестром (I ч., II ч., III ч.). Музыка к драме М. Лермонтова «Маскарад» (Галоп, Вальс).

72. К. Хачатурян. Балет «Чиполлино» (фрагменты).

73. Т. Хренников. Сюита из балета «Любовью за любовь» (Увертюра. Общее адажио. Сцена заговора. Общий танец. Дуэт Беатриче и Бенедикта. Гимн любви).

74. П. Чайковский. Вступление к опере «Евгений Онегин». Симфония № 4 (III ч.). Симфония № 5 (I ч., III ч. Вальс, IV ч. Финал). Симфония № 6. Концерт № 1 для ф-но с оркестром (II ч., III ч.). Увертюра-фантазия «Ромео и Джульетта». Торжественная увертюра «1812 год». Сюита № 4 «Моцартиана». Фортепианный цикл «Времена года» («На тройке», «Баркарола»). Ноктюрн до-диез минор. «Всенощное бдение» («Богородице Дево, радуйся» № 8). «Я ли в поле да не травушка была» (ст. И. Сурикова). «Легенда» (сл. А. Плещеева). «Покаянная молитва о Руси».

75. П. Чесноков. «Да исправится молитва моя».

76. М. Чюрленис. Прелюдия ре минор. Прелюдия ми минор. Прелюдия ля минор. Симфоническая поэма «Море».

77. А. Шнитке. Концерто грассо. Сюита в старинном стиле для скрипки и фортепиано. Ревизская сказка (сюита из музыки к одноименному спектаклю на Таганке): Увертюра (№ 1), Детство Чичикова (№ 2), Шинель (№ 4), Чиновники (№ 5).

78. Ф. Шопен. Вальс № 6 (ре бемоль мажор). Вальс № 7 (до диез минор). Вальс № 10 (си минор). Мазурка № 1. Мазурка № 47. Мазурка № 48. Полонез (ля мажор). Ноктюрн фа минор. Этюд № 12 (до минор). Полонез (ля мажор).

79. Д. Шостакович. Симфония № 7 «Ленинградская». «Праздничная увертюра».

80. И. Штраус. «Полька-пиццикато». Вальс из оперетты «Летучая мышь».

81. Ф. Шуберт. Симфония № 8 («Неоконченная»). Вокальный цикл на ст. В. Мюллера «Прекрасная мельничиха» («В путь»). «Лесной царь» (ст. И. Гете). «Шарманщик» (ст. В. Мюллера). «Серенада» (сл. Л. Рельштаба, перевод Н. Огарева). «Ave Maria» (сл. В. Скотта).

82. Р. Щедрин. Опера «Не только любовь». (Песня и частушки Варвары).

83. Д. Эллингтон. «Караван».  
А. Эшпай. «Венгерские напевы».

### **Технология**

#### **Цели и задачи технологического образования**

Предметная область «Технология» является необходимым компонентом общего образования всех школьников, предоставляя им возможность применять на практике знания основ наук. Это фактически единственный школьный учебный курс, отражающий в своем содержании общие принципы преобразующей деятельности человека и все аспекты материальной культуры. Он направлен на овладение учащимися навыками конкретной предметно-преобразующей (а не виртуальной) деятельности, создание новых ценностей, что, несомненно, соответствует потребностям развития общества. В рамках «Технологии» происходит знакомство с миром профессий и ориентация школьников на работу в различных сферах общественного производства. Тем самым обеспечивается преемственность перехода учащихся от общего к профессиональному образованию и трудовой деятельности.

Программа предмета «Технология» обеспечивает формирование у школьников технологического мышления. Схема технологического мышления (потребность – цель – способ – результат) позволяет наиболее органично решать задачи установления связей между образовательным и жизненным пространством, образовательными результатами, полученными при изучении различных предметных областей, а также собственными образовательными результатами (знаниями, умениями, универсальными учебными действиями и т. д.) и жизненными задачами. Кроме того, схема технологического мышления позволяет вводить в образовательный процесс ситуации, дающие опыт принятия прагматичных решений на основе собственных образовательных результатов, начиная от решения бытовых вопросов и заканчивая решением о направлениях продолжения образования, построением карьерных и жизненных планов. Таким образом, предметная область «Технология» позволяет формировать у обучающихся ресурс практических умений и опыта, необходимых для разумной организации собственной жизни, создает условия для развития инициативности, изобретательности, гибкости мышления.

Предмет «Технология» является базой, на которой может быть сформировано проектное мышление обучающихся. Проектная деятельность как способ преобразования реальности в соответствии с поставленной целью оказывается адекватным средством в ситуациях, когда сформировалась или выявлена в ближайшем окружении новая потребность, для которой в опыте обучающегося нет отработанной технологии целеполагания и построения способа достижения целей или имеется противоречие между представлениями о должном, в котором выявленная потребность удовлетворяется, и реальной ситуацией. Таким образом, в программу включено содержание, адекватное требованиям ФГОС к освоению обучающимися принципов и алгоритмов проектной деятельности.

Проектно-технологическое мышление может развиваться только с опорой на универсальные способы деятельности в сферах самоуправления и разрешения проблем, работы с информацией и коммуникации. Поэтому предмет «Технология» принимает на себя значительную долю деятельности образовательной организации по формированию универсальных учебных действий в той их части, в которой они описывают присвоенные способы деятельности, в равной мере применимые в учебных и жизненных ситуациях. В отношении задачи формирования регулятивных универсальных учебных действий

«Технология» является базовой структурной составляющей учебного плана школы. Программа обеспечивает оперативное введение в образовательный процесс содержания, адекватно отражающего смену жизненных реалий, формирует пространство, на котором происходит сопоставление обучающимся собственных стремлений, полученного опыта учебной деятельности и информации, в первую очередь в отношении профессиональной ориентации.

Цели программы:

1. Обеспечение понимания обучающимися сущности современных материальных, информационных и гуманитарных технологий и перспектив их развития.

2. Формирование технологической культуры и проектно-технологического мышления обучающихся.
3. Формирование информационной основы и персонального опыта, необходимых для определения обучающимся направлений своего дальнейшего образования в контексте построения жизненных планов, в первую очередь, касающихся сферы и содержания будущей профессиональной деятельности.

Программа реализуется из расчета 2 часа в неделю в 5-7 классах, 1 час - в 8 классе, в 9 классе - за счет вариативной части учебного плана и внеурочной деятельности.

Основную часть содержания программы составляет деятельность обучающихся, направленная на создание и преобразование как материальных, так и информационных объектов. Важнейшую группу образовательных результатов составляет полученный и осмысленный обучающимися опыт практической деятельности. В урочное время деятельность обучающихся организуется как в индивидуальном, так и в групповом формате. Сопровождение со стороны педагога принимает форму прямого руководства, консультационного сопровождения или сводится к педагогическому наблюдению за деятельностью с последующей организацией анализа (рефлексии). Рекомендуются строить программу таким образом, чтобы объяснение учителя в той или иной форме составляло не более 0,2 урочного времени и не более 0,15 объема программы.

Подразумевается и значительная внеурочная активность обучающихся. Такое решение обусловлено задачами формирования учебной самостоятельности, высокой степенью ориентации на индивидуальные запросы и интересы обучающегося, ориентацией на особенность возраста как периода разнообразных «безответственных» проб. В рамках внеурочной деятельности активность обучающихся связана:

- с выполнением заданий на самостоятельную работу с информацией (формируется навык самостоятельной учебной работы, для обучающегося оказывается открыта большая номенклатура информационных ресурсов, чем это возможно на уроке, задания индивидуализируются по содержанию в рамках одного способа работы с информацией и общего тематического поля);
- с проектной деятельностью (индивидуальные решения приводят к тому, что обучающиеся работают в разном темпе – они сами составляют планы, нуждаются в различном оборудовании, материалах, информации – в зависимости от выбранного способа деятельности, запланированного продукта, поставленной цели);
- с реализационной частью образовательного путешествия (логистика школьного дня не позволит уложить это мероприятие в урок или в два последовательно стоящих в расписании урока);
- с выполнением практических заданий, требующих наблюдения за окружающей действительностью или ее преобразования (на уроке обучающийся может получить лишь модель действительности).

Таким образом, формы внеурочной деятельности в рамках предметной области «Технология» – это проектная деятельность обучающихся, экскурсии, домашние задания и краткосрочные курсы дополнительного образования (или мастер-классы, не более 17 часов), позволяющие освоить конкретную материальную или информационную технологию, необходимую для изготовления продукта в проекте обучающегося, актуального на момент прохождения курса.

В соответствии с целями выстроено содержание деятельности в структуре трех блоков, обеспечивая получение заявленных результатов.

Первый блок включает содержание, позволяющее ввести обучающихся в контекст современных материальных и информационных технологий, показывающее технологическую эволюцию человечества, ее закономерности, технологические тренды ближайших десятилетий.

Предмет Информатика, в отличие от раздела «Информационные технологии» выступает как область знаний, формирующая принципы и закономерности поведения информационных систем, которые используются при построении информационных технологий в обеспечение различных сфер человеческой деятельности.

Второй блок содержания позволяет обучающемуся получить опыт персонифицированного действия в рамках применения и разработки технологических решений, изучения и мониторинга эволюции потребностей.

Содержание блока 2 организовано таким образом, чтобы формировать универсальные учебные действия обучающихся, в первую очередь, регулятивные (работа по инструкции, анализ ситуации, постановка цели и задач, планирование деятельности и ресурсов, планирование и осуществление текущего контроля деятельности, оценка результата и продукта деятельности) и коммуникативные (письменная коммуникация, публичное выступление, продуктивное групповое взаимодействие).

Базовыми образовательными технологиями, обеспечивающими работу с содержанием блока 2, являются технологии проектной деятельности.

Блок 2 реализуется в следующих организационных формах:

- теоретическое обучение и формирование информационной основы проектной деятельности – в рамках урочной деятельности;
- практические работы в средах моделирования и конструирования – в рамках урочной деятельности;
- проектная деятельность в рамках урочной и внеурочной деятельности.

Третий блок содержания обеспечивает обучающегося информацией о профессиональной деятельности, в контексте современных производственных технологий; производящих отраслях конкретного региона, региональных рынках труда; законах, которым подчиняется развитие трудовых ресурсов современного общества, а также позволяет сформировать ситуации, в которых обучающийся получает возможность социально-профессиональных проб и опыт принятия и обоснования собственных решений.

Содержание блока 3 организовано таким образом, чтобы позволить формировать универсальные учебные действия обучающихся, в первую очередь личностные (оценка внутренних ресурсов, принятие ответственного решения, планирование собственного продвижения) и учебные (обработка информации: анализ и прогнозирование, извлечение информации из первичных источников), включает общие вопросы планирования профессионального образования и профессиональной карьеры, анализа территориального рынка труда, а также индивидуальные программы образовательных путешествий и широкую номенклатуру краткосрочных курсов, призванных стать для обучающихся ситуацией пробы в определенных видах деятельности и / или в оперировании с определенными объектами воздействия.

Все блоки содержания связаны между собой: результаты работ в рамках одного блока служат исходным продуктом для постановки задач в другом – от информирования через моделирование элементов технологий и ситуаций к реальным технологическим системам и производствам, способам их обслуживания и устройством отношений работника и работодателя.

### **Современные материальные, информационные и гуманитарные технологии и перспективы их развития**

Потребности и технологии. Потребности. Иерархия потребностей. Общественные потребности. Потребности и цели. Развитие потребностей и развитие технологий. Реклама. Принципы организации рекламы. Способы воздействия рекламы на потребителя и его потребности. Понятие технологии. Цикл жизни технологии. Материальные технологии, информационные технологии, социальные технологии.

История развития технологий. Источники развития технологий: эволюция потребностей, практический опыт, научное знание, технологизация научных идей. Развитие технологий и проблемы антропогенного воздействия на окружающую среду. Технологии и мировое хозяйство. Закономерности технологического развития.

Технологический процесс, его параметры, сырье, ресурсы, результат. Виды ресурсов. Способы получения ресурсов. Взаимозаменяемость ресурсов. Ограниченность ресурсов. Условия реализации технологического процесса. Побочные эффекты реализации технологического процесса. Технология в контексте производства.

Технологическая система как средство для удовлетворения базовых и социальных нужд человека. Входы и выходы технологической системы. Управление в технологических системах. Обратная связь. Развитие технологических систем и последовательная передача функций управления и контроля от человека технологической системе. Робототехника. Системы автоматического управления. Программирование работы устройств.

Производственные технологии. Промышленные технологии. Технологии сельского хозяйства.

Технологии возведения, ремонта и содержания зданий и сооружений.

Производство, преобразование, распределение, накопление и передача энергии как технология. Использование энергии: механической, электрической, тепловой, гидравлической. Машины для преобразования энергии. Устройства для накопления энергии. Устройства для передачи энергии. Потеря энергии. Последствия потери энергии для экономики и экологии. Пути сокращения потерь энергии. Альтернативные источники энергии.

Автоматизация производства. Производственные технологии автоматизированного производства.

Материалы, изменившие мир. Технологии получения материалов. Современные материалы: многофункциональные материалы, возобновляемые материалы (биоматериалы), пластики и керамика как альтернатива металлам, новые перспективы применения металлов, пористые металлы. Технологии получения и обработки материалов с заданными свойствами (закалка, сплавы, обработка поверхности (бомбардировка и т. п.), порошковая металлургия, композитные материалы, технологии синтеза. Биотехнологии.

Специфика социальных технологий. Технологии работы с общественным мнением. Социальные сети как технология. Технологии сферы услуг.

Современные промышленные технологии получения продуктов питания.

Современные информационные технологии. Потребности в перемещении людей и товаров, потребительские функции транспорта. Виды транспорта, история развития транспорта. Влияние транспорта на окружающую среду. Безопасность транспорта. Транспортная логистика. Регулирование транспортных потоков

Нанотехнологии: новые принципы получения материалов и продуктов с заданными свойствами. Электроника (фотоника). Квантовые компьютеры. Развитие многофункциональных ИТ-инструментов. Медицинские технологии. Тестирующие препараты. Локальная доставка препарата. Персонализированная вакцина. Генная инженерия как технология ликвидации нежелательных наследуемых признаков. Создание генетических тестов. Создание органов и организмов с искусственной генетической программой.

Управление в современном производстве. Роль метрологии в современном производстве. Инновационные предприятия. Трансферт технологий.

Осуществление мониторинга СМИ и ресурсов Интернета по вопросам формирования, продвижения и внедрения новых технологий, обслуживающих ту или иную группу потребностей или отнесенных к той или иной технологической стратегии

Технологии в сфере быта.

Экология жилья. Технологии содержания жилья. Взаимодействие со службами ЖКХ. Хранение продовольственных и непродовольственных продуктов.

Энергетическое обеспечение нашего дома. Электроприборы. Бытовая техника и ее развитие. Освещение и освещенность, нормы освещенности в зависимости от назначения помещения. Отопление и тепловые потери. Энергосбережение в быту. Электробезопасность в быту и экология жилища.

Способы обработки продуктов питания и потребительские качества пищи.

Культура потребления: выбор продукта / услуги.

### **Формирование технологической культуры и проектно-технологического мышления обучающихся**

Способы представления технической и технологической информации. Техническое задание. Технические условия. Эскизы и чертежи. Технологическая карта. Алгоритм. Инструкция. Описание систем и процессов с помощью блок-схем. Электрическая схема.

Техники проектирования, конструирования, моделирования. Способы выявления потребностей. Методы принятия решения. Анализ альтернативных ресурсов.

Порядок действий по сборке конструкции / механизма. Способы соединения деталей. Технологический узел. Понятие модели.

Логика проектирования технологической системы Модернизация изделия и создание нового изделия как виды проектирования технологической системы. Конструкции. Основные характеристики конструкций. Порядок действий по проектированию конструкции / механизма, удовлетворяющей(-его) заданным условиям. Моделирование. Функции моделей. Использование моделей в процессе проектирования технологической системы. Простые механизмы как часть технологических систем. *Робототехника и среда конструирования*. Виды движения. Кинематические схемы

Анализ и синтез как средства решения задачи. Техника проведения морфологического анализа.

Логика построения и особенности разработки отдельных видов проектов: технологический проект, бизнес-проект (бизнес-план), инженерный проект, дизайн-проект, исследовательский проект, социальный проект. Бюджет проекта. Фандрайзинг. Специфика фандрайзинга для разных типов проектов.

Способы продвижения продукта на рынке. Сегментация рынка. Позиционирование продукта. Маркетинговый план.

Опыт проектирования, конструирования, моделирования.

Составление программы изучения потребностей. Составление технического задания / спецификации задания на изготовление продукта, призванного удовлетворить выявленную потребность, но не удовлетворяемую в настоящее время потребность ближайшего социального окружения или его представителей.

Сборка моделей. Исследование характеристик конструкций. Проектирование и конструирование моделей по известному прототипу. Испытания, анализ, варианты модернизации. Модернизация продукта. Разработка конструкций в заданной ситуации: нахождение вариантов, отбор решений, проектирование и конструирование, испытания, анализ, способы модернизации, альтернативные решения. Конструирование простых систем с обратной связью на основе технических конструкторов.

Составление карт простых механизмов, включая сборку действующей модели в среде образовательного конструктора. Построение модели механизма, состоящего из 4-5 простых механизмов по кинематической схеме. *Модификация механизма на основе технической документации для получения заданных свойств (решения задачи) – моделирование с помощью конструктора или в виртуальной среде. Простейшие роботы.*

Составление технологической карты известного технологического процесса. Апробация путей оптимизации технологического процесса.

Изготовление информационного продукта по заданному алгоритму. Изготовление продукта на основе технологической документации с применением элементарных (не требующих регулирования) рабочих инструментов (продукт и технология его изготовления – на выбор образовательного и организации).

Моделирование процесса управления в социальной системе (на примере элемента школьной жизни). Компьютерное моделирование, проведение виртуального эксперимента (на примере характеристик транспортного средства).

Разработка и создание изделия средствами учебного станка, управляемого программой компьютерного трехмерного проектирования. Автоматизированное производство на предприятиях нашего региона. Функции специалистов, занятых в производстве».

Разработка вспомогательной технологии. Разработка / оптимизация и введение технологии на примере организации действий и взаимодействия в быту.

Разработка и изготовление материального продукта. Апробация полученного материального продукта. Модернизация материального продукта.

Планирование (разработка) материального продукта в соответствии с задачей собственной деятельности (включая моделирование и разработку документации) или на основе

самостоятельно проведенных исследований потребительских интересов (тематика: дом и его содержание, школьное здание и его содержание).

Разработка проектного замысла по алгоритму («бытовые мелочи»): реализация этапов анализа ситуации, целеполагания, выбора системы и принципа действия / модификации продукта (поисковый и аналитический этапы проектной деятельности). Изготовление материального продукта с применением элементарных (не требующих регулирования) и сложных (требующих регулирования / настройки) рабочих инструментов / технологического оборудования (практический этап проектной деятельности)<sup>8</sup>.

Разработка проекта освещения выбранного помещения, включая отбор конкретных приборов, составление схемы электропроводки. Обоснование проектного решения по основаниям соответствия запросу и требованиям к освещенности и экономичности. Проект оптимизации энергозатрат.

Обобщение опыта получения продуктов различными субъектами, анализ потребительских свойств этих продуктов, запросов групп их потребителей, условий производства. Оптимизация и регламентация технологических режимов производства данного продукта. Пилотное применение технологии на основе разработанных регламентов.

Разработка и реализации персонального проекта, направленного на разрешение лично значимой для обучающегося проблемы. Реализация запланированной деятельности по продвижению продукта.

Разработка проектного замысла в рамках избранного обучающимся вида проекта.

### **Построение образовательных траекторий и планов в области профессионального самоопределения**

Предприятия региона проживания обучающихся, работающие на основе современных производственных технологий. Обзор ведущих технологий, применяющихся на предприятиях региона, рабочие места и их функции. Производство и потребление энергии в регионе проживания обучающихся, профессии в сфере энергетики. Автоматизированные производства региона проживания обучающихся, новые функции рабочих профессий в условиях высокотехнологичных автоматизированных производств и новые требования к кадрам. Производство материалов на предприятиях региона проживания обучающихся. Производство продуктов питания на предприятиях региона проживания обучающихся. Организация транспорта людей и грузов в регионе проживания обучающихся, спектр профессий.

Понятия трудового ресурса, рынка труда. Характеристики современного рынка труда. Квалификации и профессии. Цикл жизни профессии. *Стратегии профессиональной карьеры*. Современные требования к кадрам. Концепции «обучения для жизни» и «обучения через всю жизнь».

Система профильного обучения: права, обязанности и возможности.

Предпрофессиональные пробы в реальных и / или модельных условиях, дающие представление о деятельности в определенной сфере. Опыт принятия ответственного решения при выборе краткосрочного курса.

### **Физическая культура**

Физическое воспитание в основной школе должно обеспечить физическое, эмоциональное, интеллектуальное и социальное развитие личности обучающихся, формирование и развитие установок активного, здорового образа жизни.

Освоение учебного предмета «Физическая культура» направлено на развитие двигательной активности обучающихся, достижение положительной динамики в развитии основных физических качеств, повышение функциональных возможностей основных систем организма, формирование потребности в систематических занятиях физической культурой и спортом.

В процессе освоения предмета «Физическая культура» на уровне основного общего образования формируется система знаний о физическом совершенствовании человека, приобретает опыт организации самостоятельных занятий физической культурой с учетом

---

<sup>8</sup> Для освоения техник обработки материалов, необходимых для реализации проектного замысла, проводятся мастер-классы как форма внеурочной деятельности, посещаемая обучающимися по выбору.



индивидуальных особенностей и способностей, формируются умения применять средства физической культуры для организации учебной и досуговой деятельности.

С целью формирования у учащихся ключевых компетенций, в процессе освоения предмета «Физическая культура» используются знания из других учебных предметов: «Биология», «Математика», «Физика», «География», «Основы безопасности жизнедеятельности», Иностранный язык», «Музыка» и др.

### **Физическая культура как область знаний**

#### **История и современное развитие физической культуры**

*Олимпийские игры древности. Возрождение Олимпийских игр и олимпийского движения. Олимпийское движение в России. Современные Олимпийские игры.* Физическая культура в современном обществе. Организация и проведение пеших туристических походов. Требования техники безопасности и бережного отношения к природе.

#### **Современное представление о физической культуре (основные понятия)**

Физическое развитие человека. *Физическая подготовка, ее связь с укреплением здоровья, развитием физических качеств.* Организация и планирование самостоятельных занятий по развитию физических качеств. Техника движений и ее основные показатели. *Спорт и спортивная подготовка. Всероссийский физкультурно-спортивный комплекс «Готов к труду и обороне».*

#### **Физическая культура человека**

Здоровье и здоровый образ жизни. Коррекция осанки и телосложения. Контроль и наблюдение за состоянием здоровья, физическим развитием и физической подготовленностью. Требования безопасности и первая помощь при травмах во время занятий физической культурой и спортом. **Способы двигательной (физкультурной) деятельности**

#### **Организация и проведение самостоятельных занятий физической культурой**

- Подготовка к занятиям физической культурой (выбор мест занятий, инвентаря и одежды, планирование занятий с разной функциональной направленностью). Подбор упражнений и составление индивидуальных комплексов для утренней зарядки, физкультминуток, физкультпауз, коррекции осанки и телосложения. *Составление планов и самостоятельное проведение занятий спортивной подготовкой, прикладной физической подготовкой с учетом индивидуальных показаний здоровья и физического развития.* Организация досуга средствами физической культуры.

#### **Оценка эффективности занятий физической культурой**

Самонаблюдение и самоконтроль. Оценка эффективности занятий. Оценка техники осваиваемых упражнений, способы выявления и устранения технических ошибок. Измерение резервов организма (с помощью простейших функциональных проб).

### **Физическое совершенствование**

#### **Физкультурно-оздоровительная деятельность**

Комплексы упражнений для оздоровительных форм занятий физической культурой. Комплексы упражнений современных оздоровительных систем физического воспитания, ориентированных на повышение функциональных возможностей организма, развитие основных физических качеств. *Индивидуальные комплексы адаптивной физической культуры (при нарушении опорно-двигательного аппарата, центральной нервной системы, дыхания и кровообращения, при близорукости).*

#### **Спортивно-оздоровительная деятельность<sup>9</sup>**

Гимнастика с основами акробатики: организующие команды и приемы. Акробатические упражнения и комбинации. Гимнастические упражнения и комбинации на спортивных снарядах (опорные прыжки, упражнения на гимнастическом бревне (девочки), упражнения на перекладине (мальчики), упражнения и комбинации на гимнастических брусьях, упражнения на параллельных брусьях (мальчики), упражнения на разновысоких брусьях (девочки). Ритмическая гимнастика с элементами хореографии (девочки). Легкая атлетика: беговые

---

<sup>9</sup> Элементы видов спорта могут быть заменены на другие с учетом наличия материально-технической базы в общеобразовательной организации, а так же климато-географических и региональных особенностей.

упражнения. Прыжковые упражнения. Упражнения в метании малого мяча. Спортивные игры: технико-тактические действия и приемы игры в футбол, мини-футбол, волейбол, баскетбол. Правила спортивных игр. Игры по правилам. *Национальные виды спорта: технико-тактические действия и правила. Плавание. Вхождение в воду и передвижения по дну бассейна. Подводящие упражнения в лежании на воде, всплывании и скольжении. Плавание на груди и спине вольным стилем. Лыжные гонки:*<sup>10</sup> передвижение на лыжах разными способами. Подъемы, спуски, повороты, торможения.

### **Прикладно-ориентированная физкультурная деятельность**

*Прикладная физическая подготовка: ходьба, бег и прыжки, выполняемые разными способами в разных условиях; лазание, перелезание, ползание; метание малого мяча по движущейся мишени; преодоление препятствий разной сложности; передвижение в висах и упорах. Полосы препятствий, включающие разнообразные прикладные упражнения.* Общефизическая подготовка. Упражнения, ориентированные на развитие основных физических качеств (силы, быстроты, выносливости, координации, гибкости, ловкости). Специальная физическая подготовка. Упражнения, ориентированные на развитие специальных физических качеств, определяемых базовым видом спорта (гимнастика с основами акробатики, легкая атлетика, лыжные гонки, плавание, спортивные игры).

### **Основы безопасности жизнедеятельности**

Опасные и чрезвычайные ситуации становятся все более частым явлением в нашей повседневной жизни и требуют получения обучающимися знаний, умений, навыков и компетенций личной безопасности в условиях опасных и чрезвычайных ситуаций социально сложного и технически насыщенного окружающего мира.

Целью изучения и освоения программы является формирование у подрастающего поколения россиян культуры безопасности жизнедеятельности в современном мире в соответствии с требованиями, предъявляемыми Федеральным государственным образовательным стандартом основного общего образования.

Учебный предмет «Основы безопасности жизнедеятельности» является обязательным для изучения на уровне основного общего образования и является одной из составляющих предметной области «Физическая культура и основы безопасности жизнедеятельности».

Программа определяет базовое содержание по учебному предмету «Основы безопасности жизнедеятельности» в форме и объеме, которые соответствуют возрастным особенностям обучающихся и учитывает возможность освоения приемов умственной и практической деятельности обучающихся, что является важнейшим компонентом развивающего обучения.

На основе программы, курс «Основ безопасности жизнедеятельности», может быть выстроен как по линейному, так и по концентрическому типу. При составлении рабочих программ в отдельных темах возможны дополнения с учетом местных условий и специфики обучения.

Основы безопасности жизнедеятельности как учебный предмет обеспечивает:

- освоение обучающимися знаний о безопасном поведении в повседневной жизнедеятельности;
- понимание обучающимися личной и общественной значимости современной культуры безопасности жизнедеятельности, ценностей гражданского общества, в том числе гражданской идентичности и правового поведения;
- понимание необходимости беречь и сохранять свое здоровье как индивидуальную и общественную ценность;
- понимание необходимости следовать правилам безопасного поведения в опасных и чрезвычайных ситуациях природного, техногенного и социального характера;
- понимание необходимости сохранения природы и окружающей среды для полноценной жизни человека;

---

<sup>10</sup> Для бесснежных районов Российской Федерации или в отсутствие условий для занятий лыжной подготовкой разрешается заменять модуль «Лыжные гонки» на двигательную активность на свежем воздухе.

- освоение обучающимися умений экологического проектирования безопасной жизнедеятельности с учетом природных, техногенных и социальных рисков;
- понимание роли государства и действующего законодательства в обеспечении национальной безопасности и защиты населения от опасных и чрезвычайных ситуаций природного, техногенного и социального характера, в том числе от экстремизма, терроризма и наркотизма;
- освоение умений использовать различные источники информации и коммуникации для определения угрозы возникновения опасных и чрезвычайных ситуаций;
- освоение умений предвидеть возникновение опасных и чрезвычайных ситуаций по характерным признакам их проявления, а также на основе информации, получаемой из различных источников;
- освоение умений оказывать первую помощь пострадавшим;
- освоение умений готовность проявлять предосторожность в ситуациях неопределенности;
- освоение умений принимать обоснованные решения в конкретной опасной (чрезвычайной) ситуации с учетом реально складывающейся обстановки и индивидуальных возможностей;
- освоение умений использовать средства индивидуальной и коллективной защиты.
- Освоение и понимание учебного предмета «Основы безопасности жизнедеятельности» направлено на:
  - воспитание у обучающихся чувства ответственности за личную безопасность, ценностного отношения к своему здоровью и жизни;
  - развитие у обучающихся качеств личности, необходимых для ведения здорового образа жизни; необходимых для обеспечения безопасного поведения в опасных и чрезвычайных ситуациях;
  - формирование у обучающихся современной культуры безопасности жизнедеятельности на основе понимания необходимости защиты личности, общества и государства посредством осознания значимости безопасного поведения в условиях чрезвычайных ситуаций природного, техногенного и социального характера, убеждения в необходимости безопасного и здорового образа жизни, антиэкстремистской и антитеррористической личностной позиции, нетерпимости к действиям и влияниям, представляющим угрозу для жизни человека.

Программа учебного предмета «Основы безопасности жизнедеятельности» учитывает возможность получения знаний через практическую деятельность и способствует формированию у обучающихся умения безопасно использовать учебное оборудование, проводить исследования, анализировать полученные результаты, представлять и научно аргументировать полученные выводы.

Межпредметная интеграция и связь учебного предмета «Основы безопасности жизнедеятельности» с такими предметами как «Биология», «История», «Информатика», «Обществознание», «Физика», «Химия», «Экология», «Экономическая и социальная география», «Физическая культура» способствует формированию целостного представления об изучаемом объекте, явлении, содействует лучшему усвоению содержания предмета, установлению более прочных связей учащегося с повседневной жизнью и окружающим миром, усилению развивающей и культурной составляющей программы, а также рационального использования учебного времени.

### **Основы безопасности личности, общества и государства**

#### **Основы комплексной безопасности**

Человек и окружающая среда. Мероприятия по защите населения в местах с неблагоприятной экологической обстановкой, предельно допустимые концентрации вредных веществ в атмосфере, воде, почве. Бытовые приборы контроля качества окружающей среды и продуктов питания. Основные правила пользования бытовыми приборами и инструментами, средствами бытовой химии, персональными компьютерами и др. Безопасность на дорогах. Правила поведения на транспорте (наземном, в том числе железнодорожном, воздушном и водном), ответственность за их нарушения. Правила безопасного поведения пешехода,

пассажира и велосипедиста. *Средства индивидуальной защиты велосипедиста*. Пожар его причины и последствия. Правила поведения при пожаре при пожаре. Первичные средства пожаротушения. Средства индивидуальной защиты. Водоемы. Правила поведения у воды и оказания помощи на воде. Правила безопасности в туристических походах и поездках. Правила поведения в автономных условиях. Сигналы бедствия, способы их подачи и ответы на них. Правила безопасности в ситуациях криминогенного характера (квартира, улица, подъезд, лифт, карманная кража, мошенничество, *самозащита покупателя*). Элементарные способы самозащиты. *Информационная безопасность подростка*.

### **Защита населения Российской Федерации от чрезвычайных ситуаций**

Чрезвычайные ситуации природного характера и защита населения от них (землетрясения, извержения вулканов, оползни, обвалы, лавины, ураганы, бури, смерчи, сильный дождь (ливень), крупный град, гроза, сильный снегопад, сильный гололед, метели, снежные заносы, наводнения, половодье, сели, цунами, лесные, торфяные и степные пожары, эпидемии, эпизоотии и эпифитотии). Рекомендации по безопасному поведению. Средства индивидуальной защиты. Чрезвычайные ситуации техногенного характера и защита населения от них (аварии на радиационно-опасных, химически опасных, пожароопасных и взрывоопасных, объектах экономики, транспорте, гидротехнических сооружениях). Рекомендации по безопасному поведению. Средства индивидуальной и коллективной защиты. Правила пользования ими. Действия по сигналу «Внимание всем!». Эвакуация населения и правила поведения при эвакуации.

### **Основы противодействия терроризму, экстремизму и наркотизму в Российской Федерации**

Терроризм, экстремизм, наркотизм - сущность и угрозы безопасности личности и общества. *Пути и средства вовлечения подростка в террористическую, экстремистскую и наркотическую деятельность. Ответственность несовершеннолетних за правонарушения*. Личная безопасность при террористических актах и при обнаружении неизвестного предмета, возможной угрозе взрыва (при взрыве). Личная безопасность при похищении или захвате в заложники (попытке похищения) и при проведении мероприятий по освобождению заложников. Личная безопасность при посещении массовых мероприятий.

### **Основы медицинских знаний и здорового образа жизни**

#### **Основы здорового образа жизни**

Основные понятия о здоровье и здоровом образе жизни. Составляющие и факторы здорового образа жизни (физическая активность, питание, режим дня, гигиена). Вредные привычки и их факторы (навязчивые действия, игромания, употребление алкоголя и наркотических веществ, курение табака и курительных смесей), их влияние на здоровье. Профилактика вредных привычек и их факторов. *Семья в современном обществе. Права и обязанности супругов. Защита прав ребенка*.

#### **Основы медицинских знаний и оказание первой помощи**

Основы оказания первой помощи. Первая помощь при наружном и внутреннем кровотечении. Извлечение инородного тела из верхних дыхательных путей. Первая помощь при ушибах и растяжениях, вывихах и переломах. Первая помощь при ожогах, отморожениях и общем переохлаждении. *Основные неинфекционные и инфекционные заболевания, их профилактика*. Первая помощь при отравлениях. Первая помощь при тепловом (солнечном) ударе. Первая помощь при укусе насекомых и змей. *Первая помощь при остановке сердечной деятельности. Первая помощь при коме. Особенности оказания первой помощи при поражении электрическим током*.

### 3.Организационный раздел

#### Пояснительная записка к учебному плану для обучающихся с тяжелыми нарушениями речи

#### 3.1.2 Недельный учебный план 5-8 классы

Предметные области	Учебные предметы	Количество часов в неделю					Всего
		V	VI	VII	VIII		
Обязательная часть							
Русский язык и литература	Русский язык	5	6	4	3		18
	Литература	3	3	2	2		10
Родной язык и литература	Родной язык	2	2	2	2		8
	Родная литература	1	1	1	1		4
Иностранные языки	Английский язык	3	3	3	3		12
Математика и информатика	Математика	5	5	-	-		10
	Алгебра	-	-	3	3		6
	Геометрия	-	-	2	2		4
	Информатика	-	-	1	1		2
Общественно-научные предметы	История	2	2	2	1		7
	Обществознание	-	1	1	1		3
	География	1	1	2	2		6
Естественнонаучные предметы	Физика	-	-	2	2		4
	Химия	-	-	-	2		2
	Биология	1	1	1	-		3
Искусство	Музыка	1	1	1	1		4
	Изобразительное Искусство	1	1	1	-		3
Технология	Технология	2	2	2	1		7
Физическая культура и основы безопасности жизнедеятельности	Основы безопасности жизнедеятельности	-	-	-	1		1
	Физическая Культура	3	3	3	3		12
	Итого:	30	32	33	34		129
Часть, формируемая участниками образовательных отношений при пятидневной учебной неделе		2	1				3
Математика		0,5	1	1			1,5
ОДНКНР		0,5					0,5
Обществознание		1					
Биология				1			
Русский язык					1		
Максимально допустимая недельная нагрузка при пятидневной учебной неделе		32	33	35	36		165

Учебный план основного общего образования обеспечивает введение в действие

и реализацию требований ФГОС основного общего образования, определяет общий объем нагрузки и максимальный объем аудиторной нагрузки обучающихся, состав и структуру обязательных предметных областей по классам (годам обучения).

Учебный план Образовательной организации предусматривает возможность введения учебных курсов, обеспечивающих образовательные потребности и интересы обучающихся.

Учебный план состоит из двух частей: обязательной части и части, формируемой участниками образовательных отношений.

Обязательная часть учебного плана определяет состав учебных предметов обязательных предметных областей для всех имеющих государственную аккредитацию образовательных организаций, реализующих образовательную программу основного общего образования, и учебное время, отводимое на их изучение по классам (годам) обучения.

Часть учебного плана, формируемая участниками образовательных отношений, определяет время, отводимое на изучение содержания образования, обеспечивающего реализацию интересов и потребностей обучающихся, их родителей (законных представителей), педагогического коллектива образовательной организации.

Часть учебного плана, формируемая участниками образовательных отношений, предусматривает (при наличии учебников, рекомендуемых к использованию при реализации имеющих государственную аккредитацию образовательных программ основного общего образования) увеличение учебных часов, предусмотренных на изучение отдельных учебных предметов обязательной части.

В целях сохранения преемственности при изучении учебного предмета **«Обществознание»** обучение организуется с V класса, используя 1 час в неделю части учебного плана, формируемой участниками образовательных отношений.

Изучение в V-VI классах учебного предмета **«Информатика»** организуется за счет части, формируемой участниками образовательных отношений как отдельного учебного предмета в целях развития у обучающихся универсальных учебных действий, компетентности в области использования информационно-коммуникационных технологий, формирование алгоритмической и информационной культуры.

Курс решает задачи по формированию навыков безопасной жизнедеятельности и социально-бытовой ориентации обучающихся, безопасного и здорового образа жизни, защиты человека в чрезвычайных ситуациях.

На изучение учебного предмета **«Иностранный язык»** предусмотрено на базовом уровне 3 часа в неделю.

Изучение учебного предмета **«Технология»** в V-VI классах построено по модульному принципу в сочетании 2-х направлений: «Индустриальные технологии» («Технология. Технический труд»); «Технологии ведения дома» («Технология. Обслуживающий труд»). Выбор направления обучения исходит из образовательных потребностей и интересов обучающихся и проводится не по гендерному признаку.

Изучение учебного предмета «Технология» призвано обеспечивать активное использование знаний, полученных при изучении других учебных предметов; формирование и развитие умений выполнения учебно-исследовательской и проектной деятельности; формирование представлений о социальных и этических аспектах научно-технического прогресса. Таким образом, при изучении учебного предмета «Технология» значительная роль отводится методу проектной деятельности, решению творческих задач, моделированию и конструированию, что позволяет при модульном принципе сочетания направлений

«Индустриальные технологии» и «Технологии ведения дома» учитывать профиль образовательной организации.

Предметная область *«Основы духовно-нравственной культуры народов России»* (далее предметная область ОДНКНР) является логическим продолжением предметной области (учебного предмета) ОРКСЭ начальной школы. В рамках предметной области ОДНКНР реализуются учебные предметы, учитывающие региональные, национальные и этнокультурные особенности народов Российской Федерации, которые обеспечивают достижение следующих результатов:

- воспитание способности к духовному развитию, нравственному самосовершенствованию; воспитание веротерпимости, уважительного отношения к религиозным чувствам, взглядам людей или их отсутствию;
- знание основных норм морали, нравственных, духовных идеалов, хранимых в культурных традициях народов России, готовность на их основе к сознательному самоограничению в поступках, поведении, расточительном потребительстве;
- формирование представлений об основах светской этики, культуры традиционных религий, их роли в развитии культуры и истории России и человечества, в становлении гражданского общества и российской государственности;
- понимание значения нравственности, веры и религии в жизни человека, семьи и общества;
- формирование представлений об исторической роли традиционных религий и гражданского общества в становлении российской государственности.





В данном документе пронумерована  
и прошнурована ( 134 ) листов  
М.Э. Халиуллов

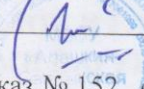


«Утверждаю»

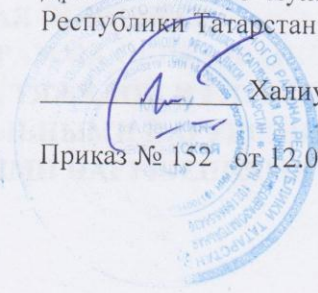
Директор МБОУ «Алёшкин-Саплыкская  
средняя общеобразовательная школа»  
Дрожжановского муниципального района  
Республики Татарстан

Принята на педагогическом Совете

№ 3 от 12.09.2018 года

  
Халиуллов М.Э.

Приказ № 152 от 12.09.2018 г



**Адаптированная основная общеобразовательная  
программа, в рамках реализации Федерального  
государственного образовательного стандарта для  
детей с тяжелыми и множественными нарушениями  
развития (ТМНР)**

муниципального бюджетного общеобразовательного учреждения  
«Алёшкин-Саплыкская средняя общеобразовательная школа»  
Дрожжановского муниципального района Республики Татарстан

Срок реализации 4 лет

## **ОГЛАВЛЕНИЕ**

### **1. ОБЩИЕ ПОЛОЖЕНИЯ**

### **2. ПРИМЕРНАЯ АДАПТИРОВАННАЯ ОСНОВНАЯ ОБЩЕОБРАЗОВАТЕЛЬНАЯ ПРОГРАММА ОБРАЗОВАНИЯ ОБУЧАЮЩИХСЯ С УМЕРЕННОЙ, ТЯЖЕЛОЙ И ГЛУБОКОЙ УМСТВЕННОЙ ОТСТАЛОСТЬЮ (ИНТЕЛЛЕКТУАЛЬНЫМИ НАРУШЕНИЯМИ), ТЯЖЕЛЫМИ И МНОЖЕСТВЕННЫМИ НАРУШЕНИЯМИ РАЗВИТИЯ (ВАРИАНТ 2)**

#### **2.1. Целевой раздел**

2.1.1. Пояснительная записка

2.1.2. Планируемые результаты освоения обучающимися с умеренной, тяжелой и глубокой умственной отсталостью (интеллектуальными нарушениями), тяжелыми и множественными нарушениями развития адаптированной основной общеобразовательной программы

2.1.3. Система оценки достижения обучающимися с умеренной, тяжелой и глубокой умственной отсталостью (интеллектуальными нарушениями), тяжелыми и множественными нарушениями развития планируемых результатов освоения адаптированной основной общеобразовательной программы

#### **2.2. Содержательный раздел**

2.2.1. Программа формирования базовых учебных действий

2.2.2. Программы учебных предметов, курсов коррекционно-развивающей области

2.2.3. Программа нравственного развития

2.2.4. Программа формирования экологической культуры, здорового и безопасного образа жизни

2.2.5. Программа внеурочной деятельности

2.2.6. Программа сотрудничества с семьей обучающегося

#### **2.3. Организационный раздел**

2.3.1. Учебный план

2.3.2. Система условий реализации адаптированной основной общеобразовательной программы образования обучающихся с умеренной, тяжелой и глубокой умственной отсталостью (интеллектуальными нарушениями), тяжелыми и множественными нарушениями развития

## 1. ОБЩИЕ ПОЛОЖЕНИЯ

Адаптированная основная общеобразовательная программа (далее — АООП) образования обучающихся с умственной отсталостью (интеллектуальными нарушениями) — это общеобразовательная программа, адаптированная для этой категории обучающихся с учетом особенностей их психофизического развития, индивидуальных возможностей, и обеспечивающая коррекцию нарушений развития и социальную адаптацию.

Примерная адаптированная основная общеобразовательная программа образования (далее — ПрАООП) обучающихся с умственной отсталостью (интеллектуальными нарушениями) разработана в соответствии с требованиями федерального государственного образовательного стандарта (далее — Стандарт) обучающихся с умственной отсталостью (интеллектуальными нарушениями), предъявляемыми к структуре, условиям реализации и планируемым результатам освоения АООП.

АООП самостоятельно разрабатывается и утверждается организацией в соответствии со Стандартом и с учетом ПрАООП с привлечением органов самоуправления (совет образовательной организации, попечительский совет, управляющий совет и др.), обеспечивающих государственно-общественный характер управления Организацией.

АООП разрабатывается организациями, осуществляющими образовательную деятельность, индивидуальными предпринимателями (далее вместе — Организации), имеющими государственную аккредитацию, с учётом типа и вида этой Организации, а также образовательных потребностей и запросов участников образовательного процесса.

АООП может быть реализована в разных формах: как совместно с другими обучающимися, так и в отдельных классах, группах или в отдельных организациях<sup>1</sup>. В таких организациях создаются специальные условия для получения образования указанными обучающимися.

Для обеспечения возможности освоения обучающимися АООП, может быть применена сетевая форма ее реализации с использованием ресурсов нескольких организаций, а также при необходимости с использованием ресурсов и иных организаций<sup>2</sup>.

---

<sup>1</sup> Часть 4 ст. 79 Федерального закона от 29 декабря 2012 г. № 273-ФЗ «Об образовании в Российской Федерации» (Собрание законодательства Российской Федерации, 2012, № 53, ст. 7598; 2013, № 19, ст. 2326; № 23, ст. 2878; № 27, ст. 3462; № 30, ст. 4036; № 48, ст. 6165; 2014, № 6, ст. 562, ст. 566; № 19, ст. 2289; № 22, ст. 2769; № 23, ст. 2933; № 26, ст. 3388; № 30, ст. 4257, ст. 4263).

<sup>2</sup> Статья 15 Федерального закона от 29 декабря 2012 г. № 273-ФЗ «Об образовании в Российской Федерации» (Собрание законодательства Российской Федерации, 2012, № 53, ст. 7598; 2013, № 19, ст. 2326; № 23, ст. 2878; № 27, ст. 3462; № 30, ст. 4036; № 48, ст. 6165; 2014, № 6, ст. 562, ст. 566; № 19, ст. 2289; № 22, ст. 2769; № 23, ст. 2933; № 26, ст. 3388; № 30, ст. 4257, ст. 4263).

В основу разработки ПрАООП для обучающихся с легкой умственной отсталостью (интеллектуальными нарушениями) заложены дифференцированный и деятельностный подходы.

**Дифференцированный подход** к построению АООП для обучающихся с легкой умственной отсталостью (интеллектуальными нарушениями) предполагает учет их особых образовательных потребностей, которые проявляются в неоднородности возможностей освоения содержания образования.

Применение дифференцированного подхода к созданию образовательных программ обеспечивает разнообразие содержания, предоставляя обучающимся с умственной отсталостью (интеллектуальными нарушениями) возможность реализовать индивидуальный потенциал развития.

**Деятельностный** подход основывается на теоретических положениях отечественной психологической науки, раскрывающих основные закономерности и структуру образования с учетом специфики развития личности обучающегося с умственной отсталостью (интеллектуальными нарушениями).

Деятельностный подход в образовании строится на признании того, что развитие личности обучающихся с умственной отсталостью (интеллектуальными нарушениями) школьного возраста определяется характером организации доступной им деятельности (предметно-практической и учебной).

Основным средством реализации деятельностного подхода в образовании является обучение как процесс организации познавательной и предметно-практической деятельности обучающихся, обеспечивающий овладение ими содержанием образования.

В контексте разработки ПрАООП образования для обучающихся с умственной отсталостью (интеллектуальными нарушениями) реализация деятельностного подхода обеспечивает:

- придание результатам образования социально и личностно значимого характера;
- прочное усвоение обучающимися знаний и опыта разнообразной деятельности и поведения, возможность их продвижения в изучаемых предметных областях;
- существенное повышение мотивации и интереса к учению, приобретению нового опыта деятельности и поведения;
- обеспечение условий для общекультурного и личностного развития на основе формирования базовых учебных действий, которые обеспечивают не только успешное усвоение некоторых элементов системы научных знаний, умений и навыков

(академических результатов), но и прежде всего жизненной компетенции, составляющей основу социальной успешности.

В основу АООП образования обучающихся с умственной отсталостью (интеллектуальными нарушениями) положены следующие принципы:

— принципы государственной политики РФ в области образования<sup>3</sup> (гуманистический характер образования, единство образовательного пространства на территории Российской Федерации, светский характер образования, общедоступность образования, адаптивность системы образования к уровням и особенностям развития и подготовки обучающихся и воспитанников и др.);

— принцип коррекционно-развивающей направленности образовательного процесса, обуславливающий развитие личности обучающегося и расширение его «зоны ближайшего развития» с учетом особых образовательных потребностей;

— принцип практической направленности, предполагающий установление тесных связей между изучаемым материалом и практической деятельностью обучающихся; формирование знаний и умений, имеющих первостепенное значение для решения практико ориентированных задач;

— принцип воспитывающего обучения, направленный на формирование у обучающихся нравственных представлений (правильно/неправильно; хорошо/плохо и т. д.) и понятий, адекватных способов поведения в разных социальных средах;

— онтогенетический принцип;

— принцип преемственности, предполагающий взаимосвязь и непрерывность образования обучающихся с умственной отсталостью (интеллектуальными нарушениями) на всех этапах обучения: от младшего до старшего школьного возраста;

— принцип целостности содержания образования, обеспечивающий наличие внутренних взаимосвязей и взаимозависимостей между отдельными предметными областями и учебными предметами, входящими в их состав;

— принцип учета возрастных особенностей обучающихся, определяющий содержание предметных областей и результаты личностных достижений;

— принцип учета особенностей психического развития разных групп обучающихся с умственной отсталостью (интеллектуальными нарушениями);

— принцип направленности на формирование деятельности, обеспечивающий возможность овладения обучающимися с умственной отсталостью (интеллектуальными

---

<sup>3</sup> Статья 3 часть 1 Федерального закона Российской Федерации «Об образовании в Российской Федерации» N 273-ФЗ (в ред. Федеральных законов от 07.05.2013 N 99-ФЗ, от 23.07.2013 N 203-ФЗ).



нарушениями) всеми видами доступной им предметно-практической деятельности, способами и приемами познавательной и учебной деятельности, коммуникативной деятельности и нормативным поведением;

— принцип переноса усвоенных знаний и умений и навыков и отношений, сформированных в условиях учебной ситуации, в различные жизненные ситуации, что позволяет обеспечить готовность обучающегося к самостоятельной ориентировке и активной деятельности в реальном мире;

— принцип сотрудничества с семьей.

Структура АООП обучающихся с умственной отсталостью (интеллектуальными нарушениями) включает целевой, содержательный и организационный разделы.<sup>4</sup>

Целевой раздел определяет общее назначение, цели, задачи и планируемые результаты реализации АООП образовательной организацией (далее — Организация), а также способы определения достижения этих целей и результатов.

Целевой раздел включает:

пояснительную записку;

планируемые результаты освоения обучающимися с умственной отсталостью (интеллектуальными нарушениями) АООП образования;

систему оценки достижения планируемых результатов освоения АООП образования.

Содержательный раздел определяет общее содержание образования обучающихся с умственной отсталостью (интеллектуальными нарушениями) и включает следующие программы, ориентированные на достижение личностных и предметных результатов:

программу формирования базовых учебных действий;

программы отдельных учебных предметов, курсов коррекционно-развивающей области;

программу духовно-нравственного (нравственного) развития обучающихся с умственной отсталостью (интеллектуальными нарушениями);

программу формирования экологической культуры, здорового и безопасного образа жизни;

программу внеурочной деятельности;

программу коррекционной работы с обучающимися с легкой умственной отсталостью (интеллектуальными нарушениями) (вариант 1);

---

<sup>4</sup> Пункт 8 раздела II Федерального государственного образовательного стандарта образования обучающихся с умственной отсталостью (интеллектуальными нарушениями).

программу работы с семьей обучающегося с умеренной, тяжелой и глубокой умственной отсталостью (интеллектуальными нарушениями), тяжелыми и множественными нарушениями развития (вариант 2).

Организационный раздел определяет общие рамки организации образовательного процесса, а также механизмы реализации АООП Организацией.

Организационный раздел включает:

учебный план;

систему специальных условий реализации основной образовательной программы в соответствии с требованиями Стандарта.

В соответствии с требованиями Стандарта Организация может создавать два варианта АООП образования обучающихся с умственной отсталостью (интеллектуальными нарушениями) — варианты 1 и 2. Каждый вариант АООП содержит дифференцированные требования к структуре, результатам освоения и условиям ее реализации, обеспечивающие удовлетворение как общих, так и особых образовательных потребностей разных групп или отдельных обучающихся с умственной отсталостью, получение образования вне зависимости от выраженности основного нарушения, наличия других (сопутствующих) нарушений развития, места проживания обучающегося, вида Организации.

Обучающийся с умственной отсталостью (интеллектуальными нарушениями) получает образование по АООП (варианты 1 и 2), которое по содержанию и итоговым достижениям не соотносится к моменту завершения школьного обучения с содержанием и итоговыми достижениями сверстников, не имеющих ограничений здоровья.

На основе Стандарта создается АООП, которая при необходимости индивидуализируется (специальная индивидуальная программа развития; далее — СИПР), к которой может быть создано несколько учебных планов, в том числе индивидуальные учебные планы, учитывающие образовательные потребности групп или отдельных обучающихся с умственной отсталостью.

АООП для обучающихся с умственной отсталостью (интеллектуальными нарушениями), имеющих инвалидность, дополняется индивидуальной программой реабилитации инвалида (далее — ИПР) в части создания специальных условий получения образования.

Определение одного из вариантов АООП образования обучающихся с умственной отсталостью (интеллектуальными нарушениями) осуществляется на основе рекомендаций психолого-медико-педагогической комиссии (далее — ПМПК), сформулированных по результатам его комплексного психолого-медико-педагогического обследования, с учетом



индивидуальной программы развития инвалида (далее — ИПР) и в порядке, установленном законодательством Российской Федерации.

### **3. ПРИМЕРНАЯ АДАПТИРОВАННАЯ ОСНОВНАЯ ОБЩЕОБРАЗОВАТЕЛЬНАЯ ПРОГРАММА ОБРАЗОВАНИЯ ОБУЧАЮЩИХСЯ С УМЕРЕННОЙ, ТЯЖЕЛОЙ И ГЛУБОКОЙ УМСТВЕННОЙ ОТСТАЛОСТЬЮ (ИНТЕЛЛЕКТУАЛЬНЫМИ НАРУШЕНИЯМИ), ТЯЖЕЛЫМИ И МНОЖЕСТВЕННЫМИ НАРУШЕНИЯМИ РАЗВИТИЯ (ВАРИАНТ 2)**

#### **3.1. Целевой раздел.**

##### **3.1.1. Пояснительная записка**

###### **3.1.1.1. Цель реализации адаптированной основной общеобразовательной программы образования обучающихся с умеренной, тяжелой и глубокой умственной отсталостью (интеллектуальными нарушениями), тяжелыми и множественными нарушениями развития**

Обучающийся с умственной отсталостью в умеренной, тяжелой или глубокой степени, с тяжелыми и множественными нарушениями развития (ТМНР), интеллектуальное развитие которого не позволяет освоить АООП (вариант 1), либо он испытывает существенные трудности в ее освоении, получает образование по варианту 2 адаптированной основной общеобразовательной программы образования, на основе которой образовательная организация разрабатывает специальную индивидуальную программу развития (СИПР), учитывающую индивидуальные образовательные потребности обучающегося с умственной отсталостью.

Целью образования обучающихся с умеренной, тяжелой, глубокой умственной отсталостью (интеллектуальными нарушениями), с тяжелыми и множественными нарушениями развития по данному варианту АООП является развитие личности, формирование общей культуры, соответствующей общепринятым нравственным и социокультурным ценностям, формирование необходимых для самореализации и жизни в обществе практических представлений, умений и навыков, позволяющих достичь обучающемуся максимально возможной самостоятельности и независимости в повседневной жизни.

###### **3.1.1.2. Психолого-педагогическая характеристика обучающихся с умеренной, тяжелой, глубокой умственной отсталостью (интеллектуальными нарушениями), тяжелыми и множественными нарушениями развития**

Для обучающихся, получающих образование по варианту 2 адаптированной основной общеобразовательной программы образования, характерно интеллектуальное и психофизическое недоразвитие в умеренной, тяжелой или глубокой степени, которое

может сочетаться с локальными или системными нарушениями зрения, слуха, опорно-двигательного аппарата, расстройствами аутистического спектра, эмоционально-волевой сферы, выраженными в различной степени тяжести. У некоторых детей выявляются текущие психические и соматические заболевания, которые значительно осложняют их индивидуальное развитие и обучение.

**Дети с умеренной и тяжелой** умственной отсталостью отличаются выраженным недоразвитием мыслительной деятельности, препятствующим освоению предметных учебных знаний. Дети одного возраста характеризуются разной степенью выраженности интеллектуального снижения и психофизического развития, уровень сформированности той или иной психической функции, практического навыка может быть существенно различен. Наряду с нарушением базовых психических функций, памяти и мышления отмечается своеобразное нарушение всех структурных компонентов речи: фонетико-фонематического, лексического и грамматического. У детей с умеренной и тяжелой степенью умственной отсталости затруднено или невозможно формирование устной и письменной речи. Для них характерно ограниченное восприятие обращенной к ним речи и ее ситуативное понимание. Из-за плохого понимания обращенной к ним речи с трудом формируется соотнесение слова и предмета, слова и действия. По уровню сформированности речи выделяются дети с отсутствием речи, со звукокомплексами, с высказыванием на уровне отдельных слов, с наличием фраз. При этом речь невнятная, косноязычная, малораспространенная, с аграмматизмами. Ввиду этого при обучении большей части данной категории детей используют разнообразные средства невербальной коммуникации. Внимание обучающихся с умеренной и тяжелой умственной отсталостью крайне неустойчивое, отличается низким уровнем продуктивности из-за быстрой истощаемости, отвлекаемости. Слабость активного внимания препятствует решению сложных задач познавательного содержания, формированию устойчивых учебных действий. Процесс запоминания является механическим, зрительно-моторная координация грубо нарушена. Детям трудно понять ситуацию, вычленить в ней главное и установить причинно-следственные связи, перенести знакомое сформированное действие в новые условия. При продолжительном и направленном использовании методов и приемов коррекционной работы становится заметной положительная динамика общего психического развития детей, особенно при умеренном недоразвитии мыслительной деятельности.

Психофизическое недоразвитие характеризуется также нарушениями координации, точности, темпа движений, что осложняет формирование физических действий: бег, прыжки и др., а также навыков несложных трудовых действий. У части детей с умеренной

умственной отсталостью отмечается замедленный темп, вялость, пассивность, заторможенность движений. У других – повышенная возбудимость, подвижность, беспокойство сочетаются с хаотичной нецеленаправленной деятельностью. У большинства детей с интеллектуальными нарушениями наблюдаются трудности, связанные со статикой и динамикой тела.

Наиболее типичными для данной категории обучающихся являются трудности в овладении навыками, требующими тонких точных дифференцированных движений: удержание позы, захват карандаша, ручки, кисти, шнурование ботинок, застегивание пуговиц, завязывание ленточек, шнурков и др. Степень сформированности навыков самообслуживания может быть различна. Некоторые обучающиеся полностью зависят от помощи окружающих при одевании, раздевании, при приеме пищи, совершении гигиенических процедур и др.

Запас знаний и представлений о внешнем мире мал и часто ограничен лишь знанием предметов окружающего быта.

**Дети с глубокой умственной отсталостью** часто не владеют речью, они постоянно нуждаются в уходе и присмотре. Значительная часть детей с тяжелой и глубокой умственной отсталостью имеют и другие нарушения, что дает основание говорить о **тяжелых и множественных нарушениях развития (ТМНР)**, которые представляют собой не сумму различных ограничений, а сложное качественно новое явление с иной структурой, отличной от структуры каждой из составляющих. Различные нарушения влияют на развитие человека не по отдельности, а в совокупности, образуя сложные сочетания. В связи с этим человек требует значительной помощи, объем которой существенно превышает содержание и качество поддержки, оказываемой при каком-то одном нарушении: интеллектуальном или физическом.

Уровень психофизического развития детей с тяжелыми множественными нарушениями невозможно соотнести с какими-либо возрастными параметрами. Органическое поражение центральной нервной системы чаще всего является причиной сочетанных нарушений и выраженного недоразвития интеллекта, а также сенсорных функций, движения, поведения, коммуникации. Все эти проявления совокупно препятствуют развитию самостоятельной жизнедеятельности ребенка, как в семье, так и в обществе. Динамика развития детей данной группы определяется рядом факторов: этиологией, патогенезом нарушений, временем возникновения и сроками выявления отклонений, характером и степенью выраженности каждого из первичных расстройств, спецификой их сочетания, а также сроками начала, объемом и качеством оказываемой коррекционной помощи.

В связи с выраженными нарушениями и (или) искажениями процессов познавательной деятельности, прежде всего: восприятия, мышления, внимания, памяти и др. у обучающихся с глубокой умственной отсталостью, ТМНР возникают непреодолимые препятствия в усвоении «академического» компонента различных программ дошкольного, а тем более школьного образования. Специфика эмоциональной сферы определяется не только ее недоразвитием, но и специфическими проявлениями гипо- и гиперсензитивности. В связи с неразвитостью волевых процессов, дети не способны произвольно регулировать свое эмоциональное состояние в ходе любой организованной деятельности, что не редко проявляется в негативных поведенческих реакциях. Интерес к какой-либо деятельности не имеет мотивационно-потребностных оснований и, как правило, носит кратковременный, неустойчивый характер.

### **3.1.1.3. Особые образовательные потребности обучающихся**

**С умеренной, тяжелой, глубокой умственной отсталостью (интеллектуальными нарушениями), тяжелыми и множественными нарушениями развития**

Особенности и своеобразие психофизического развития детей с умеренной, тяжелой, глубокой умственной отсталостью, с ТМНР определяют специфику их образовательных потребностей. Умственная отсталость обучающихся данной категории, как правило, в той или иной форме осложнена нарушениями опорно-двигательных функций, сенсорными, соматическими нарушениями, расстройствами аутистического спектра и эмоционально-волевой сферы или другими нарушениями, различное сочетание которых определяет особые образовательные потребности детей. Наиболее характерные особенности обучающихся позволяют выделить, с точки зрения их потребности в специальных условиях, три условные группы, каждая из которых включает детей с умеренной, тяжелой, глубокой умственной отсталостью, с ТМНР.

Часть детей, отнесенных к категории обучающихся с ТМНР, имеет тяжёлые нарушения неврологического генеза – сложные формы ДЦП (спастический тетрапарез, гиперкинез и т.д.), вследствие которых они полностью или почти полностью зависят от помощи окружающих их людей в передвижении, самообслуживании, предметной деятельности, коммуникации и др. Большинство детей этой группы не может самостоятельно удерживать тело в положении сидя. Спастичность конечностей часто осложнена гиперкинезами. Процесс общения затруднен из-за органического поражения речевого аппарата и невозможности овладения средствами речи.

Вместе с тем, интеллектуальное развитие таких детей может быть различно по степени умственной отсталости и колеблется (от умеренной до глубокой). Дети с умеренной формой интеллектуального недоразвития проявляют элементарные способности к развитию представлений, умений и навыков, значимых для их социальной адаптации. Так, у этой группы обучающихся проявляется интерес к общению и взаимодействию с детьми и взрослыми, что является позитивной предпосылкой для обучения детей вербальным и невербальным средствам коммуникации. Их интеллектуальное развитие позволяет овладевать основами счета, письма, чтения и др. Способность ребенка к выполнению некоторых двигательных действий: захват, удержание предмета, контролируемые движения шеи, головы и др. создает предпосылки для обучения некоторым приемам и способам по самообслуживанию и развитию предметно-практической и трудовой деятельности.

Особенности развития другой группы обучающихся обусловлены выраженными нарушениями поведения (чаще как следствие аутистических расстройств). Они проявляются в расторможенности, «полевом», нередко агрессивном поведении, стереотипиях, трудностях коммуникации и социального взаимодействия. Аутистические проявления затрудняют установление подлинной тяжести интеллектуального недоразвития, так как контакт с окружающими отсутствует или возникает как форма физического обращения к взрослым в ситуациях, когда ребёнку требуется помощь в удовлетворении потребности. У детей названной группы нет интереса к деятельности окружающих, они не проявляют ответных реакций на попытки учителя (родителя) организовать их взаимодействие со сверстниками. Эти дети не откликаются на просьбы, обращения в случаях, запрещающих то или иное действие, проявляют агрессию или самоагрессию, бросают игрушки, предметы, демонстрируют деструктивные действия. Такие реакции наблюдаются при смене привычной для ребенка обстановки, наличии рядом незнакомых людей, в шумных местах. Особенности физического и эмоционально-волевого развития детей с аутистическими проявлениями затрудняют их обучение в условиях группы, поэтому на начальном этапе обучения они нуждаются в индивидуальной программе и индивидуальном сопровождении специалистов.

У третьей группы детей отсутствуют выраженные нарушения движений и моторики, они могут передвигаться самостоятельно. Моторная дефицитарность проявляется в замедленности темпа, недостаточной согласованности и координации движений. У части детей также наблюдаются деструктивные формы поведения, стереотипии, избегание контактов с окружающими и другие черты, сходные с детьми, описанными выше. Интеллектуальное недоразвитие проявляется, преимущественно, в

форме умеренной степени умственной отсталости. Большая часть детей данной группы владеет элементарной речью: могут выразить простыми словами и предложениями свои потребности, сообщить о выполненном действии, ответить на вопрос взрослого отдельными словами, словосочетаниями или фразой. У некоторых – речь может быть развита на уровне развернутого высказывания, но часто носит формальный характер и не направлена на решение задач социальной коммуникации. Другая часть детей, не владея речью, может осуществлять коммуникацию при помощи естественных жестов, графических изображений, вокализаций, отдельных слогов и стереотипного набора слов. Обучающиеся могут выполнять отдельные операции, входящие в состав предметных действий, но недостаточно осознанные мотивы деятельности, а также неустойчивость внимания и нарушение последовательности выполняемых операций, препятствуют выполнению действия как целого.

Описанные индивидуально-типологические особенности детей учитывают также клинические аспекты онтогенеза, но не отражают общепринятую диагностику ОВЗ в части умственной отсталости (см. МКБ-10). Учет типологических особенностей с позиции специальной психологии и педагогики позволяет решать задачи организации условий обучения и воспитания детей в образовательной организации, имея ввиду достаточное количество персонала и специалистов для удовлетворения потребностей в физическом сопровождении детей, выбор необходимых технических средств индивидуальной помощи и обучения, планирование форм организации учебного процесса.

Описание групп обучающихся строится на анализе психолого-педагогических данных, но не предполагает разделение детей в образовательной организации на группы/классы по представленным выше характеристикам. Состав обучающихся в классе должен быть смешанным, включающим представителей разных типологических групп. Смешанное комплектование обучающихся создает условия, где дети учатся подражать и помогать друг другу, при этом важно рациональное распределение учебных, воспитательных, сопровождающих функций персонала.

Наполняемость класса/группы обучающихся по 2 варианту АООП должна быть до пяти человек. Рекомендуются следующее комплектование класса: до 2-х обучающихся из первой группы; 1 обучающийся из второй группы, 2 или 3 обучающихся из третьей группы. Возможно, также, объединение двух классов, но в этом случае увеличивается количество персонала (не менее 4-х педагогов на 10 обучающихся).

Под особыми образовательными потребностями детей с умеренной, тяжелой, глубокой умственной отсталостью, с ТМНР следует понимать комплекс специфических потребностей, возникающих вследствие выраженных нарушений интеллектуального

развития, часто в сочетанных формах с другими психофизическими нарушениями. Учет таких потребностей определяет необходимость создания адекватных условий, способствующих развитию личности обучающихся для решения их насущных жизненных задач.

Современные научные представления позволяют выделить общие «аспекты реализации особых образовательных потребностей» разных категорий детей с нарушениями психофизического развития (Гончарова Е.Л., Кукушкина О.И.). К ним относятся: время начала образования, содержание образования, создание специальных методов и средств обучения, особая организация обучения, расширение границ образовательного пространства, продолжительность образования и определение круга лиц, участвующих в образовательном процессе. Кратко раскроем данные аспекты, применительно к обучающимся по второму варианту АООП.

*Время начала образования.* Предполагается учет потребности в максимально возможном раннем начале комплексной коррекции нарушений. Основному общему образованию ребенка с тяжелыми нарушениями развития должен предшествовать период ранней помощи и дошкольного образования, что является необходимой предпосылкой оптимального образования в школьном возрасте. Выделяется пропедевтический период в образовании, обеспечивающий преемственность между дошкольным и школьным этапами.

*Содержание образования.* Учитывается потребность во введении специальных учебных предметов и коррекционных курсов, которых нет в содержании образования обычно развивающегося ребенка. (Например, предметы: «Речь и альтернативная коммуникация», «Человек»; курсы по альтернативной коммуникации, сенсорному развитию, формированию предметных действий и др.)

*Создание специальных методов и средств обучения.* Обеспечивается потребность в построении "обходных путей", использовании специфических методов и средств обучения, в дифференцированном, "пошаговом" обучении, чем этого требует обучение обычно развивающегося ребенка. (Например, использование печатных изображений, предметных и графических алгоритмов, электронных средств коммуникации, внешних стимулов и т.п.)

*Особая организация обучения.* Учитывается потребность в качественной индивидуализации обучения, в особой пространственной и временной и смысловой организации образовательной среды. Например, дети с умственной отсталостью в сочетании с расстройствами аутистического спектра изначально нуждаются в индивидуальной подготовке до реализации групповых форм образования, в особом



структурировании образовательного пространства и времени, дающим им возможность поэтапно («пошагово») понимать последовательность и взаимосвязь явлений и событий окружающей среды.

*Определение границ образовательного пространства* предполагает учет потребности в максимальном расширении образовательного пространства за пределами образовательного учреждения. К примеру, формирование навыков социальной коммуникации необходимо осуществлять в естественных условиях: в магазине, кафе, поликлинике, общественном транспорте и др.

*Продолжительность образования.* Руководствуясь принципом нормализации жизни, общее образование детей с умеренной, тяжелой, глубокой умственной отсталостью, с ТМНР по адаптированной основной общеобразовательной программе происходит в течение 13 лет. Процесс образования может происходить как в классах с 1 дополнительного по 12 (по одному году обучения в каждом), так и в близко возрастных классах (группах) по возрастающим ступеням обучения. Основанием для перевода обучающегося из класса в класс является его возраст.

Следует учитывать и потребности в пролонгированном обучении, выходящим за рамки школьного возраста. Например, обучение самостоятельному проживанию в условиях квартиры, где продолжается формирование бытовых навыков, навыков социально-коммуникативной деятельности и организации свободного времени; обучение доступной трудовой деятельности, ремеслу в условиях сопровождаемого трудоустройства или специальных мастерских и т.д. С учетом трудностей переноса сформированных действий в новые условия названный аспект особенно актуален для обучающихся с ТМНР, особенно для поддержания самостоятельности и активности в расширении спектра жизненных компетенций.

*Определение круга лиц, участвующих в образовании и их взаимодействие.* Необходимо учитывать потребность в согласованных требованиях, предъявляемых к ребенку со стороны всех окружающих его людей; потребность в совместной работе специалистов разных профессий: специальных психологов и педагогов, социальных работников, специалистов здравоохранения, а также родителей ребенка с ТМНР в процессе его образования. Кроме того, при организации образования необходимо учитывать круг контактов особого ребенка, который может включать обслуживающий персонал организации, волонтеров, родственников, друзей семьи и др.

Для реализации особых образовательных потребностей обучающегося с умственной отсталостью, с ТМНР обязательной является специальная организация всей

его жизни, обеспечивающая развитие его жизненной компетенции в условиях образовательной организации и в семье.

#### **2.1.1.4. Принципы и подходы к формированию адаптированной основной общеобразовательной программы и специальной индивидуальной программы развития.**

Из-за системных нарушений развития обучающихся с умеренной, тяжелой, глубокой умственной отсталостью и с ТМНР для данной категории детей показан *индивидуальный уровень итогового результата общего образования*. Благодаря обозначенному в ФГОС варианту образования все обучающиеся, вне зависимости от тяжести состояния, включаются в образовательное пространство, где принципы организации предметно-развивающей среды, оборудование, технические средства, программы учебных предметов, коррекционных технологий, а также содержание и методы обучения и воспитания определяются индивидуальными возможностями и особыми образовательными потребностями ребенка.

Итоговые достижения обучающихся с умеренной, тяжелой, глубокой умственной отсталостью, с ТМНР (вариант 2) принципиально отличаются от требований к итоговым достижениям детей с легкой умственной отсталостью (вариант 1). Они определяются **индивидуальными** возможностями ребенка и тем, что его образование нацелено на максимальное развитие жизненной компетенции. Овладение знаниями, умениями и навыками в различных образовательных областях («академический» компонент) регламентируется рамками полезных и необходимых *инструментов* для решения задач повседневной жизни. Накопление доступных навыков коммуникации, самообслуживания, бытовой и доступной трудовой деятельности, а также перенос сформированных представлений и умений в собственную деятельность (компонент «жизненной компетенции») готовят обучающегося к использованию приобретенных в процессе образования умений для активной жизни в семье и обществе.

Итогом образования человека с умственной отсталостью, с ТМНР является **нормализация** его жизни. Под нормализацией понимается такой образ жизни, который является привычным и необходимым для подавляющего большинства людей: жить в семье, решать вопросы повседневной жизнедеятельности, выполнять полезную трудовую деятельность, определять содержание своих увлечений и интересов, иметь возможность самостоятельно принимать решения и нести за них ответственность. Общим результатом

образования такого обучающегося может стать набор компетенций, позволяющих соразмерно психическим и физическим возможностям максимально самостоятельно решать задачи, направленные на нормализацию его жизни.

Особые образовательные потребности детей с умеренной, тяжелой, глубокой умственной отсталостью, с ТМНР диктуют необходимость разработки **специальной индивидуальной программы развития** для их обучения и воспитания. Целью реализации такой программы является обретение обучающимся таких жизненных компетенций, которые позволяют ему достигать максимально возможной самостоятельности в решении повседневных жизненных задач, обеспечивают его включение в жизнь общества на основе индивидуального поэтапного, планомерного расширения жизненного опыта и повседневных социальных контактов в доступных для него пределах.

Специальная индивидуальная программа развития (СИПР) разрабатывается на основе адаптированной основной общеобразовательной программы и нацелена на образование детей с умеренной, тяжелой, глубокой умственной отсталостью, с ТМНР с учетом их индивидуальных образовательных потребностей. СИПР составляется на ограниченный период времени (один год). В ее разработке принимают участие все специалисты, работающие с ребенком в образовательной организации, и его родители.

**Структура специальной индивидуальной программы развития включает:** общие сведения о ребёнке; характеристику, включающую оценку развития обучающегося на момент составления программы и определяющую приоритетные направления воспитания и обучения ребёнка; индивидуальный учебный план; содержание образования в условиях организации и семьи; организацию реализации потребности в уходе и присмотре; перечень специалистов, участвующих в разработке и реализации СИПР; перечень возможных задач, мероприятий и форм сотрудничества организации и семьи обучающегося; перечень необходимых технических средств и дидактических материалов; средства мониторинга и оценки динамики обучения. Кроме того, программа может иметь приложение, включающее задания и рекомендации для их выполнения ребёнком в домашних условиях.

I. Общие сведения содержат персональные данные о ребенке и его родителях;

II. Характеристика ребенка составляется на основе психолого-педагогического обследования ребенка, проводимого специалистами образовательной организации, с целью оценки актуального состояния развития обучающегося.

Характеристика отражает:

- 1) бытовые условия семьи, оценку отношения членов семьи к образованию ребенка;
- 2) заключение ПМПК;
- 3) данные о физическом здоровье, двигательном и сенсорном развитии ребенка;
- 4) особенности проявления познавательных процессов: восприятий, внимания, памяти, мышления;
- 5) состояние сформированности устной речи и речемыслительных операций;
- 6) характеристику поведенческих и эмоциональных реакций ребенка, наблюдаемых специалистами; характерологические особенности личности ребенка (со слов родителей);
- 7) сформированность социально значимых знаний, навыков, умений: коммуникативные возможности, игра, самообслуживание, предметно-практическая деятельность, интеллектуальные умения и знания (счет, письмо, чтение, представления об окружающих предметах, явлениях);
- 8) потребность в уходе и присмотре. Необходимый объем помощи со стороны окружающих: полная/частичная, постоянная/эпизодическая;
- 9) выводы по итогам обследования: приоритетные образовательные области, учебные предметы, коррекционные занятия для обучения и воспитания в образовательной организации, в условиях домашнего обучения.

III. Индивидуальный учебный план отражает учебные предметы, коррекционные занятия, внеурочную деятельность, соответствующие уровню актуального развития ребенка, и устанавливает объем недельной нагрузки на обучающегося.

IV. Содержание образования СИПР включает конкретные задачи по формированию представлений, действий/операций по каждой из программ учебных предметов, коррекционных занятий и других программ (формирования базовых учебных действий; нравственного развития; формирования экологической культуры, здорового и безопасного образа жизни обучающихся; внеурочной деятельности; сотрудничества организации и семьи обучающегося). Задачи формулируются в качестве возможных (ожидаемых) результатов обучения и воспитания ребенка на определенный учебный период (год).

V. Необходимым условием реализации специальной индивидуальной программы развития для ряда обучающихся является организация ухода (кормление, одевание/раздевание, совершение гигиенических процедур) и присмотра. Под присмотром и уходом за детьми понимается комплекс мер по организации питания и хозяйственно-бытового обслуживания детей, обеспечению соблюдения ими личной гигиены и режима дня (п. 34 ст. 2 Федерального закона от 29 декабря 2012 г. № 273-ФЗ "[Об образовании в](#)

[Российской Федерации](#)"). Уход предполагает выполнение следующей деятельности: уход за телом (обтирание влажными салфетками, подмывание, смена подгузника, мытье рук, лица, тела, чистка зубов и др.); выполнение назначений врача по приему лекарств; кормление и/или помощь в приеме пищи; сопровождение ребенка в туалете, высаживание на унитаз в соответствии с индивидуальным графиком; раздевание и одевание ребенка, оказание необходимой помощи в раздевании и одевании ребенка; контроль внешнего вида ребенка (чистота, опрятность); придание правильной позы ребенку (с целью профилактики порочных состояний), смена положений тела в течение учебного дня, в том числе с использованием ТСП (вертикализатор, кресло-коляска, ходунки, подъемник и др.).

Присмотр необходим для обеспечения безопасности обучающихся, сохранности материальных ценностей. Необходимость в присмотре возникает, например, когда у ребенка наблюдаются проблемы поведения вследствие РАС, нарушений эмоционально-волевой сферы: агрессия (в отношении людей и/или предметов), самоагрессия; полевое поведение; проблемы поведения вследствие трудностей освоения общепринятых норм и правил поведения (оставление класса, выход из школы без предупреждения взрослых и др.); в случаях эпилепсии, других сопутствующих нарушений (соматические, неврологические и т.д.), в тех ситуациях, когда ребенок использует предметы не по назначению (например, для оральной стимуляции), что вызывает угрозу травмирования ребенка или повреждение, либо утрату предмета.

Задачи и мероприятия по уходу и присмотру включаются в СИПР и выполняются в соответствии с индивидуальным расписанием ухода и потребностью в присмотре, которые отражаются в индивидуальном графике с указанием времени, деятельности и лица, осуществляющего уход и присмотр, а также перечня необходимых специальных материалов и средств.

VI. Специалисты, участвующие в реализации СИПР.

VII. Программа сотрудничества специалистов с семьей обучающегося включает задачи, направленные на повышение информированности семьи об образовании ребенка, развитие мотивации родителей к конструктивному взаимодействию со специалистами, отражающие способы контактов семьи и организации с целью привлечения родителей к участию в разработке и реализации СИПР и преодоления психологических проблем семьи.

VIII. Перечень необходимых технических средств общего и индивидуального назначения, дидактических материалов, индивидуальных средств реабилитации, необходимых для реализации СИПР.

IX. Средства мониторинга и оценки динамики обучения. Мониторинг результатов обучения проводится не реже одного раза в полугодие. В ходе мониторинга специалисты образовательной организации оценивают уровень сформированности представлений, действий/операций, внесенных в СИПР. Например: «выполняет действие самостоятельно», «выполняет действие по инструкции» (вербальной или невербальной), «выполняет действие по образцу», «выполняет действие с частичной физической помощью», «выполняет действие со значительной физической помощью», «действие не выполняет»; представление: «узнает объект», «не всегда узнает объект» (ситуативно), «не узнает объект». Итоговые результаты образования за оцениваемый период оформляются описательно в дневниках наблюдения и в форме характеристики за учебный год. На основе итоговой характеристики составляется СИПР на следующий учебный период.

**3.1.2. Планируемые результаты освоения обучающимися с умеренной, тяжелой, глубокой умственной отсталостью (интеллектуальными нарушениями), тяжелыми и множественными нарушениями развития адаптированной основной общеобразовательной программы**

В соответствии с требованиями ФГОС к АООП для обучающихся с умеренной, тяжелой, глубокой умственной отсталостью, с ТМНР (вариант 2) результативность обучения каждого обучающегося оценивается с учетом особенностей его психофизического развития и особых образовательных потребностей. В связи с этим требования к результатам освоения образовательных программ представляют собой описание возможных результатов образования данной категории обучающихся.

**1. Язык и речевая практика**

**1.1. Речь и альтернативная коммуникация.**

*1) Развитие речи как средства общения в контексте познания окружающего мира и личного опыта ребенка.*

- Понимание слов, обозначающих объекты и явления природы, объекты рукотворного мира и деятельность человека.
- Умение самостоятельно использовать усвоенный лексико-грамматический материал в учебных и коммуникативных целях.

*2) Овладение доступными средствами коммуникации и общения – вербальными и невербальными<sup>5</sup>.*

---

<sup>5</sup>Навыки пользования средствами альтернативной коммуникации формируются в рамках коррекционного курса «Альтернативная коммуникация»

- Качество сформированности устной речи в соответствии с возрастными показателями.
- Понимание обращенной речи, понимание смысла рисунков, фотографий, пиктограмм, других графических знаков.
- Умение пользоваться средствами альтернативной коммуникации: жестами, взглядом, коммуникативными таблицами, тетрадями, воспроизводящими (синтезирующими) речь устройствами (коммуникаторами, персональными компьютерами и др.).

3) *Умение пользоваться доступными средствами коммуникации в практике экспрессивной и импрессивной речи для решения соответствующих возрасту житейских задач.*

- Мотивы коммуникации: познавательные интересы, общение и взаимодействие в разнообразных видах детской деятельности.
- Умение вступать в контакт, поддерживать и завершать его, используя невербальные и вербальные средства, соблюдение общепринятых правил коммуникации.
- Умение использовать средства альтернативной коммуникации в процессе общения:
  - ✓ использование предметов, жестов, взгляда, шумовых, голосовых, речеподражательных реакций для выражения индивидуальных потребностей;
  - ✓ пользование индивидуальными коммуникативными тетрадями, карточками, таблицами с графическими изображениями объектов и действий путем указания на изображение или передачи карточки с изображением, либо другим доступным способом;
  - ✓ общение с помощью электронных средств коммуникации (коммуникатор, компьютерное устройство).

4) *Глобальное чтение в доступных ребенку пределах, понимание смысла узнаваемого слова.*

- Узнавание и различение напечатанных слов, обозначающих имена людей, названия хорошо известных предметов и действий.
- Использование карточек с напечатанными словами как средства коммуникации.

5) *Развитие предпосылок к осмысленному чтению и письму, обучение чтению и письму.*

- Узнавание и различение образов графем (букв).
- Копирование с образца отдельных букв, слогов, слов.
- Начальные навыки чтения и письма.



При обучении чтению и письму можно использовать содержание соответствующих предметов АООП для обучающихся с умственной отсталостью (вариант 1).

## **2. Математика.**

### **2.1. Математические представления**

1) *Элементарные математические представления о форме, величине; количественные (дочисловые), пространственные, временные представления*

- Умение различать и сравнивать предметы по форме, величине, удаленности.
- Умение ориентироваться в схеме тела, в пространстве, на плоскости.
- Умение различать, сравнивать и преобразовывать множества.

2) *Представления о количестве, числе, знакомство с цифрами, составом числа в доступных ребенку пределах, счет, решение простых арифметических задач с опорой на наглядность.*

- Умение соотносить число с соответствующим количеством предметов, обозначать его цифрой.
- Умение пересчитывать предметы в доступных пределах.
- Умение представлять множество двумя другими множествами в пределах 10-ти.
- Умение обозначать арифметические действия знаками.
- Умение решать задачи на увеличение и уменьшение на одну, несколько единиц.

3) *Использование математических знаний при решении соответствующих возрасту житейских задач.*

- Умение обращаться с деньгами, рассчитываться ими, пользоваться карманными деньгами и т.д.
- Умение определять длину, вес, объем, температуру, время, пользуясь мерками и измерительными приборами.
- Умение устанавливать взаимно-однозначные соответствия.
- Умение распознавать цифры, обозначающие номер дома, квартиры, автобуса, телефона и др.
- Умение различать части суток, соотносить действие с временными промежутками, составлять и прослеживать последовательность событий, определять время по часам, соотносить время с началом и концом деятельности.

## **3. Окружающий мир**



### **3.1. Окружающий природный мир**

1) *Представления о явлениях и объектах неживой природы, смене времен года и соответствующих сезонных изменениях в природе, умение адаптироваться к конкретным природным и климатическим условиям.*

- Интерес к объектам и явлениям неживой природы.
- Представления об объектах неживой природы (вода, воздух, земля, огонь, лес, луг, река, водоемы, формы земной поверхности, полезные ископаемые и др.).
- Представления о временах года, характерных признаках времен года, погодных изменениях, их влиянии на жизнь человека.
- Умение учитывать изменения в окружающей среде для выполнения правил жизнедеятельности, охраны здоровья.

2) *Представления о животном и растительном мире, их значении в жизни человека.*

- Интерес к объектам живой природы.
- Представления о животном и растительном мире (растения, животные, их виды, понятия «полезные» - «вредные», «дикие» - «домашние» и др.).
- Опыт заботливого и бережного отношения к растениям и животным, ухода за ними.
- Умение соблюдать правила безопасного поведения в природе (в лесу, у реки и др.).

3) *Элементарные представления о течении времени.*

- Умение различать части суток, дни недели, месяцы, их соотнесение с временем года.
- Представления о течении времени: смена событий дня, смена частей суток, дней недели, месяцев в году и др.

### **3.2. Человек**

1) *Представление о себе как «Я», осознание общности и различий «Я» от других.*

- Соотнесение себя со своим именем, своим изображением на фотографии, отражением в зеркале.
- Представление о собственном теле.
- Отнесение себя к определенному полу.
- Умение определять «моё» и «не моё», осознавать и выражать свои интересы, желания.

- Умение сообщать общие сведения о себе: имя, фамилия, возраст, пол, место жительства, интересы.
  - Представления о возрастных изменениях человека, адекватное отношение к своим возрастным изменениям.
- 2) *Умение решать каждодневные жизненные задачи, связанные с удовлетворением первоочередных потребностей.*
- Умение обслуживать себя: принимать пищу и пить, ходить в туалет, выполнять гигиенические процедуры, одеваться и раздеваться и др.
  - Умение сообщать о своих потребностях и желаниях.
- 3) *Умение поддерживать образ жизни, соответствующий возрасту, потребностям и ограничениям здоровья; поддерживать режим дня с необходимыми оздоровительными процедурами.*
- Умение определять свое самочувствие (как хорошее или плохое), показывать или сообщать о болезненных ощущениях взрослому.
  - Умение соблюдать гигиенические правила в соответствии с режимом дня (чистка зубов утром и вечером, мытье рук перед едой и после посещения туалета).
  - Умение следить за своим внешним видом.
- 4) *Представления о своей семье, взаимоотношениях в семье.*
- Представления о членах семьи, родственных отношениях в семье и своей социальной роли, обязанностях членов семьи, бытовой и досуговой деятельности семьи.

## **4. Искусство**

### **4.1. Изобразительная деятельность**

#### **(рисование, лепка, аппликация)**

- 1) *Освоение доступных средств изобразительной деятельности: лепка, аппликация, рисование; использование различных изобразительных технологий.*
- Интерес к доступным видам изобразительной деятельности.
  - Умение использовать инструменты и материалы в процессе доступной изобразительной деятельности (лепка, рисование, аппликация).
  - Умение использовать различные изобразительные технологии в процессе рисования, лепки, аппликации.
- 2) *Способность к самостоятельной изобразительной деятельности.*
- Положительные эмоциональные реакции (удовольствие, радость) в процессе изобразительной деятельности.

- Стремление к собственной творческой деятельности и умение демонстрировать результаты работы.
- Умение выражать свое отношение к результатам собственной и чужой творческой деятельности.

*3) Готовность к участию в совместных мероприятиях.*

- Готовность к взаимодействию в творческой деятельности совместно со сверстниками, взрослыми.
- Умение использовать полученные навыки для изготовления творческих работ, для участия в выставках, конкурсах рисунков, поделок.

## **6. Физическая культура.**

### **6.1. Адаптивная физкультура.**

*1) Восприятие собственного тела, осознание своих физических возможностей и ограничений.*

- Освоение доступных способов контроля над функциями собственного тела: сидеть, стоять, передвигаться (в т.ч. с использованием технических средств).
- Освоение двигательных навыков, последовательности движений, развитие координационных способностей.
- Совершенствование физических качеств: ловкости, силы, быстроты, выносливости.
- Умение радоваться успехам: выше прыгнул, быстрее пробежал и др.

*2) Соотнесение самочувствия с настроением, собственной активностью, самостоятельностью и независимостью.*

- Умение определять свое самочувствие в связи с физической нагрузкой: усталость, болевые ощущения, др.

*3) Освоение доступных видов физкультурно-спортивной деятельности: езда на велосипеде, ходьба на лыжах, спортивные игры, туризм, плавание.*

- Интерес к определенным видам физкультурно-спортивной деятельности: езда на велосипеде, ходьба на лыжах, плавание, спортивные и подвижные игры, туризм, физическая подготовка.
- Умение ездить на велосипеде, кататься на санках, ходить на лыжах, плавать, играть в подвижные игры и др.

### **2.1.3. Система оценки достижений обучающихся с умеренной, тяжелой, глубокой умственной отсталостью (интеллектуальными нарушениями), с тяжелыми и множественными нарушениями развития планируемых результатов освоения адаптированной основной общеобразовательной программы**

*Текущая* аттестация обучающихся включает в себя полугодовое оценивание результатов освоения СИПР, разработанной на основе АООП образовательной организации. *Промежуточная* (годовая) аттестация представляет собой оценку результатов освоения СИПР и развития жизненных компетенций ребёнка по итогам учебного года. Для организации аттестации обучающихся рекомендуется применять метод экспертной группы (на междисциплинарной основе). Она объединяет разных специалистов, осуществляющих процесс образования и развития ребенка. К процессу аттестации обучающегося желательно привлекать членов его семьи. Задачей экспертной группы является выработка согласованной оценки достижений ребёнка в сфере жизненных компетенций. Основой служит анализ результатов обучения ребёнка, динамика развития его личности. Результаты анализа должны быть представлены в удобной и понятной всем членам группы форме оценки, характеризующей наличный уровень жизненной компетенции. По итогам освоения отраженных в СИПР задач и анализа результатов обучения составляется развернутая характеристика учебной деятельности ребёнка, оценивается динамика развития его жизненных компетенций.

Итоговая оценка качества освоения обучающимися с умеренной, тяжелой, глубокой умственной отсталостью, с ТМН Радaptированной основной общеобразовательной программы образования осуществляется образовательной организацией. Предметом итоговой оценки освоения обучающимися адаптированной основной общеобразовательной программы образования для обучающихся с умственной отсталостью (вариант 2) должно быть достижение результатов освоения специальной индивидуальной программы развития последнего года обучения и развития жизненной компетенции обучающихся. *Итоговая* аттестация осуществляется в течение последних двух недель учебного года путем наблюдения за выполнением обучающимися специально подобранных заданий, позволяющих выявить и оценить результаты обучения. При оценке результативности обучения важно учитывать затруднения обучающихся в освоении отдельных предметов (курсов) и даже образовательных областей, которые не должны рассматриваться как показатель не успешности их обучения и развития в целом.

Система оценки результатов отражает степень выполнения обучающимся СИПР, взаимодействие следующих компонентов:

- что обучающийся знает и умеет на конец учебного периода,
- что из полученных знаний и умений он применяет на практике,
- насколько активно, адекватно и самостоятельно он их применяет.

При оценке результативности обучения должны учитываться особенности психического, неврологического и соматического состояния каждого обучающегося. Выявление результативности обучения должно происходить вариативно с учетом психофизического развития ребенка в процессе выполнения перцептивных, речевых, предметных действий, графических работ и др. При предъявлении и выполнении всех видов заданий обучающимся должна оказываться помощь: разъяснение, показ, дополнительные словесные, графические и жестовые инструкции; задания по подражанию, совместно распределенным действиям и др. При оценке результативности достижений необходимо учитывать степень самостоятельности ребенка. Оценка выявленных результатов обучения осуществляется в оценочных показателях, основанных на качественных критериях по итогам выполняемых практических действий: «выполняет действие самостоятельно», «выполняет действие по инструкции» (вербальной или невербальной), «выполняет действие по образцу», «выполняет действие с частичной физической помощью», «выполняет действие со значительной физической помощью», «действие не выполняет»; «узнает объект», «не всегда узнает объект», «не узнает объект». Выявление представлений, умений и навыков обучающихся в каждой образовательной области должно создавать основу для корректировки СИПР, конкретизации содержания дальнейшей коррекционно-развивающей работы. В случае затруднений в оценке сформированности действий, представлений в связи с отсутствием видимых изменений, обусловленных тяжестью имеющихся у ребенка нарушений, следует оценивать его эмоциональное состояние, другие возможные личностные результаты.

## **2.2. Содержательный раздел**

### **2.2.1. Программа формирования базовых учебных действий**

Программа формирования базовых учебных действий у обучающихся с умеренной, тяжелой, глубокой умственной отсталостью, с ТМНР направлена на формирование готовности у детей к овладению содержанием АООП образования для обучающихся с умственной отсталостью (вариант 2) и включает следующие задачи:

1. Подготовку ребенка к нахождению и обучению в среде сверстников, к эмоциональному, коммуникативному взаимодействию с группой обучающихся.

## 2. Формирование учебного поведения:

- направленность взгляда (на говорящего взрослого, на задание);
- умение выполнять инструкции педагога;
- использование по назначению учебных материалов;
- умение выполнять действия по образцу и по подражанию.

## 3. Формирование умения выполнять задание:

- в течение определенного периода времени,
- от начала до конца,
- с заданными качественными параметрами.

4. Формирование умения самостоятельно переходить от одного задания (операции, действия) к другому в соответствии с расписанием занятий, алгоритмом действия и т.д.

Задачи по формированию базовых учебных действий включаются в СИПР с учетом особых образовательных потребностей обучающихся. Решение поставленных задач происходит как на групповых и индивидуальных занятиях по учебным предметам, так и на специально организованных коррекционных занятиях в рамках учебного плана.

### **2.2.2. Программы учебных предметов, курсов коррекционно-развивающей области**

#### **I. РЕЧЬ И АЛЬТЕРНАТИВНАЯ КОММУНИКАЦИЯ**

##### **Пояснительная записка.**

Коммуникация и общение – неотъемлемые составляющие социальной жизни человека. Специфические нарушения развития ребенка значительно препятствуют и ограничивают его полноценное общение с окружающими. Физические ограничения при ДЦП затрудняют формирование экспрессивных движений (мимика, указательные жесты и др.), работу артикуляционного аппарата, дети с трудом произносят отдельные звуки и слоги. У детей, имеющих нарушение интеллекта в сочетании с аутистическими расстройствами, отсутствует потребность в коммуникативных связях, имеются трудности выбора и использования форм общения, включая коммуникативную речь и целенаправленность речевой деятельности. У детей с выраженными нарушениями интеллекта отмечается грубое недоразвитие речи и ее функций: коммуникативной, познавательной, регулирующей. У многих детей с тяжелыми и множественными нарушениями развития устная (звучащая) речь отсутствует или нарушена настолько, что понимание ее окружающими значительно затруднено, либо невозможно.

В связи с этим, обучение детей речи и коммуникации должно включать целенаправленную педагогическую работу по формированию у них потребности в

общении, на развитие сохранных речевых механизмов, а также на обучение использованию альтернативных средств коммуникации и социального общения.

Цель обучения – формирование коммуникативных и речевых навыков с использованием средств вербальной и невербальной коммуникации, умения пользоваться ими в процессе социального взаимодействия.

Смыслом обучения социальному взаимодействию с окружающими является индивидуальное поэтапное планомерное расширение жизненного опыта и повседневных социальных контактов в доступных для ребенка пределах. Для этого организуется специальная работа по введению ребёнка в более сложную предметную и социальную среду, что предполагает планомерную, дозированную, заранее программируемую интеграцию в среду сверстников в доступных ребенку пределах, организованное включение в общение.

Содержание предмета «речь и альтернативная коммуникация» представлено следующими разделами: «Коммуникация», «Развитие речи средствами вербальной и невербальной коммуникации», «Чтение и письмо».

Образовательные задачи по коммуникации направлены на формирование навыков установления, поддержания и завершения контакта. При составлении специальной индивидуальной программы развития выбираются обучающие задачи и, в зависимости от возможностей ребенка, подбирается средство коммуникации для реализации поставленных задач. Если ребенок не владеет устной речью, ему подбирается альтернативное средство коммуникации, например, жест, пиктограмма или др. К альтернативным средствам коммуникации относятся: взгляд, жест, мимика, предмет, графические изображения (фотография, цветная картинка, черно-белая картинка, пиктограмма, напечатанное слово), электронные устройства (коммуникативные кнопки, коммуникаторы, планшетные компьютеры, компьютеры).

Раздел «Развитие речи средствами вербальной и невербальной коммуникации» включает импрессивную и экспрессивную речь. Задачи по развитию импрессивной речи направлены на формирование умения понимать обращенную речь. Задачи по развитию экспрессивной речи направлены на формирование умения употреблять в ходе общения слоги, слова, строить предложения, связные высказывания. Ребенок, не владеющий устной речью, учится общаться, пользуясь альтернативными средствами. Обучение импрессивной речи и экспрессивной проводится параллельно.

Раздел «Чтение и письмо» включает глобальное чтение, предпосылки к осмысленному чтению и письму, начальные навыки чтения и письма.

В учебном плане предмет представлен с 1 по 13 год обучения. С обучающимися, нуждающимися в дополнительной индивидуальной работе, осуществляются коррекционно-развивающие занятия, где также формируются коммуникативные навыки, в том числе с использованием технологий по альтернативной коммуникации.

Материально-техническое оснащение учебного предмета «Общение» включает:

- графические средства для альтернативной коммуникации: таблицы букв, карточки с изображениями объектов, людей, действий (фотографии, пиктограммы, символы), с напечатанными словами, наборы букв, коммуникативные таблицы и тетради для общения; сюжетные картинки с различной тематикой для развития речи;
- электронные устройства для альтернативной коммуникации: записывающие и воспроизводящие устройства, коммуникаторы (например, Language Master “Big Mac”, “Step by step”, “GoTalk”, “MinTalker” и др.), компьютерные устройства, синтезирующие речь (например, планшетный компьютер и др.);
- информационно-программное обеспечение: компьютерные программы для создания пиктограмм (например, “Boardmaker”, “Alladin” и др.), системы символов (например, “Bliss”); компьютерные программы для общения (например, «Общение» и др.), обучающие компьютерные программы и программы для коррекции различных нарушений речи;
- аудио и видеоматериалы.

### **Примерное содержание предмета**

#### ***Коммуникация***

##### *Коммуникация с использованием вербальных средств.*

Установление контакта с собеседником: установление зрительного контакта с собеседником, учет эмоционального состояния собеседника. Реагирование на собственное имя. Приветствие собеседника звуком (словом, предложением). Привлечение к себе внимания звуком (словом, предложением). Выражение своих желаний звуком (словом, предложением). Обращение с просьбой о помощи, выражая её звуком (словом, предложением). Выражение согласия (несогласия) звуком (словом, предложением). Выражение благодарности звуком (словом, предложением). Ответы на вопросы словом (предложением). Задавание вопросов предложением. Поддержание диалога на заданную тему: поддержание зрительного контакта с собеседником, соблюдение дистанции (очередности) в разговоре. Прощание с собеседником звуком (словом, предложением).



### *Коммуникация с использованием невербальных средств.*

Указание взглядом на объект при выражении своих желаний, ответе на вопрос. Выражение мимикой согласия (несогласия), удовольствия (неудовольствия); приветствие (прощание) с использованием мимики. Выражение жестом согласия (несогласия), удовольствия (неудовольствия), благодарности, своих желаний; приветствие (прощание), обращение за помощью, ответы на вопросы с использованием жеста. Привлечение внимания звучащим предметом; выражение удовольствия (неудовольствия), благодарности звучащим предметом; обращение за помощью, ответы на вопросы, предполагающие согласие (несогласие) с использованием звучащего предмета. Выражение своих желаний, благодарности, обращение за помощью, приветствие (прощание), ответы на вопросы с предъявлением предметного символа. Выражение согласия (несогласия), удовольствия (неудовольствия), благодарности, своих желаний, приветствие (прощание), обращение за помощью, ответы на вопросы, задавание вопросов с использованием графического изображения (фотография, цветная картинка, черно-белая картинка, пиктограмма). Выражение согласия (несогласия), удовольствия (неудовольствия), благодарности, своих желаний, приветствие (прощание), обращение за помощью, ответы на вопросы, задавание вопросов с использованием карточек с напечатанными словами. Выражение согласия (несогласия), удовольствия (неудовольствия), благодарности, своих желаний, приветствие (прощание), обращение за помощью, ответы на вопросы, задавание вопросов с использованием таблицы букв. Выражение согласия (несогласия), удовольствия (неудовольствия), благодарности, своих желаний, приветствие (прощание), обращение за помощью, ответы на вопросы, задавание вопросов с использованием воспроизводящего устройства (например, «LanguageMaster»). Привлечение внимания, выражение согласия (несогласия), благодарности, своих желаний, обращение за помощью, ответы на вопросы, задавание вопросов, приветствие (прощание) с использованием кнопки (клавиши), нажатие которой запускает воспроизводящее речь устройство (например: «BigMac», «TalkBlock», «GoTalkOne»). Выражение согласия (несогласия), благодарности, своих желаний, приветствие (прощание), обращение за помощью, ответы на вопросы, задавание вопросов, рассказ о себе, прошедших событиях и т.д. с использованием пошагового коммуникатора (например, «Stepbystep»). Выражение своих желаний, согласия (несогласия), благодарности, приветствие (прощание), обращение за помощью, ответы на вопросы, задавание вопросов, рассказывание с использованием коммуникатора (например: «GoTalk», «MinTalker», «SmallTalker», «XL-Talker», «PowerTalker»). Выражение своих желаний, согласия (несогласия), благодарности, приветствие (прощание), обращение за

помощью, ответы на вопросы, задавание вопросов, рассказывание с использованием компьютера (планшетного компьютера).

***Развитие речи***  
***средствами вербальной и невербальной коммуникации***

*Импрессивная речь.*

Понимание простых по звуковому составу слов (мама, папа, дядя и др.). Реагирование на собственное имя. Узнавание (различение) имён членов семьи, учащихся класса, педагогов. Понимание слов, обозначающих предмет (посуда, мебель, игрушки, одежда, обувь, животные, овощи, фрукты, бытовые приборы, школьные принадлежности, продукты, транспорт, птицы и др.). Понимание обобщающих понятий (посуда, мебель, игрушки, одежда, обувь, животные, овощи, фрукты, бытовые приборы, школьные принадлежности, продукты, транспорт, птицы и др.). Понимание слов, обозначающих действия предмета (пить, есть, сидеть, стоять, бегать, спать, рисовать, играть, гулять и др.). Понимание слов, обозначающих признак предмета (цвет, величина, форма и др.). Понимание слов, обозначающих признак действия, состояние (громко, тихо, быстро, медленно, хорошо, плохо, весело, грустно и др.). Понимание слов, указывающих на предмет, его признак (я, он, мой, твой и др.). Понимание слов, обозначающих число, количество предметов (пять, второй и др.). Понимание слов, обозначающих взаимосвязь слов в предложении (в, на, под, из, из-за и др.). Понимание простых предложений. Понимание сложных предложений. Понимание содержания текста.

*Экспрессивная речь.*

Называние (употребление) отдельных звуков, звукоподражаний, звуковых комплексов. Называние (употребление) простых по звуковому составу слов (мама, папа, дядя и др.). Называние собственного имени. Называние имён членов семьи (учащихся класса, педагогов класса). Называние (употребление) слов, обозначающих предмет (посуда, мебель, игрушки, одежда, обувь, животные, овощи, фрукты, бытовые приборы, школьные принадлежности, продукты, транспорт, птицы и др.). Называние (употребление) обобщающих понятий (посуда, мебель, игрушки, одежда, обувь, животные, овощи, фрукты, бытовые приборы, школьные принадлежности, продукты, транспорт, птицы и др.). Называние (употребление) слов, обозначающих действия предмета (пить, есть, сидеть, стоять, бегать, спать, рисовать, играть, гулять и др.). Называние (употребление) слов, обозначающих признак предмета (цвет, величина, форма и др.). Называние (употребление) слов, обозначающих признак действия, состояние (громко, тихо, быстро,

медленно, хорошо, плохо, весело, грустно и др.). Называние (употребление) слов, указывающих на предмет, его признак (я, он, мой, твой и др.). Называние (употребление) слов, обозначающих число, количество предметов (пять, второй и др.). Называние (употребление) слов, обозначающих взаимосвязь слов в предложении (в, на, под, из, из-за и др.). Называние (употребление) простых предложений. Называние (употребление) сложных предложений. Ответы на вопросы по содержанию текста. Составление рассказа по последовательно продемонстрированным действиям. Составление рассказа по одной сюжетной картинке. Составление рассказа по серии сюжетных картинок.

Составление рассказа о прошедших, планируемых событиях. Составление рассказа о себе. Пересказ текста по плану, представленному графическими изображениями (фотографии, рисунки, пиктограммы).

### *Экспрессия с использованием средств невербальной коммуникации.*

Сообщение собственного имени посредством напечатанного слова (электронного устройства). Сообщение имён членов семьи (учащихся класса, педагогов класса) посредством напечатанного слова (электронного устройства). Использование графического изображения (электронного устройства) для обозначения предметов и объектов (посуда, мебель, игрушки, одежда, обувь, животные, овощи, фрукты, бытовые приборы, школьные принадлежности, продукты, транспорт, птицы и др.). Использование графического изображения (электронного устройства) для обозначения действия предмета (пить, есть, сидеть, стоять, бегать, спать, рисовать, играть, гулять и др.). Использование графического изображения (электронного устройства) для обозначения признака предмета (цвет, величина, форма и др.). Использование графического изображения (электронного устройства) для обозначения обобщающих понятий (посуда, мебель, игрушки, одежда, обувь, животные, овощи, фрукты, бытовые приборы, школьные принадлежности, продукты, транспорт, птицы и др.).

Использование графического изображения (электронного устройства) для обозначения признака действия, состояния (громко, тихо, быстро, медленно, хорошо, плохо, весело, грустно и др.). Использование напечатанного слова (электронного устройства,) для обозначения слова, указывающего на предмет, его признак (я, он, мой, твой и др.). Использование электронного устройства для обозначения числа и количества предметов (пять, второй и др.). Составление простых предложений с использованием графического изображения (электронного устройства). Ответы на вопросы по содержанию текста с использованием графического изображения (электронного устройства). Составление рассказа по последовательно продемонстрированным действиям с

использованием графического изображения (электронного устройства). Составление рассказа по одной сюжетной картинке с использованием графического изображения (электронного устройства). Составление рассказа по серии сюжетных картинок с использованием графического изображения (электронного устройства). Составление рассказа о прошедших, планируемых событиях с использованием графического изображения (электронного устройства).

Составление рассказа о себе с использованием графического изображения (электронного устройства).

### ***Чтение и письмо***

#### *Глобальное чтение.*

Узнавание (различение) напечатанных слов, обозначающих имена людей, названия предметов, действий. Использование карточек с напечатанными словами как средства коммуникации.

#### *Предпосылки к осмысленному чтению и письму.*

Узнавание (различение) образов графем (букв). Графические действия с использованием элементов графем: обводка, штриховка, печатание букв (слов).

#### *Начальные навыки чтения и письма.*

Узнавание звука в слоге (слове). Соотнесение звука с буквой. Узнавание графического изображения буквы в слоге (слове). Называние буквы. Чтение слога (слова). Написание буквы (слога, слова, предложения).

## **II. МАТЕМАТИЧЕСКИЕ ПРЕДСТАВЛЕНИЯ**

### **Пояснительная записка.**

В повседневной жизни, участвуя в разных видах деятельности, ребенок с тяжелыми и множественными нарушениями развития попадает в ситуации, требующие от него использования математических знаний. Так, накрывая на стол на трёх человек, нужно поставить три тарелки, три столовых прибора и т.д.

У большинства обычно развивающихся детей основы математических представлений формируются в естественных ситуациях. Дети с выраженным нарушением интеллекта не могут овладеть элементарными математическими представлениями без специально организованного обучения. Создание практических ситуаций, в которых дети произвольно осваивают доступные для них элементы математики, является важным приемом в обучении. Ребенок учится использовать математические представления

для решения жизненных задач: определять время по часам, узнавать номер автобуса, на котором он сможет доехать домой, расплачиваться в магазине за покупку, брать необходимое количество продуктов для приготовления блюда (например, 2 помидора, 1 ложка растительного масла) и т.п.

Цель обучения математике – формирование элементарных математических представлений и умений и применение их в повседневной жизни.

Примерная программа построена на основе следующих разделов: «Количественные представления», «Представления о форме», «Представления о величине», «Пространственные представления», «Временные представления».

Знания, умения, навыки, приобретаемые ребенком в ходе освоения программного материала по математике, необходимы ему для ориентировки в окружающей действительности, т.е. во временных, количественных, пространственных отношениях, решении повседневных практических задач. Умение устанавливать взаимно-однозначные соответствия могут использоваться при сервировке стола, при раздаче материала и инструментов участникам какого-то общего дела, при посадке семян в горшочки и т.д. Умение пересчитывать предметы необходимо при выборе ингредиентов для приготовления блюда, при отсчитывании заданного количества листов в блокноте, при определении количества испеченных пирожков, изготовленных блокнотов и т.д. Изучая цифры, у ребенка закрепляются сведения о дате рождения, домашнем адресе, номере телефона, календарных датах, номерах пассажирского транспорта, каналах телевизионных передач и многое другое. В учебном плане предмет представлен с 1 по 13 год обучения с примерным расчетом по 2 часа в неделю (13-й год – 1 раз в неделю). Кроме того, в рамках коррекционно-развивающих занятий также возможно проведение занятий по математике с обучающимися, которые нуждаются в дополнительной индивидуальной работе. Обучающимся, для которых содержание предмета недоступно, программа по математике не включается в индивидуальную образовательную программу, предмет не вносится в индивидуальный учебный план.

Материально-техническое обеспечение предмета включает: различные по форме, величине, цвету наборы материала (в т.ч. природного); наборы предметов для занятий (типа «Нумикон», Монтессори-материал и др.); пазлы (из 2-х, 3-х, 4-х частей (до 10)); мозаики; пиктограммы с изображениями занятий, режимных моментов и др. событий; карточки с изображением цифр, денежных знаков и монет; макеты циферблата часов; калькуляторы; весы; рабочие тетради с различными геометрическими фигурами, цифрами для раскрашивания, вырезания, наклеивания и другой материал; обучающие

компьютерные программы, способствующие формированию у детей доступных математических представлений.

### **Примерное содержание предмета**

#### ***Количественные представления.***

Нахождение одинаковых предметов. Разъединение множеств. Объединение предметов в единое множество. Различение множеств («один», «много», «мало», «пусто»). Сравнение множеств (без пересчета, с пересчетом).

Преобразование множеств (увеличение, уменьшение, уравнивание множеств). Пересчет предметов по единице. Счет равными числовыми группами (по 2, по 3, по 5). Узнавание цифр. Соотнесение количества предметов с числом. Обозначение числа цифрой. Написание цифры. Знание отрезка числового ряда 1 – 3 (1 – 5, 1 – 10, 0 – 10). Определение места числа (от 0 до 9) в числовом ряду. Счет в прямой (обратной) последовательности. Состав числа 2 (3, 4, ..., 10) из двух слагаемых. Сложение (вычитание) предметных множеств в пределах 5 (10). Запись арифметического примера на увеличение (уменьшение) на одну (несколько) единиц в пределах 5 (10). Решение задач на увеличение на одну (несколько) единиц в пределах 5 (10). Запись решения задачи в виде арифметического примера. Решение задач на уменьшение на одну (несколько) единиц в пределах 5 (10). Выполнение арифметических действий на калькуляторе. Различение денежных знаков (монет, купюр). Узнавание достоинства монет (купюр). Решение простых примеров с числами, выраженными единицей измерения стоимости. Размен денег.

#### ***Представления о величине.***

Различение однородных (разнородных по одному признаку) предметов по величине. Сравнение двух предметов по величине способом приложения (приставления), «на глаз», наложения. Определение среднего по величине предмета из трех предложенных предметов. Составление упорядоченного ряда по убыванию (по возрастанию). Различение однородных (разнородных) предметов по длине. Сравнение предметов по длине. Различение однородных (разнородных) предметов по ширине. Сравнение предметов по ширине. Различение предметов по высоте. Сравнение предметов по высоте. Различение предметов по весу. Сравнение предметов по весу. Узнавание весов, частей весов; их назначение. Измерение веса предметов, материалов с помощью весов. Различение предметов по толщине. Сравнение предметов по толщине. Различение предметов по глубине. Сравнение предметов по глубине. Измерение с помощью мерки. Узнавание

линейки (шкалы делений), ее назначение. Измерение длины отрезков, длины (высоты) предметов линейкой.

### ***Представление о форме.***

Узнавание (различение) геометрических тел: «шар», «куб», «призма», «брусек». Соотнесение формы предмета с геометрическими телами. Фигурой. Узнавание (различение) геометрических фигур: треугольник, квадрат, круг, прямоугольник, точка, линия (прямая, ломаная), отрезок. Соотнесение геометрической формы с геометрической фигурой. Соотнесение формы предметов с геометрической фигурой (треугольник, квадрат, круг, прямоугольник). Сборка геометрической фигуры (треугольник, квадрат, круг, прямоугольник) из 2-х (3-х, 4-х) частей. Составление геометрической фигуры (треугольник, квадрат, прямоугольник) из счетных палочек. Штриховка геометрической фигуры (треугольник, квадрат, круг, прямоугольник). Обводка геометрической фигуры (треугольник, квадрат, круг, прямоугольник) по шаблону (трафарету, контурной линии). Построение геометрической фигуры (прямоугольник, точка, линия (прямая, ломаная), отрезок) по точкам. Рисование геометрической фигуры (прямоугольник, точка, линия (прямая, ломаная), отрезок, круг). Узнавание циркуля (частей циркуля), его назначение. Рисование круга произвольной (заданной) величины. Измерение отрезка.

### ***Пространственные представления.***

Ориентация в пространственном расположении частей тела на себе (другом человеке, изображении): верх (вверху), низ (внизу), перед (спереди), зад (сзади), правая (левая) рука (нога, сторона тела). Определение месторасположения предметов в пространстве: близко (около, рядом, здесь), далеко (там), сверху (вверху), снизу (внизу), впереди, сзади, справа, слева, на, в, внутри, перед, за, над, под, напротив, между, в середине, в центре. Перемещение в пространстве в заданном направлении: вверх, вниз, вперёд, назад, вправо, влево. Ориентация на плоскости: вверху (верх), внизу (низ), в середине (центре), справа, слева, верхний (нижний, правый, левый) край листа, верхняя (нижняя, правая, левая) часть листа, верхний (нижний) правый (левый) угол. Составление предмета (изображения) из нескольких частей. Составление ряда из предметов (изображений): слева направо, снизу вверх, сверху вниз. Определение отношения порядка следования: первый, последний, крайний, перед, после, за, следующий за, следом, между. Определение месторасположения предметов в ряду.

### ***Временные представления.***

Узнавание (различение) частей суток. Знание порядка следования частей суток. Узнавание (различение) дней недели. Знание последовательности дней недели. Знание



смены дней: вчера, сегодня, завтра. Соотнесение деятельности с временным промежутком: сейчас, потом, вчера, сегодня, завтра, на следующий день, позавчера, послезавтра, давно, недавно. Различение времен года. Знание порядка следования сезонов в году. Узнавание (различение) месяцев. Знание последовательности месяцев в году. Сравнение людей по возрасту. Определение времени по часам: целого часа, четверти часа, с точностью до получаса (до 5 минут). Соотнесение времени с началом и концом деятельности.

### **III. ОКРУЖАЮЩИЙ ПРИРОДНЫЙ МИР**

#### **Пояснительная записка.**

Важным аспектом обучения детей с умеренной, тяжелой, глубокой умственной отсталостью и с ТМНР является расширение представлений об окружающем природном мире. Подобранный программный материал по предмету «Окружающий природный мир» рассчитан на формирование у обучающихся представлений о природе, её многообразии, о взаимосвязи живой, неживой природы и человека.

Цель обучения – формирование представлений о живой и неживой природе, о взаимодействии человека с природой, бережного отношения к природе.

Основными задачами программы являются: формирование представлений об объектах и явлениях неживой природы, формирование временных представлений, формирование представлений о растительном и животном мире. Программа представлена следующими разделами: «Растительный мир», «Животный мир», «Временные представления», «Объекты неживой природы».

В процессе формирования представлений о неживой природе ребенок получает знания о явлениях природы (снег, дождь, туман и др.), о цикличности в природе – сезонных изменениях (лето, осень, весна, зима), суточных изменениях (утро, день, вечер, ночь), учится устанавливать общие закономерности природных явлений. Ребенок знакомится с разнообразием растительного и животного мира, получает представления о среде обитания животных и растений, учится выделять характерные признаки, объединять в группы по этим признакам, устанавливать связи между ними. Внимание ребенка обращается на связь живой и неживой природы: растения и животные приспосабливаются к изменяющимся условиям среды, ветер переносит семена растений и др. Наблюдая за трудом взрослых по уходу за домашними животными и растениями, ребенок учится выполнять доступные действия: посадка, полив, уход за растениями, кормление аквариумных рыбок, животных и др. Особое внимание уделяется воспитанию любви к природе, бережному и гуманному отношению к ней.



Формирование представлений должно происходить по принципу «от частного к общему». Сначала ребенок знакомится с конкретным объектом, например, гриб: его строением, местом, где растет, учится узнавать этот объект среди нескольких предложенных объектов (кружка, гриб, мяч). Затем ребенок знакомится с разными грибами (белый, подосиновик, мухомор), учится их различать, объединять в группы (съедобные / несъедобные грибы). Ребенок получает представление о значении грибов в природе и жизни человека, о способах их переработки (варка, жарка, засол, консервирование). Формирование представления о грибах предполагает постановку следующих задач в СИПР: узнавание гриба, различение частей гриба, различение грибов (подосиновик, сыроежка и др.), различение съедобных и несъедобных грибов, знание значения грибов, способов переработки грибов.

В учебном плане предмет представлен с 1 по 12 год обучения. Кроме того, в рамках коррекционно-развивающих занятий возможно проведение занятий с обучающимися, которые нуждаются в дополнительной индивидуальной работе.

Материально-техническое обеспечение предмета включает: объекты природы: камни, почва, семена, комнатные растения и другие образцы природного материала (в т.ч. собранного вместе с детьми в ходе экскурсий); наглядный изобразительный материал (видео, фотографии, рисунки для демонстрации обучающимся); муляжи овощей, фруктов; пиктограммы с изображениями действий, операций по уходу за растениями, животными; различные календари; изображения сезонных изменений в природе; рабочие тетради с различными объектами природы для раскрашивания, вырезания, наклеивания и другой материал; обучающие компьютерные программы, способствующие формированию у детей доступных представлений о природе; аудио- и видеоматериалы; живой уголок, аквариум, скотный дворик, огород, теплица и др.

По возможности, в организации создаются «живые уголки» для непосредственного контакта с живыми обитателями природы (аквариумными рыбками, птицами, хомячками, морскими свинками и т.д.). При наличии соответствующих ресурсов в организации может быть создан небольшой скотный двор, в котором содержатся домашние животные и птицы, разбит учебный огород и/или поставлена теплица. Подобные хозяйства обеспечивают условия эффективного формирования представлений об окружающем мире, навыков трудовой деятельности обучающихся. Кроме того, организованные занятия с животными и растениями способствуют нормализации эмоционального состояния детей в процессе их непосредственного контакта с живой природой. В случае отсутствия возможности выращивать растения и содержать животных в учреждении необходимо организовывать учебные поездки детей в зоопарк, на ферму, в тепличные хозяйства и т.д.

## Примерное содержание предмета

### *Растительный мир.*

Узнавание (различение) растений (дерево, куст, трава). Узнавание (различение) частей растений (корень, ствол/ стебель, ветка, лист, цветок).

Знание значения частей растения. Знание значения растений в природе и жизни человека. Узнавание (различение) деревьев (берёза, дуб, клён, ель, осина, сосна, ива, каштан). Знание строения дерева (ствол, корень, ветки, листья). Узнавание (различение) плодовых деревьев (вишня, яблоня, груша, слива). Узнавание (различение) лиственных и хвойных деревьев. Знание значения деревьев в природе и жизни человека. Узнавание (различение) кустарников (орешник, шиповник, крыжовник, смородина, бузина, боярышник). Знание особенностей внешнего строения кустарника.

Узнавание (различение) лесных и садовых кустарников. Знание значения кустарников в природе и жизни человека. Узнавание (различение) фруктов (яблоко, банан, лимон, апельсин, груша, мандарин, персик, абрикос, киви) по внешнему виду (вкусу, запаху). Различение съедобных и несъедобных частей фрукта. Знание значения фруктов в жизни человека. Знание способов переработки фруктов. Узнавание (различение) овощей (лук, картофель, морковь, свекла, репа, редис, тыква, кабачок, перец) по внешнему виду (вкусу, запаху). Различение съедобных и несъедобных частей овоща. Знание значения овощей в жизни человека. Знание способов переработки овощей. Узнавание (различение) ягод (смородина, клубника, малина, крыжовник, земляника, черника, ежевика, голубика, брусника, клюква) по внешнему виду (вкусу, запаху). Различение лесных и садовых ягод. Знание значения ягод в жизни человека. Знание способов переработки ягод. Узнавание (различение) грибов (белый гриб, мухомор, подберёзовик, лисичка, подосиновик, опенок, поганка, вешенка, шампиньон) по внешнему виду. Знание строения гриба (ножка, шляпка). Различение съедобных и несъедобных грибов. Знание значения грибов в природе и жизни человека. Знание способов переработки грибов. Узнавание/различение садовых цветочно-декоративных растений (астра, гладиолус, георгин, тюльпан, нарцисс, роза, лилия, пион, гвоздика).

Узнавание (различение) дикорастущих цветочно-декоративных растений (ромашка, фиалка, колокольчик, лютик, василек, подснежник, ландыш); знание строения цветов (корень, стебель, листья, цветок). Соотнесение цветения цветочно-декоративных растений с временем года. Знание значения цветочно-декоративных растений в природе и жизни человека. Узнавание травянистых растений. Узнавание (различение) культурных и дикорастущих травянистых растений (петрушка, укроп, базилик, кориандр, мята,

одуванчик, подорожник, крапива). Знание значения трав в жизни человека. Узнавание (различение) лекарственных растений (зверобой, ромашка, календула и др.). Знание значения лекарственных растений в жизни человека. Узнавание (различение) комнатных растений (герань, кактус, фиалка, фикус). Знание строения растения. Знание особенностей ухода за комнатными растениями. Знание значения комнатных растений в жизни человека. Узнавание (различение) зерновых культур (пшеница, просо, ячмень, рожь, кукуруза, горох, фасоль, бобы) по внешнему виду. Знание значения зерновых культур в жизни человека. Узнавание (различение) растений природных зон холодного пояса (мох, карликовая береза). Знание особенностей растений природных зон холодного пояса. Узнавание (различение) растений природных зон жаркого пояса (кактус, верблюжья колючка, пальма, лиана, бамбук). Знание особенностей растений природных зон жаркого пояса.

### ***Животный мир.***

Знание строения домашнего (дикого) животного (голова, туловище, шерсть, лапы, хвост, ноги, копыта, рога, грива, пятячок, вымя, уши). Знание основных признаков животного. Установление связи строения тела животного с его образом жизни. Узнавание (различение) домашних животных (корова, свинья, лошадь, коза, овца (баран), кот, собака). Знание питания домашних животных. Знание способов передвижения домашних животных.

Объединение животных в группу «домашние животные». Знание значения домашних животных в жизни человека. Уход за домашними животными. Узнавание (различение) детенышей домашних животных (теленки, поросята, жеребята, козлята, ягнята, котенки, щенки).

Узнавание (различение) диких животных (лиса, заяц, волк, медведь, лось, белка, еж, кабан, тигр). Знание питания диких животных. Знание способов передвижения диких животных. Объединение диких животных в группу «дикие животные». Знание значения диких животных в жизни человека. Узнавание (различение) детенышей диких животных (волчата, лисята, медвежата, зайчата, бельчата, ежата). Узнавание (различение) животных, обитающих в природных зонах холодного пояса (белый медведь, пингвин, олень, песец, тюлень, морж). Установление связи строения животного с его местом обитания. Знание питания животных. Знание способов передвижения животных. Узнавание (различение) животных, обитающих в природных зонах жаркого пояса (верблюды, лев, слон, жираф, зебра, черепаха, носорог, обезьяна, бегемот, крокодил). Установление связи строения животного с его местом обитания. Знание питания животных. Знание способов передвижения животных. Знание строения птицы.

Установление связи строения тела птицы с ее образом жизни. Знание питания птиц. Узнавание (различение)домашних птиц (курица(петух), утка, гусь, индюк). Знание особенностей внешнего вида птиц. Знание питания птиц. Объединение домашних птиц в группу «домашние птицы». Знание значения домашних птиц в жизни человека. Узнавание (различение) детенышей домашних птиц (цыпляток, утят, гусенят, индюшат).Узнавание (различение)зимующих птиц (голубь, ворона, воробей, дятел, синица, снегирь, сова). Узнавание (различение)перелетных птиц (аист, ласточка, дикая утка, дикий гусь, грач, журавль). Знание питания птиц. Объединение перелетных птиц в группу «перелетные птицы». Объединение зимующих птиц в группу «зимующие птицы». Знание значения птиц в жизни человека, в природе. Узнавание (различение)водоплавающих птиц (лебедь, утка, гусь, пеликан). Знание значения птиц в жизни человека, в природе. Знание строения рыбы(голова, туловище, хвост, плавники, жабры). Установление связи строения тела рыбы с ее образом жизни. Знание питания рыб. Узнавание (различение)речных рыб (сом, окунь, щука). Знание значения речных рыб в жизни человека, в природе. Знание строениянасекомого. Установление связи строения тела насекомого с его образом жизни. Знание питания насекомых. Узнавание (различение)речных насекомых (жук, бабочка, стрекоза, муравей, кузнечик, муха, комар, пчела,таракан). Знание способов передвижения насекомых. Знание значения насекомых в жизни человека, в природе. Узнавание (различение) морских обитателей (кит, дельфин, морская звезда, медуза, морской конек, осьминог, креветка). Знание строения морских обитателей. Установление связи строения тела морского обитателя с его образом жизни. Знание питания морских обитателей. Знание значения морских обитателей в жизни человека, в природе. Узнавание (различение) животных, живущих в квартире (кошка, собака, декоративные птицы, аквариумные рыбки, черепахи, хомяки). Знание особенностей ухода (питание, содержание и др.).

### ***Объекты природы.***

УзнаваниеСолнца. Знание значения солнца в жизни человека и в природе. Узнавание Луны. Знание значения луны в жизни человека и в природе. Узнавание (различение) небесных тел (планета, звезда). Знание знаменитых космонавтов. Узнавание изображения Земли из космоса. Узнавание глобуса – модели Земли. Знание свойств воздуха. Знание значения воздуха в природе и жизни человека. Различение земли, неба. Определение месторасположения земли и неба. Определение месторасположения объектов на земле и небе.

Узнавание (различение) форм земной поверхности. Знание значения горы (оврага, равнины) в природе и жизни человека. Изображение земной поверхности на карте. Узнавание (различение) суши (водоема). Узнавание леса. Знание значения леса в природе и жизни человека. Различение растений (животных) леса. Соблюдение правил поведения в лесу. Узнавание луга. Узнавание луговых цветов. Знание значения луга в природе и жизни человека. Узнавание некоторых полезных ископаемых (например: уголь, гранит, известняк, песок, глина и др.), знание способов их добычи и значения в жизни человека. Узнавание воды. Знание свойств воды. Знание значения воды в природе и жизни человека. Узнавание реки. Знание значения реки (ручья) в природе и жизни человека. Соблюдение правил поведения на реке. Узнавание водоема. Знание значения водоемов в природе и жизни человека. Соблюдение правил поведения на озере (пруду). Узнавание огня. Знание свойств огня (полезные свойства, отрицательное). Знание значения огня в жизни человека. Соблюдение правил обращения с огнем.

#### ***Временные представления.***

Узнавание (различение) частей суток (утро, день, вечер, ночь). Представление о сутках как о последовательности (утро, день, вечер, ночь). Соотнесение частей суток с видами деятельности. Определение частей суток по расположению солнца. Узнавание (различение) дней недели. Представление о неделе как о последовательности 7 дней. Различение выходных и рабочих дней. Соотнесение дней недели с определенными видами деятельности. Узнавание (различение) месяцев. Представление о годе как о последовательности 12 месяцев. Соотнесение месяцев с временами года. Узнавание (различение) календарей (настенный, настольный и др.). Ориентация в календаре (определение года, текущего месяца, дней недели, предстоящей даты и т.д.). Узнавание (различение) времен года (весна, лето, осень, зима) по характерным признакам. Представление о годе как о последовательности сезонов. Знание изменений, происходящих в жизни человека в разное время года. Знание изменений, происходящих в жизни животных в разное время года. Знание изменений, происходящих в жизни растений в разное время года. Узнавание (различение) явлений природы (дождь, снегопад, листопад, гроза, радуга, туман, гром, ветер). Соотнесение явлений природы с временем года. Рассказ о погоде текущего дня.

#### **IV. ЧЕЛОВЕК**

##### **Пояснительная записка.**

Приобщение ребенка к социальному миру начинается с развития представлений о себе. Становление личности ребенка происходит при условии его активности, познания им окружающего мира, смысла человеческих отношений, осознания себя в системе социального мира. Социальную природу «я» ребенок начинает понимать в процессе взаимодействия с другими людьми, и в первую очередь со своими родными и близкими.

Содержание обучения в рамках предмета «Человек» включает формирование представлений о себе как «Я» и своем ближайшем окружении и повышение уровня самостоятельности в процессе самообслуживания.

Программа представлена следующими разделами: «Представления о себе», «Семья», «Гигиена тела», «Туалет», «Одевание и раздевание», «Прием пищи».

Раздел «Представления о себе» включает следующее содержание: представления о своем теле, его строении, о своих двигательных возможностях, правилах здорового образа жизни (режим дня, питание, сон, прогулка, гигиена, занятия физической культурой и профилактика болезней), поведении, сохраняющем и укрепляющем здоровье, полезных и вредных привычках, возрастных изменениях. Раздел «Гигиена тела» включает задачи по формированию умений умываться, мыться под душем, чистить зубы, мыть голову, стричь ногти, причесываться и т.д. Раздел «Обращение с одеждой и обувью» включает задачи по формированию умений ориентироваться в одежде, соблюдать последовательность действий при одевании и снятии предметов одежды. Раздел «Прием пищи» предполагает обучение использованию во время еды столовых приборов, питью из кружки, накладыванию пищи в тарелку, пользованию салфеткой. Задачи по формированию навыков обслуживания себя в туалете включены в раздел «Туалет». В рамках раздела «Семья» предполагается формирование представлений о своем ближайшем окружении: членах семьи, взаимоотношениях между ними, семейных традициях. Ребенок учится соблюдать правила и нормы культуры поведения и общения в семье. Важно, чтобы образцом культуры общения для ребенка являлось доброжелательное и заботливое отношение к окружающим, спокойный приветливый тон. Ребенок учится понимать окружающих людей, проявлять к ним внимание, общаться и взаимодействовать с ними.

Содержание разделов представлено с учетом возрастных особенностей. Например, работа по формированию таких гигиенических навыков, как мытье рук, питье из кружки и др., проводится с детьми младшего возраста, а обучение бритью, уходу за кожей лица, мытью в душе и др. проводится с детьми более старшего возраста.

Большинство разделов включает задачи, требующие обучения отдельным операциям, например, при мытье рук ребенок учится удерживать руки под струей воды, намыливать руки и т.д. После того как ребенок их освоит, он учится соблюдать

последовательность этих операций. Процесс обучения предусматривает поэтапность в плане усложнения самих навыков. Например, формирование гигиенических навыков начинают с формирования умения мыть руки, лицо, чистить зубы. На последнем этапе обучения ребенок учится принимать душ, мыть голову и т.д.

При формировании навыков самообслуживания важно объединять усилия специалистов и родителей. Работа, проводимая в школе, должна продолжаться дома. В домашних условиях возникает больше естественных ситуаций для совершенствования навыков самообслуживания.

В учебном плане предмет представлен на протяжении 9 лет обучения. С обучающимися старшего возраста формирование навыков самообслуживания (например, бритье, мытье тела и др.) осуществляется в рамках коррекционно-развивающих занятий.

Для реализации программы предмета «Человек» материально-техническое обеспечение включает: специально оборудованные санузлы для пользования ими обучающимися на инвалидных креслах-колясках; душевые кабины; тренажеры для обучения обращению с одеждой и обувью; насадки для столовых приборов, специальные кружки и другая посуда, облегчающая самостоятельный прием пищи детьми с нарушениями ОДА. Предметные и сюжетные картинки, фотографии с изображением членов семьи ребенка; пиктограммы и видеозаписи действий, правил поведения, пиктограммы с изображением действий, операций самообслуживания, используемых при этом предметов и др. Кроме того, используются видеоматериалы, презентации, мультипликационные фильмы, иллюстрирующие внутрисемейные взаимоотношения; семейный альбом, рабочие тетради с изображениями контуров взрослых и детей для раскрашивания, вырезания, наклеивания, составления фотоколлажей и альбомов; обучающие компьютерные программы, способствующие формированию у детей доступных представлений о ближайшем социальном окружении. По возможности, используются технические средства: компьютер, видеопроектор и другое мультимедийное оборудование. Стеллажи для наглядных пособий, зеркала настенные и индивидуальные, столы, стулья с подлокотниками, подножками и др.

### **Примерное содержание предмета**

#### ***Представления о себе.***

Идентификация себя как мальчика (девочки), юноши (девушки). Узнавание (различение) частей тела (голова (волосы, уши, шея, лицо), туловище (спина, живот), руки (локоть, ладонь, пальцы), ноги (колени, ступни, пальцы, пятка). Знание назначения частей тела. Узнавание (различение) частей лица человека (глаза, брови, нос, лоб, рот (губы, язык,



зубы). Знание назначения частей лица. Знание строения человека (скелет, мышцы, кожа). Узнавание (различение) внутренних органов человека (на схеме тела) (сердце, легкие, печень, почки, желудок). Знание назначения внутренних органов. Знание вредных привычек. Сообщение о состоянии своего здоровья. Называние своего имени и фамилии. Называние своего возраста (даты рождения). Знание видов деятельности для организации своего свободного времени. Сообщение сведений о себе. Рассказ о себе. Знание возрастных изменений человека.

### ***Гигиена тела.***

Различение вентилей с горячей и холодной водой. Регулирование напора струи воды. Смешивание воды до комфортной температуры. Вытирание рук полотенцем. Сушка рук с помощью автоматической сушилки. Соблюдение последовательности действий при мытье и вытирании рук: открывание крана, регулирование напора струи и температуры воды, намачивание рук, намыливание рук, смывание мыла с рук, закрывание крана, вытирание рук. Нанесение крема на руки.

Подстригание ногтей ножницами. Подпиливание ногтей пилочкой. Нанесение покрытия на ногтевую поверхность. Удаление декоративного покрытия с ногтей. Вытирание лица. Соблюдение последовательности действий при мытье и вытирании лица: открывание крана, регулирование напора струи и температуры воды, набирание воды в руки, выливание воды на лицо, протирание лица, закрывание крана, вытирание лица.

Чистка зубов. Полоскание полости рта. Соблюдение последовательности действий при чистке зубов и полоскании полости рта: открывание тюбика с зубной пастой, намачивание щетки, выдавливание зубной пасты на зубную щетку, чистка зубов, полоскание рта, мытье щетки, закрывание тюбика с зубной пастой.

Очищение носового хода. Нанесение косметического средства на лицо. Соблюдение последовательности действий при бритье электробритвой, безопасным станком.

Расчесывание волос. Соблюдение последовательности действий при мытье и вытирании волос: намачивание волос, намыливание волос, смывание шампуня с волос, вытирание волос. Соблюдение последовательности действий при сушке волос феном: включение фена (розетка, переключатель), направление струи воздуха на разные участки головы, выключение фена, расчесывание волос.

Мытье ушей. Чистка ушей. Вытирание ног. Соблюдение последовательности действий при мытье и вытирании ног: намачивание ног, намыливание ног, смывание мыла, вытирание ног.



Соблюдение последовательности действий при мытье и вытирании тела: ополаскивание тела водой, намыливание частей тела, смывание мыла, вытирание тела. Гигиена интимной зоны. Пользование гигиеническими прокладками. Пользование косметическими средствами (дезодорантом, туалетной водой, гигиенической помадой, духами).

### ***Обращение с одеждой и обувью.***

Узнавание (различение) предметов одежды: пальто (куртка, шуба, плащ), шапка, шарф, варежки (перчатки), свитер (джерсер, кофта), рубашка (блуска, футболка), майка, трусы, юбка (платье), брюки (джинсы, шорты), носки (колготки). Знание назначения предметов одежды. Узнавание (различение) деталей предметов одежды: пуговицы (молнии, заклепки), рукав (воротник, манжеты). Знание назначения деталей предметов одежды. Узнавание (различение) предметов обуви: сапоги (валенки), ботинки, кроссовки, туфли, сандалии, тапки. Знание назначения видов обуви (спортивная, домашняя, выходная, рабочая). Различение сезонной обуви (зимняя, летняя, демисезонная). Узнавание (различение) головных уборов (шапка, шляпа, кепка, панама, платок). Знание назначения головных уборов. Различение сезонных головных уборов. Различение по сезонам предметов одежды (предметов обуви, головных уборов). Выбор одежды для прогулки в зависимости от погодных условий. Различение видов одежды (повседневная, праздничная, рабочая, домашняя, спортивная). Выбор одежды в зависимости от предстоящего мероприятия. Различение сезонной одежды (зимняя, летняя, демисезонная).

Расстегивание (развязывание) липучки (молнии, пуговицы, ремня, кнопки, шнурка). Снятие предмета одежды (например, кофты: захват кофты за край правого рукава, стягивание правого рукава кофты, захват кофты за край левого рукава, стягивание левого рукава кофты). Снятие обуви (например, ботинок: захват рукой задней части правого ботинка, стягивание правого ботинка, захват рукой задней части левого ботинка, стягивание левого ботинка). Соблюдение последовательности действий при раздевании (например, верхней одежды: снятие варежек, снятие шапки, расстегивание куртки, снятие куртки, расстегивание сапог, снятие сапог). Застегивание (завязывание) липучки (молнии, пуговицы, кнопки, ремня, шнурка). Надевание предмета одежды (например, брюк: захват брюк за пояс, вставление ноги в одну брючину, вставление ноги в другую брючину, натягивание брюк). Обувание обуви (например, сапог: захват двумя руками голенища правого сапога, вставление ноги в сапог, захват двумя руками голенища левого сапога, вставление ноги в сапог). Соблюдение последовательности действий при одевании

комплекта одежды (например: надевание колготок, надевание футболки, надевание юбки, надевание кофты). Контроль своего внешнего вида. Различение лицевой (изнаночной), передней (задней) стороны одежды, верха (низа) одежды. Различение правого (левого) ботинка (сапога, тапка). Выворачивание одежды.

### ***Туалет.***

Сообщение о желании сходить в туалет. Сидение на унитазе и оправление малой/большой нужды. Пользование туалетной бумагой. Соблюдение последовательности действий в туалете (поднимание крышки (опускание сидения), спускание одежды (брюк, колготок, трусов), сидение на унитазе/горшке, оправление нужды в унитаз, пользование туалетной бумагой, одевание одежды (трусов, колготок, брюк), нажатие кнопки слива воды, мытье рук.

### ***Прием пищи.***

Сообщение о желании пить. Питье через соломинку. Питье из кружки (стакана): захват кружки (стакана), поднесение кружки (стакана) ко рту, наклон кружки (стакана), вытягивание (вливание) жидкости в рот, опускание кружки (стакана) на стол. Наливание жидкости в кружку. Сообщение о желании есть. Еда руками. Еда ложкой: захват ложки, зачерпывание ложкой пищи из тарелки, поднесение ложки с пищей ко рту, снятие с ложки пищи губами, опускание ложки в тарелку. Еда вилкой: захват вилки, накалывание кусочка пищи, поднесение вилки ко рту, снятие губами с вилки кусочка пищи, опускание вилки в тарелку. Использование ножа и вилки во время приема пищи: отрезание ножом кусочка пищи от целого куска, наполнение вилки гарниром с помощью ножа. Использование салфетки во время приема пищи. Накладывание пищи в тарелку.

### ***Семья.***

Узнавание (различение) членов семьи. Узнавание (различение) детей и взрослых. Определение своей социальной роли в семье. Различение социальных ролей членов семьи. Представление о бытовой и досуговой деятельности членов семьи. Представление о профессиональной деятельности членов семьи. Рассказ о своей семье.

## **VIII. ИЗОБРАЗИТЕЛЬНАЯ ДЕЯТЕЛЬНОСТЬ**

**(лепка, рисование, аппликация)**

### **Пояснительная записка.**

Изобразительная деятельность занимает важное место в работе с ребенком с умеренной, тяжелой, глубокой умственной отсталостью, с ТМНР. Вместе с формированием умений и навыков изобразительной деятельности у ребенка воспитывается эмоциональное отношение к миру, формируются восприятия, воображение, память, зрительно-двигательная координация. На занятиях по аппликации, лепке, рисованию дети имеют возможность выразить себя как личность, проявить интерес к деятельности или к предмету изображения, доступными для них способами осуществить выбор изобразительных средств. Многообразие используемых в изобразительной деятельности материалов и техник позволяет включать в этот вид деятельности всех детей без исключения. Несмотря на то, что некоторые дети с ДЦП не могут использовать приемы захвата кисти, карандаша, они могут создать сюжет изображения, отпечатавая картинки штампами или выдувая краску через блопен на трафарет. Разнообразие используемых техник делает работы детей выразительнее, богаче по содержанию, доставляет им много положительных эмоций.

Целью обучения изобразительной деятельности является формирование умений изображать предметы и объекты окружающей действительности художественными средствами. Основные задачи: развитие интереса к изобразительной деятельности, формирование умений пользоваться инструментами, обучение доступным приемам работы с различными материалами, обучение изображению (изготовлению) отдельных элементов, развитие художественно-творческих способностей.

Программа по изобразительной деятельности включает три раздела: «Лепка», «Рисование», «Аппликация». Во время занятий изобразительной деятельностью необходимо вызывать у ребенка положительную эмоциональную реакцию, поддерживать и стимулировать его творческие устремления, развивать самостоятельность. Ребенок обучается уважительному отношению к своим работам, оформляя их в рамы, участвуя в выставках, творческих показах. Ему важно видеть и знать, что результаты его творческой деятельности полезны и нужны другим людям. Это делает жизнь ребенка интереснее и ярче, способствует его самореализации, формирует чувство собственного достоинства. Сформированные на занятиях изобразительной деятельности умения и навыки необходимо применять в последующей трудовой деятельности, например, при изготовлении полиграфических и керамических изделий, изделий в технике батик, календарей, блокнотов и др.

В учебном плане предмет представлен с 1 по 8 год обучения. Далее навыки изобразительной деятельности применяются на уроках профильного труда при изготовлении изделий из керамики, полиграфической, ткацкой, швейной и другой продукции.

Материально-техническое оснащение учебного предмета «Изобразительная деятельность» предусматривает: наборы инструментов для занятий изобразительной деятельностью, включающие кисти, ножницы (специализированные, для фигурного вырезания, для левой руки и др.), шило, коврики, фигурные перфораторы, стеки, индивидуальные доски, пластиковые подложки и т.д.; натуральные объекты, изображения (картинки, фотографии, пиктограммы) готовых изделий и операций по их изготовлению; репродукции картин; изделия из глины; альбомы с демонстрационными материалами, составленными в соответствии с содержанием учебной программы; рабочие альбомы (тетради) с материалом для раскрашивания, вырезания, наклеивания, рисования; видеофильмы, презентации, аудиозаписи; оборудование: мольберты, планшеты, музыкальный центр, компьютер, проекционное оборудование; стеллажи для наглядных пособий, изделий, для хранения бумаги и работ учащихся и др.; магнитная и ковролиновая доски; расходные материалы для ИЗО: клей, бумага (цветная, папиросная, цветной ватман и др.), карандаши (простые, цветные), мелки (пастель, восковые и др.), фломастеры, маркеры, краски (акварель, гуашь, акриловые краски), бумага разных размеров для рисования; пластичные материалы (пластилин, соленое тесто, пластичная масса, глина) и др.

### **Примерное содержание предмета**

#### ***Лепка.***

Узнавание (различение) пластичных материалов: пластилин, тесто, глина. Узнавание (различение) инструментов и приспособлений для работы с пластичными материалами: стека, нож, скалка, валик, форма, подложка, штамп. Разминание пластилина (теста, глины). Раскатывание теста (глины) скалкой. Отрывание кусочка материала от целого куска. Откручивание кусочка материала от целого куска. Отщипывание кусочка материала от целого куска. Отрезание кусочка материала стекой. Размазывание пластилина по шаблону (внутри контура). Катание колбаски на доске (в руках). Катание шарика на доске (в руках). получение формы путем выдавливания формочкой. Вырезание заданной формы по шаблону стекой (ножом, шилом и др.). Сгибание колбаски в кольцо. Закручивание колбаски в жгутик. Переплетение: плетение из 2-х (3-х) колбасок. Проделывание отверстия в детали. Расплющивание материала на доске (между ладонями,

между пальцами). Скручивание колбаски (лепешки, полоски). Защищивание краев детали. Соединение деталей изделия прижатием (примазыванием, прищипыванием). Лепка предмета из одной (нескольких) частей.

Выполнение тиснения (пальцем, штампом, тканью и др.). Нанесение декоративного материала на изделие. Дополнение изделия мелкими деталями. Нанесение на изделие рисунка. Лепка изделия с нанесением растительного (геометрического) орнамента. Лепка нескольких предметов, объединённых сюжетом.

### ***Аппликация.***

Узнавание (различение) разных видов бумаги: цветная бумага, картон, фольга, салфетки и др. Узнавание (различение) инструментов и приспособлений, используемых для изготовления аппликации: ножницы, шило, войлок, трафарет, дырокол и др. Сминание бумаги. Отрывание бумаги заданной формы (размера). Сгибание листа бумаги пополам (вчетверо, по диагонали). Скручивание листа бумаги. Намазывание всей (части) поверхности клеем. Выкалывание шилом: прокол бумаги, выкалывание по прямой линии, выкалывание по контуру. Разрезание бумаги ножницами: выполнение надреза, разрезание листа бумаги. Вырезание по контуру. Сборка изображения объекта из нескольких деталей. Конструирование объекта из бумаги: заготовка отдельных деталей, соединение деталей между собой. Соблюдение последовательности действий при изготовлении предметной аппликации: заготовка деталей, сборка изображения объекта, намазывание деталей клеем, приклеивание деталей к фону. Соблюдение последовательности действий при изготовлении декоративной аппликации: заготовка деталей, сборка орнамента способом чередования объектов, намазывание деталей клеем, приклеивание деталей к фону. Соблюдение последовательности действий при изготовлении сюжетной аппликации: придумывание сюжета, составление эскиза сюжета аппликации, заготовка деталей, сборка изображения, намазывание деталей клеем, приклеивание деталей к фону.

### ***Рисование.***

Узнавание (различение) материалов и инструментов, используемых для рисования: краски, мелки, карандаши, фломастеры, палитра, мольберт, кисти, емкость для воды. Оставление графического следа. Освоение приемов рисования карандашом. Соблюдение последовательности действий при работе с красками: опускание кисти в баночку с водой, снятие лишней воды с кисти, обмакивание ворса кисти в краску, снятие лишней краски о край баночки, рисование на листе бумаги, опускание кисти в воду и т.д. Освоение приемов рисования кистью: прием касания, прием примакивания, прием наращивания

массы. Выбор цвета для рисования. Получение цвета краски путем смешивания красок других цветов.

Рисование точек. Рисование вертикальных (горизонтальных, наклонных) линий. Соединение точек. Рисование геометрической фигуры (круг, овал, квадрат, прямоугольник, треугольник). Закрашивание внутри контура (заполнение всей поверхности внутри контура). Заполнение контура точками. Штриховка слева направо (сверху вниз, по диагонали), двойная штриховка. Рисование контура предмета по контурным линиям (по опорным точкам, по трафарету, по шаблону, по представлению). Дорисовывание части (отдельных деталей, симметричной половины) предмета. Рисование предмета (объекта) с натуры. Рисование растительных (геометрических) элементов орнамента. Дополнение готового орнамента растительными (геометрическими) элементами. Рисование орнамента из растительных и геометрических форм в полосе (в круге, в квадрате). Дополнение сюжетного рисунка отдельными предметами (объектами), связанными между собой по смыслу. Расположение объектов на поверхности листа при рисовании сюжетного рисунка. Рисование приближенного и удаленного объекта. Подбор цвета в соответствии с сюжетом рисунка. Рисование сюжетного рисунка по образцу (срисовывание готового сюжетного рисунка) из предложенных объектов (по представлению). Рисование с использованием нетрадиционных техник: монотипии, «по - сырому», рисования с солью, рисования шариками, граттаж, «под батик».

## **IX. АДАПТИВНАЯ ФИЗКУЛЬТУРА**

### **Пояснительная записка.**

Одним из важнейших направлений работы с ребенком, имеющим умственную отсталость, ТМНР, является физическое развитие, которое происходит на занятиях по адаптивной физической культуре. Целью занятий по адаптивной физической культуре является повышение двигательной активности детей и обучение использованию полученных навыков в повседневной жизни. Основные задачи: формирование и совершенствование основных и прикладных двигательных навыков; формирование туристических навыков, умения кататься на велосипеде, ходить на лыжах, плавать, играть в спортивные игры; укрепление и сохранение здоровья детей, профилактика болезней и возникновения вторичных заболеваний.

Программа по адаптивной физической культуре включает 6 разделов: «Плавание», «Коррекционные подвижные игры», «Велосипедная подготовка», «Лыжная подготовка», «Физическая подготовка», «Туризм».

Содержание раздела «Плавание» включает задачи на формирование умений двигаться в воде и навыка плавания. Раздел «Коррекционные подвижные игры» включает элементы спортивных игр и спортивных упражнений, подвижные игры. Основными задачами являются формирование умения взаимодействовать в процессе игры, соблюдать правила игры. На занятиях по велосипедной подготовке обучающиеся осваивают езду на трехколесном и двухколесном велосипеде. Раздел «Лыжная подготовка» предусматривает формирование навыка ходьбы на лыжах и дальнейшее его совершенствование. Раздел «Физическая подготовка» включает построения и перестроения, общеразвивающие и корригирующие упражнения. Программный материал раздела «Туризм» предусматривает овладение различными туристическими навыками.

В учебном плане предмет представлен с 1 по 13 год обучения. Материально-техническое оснащение учебного предмета предусматривает как обычное для спортивных залов школ оборудование и инвентарь, так и специальное адаптированное (ассистивное) оборудование для детей с различными нарушениями развития, включая тренажеры, специальные велосипеды (с ортопедическими средствами), инвентарь для подвижных и спортивных игр и др. Материально-техническое оснащение учебного предмета «Адаптивная физкультура» включает: дидактический материал: изображения (картинки, фото, пиктограммы) спортивного, туристического инвентаря; альбомы с демонстрационным материалом в соответствии с темами занятий; спортивный инвентарь: маты, батуты, гимнастические мячи разного диаметра, гимнастические скамейки, гимнастические лестницы, обручи, кегли, мягкие модули различных форм, гимнастические коврики, корзины, футбольные, волейбольные, баскетбольные мячи, бадминтон, лыжи, лыжные палки, лыжные костюмы, 2-х- и 3-х- колесные велосипеды, самокаты, рюкзаки, туристические коврики, палатки, спальные мешки, наборы походной посуды, кольца; технические средства реабилитации: кресла-коляски комнатные и прогулочные, опор для стояния (вертикализаторы, ходунки), опоры для ползания, тренажеры (мотомед и др.), кресла-стулья с санитарным оснащением (для туалета, ванны); мебель: шкафы для хранения спортивного инвентаря, для переодевания, стулья, стол, столы-кушетки.

### **Примерное содержание предмета**

#### ***Плавание.***

Вход в воду. Ходьба в воде. Бег в воде. Погружение в воду по шею, с головой. Выполнение выдоха под водой. Открывание глаз в воде. Удержание на воде. Скольжение по поверхности воды на животе, на спине. Выполнение движений ногами, лежа на животе, на спине. Выполнение движений руками, лежа на животе, на спине. Чередование поворота



головы с дыханием. Сочетание движений ног с дыханием. Плавание. Соблюдение правил поведения и безопасности в бассейне: во время движения по бортику нельзя толкаться, нельзя сталкивать друг друга с бортика бассейна в воду, нельзя топить друг друга, находясь в воде, нельзя заплывать за границы обозначенной для плавания территории, нельзя спрыгивать с бортика бассейна.

### ***Коррекционные подвижные игры.***

*Элементы спортивных игр и спортивных упражнений.* Баскетбол. Узнавание баскетбольного мяча. Передача баскетбольного мяча без отскока от пола (с отскоком от пола). Ловля баскетбольного мяча без отскока от пола (с отскоком от пола). Отбивание баскетбольного мяча от пола одной рукой. Ведение баскетбольного мяча по прямой (с обходом препятствия). Броски мяча в кольцо двумя руками. Волейбол. Узнавание волейбольного мяча. Поддача волейбольного мяча сверху (снизу). Прием волейбольного мяча сверху (снизу). Игра в паре без сетки (через сетку). Футбол. Узнавание футбольного мяча. Выполнение удара в ворота с места (пустые ворота, с вратарем), с 2-х шагов (пустые ворота, с вратарем), с разбега (пустые ворота, с вратарем). Прием мяча, стоя в воротах: ловля мяча руками, отбивание мяча ногой (руками). Ведение мяча. Выполнение передачи мяча партнеру. Остановка катящегося мяча ногой. Бадминтон. Узнавание (различение) инвентаря для бадминтона. Удар по волану: нижняя (верхняя) подача. Отбивание волана снизу (сверху). Игра в паре. *Подвижные игры.* Соблюдение правил игры «Стоп, хоп, раз». Соблюдение правил игры «Болото». Соблюдение последовательности действий в игре-эстафете «Полоса препятствий»: бег по скамейке, прыжки через кирпичики, пролазание по туннелю, бег, передача эстафеты. Соблюдение правил игры «Пятнашки». Соблюдение правил игры «Рыбаки и рыбки». Соблюдение последовательности действий в игре-эстафете «Собери пирамидку»: бег к пирамидке, надевание кольца, бег в обратную сторону, передача эстафеты. Соблюдение правил игры «Бросай-ка». Соблюдение правил игры «Быстрые санки». Соблюдение последовательности действий в игре-эстафете «Строим дом».

### ***Велосипедная подготовка.***

Узнавание (различение) составных частей трехколесного велосипеда: руль, колесо, педали, седло, рама, цепь. Соблюдение последовательности действий при посадке на трехколесный велосипед: перекидывание правой ноги через раму, постановка правой ноги на педаль, посадка на седло, постановка левой ноги на педаль. Управление трехколесным велосипедом без вращения педалей. Вращение педалей с фиксацией ног (без фиксации



ног). Торможение ручным (ножным) тормозом. Езда на трехколесном велосипеде по прямой и с поворотом. Посадка на двухколесный велосипед. Начало движения, сидя на двухколесном велосипеде. Езда на двухколесном велосипеде по прямой (на расстояние 10 метров, 50 метров), с поворотом. Торможение ручным (ножным) тормозом. Разворот на двухколесном велосипеде. Объезд препятствий. Преодоление подъемов (спусков). Езда в группе. Соблюдение правил дорожного движения во время езды по дороге: начало движения по сигналу учителя, остановка перед выездом на трассу, езда по правой стороне дороги. Уход за велосипедом (содержание в чистоте, сообщение о неисправности велосипеда, накачивание колеса)

### ***Лыжная подготовка.***

Узнавание (различение) лыжного инвентаря (лыжи, палки, ботинки). Транспортировка лыжного инвентаря. Соблюдение последовательности действий при креплении ботинок к лыжам: удержание лыжи, поднесение носка лыжного ботинка к краю крепления, вставление носка лыжного ботинка в крепление, подъем пятки. Чистка лыж от снега.

Стояние на параллельно лежащих лыжах. Выполнение ступающего шага: шаговые движения на месте, продвижение вперед приставным шагом, продвижение в сторону приставным шагом. Соблюдение последовательности действий при подъеме после падения из положения «лежа на боку»: приставление одной ноги к другой, переход в положение «сидя на боку» (опора на правую руку), сгибание правой ноги в колене, постановка левой ноги с опорой на поверхность, подъем в положение «стоя» с опорой на правую руку. Выполнение поворотов, стоя на лыжах: вокруг пяток лыж (носков лыж), махом. Выполнение скользящего шага без палок: одно (несколько) скольжений. Выполнение попеременного двухшажного хода. Выполнение бесшажного хода. Преодоление подъемов ступающим шагом («лесенкой», «полуелочкой», «елочкой»). Выполнение торможения при спуске со склона нажимом палок («полуплугом», «плугом», падением).

### ***Туризм.***

Узнавание (различение) предметов туристического инвентаря (рюкзак, спальный мешок, туристический коврик, палатка, котелок, тренога). Соблюдение последовательности действий при складывании вещей в рюкзак (например, банка тушенки, обувь, одежда, набор походной посуды, средства личной гигиены). Соблюдение последовательности действий при раскладывании спального мешка: раскрытие чехла, вынимание мешка из чехла, развязывание тесьмы, раскатывание мешка. Соблюдение

последовательности действий при расположении в спальном мешке: расстегивание молнии, посадка в мешок, застегивание молнии до середины спального мешка, расположение в мешке лежа, застегивание молнии до капюшона. Соблюдение последовательности действий при складывании спального мешка: совмещение углов верхней части мешка, скручивание мешка, завязывание тесьмы, вставление мешка в чехол, затягивание чехла. Узнавание (различение) составных частей палатки: днище, крыша, стены палатки, растяжки, стойка, колышки. Подготовка места для установки палатки. Раскладывание палатки. Ориентировка в частях палатки. Вставление плоских (круглых) колышков при креплении палатки на земле. Установление стоек. Установление растяжек палатки. Соблюдение последовательности действий при разборке установленной палатки: вынимание колышков (с растяжки, из днища), складывание колышков в чехол, вытаскивание стоек, разборка и складывание стоек в чехол, складывание растяжек на палатку, сворачивание палатки, складывание палатки и всех комплектующих в сумку-чехол, закрывание сумки-чехла. Подготовка кострового места. Складывание костра. Разжигание костра. Поддержание огня в костре. Тушение костра. Соблюдение правил поведения в походе: нельзя отставать, убегать вперед, нельзя никуда уходить без разрешения учителя, нельзя есть найденные в лесу грибы и ягоды без разрешения учителя, нельзя бросать мусор в лесу, нельзя трогать лесных животных.

### ***Физическая подготовка.***

*Построения и перестроения.* Принятие исходного положения для построения и перестроения: основная стойка, стойка «ноги на ширине плеч» («ноги на ширине ступни»). Построение в колонну по одному, в одну шеренгу, перестроение из шеренги в круг. Размыкание на вытянутые руки в стороны, на вытянутые руки вперед. Повороты на месте в разные стороны. Ходьба в колонне по одному, по двое. Бег в колонне.

*Общеразвивающие и корригирующие упражнения.* Дыхательные упражнения: произвольный вдох (выдох) через рот (нос), произвольный вдох через нос (рот), выдох через рот(нос). Одновременное (поочередное) сгибание (разгибание) пальцев. Противопоставление первого пальца остальным на одной руке (одновременно двумя руками), пальцы одной руки пальцам другой руки поочередно (одновременно). Сгибание пальцев в кулак на одной руке с одновременным разгибанием на другой руке. Круговые движения кистью. Сгибание фаланг пальцев. Одновременные (поочередные) движения руками в исходных положениях «стоя», «сидя», «лежа» (на боку, на спине, на животе): вперед, назад, в стороны, вверх, вниз, круговые движения. Круговые движения руками в исходном положении «руки к плечам». Движения плечами вперед (назад, вверх, вниз).

Движения головой: наклоны вперед (назад, в стороны), повороты, круговые движения. Поднимание головы в положении «лежа на животе». Наклоны туловища вперед (в стороны, назад). Повороты туловища вправо (влево). Круговые движения прямыми руками вперед (назад). Наклоны туловища в сочетании с поворотами. Стояние на коленях.

Ходьба с высоким подниманием колен. Хлопки в ладони под поднятой прямой ногой. Движения стопами: поднимание, опускание, наклоны, круговые движения. Приседание. Ползание на четвереньках. Поочередные (одновременные) движения ногами: поднимание (отведение) прямых (согнутых) ног, круговые движения. Переход из положения «лежа» в положение «сидя» (из положения «сидя» в положение «лежа»). Ходьба по доске, лежащей на полу. Ходьба по гимнастической скамейке: широкой (узкой) поверхности гимнастической скамейки, ровной (наклонной) поверхности гимнастической скамейки, движущейся поверхности, с предметами (препятствиями).

Прыжки на двух ногах (с одной ноги на другую). Стойка у вертикальной плоскости в правильной осанке. Движение руками и ногами, стоя у вертикальной плоскости: отведение рук в стороны, поднимание вверх и возвращение в исходное положение, поочередное поднимание ног вперед, отведение в стороны. Отход от стены с сохранением правильной осанки.

*Ходьба и бег.* Ходьба с удержанием рук за спиной (на поясе, на голове, в стороны). Движения руками при ходьбе: взмахи, вращения, отведение рук назад, в стороны, подъем вверх. Ходьба ровным шагом, на носках, пятках, высоко поднимая бедро, захлестывая голень, приставным шагом, широким шагом, в полуприседе, приседе. Ходьба в умеренном (медленном, быстром) темпе. Ходьба с изменением темпа, направления движения. Бег в умеренном (медленном, быстром) темпе. Бег с изменением темпа и направления движения. Преодоление препятствий при ходьбе (беге). Бег с высоким подниманием бедра (захлестыванием голени, приставным шагом).

*Прыжки.* Прыжки на двух ногах на месте (с поворотами, с движениями рук), с продвижением вперед (назад, вправо, влево). Прыжки на одной ноге на месте, с продвижением вперед (назад, вправо, влево)). Перепрыгивание с одной ноги на другую на месте, с продвижением вперед. Прыжки в длину с места, с разбега. Прыжки в высоту, глубину.

*Ползание, подлезание, лазание, перелезание.* Ползание на животе, на четвереньках. Подлезание под препятствия на животе, на четвереньках. Лазание по гимнастической стенке вверх (вниз, в стороны), по наклонной гимнастической скамейке вверх (вниз), через

препятствия, по гимнастической сетке вправо (влево), по канату. Вис на канате, рейке. Перелезание через препятствия.

*Броски, ловля, метание, передача предметов и перенос груза.* Передача предметов в шеренге (по кругу, в колонне). Броски среднего (маленького) мяча двумя руками вверх (о пол, о стенку). Ловля среднего (маленького) мяча одной (двумя) руками. Бросание мяча на дальность. Сбивание предметов большим (малым) мячом. Броски (ловля) мяча в ходьбе (беге). Метание в цель (на дальность). Перенос груза.

#### **2.2.4. Программа формирования экологической культуры, здорового и безопасного образа жизни**

Программа формирования экологической культуры здорового и безопасного образа жизни нацелена на развитие стремления у обучающихся с умеренной, тяжелой, глубокой умственной отсталостью, с ТМНР вести здоровый образ жизни и бережно относиться к природе. Программа направлена на решение следующих задач:

- формирование представлений об основах экологической культуры на примере экологически сообразного поведения в быту и природе, безопасного для человека и окружающей среды;
- формирование и развитие познавательного интереса и бережного отношения к природе; формирование знаний о правилах здорового питания; использование оптимальных двигательных режимов (физкультуры и спорта) для обучающихся с учетом их возрастных, психофизических особенностей;
- формирование осознанного отношения к собственному здоровью на основе соблюдения правил гигиены, здоровьесбережения, режима дня;
- формирование негативного отношения к факторам, нарушающим здоровье обучающихся: сниженная двигательная активность, курение, алкоголь, наркотики, инфекционные заболевания, нарушение правил гигиены, правильного питания и др.;
- формирование готовности ребенка безбоязненно обращаться к врачу по любым вопросам, связанным с особенностями состояния здоровья;
- формирование умений безопасного поведения в окружающей среде, простейших умений поведения в экстремальных (чрезвычайных) ситуациях.

С учетом индивидуальных образовательных потребностей обучающихся задачи программы конкретизируются в СИПР и реализуются на уроках по предметам:

«Окружающий природный мир», «Человек», «Адаптивная физкультура», в ходе коррекционных занятий, а также в рамках внеурочной деятельности.

Основными организационными формами внеурочной деятельности, на основе которых реализуется содержание программы, являются: режим труда и отдыха, проекты, спортивно-развлекательные мероприятия, дни здоровья, беседы, походы и др.

### **2.2.5. Программа внеурочной деятельности**

Реализация АООП образовательного учреждения осуществляется через урочную и внеурочную деятельность. Внеурочная деятельность рассматривается как неотъемлемая часть образовательного процесса и характеризуется как образовательная деятельность, осуществляемая в формах, отличных от классно-урочной системы, и направленная на достижение планируемых результатов освоения адаптированной основной общеобразовательной программы образования. Формы организации внеурочной деятельности, как и в целом образовательного процесса, определяет образовательное учреждение.

Внеурочная деятельность направлена на социальное, спортивно-оздоровительное, нравственное, общеинтеллектуальное, общекультурное развитие личности и осуществляется по соответствующим направлениям.

Задачи внеурочной деятельности: развитие творческих способностей обучающихся; развитие интересов, склонностей, способностей обучающихся к различным видам деятельности; создание условий для развития индивидуальности ребенка; формирование умений, навыков в выбранном виде деятельности; создание условий для реализации приобретенных знаний, умений и навыков; приобретение опыта общения, взаимодействия с разными людьми, сотрудничества, расширение рамок общения в социуме, контактов обучающихся с обычно развивающимися сверстниками.

Внеурочная деятельность должна способствовать социальной интеграции обучающихся путем организации и проведения мероприятий, в которых предусмотрена совместная деятельность детей с умственной отсталостью, с ТМНР и детей, не имеющих каких-либо нарушений развития, из различных организаций. Виды совместной внеурочной деятельности необходимо подбирать с учетом возможностей и интересов как обучающихся с нарушениями развития, так и их обычно развивающихся сверстников. Для результативного процесса интеграции в ходе внеурочных мероприятий важно обеспечить условия, благоприятствующие самореализации и успешной совместной деятельности для всех ее участников.

При организации внеурочной деятельности обучающихся используются возможности сетевого взаимодействия (например, с участием организаций дополнительного образования детей, организаций культуры и спорта). В период каникул для продолжения внеурочной деятельности используются возможности организаций отдыха детей и их оздоровления, тематических лагерных смен, летних школ, создаваемых на базе общеобразовательных организаций и организаций дополнительного образования детей. Задачи и мероприятия, реализуемые на внеурочной деятельности, включаются в специальную индивидуальную программу развития.

Развитие личности происходит в ходе организации и проведения специальных внеурочных мероприятий, таких как: игры, экскурсии, занятия в кружках по интересам, творческие фестивали, конкурсы, выставки, соревнования («веселые старты», олимпиады), праздники, лагеря, походы, реализация доступных проектов и др. Также работа с детьми осуществляется в рамках рабочих программ, разработанных образовательной организацией по разным направлениям внеурочной деятельности.

#### **2.2.6. Программа сотрудничества с семьей обучающегося**

Программа сотрудничества с семьей направлена на обеспечение конструктивного взаимодействия специалистов образовательной организации и родителей (законных представителей) обучающегося в интересах особого ребенка и его семьи. Программа обеспечивает сопровождение семьи, воспитывающей ребенка-инвалида путем организации и проведения различных мероприятий:

<b>Задачи</b>	<b>Возможные мероприятия</b>
Психологическая поддержка семьи	тренинги, психокоррекционные занятия, встречи родительского клуба, индивидуальные консультации с психологом
Повышение осведомленности родителей об особенностях развития и специфических образовательных потребностях ребенка	индивидуальные консультации родителей со специалистами, тематические семинары
обеспечение участия семьи в разработке и реализации СИПР	договор о сотрудничестве (образовании) между родителями и образовательной организацией; убеждение родителей в необходимости их участия в разработке СИПР в интересах ребенка; посещение родителями уроков/занятий в организации; домашнее визитирование

обеспечение единства требований к обучающемуся в семье и в образовательной организации	договор о сотрудничестве (образовании) между родителями и образовательной организацией; консультирование; посещение родителями уроков/занятий в организации; домашнее визитирование
организация регулярного обмена информацией о ребенке, о ходе реализации СИПР и результатах ее освоения	ведение дневника наблюдений (краткие записи); информирование электронными средствами; личные встречи, беседы; просмотр и обсуждение видеозаписей с ребенком; проведение открытых уроков/занятий
организацию участия родителей во внеурочных мероприятиях	привлечение родителей к планированию мероприятий; анонсы запланированных внеурочных мероприятий; поощрение активных родителей.

## 2.3. Организационный раздел

### 2.3.1. Учебный план

Учебный план АООП (вариант 2) для обучающихся с умеренной, тяжелой, глубокой умственной отсталостью (интеллектуальными нарушениями), с тяжелыми и множественными нарушениями развития (далее – учебный план) обеспечивает введение в действие и реализацию требований Стандарта, определяет общий объем нагрузки и максимальный объем учебной нагрузки обучающихся, состав и структуру образовательных областей, учебных предметов по годам обучения.

Вариант 2 АООП обучающихся с умственной отсталостью (нарушениями интеллекта) может включать как один, так и несколько учебных планов. Специальная индивидуальная программа развития (СИПР), разрабатываемая образовательной организацией на основе АООП, включает индивидуальный учебный план (ИУП), содержащий предметные области, предметы и коррекционные курсы, которые соответствуют особым образовательным возможностям и потребностям конкретного обучающегося. Общий объем нагрузки, включенной в ИУП, не может превышать объем, предусмотренный учебным планом АООП.

Формы организации образовательного процесса, чередование учебной и внеурочной деятельности в рамках реализации АООП образования определяет образовательная организация.

Учебные планы обеспечивают возможность обучения на государственных языках субъектов Российской Федерации, а также возможность их изучения, в случаях, предусмотренных законодательством Российской Федерации в области образования, и устанавливают количество занятий, отводимых на их изучение, по классам (годам) обучения.

Примерный учебный план организации, реализующей вариант 2 АООП, включает две части:

I – обязательная часть, включает:

- шесть образовательных областей, представленных десятью учебными предметами;
- коррекционно-развивающие занятия, учителем;

II – часть, формируемая участниками образовательного процесса, включает:

- внеурочные мероприятия.

В прилагаемых таблицах представлен примерный недельный учебный план для варианта II общего образования обучающихся с умственной отсталостью



**Учебный план**  
**для обучающихся с множественными нарушениями развития,**  
**1 класс, (2 вариант) 2018-2019 уч. год**

**вариант 2**

Предметные области	Учебные предметы	Количество часов в неделю	
		I	Всего
Обязательная часть			
Язык и речевая практика	Речь и альтернативная коммуникация	2	2
Математика	Математические представления	2	2
Окружающий мир	Окружающий природный мир	1	1
	Человек	1	1
Искусство	Изобразительное искусство	1	1
Физическая культура	Адаптивная физическая культура	1	1
Коррекционно-развивающие занятия (Сенсорное развитие)		2	2
Итого:		10	10

При организации образования на основе СИПР индивидуальная недельная нагрузка обучающегося может варьироваться. Так, с учетом примерного учебного плана организация, реализующая вариант 2 АООП, составляет ИУП для каждого обучающегося, в котором определен индивидуальный набор учебных предметов и коррекционных курсов с указанием объема учебной нагрузки. Различия в индивидуальных учебных планах объясняются разнообразием образовательных потребностей, индивидуальных возможностей и особенностей развития обучающихся. В индивидуальных учебных планах детей с наиболее тяжелыми нарушениями развития, как правило, преобладают занятия коррекционной направленности. У детей с менее выраженными нарушениями развития больший объем учебной нагрузки распределится на предметные области. Для детей, особые образовательные потребности которых не позволяют осваивать предметы основной части учебного плана АООП, учебная нагрузка для СИПР формируется следующим образом: увеличивается количество часов коррекционных курсов и

добавляются часы коррекционно-развивающих занятий в пределах максимально допустимой нагрузки, установленной учебным планом (в соответствии с п. 2.6. приложения соответствующего ФГОС). Некоторые дети, испытывающие трудности адаптации к условиям обучения в группе, могут находиться в организации ограниченное время, объем их нагрузки также лимитируется индивидуальным учебным планом и отражается в расписании занятий.

Процесс обучения по предметам организуется в форме урока. Учитель проводит урок для состава всего класса или для группы учащихся, а также индивидуальную работу с обучающимся в соответствии с расписанием уроков. Продолжительность индивидуальных занятий не должна превышать 25 мин., фронтальных, групповых и подгрупповых занятий – не более 40 минут. В учебном плане устанавливается количество учебных часов по предметам обучения на единицу обучающихся. Единицей обучающихся считается: один ученик (индивидуальная работа).

Равномерное распределение учебных часов по предметам для разных возрастных групп связана с необходимостью поэтапного повторения и закрепления формируемых учебных действий, отражает потребность в них «среднего» ученика. С учетом расширения знаний и формирующегося опыта к старшему школьному возрасту часы на ряд предметов практического содержания увеличиваются.

В часть, формируемую участниками образовательных отношений, входит и внеурочная деятельность, которая направлена на развитие личности развитие личности обучающегося средствами физического, нравственного, эстетического, трудового воспитания, а также на расширение контактов обучающихся с обычно развивающимися сверстниками и взаимодействие с обществом. Организация внеурочной воспитательной работы является неотъемлемой частью образовательного процесса в образовательной организации.

Чередование учебной и внеурочной деятельности в рамках реализации АООП и СИПР определяет образовательная организация.

Время, отведённое на внеурочную деятельность (внеклассную воспитательную работу), не учитывается при определении максимально допустимой недельной нагрузки обучающихся, но учитывается при определении объёмов финансирования, направляемых на реализацию АООП.

Срок освоения АООП (вариант 2) обучающимися с умственной отсталостью составляет 13 лет.

Реализация АООП в части трудового обучения осуществляется исходя из региональных условий, ориентированных на потребность в рабочих кадрах, с учетом ин-

дивидуальных особенностей психофизического развития, здоровья, возможностей, а также интересов учащихся и их родителей (законных представителей) на основе выбора профиля труда, в том числе включающего в себя подготовку учащегося для индивидуальной трудовой деятельности.

Продолжительность учебной недели в течение всех лет обучения – 5 или 6 дней. Обучение проходит в одну смену. Количество часов, отводимых на внеурочную деятельность, колеблется в зависимости от количества учебных дней (5 или 6).

### **3.3.2. Материально-технические условия реализации адаптированной основной общеобразовательной программы**

Материально-техническое обеспечение образования обучающихся с умственной отсталостью (интеллектуальными нарушениями) должно отвечать как общим, так и особым образовательным потребностям данной группы обучающихся. В связи с этим, материально техническое обеспечение процесса освоения АООП и СИПР должно соответствовать специфическим требованиям стандарта к:

- 1) организации пространства;
- 2) организации временного режима обучения;
- 3) организации учебного места обучающихся;
- 4) техническим средствам обучения и обеспечения комфортного доступа обучающихся к образованию (ассистирующие средства и технологии);
- 5) специальным учебным и дидактическим материалам, отвечающим особым образовательным потребностям обучающихся;
- 6) условиям для организации обучения и взаимодействия специалистов, их сотрудничества с родителями (законными представителями) обучающихся;
- 7) информационно-методическому обеспечению образования.

#### ***Организация пространства.***

Пространство, в котором осуществляется образование обучающихся (прежде всего здание и прилегающая территория), должно соответствовать общим требованиям, предъявляемым к образовательным организациям.

Важным условием реализации АООП является возможность беспрепятственного доступа к объектам инфраструктуры образовательной организации<sup>6</sup> для тех обучающихся, у которых имеются нарушения опорно-двигательных функций, зрения. С этой целью

---

<sup>6</sup>Ст. 15 ФЗ от 24 ноября 1995 г. № 181-ФЗ «О социальной защите инвалидов в Российской Федерации» (собрание законодательства Российской Федерации, 1995, № 48, ст. 4563, Российская Газета, 1995, № 234)

территория и здание образовательной организации должны отвечать требованиям безбарьерной среды.

В помещениях для обучающихся должно быть предусмотрено специальное оборудование, позволяющее оптимизировать образовательный процесс, присмотр и уход за обучающимися, а также обеспечивающее максимально возможную самостоятельность в передвижении, коммуникации в осуществлении учебной деятельности.

### ***Организация временного режима обучения***

Временной режим образования обучающихся (учебный год, учебная неделя, день) устанавливается в соответствии с законодательно закрепленными нормативами (ФЗ «Об образовании в РФ», СанПин, приказы Министерства образования и др.), а также локальными актами образовательной организации.

Продолжительность учебного дня для конкретного ребенка устанавливается образовательной организацией с учетом особых образовательных потребностей ребенка, отраженных в СИПР, его готовности к нахождению в среде сверстников без родителей.

Учебный день включает в себя уроки, индивидуальные занятия, а также перерывы, время прогулки и процесс выполнения повседневных ритуалов (одевание / раздевание, туалет, умывание, прием пищи). Обучение и воспитание происходит как в ходе уроков / занятий, так и во время другой (внеурочной) деятельности обучающегося в течение учебного дня. Продолжительность специально организованного занятия / урока с обучающимися определяется с учетом возраста и психофизического состояния обучающегося.

### ***Организация учебного места обучающегося***

Рабочее / учебное место обучающегося создается с учетом его индивидуальных возможностей и особых образовательных потребностей.

При организации учебного места учитываются возможности и особенности моторики, восприятия, внимания, памяти ребенка. Для создания оптимальных условий обучения организуются учебные места для проведения как индивидуальной, так и групповой форм обучения. С этой целью в помещении класса должны быть созданы специальные зоны. Кроме учебных зон необходимо предусмотреть места для отдыха и проведения свободного времени.

Особенности восприятия обучающихся диктуют необходимость использования большого объема наглядного материала, для размещения которого в поле зрения обучающихся необходимы специально оборудованные места: ковровые и/или

магнитные доски, фланелеграфы и др. В случае, если у обучающихся имеется нарушение зрения, то предусматривается материал для тактильного восприятия, аудиозаписи и другие адекватные средства.

Содержание образования обучающихся включает задачи, связанные с формированием навыков самообслуживания: одевание / раздевание, прием пищи, гигиенические навыки, которые формируются в процессе быденной деятельности согласно распорядку дня. В связи с этим учебные места для формирования данных навыков должны быть оснащены в соответствии с особенностями развития обучающихся (поручни, подставки, прорезиненные коврики и др.). В связи с тем, что среди обучающихся с ТМНР есть дети, которые себя не обслуживают и нуждаются в уходе, для осуществления таких гигиенических процедур, как: смена памперса, помывка тела и др. в санузлах или других помещениях предусматриваются оборудованные душевые, специальные кабинки и т.д.

#### **2.3.2.1. Технические средства обучения и обеспечения комфортного доступа обучающихся с умеренной, тяжелой и глубокой умственной отсталостью (интеллектуальными нарушениями), тяжелыми и множественными нарушениями развития к образованию (ассистирующие средства и технологии)**

Успешному образованию обучающихся во многом способствуют технические средства, к которым относятся ассистирующие / вспомогательные технологии. Для достижения ребенком большей самостоятельности в передвижении, коммуникации и облегчения его доступа к образованию необходимо использовать вспомогательные средства и технологии с учетом степени и диапазона имеющихся у него нарушений (опорно-двигательного аппарата, сенсорной сферы, расстройства аутистического спектра и эмоционально-волевой сферы).

К ассистирующим технологиям относятся:

- индивидуальные технические средства передвижения (кресла-коляски, ходунки, вертикализаторы и др.);
- приборы для альтернативной и дополнительной коммуникации;
- электронные адапторы, переключатели и др.;
- подъемники, душевые каталки и другое оборудование, облегчающее уход и сопровождение.

Помимо вспомогательных функций, позволяющих ребенку получить адаптированный доступ к образованию, технические средства обучения (включая специализированные компьютерные устройства) дают возможность удовлетворить особые

образовательные потребности обучающихся, способствуют мотивации учебной деятельности, позволяют получить качественный результат, даже когда возможности ребенка существенно ограничены.

#### **2.3.2.2. Специальный учебный и дидактический материал, отвечающий особым образовательным потребностям обучающихся**

Особые образовательные потребности обучающихся вызывают необходимость специального подбора учебного и дидактического материала, позволяющего эффективно осуществлять процесс обучения по всем предметным областям.

Освоение практики общения с окружающими людьми в рамках предметной области **«Язык и речевая практика»** предполагает использование как вербальных, так и невербальных средств коммуникации.

Вспомогательными средствами невербальной (альтернативной) коммуникации являются:

- специально подобранные предметы,
- графические / печатные изображения (тематические наборы фотографий, рисунков, пиктограмм и др., а также составленные из них индивидуальные коммуникативные альбомы),
- алфавитные доски (таблицы букв, карточки с напечатанными словами для «глобального чтения»),
- электронные средства (устройства, записывающие на магнитную ленту, электронные коммуникаторы, планшетный или персональный компьютер с соответствующим программным обеспечением и вспомогательным оборудованием и др.).

Вышеперечисленные и другие средства могут и должны использоваться для развития вербальной (речевой) коммуникации с теми обучающимися, для которых она становится доступной.

Освоение предметной области **«Математика»** предполагает использование разнообразного дидактического материала:

- предметов различной формы, величины, цвета,
- изображений предметов, людей, объектов природы, цифр и др.,
- оборудования, позволяющего выполнять упражнения на сортировку, группировку различных предметов, их соотнесения по определенным признакам,
- программного обеспечения для персонального компьютера, с помощью которого выполняются упражнения по формированию доступных математических представлений,

- калькуляторов и других средств.

Формирование доступных представлений об окружающем мире и практике взаимодействия с ним в рамках предметной области **«Окружающий мир»** происходит с использованием традиционных дидактических средств, с применением видео, проекционного оборудования, интернет ресурсов и печатных материалов. Обогащению опыта взаимодействия с окружающим миром способствует непосредственный контакт обучающихся с миром живой природы (растительным и животным). В качестве средств обучения могут выступать комнатные растения, оранжереи, живые уголки, расположенные в здании образовательной организации, а также теплицы, сенсорный сад и др. объекты на прилегающей к образовательной организации территории.

Формирование представлений о себе, своих возможностях в ходе освоения учебного предмета **«Человек»** (знания о человеке и практика личного взаимодействия с людьми) в рамках данной предметной области происходит с использованием средств, расширяющих представления и обогащающих жизненный опыт обучающихся, например, сенсорных средств, воздействующих на различные чувственные анализаторы и вызывающих положительные реакции обучающихся на окружающую действительность. Важно, чтобы в образовательной организации имелся набор материалов и оборудования, позволяющий обучающимся осваивать навыки самообслуживания, доступной бытовой деятельности. Учебный предмет **«Человек»** предполагает использование широкого спектра демонстрационного учебного материала (фото, видео, рисунков), тематически связанного с социальной жизнью человека, ближайшим окружением. Данные материалы могут использоваться как в печатном виде (книги, фото альбомы), так и в электронном (воспроизведение записи с носителя электронной информации). Для освоения социальных ролей и общепринятых правил в процессе обучения используются различные ролевые игры, для которых в арсенале учебно-дидактических средств необходимо иметь игрушки, игровые предметы и атрибуты, необходимые в игровой деятельности детей: мебель, посуда, транспорт, куклы, маски, костюмы и т.д.

Специальный учебный и дидактический материал необходим для образования обучающихся в предметной области **«Искусство»**. Освоение практики изобразительной деятельности, художественного ремесла и художественного творчества требует специальных и специфических инструментов (ножниц, кисточек и др.), позволяющих ребенку овладевать отдельными операциями в процессе совместных со взрослым действий. Кроме того, для занятий по ИЗО необходим большой объем расходных материалов (бумага, краски, пластилин, глина, клей и др.). Для развития изобразительной деятельности в доступные виды художественного ремесла (батик, керамика, ткачество,



полиграфия и др.) необходимо безопасное оборудование для соответствующих мастерских.

Предметная область **«Физическая культура»** должна обеспечивать обучающимся возможность физического самосовершенствования, даже если их физический статус значительно ниже общепринятой нормы. Для этого оснащение физкультурных залов должно предусматривать специальное адаптированное (ассистивное) оборудование для обучающихся с различными нарушениями развития, включая тренажеры, специальные велосипеды, ортопедические приспособления и др.

С учетом того, что подготовка обучающихся к трудовой деятельности в рамках предметной области **«Технологии»** начинается с формирования у детей элементарных действий с материалами и предметами, для обучения необходимы разнообразные по свойствам и внешним признакам материалы, игрушки и прочие предметы. По мере накопления опыта предметно-практической деятельности диапазон формируемых действий постепенно расширяется, увеличивается время их выполнения и меняются их качественные характеристики. Постепенно формируемые действия переходят в разряд трудовых операций.

Образовательной организации для осуществления трудового обучения обучающихся требуются:

- сырье(глина, шерсть, ткань, бумага и др. материалы);
- заготовки (из дерева, металла, пластика) и другой расходный материал;
- материал для растениеводства (семена растений, рассада, комнатные растения, почвенные смеси и др.) и ухода за животными;
- инструменты, соответствующие профилю труда, включая оборудование для трудовой подготовки в области сельского хозяйства, ткачества, элементарной деревообработки, полиграфии, в сфере предоставления услуг (бытовых, общепит, гостиничный сервис и др.);
- наглядный учебно-дидактический материал, необходимый для трудовой подготовки в образовательной организации.

Кроме того, для обеспечения успешного овладения обучающимися технологическим процессом необходимо создать условия, способствующие выполнению доступных трудовых действий и получения качественного продукта. Для этого с учетом индивидуальных возможностей обучающихся создаются алгоритмы действий, расписания в виде ряда графических изображений. Для создания, обработки и распечатки графических изображений образовательной организации необходимо иметь оборудование и программное обеспечение.



### **2.3.2.3. Условия организации обучения и взаимодействия специалистов, их сотрудничества с родителями (законными представителями) обучающихся.**

Требования к материально-техническому обеспечению должны быть ориентированы не только на обучающихся, но и на всех участников процесса образования. Это обусловлено большей чем в «норме» необходимостью индивидуализации процесса образования обучающихся.

Специфика данной группы требований состоит в том, что все вовлечённые в процесс образования взрослые должны иметь неограниченный доступ к организационной технике, либо специальному ресурсному центру в образовательном учреждении, где можно осуществлять подготовку необходимых индивидуализированных материалов для процесса обучения ребёнка.

Должна быть обеспечена материально техническая поддержка процесса координации и взаимодействия специалистов разного профиля и родителей, вовлечённых в процесс образования информационно-техническими средствами (доступ в интернет, скайп и др.).

### **2.3.2.4. Информационно-методическое обеспечение.**

Информационно-методическое обеспечение образования обучающихся с умственной отсталостью, с ТМНР направлено на обеспечение широкого, постоянного и устойчивого доступа для всех участников образовательного процесса к любой информации, связанной с реализацией СИПР, организацией образовательного процесса и обеспечения условий его осуществления.

Информационно-методическое обеспечение образовательного процесса включает:

- необходимую нормативную правовую базу образования обучающихся;
- характеристики предполагаемых информационных связей участников образовательного процесса;
- доступ к информационным ресурсам различными способами (поиск информации в сети интернет, работа в библиотеке и др.), в том числе к электронным образовательным ресурсам, размещенным в федеральных и региональных базах данных;
- возможность размещения материалов и работ в информационной среде образовательной организации (статей, выступлений, дискуссий, результатов экспериментальных исследований).

В данном документе пронумерована  
и прошнурована ( 42 ) листов  
Директор: А М.Э. Халиуллов

