

Муниципальное бюджетное образовательное учреждение
«Основная общеобразовательная школа пос. Молодежный»
Альметьевского муниципального района Республики Татарстан

Программа рассмотрена на заседании
педагогического совета
Протокол № 1 от
« 28 » 08 2017г.

Директор школы:  Утверждаю



Приказ № 404 от 08 2017г.

**ОСНОВНАЯ
ОБРАЗОВАТЕЛЬНАЯ ПРОГРАММА
ОСНОВНОГО ОБЩЕГО ОБРАЗОВАНИЯ
для 5-9 классов**

1. Целевой раздел

1.1. Пояснительная записка

Образовательная программа основного общего образования (далее – ООП ООО) разработана в соответствии с требованиями федерального государственного образовательного стандарта основного общего образования (утвержден приказом Министерства образования и науки Российской Федерации от «17»декабря 2010г. №1897), примерной основной образовательной программы основного общего образования с учётом анализа образовательных запросов участников образовательного процесса школы. ООП ООО определяет цели, задачи, планируемые результаты, содержание и организацию образовательного процесса на ступени основного общего образования. ООП ООО направлена на формирование общей культуры, духовно-нравственное, гражданское, социальное, личностное и интеллектуальное развитие, саморазвитие и самосовершенствование обучающихся. ООП ООО обеспечивает их социальную успешность, развитие творческих способностей, сохранение и укрепление здоровья.

Нормативная основа создания и реализации основной образовательной программы основного общего образования:

- ФЗ «Об образовании РФ»;
- Федеральный государственный образовательный стандарт основного общего образования (Приказ Министерства образования и науки РФ № 1897 от 17 декабря 2010 года);
- Национальная образовательная инициатива «НАША НОВАЯ ШКОЛА»;
- Постановление Правительства РФ «Об утверждении Типового положения об общеобразовательном учреждении»;
- Санитарно-эпидемиологические правила и нормативы СанПиН 2.4.2.2821-10 "Санитарно-эпидемиологические требования к условиям и организации обучения в общеобразовательных учреждениях";
- Примерная основная образовательная программа образовательного учреждения. Основная школа, подготовленная Институтом стратегических исследований в образовании РАО. —М. : Просвещение, 2011;
- Устав МБОУ «ООШ пос. Молодежный»

МБОУ «ООШ пос. Молодежный», как тип образовательного учреждения, дающий универсальное образование, позволяет вести целенаправленную работу по развитию личности, предоставляет наилучшие возможности для решения задач, стоящих перед современным образованием, учитывает потребности детей, мотивированных на учебу и обладающих необходимыми способностями.

Лицензия на осуществление образовательной деятельности: регистрационный 3664 № 002208 от 20.03.2012. Срок действия – бессрочно.

Свидетельство о государственной аккредитации: регистрационный номер № 2489 от 24 апреля 2013 года, Серия 16А01 №0000284. Аккредитована на 10 лет.

ООП ООО МБОУ «ООШ пос. Молодежный», с одной стороны, обеспечивает преемственность с начальным общим образованием (в школе переход к федеральным государственным образовательным стандартам осуществляется с 2011-2012 учебного года), с другой стороны, предполагает качественную реализацию программы, опираясь на возрастные особенности подросткового возраста, который включает в себя возрастной период с 11 до 15 лет.

Данная образовательная программа отражает переход на новые стандарты образования - ФГОС ООО, который будет происходить поэтапно (5 классы – 2015/2016; 6 классы – 2016/2017; 7 классы – 2017/2018; 8 классы – 2018/2019, 9 классы – 2019/2020)

Основная образовательная программа основного общего образования школы в соответствии с требованиями Стандарта содержит три раздела: целевой, содержательный и организационный.

Целевой раздел определяет общее назначение, цели, задачи и планируемые результаты реализации основной образовательной программы основного общего образования, конкретизированные в соответствии с требованиями Стандарта и учитывающие региональные, национальные и этнокультурные особенности народов Российской Федерации, а также способы определения достижения этих целей и результатов. Целевой раздел включает: пояснительную записку; планируемые результаты освоения обучающимися основной образовательной программы основного общего образования; систему оценки достижения планируемых результатов освоения основной образовательной программы основного общего образования.

Содержательный раздел определяет общее содержание основного общего образования и включает образовательные программы, ориентированные на достижение личностных, предметных и метапредметных результатов, в том числе: программу развития универсальных учебных действий на ступени основного общего образования, включающую формирование компетенций обучающихся в области использования информационно-коммуникационных технологий, учебно-исследовательской и проектной деятельности; программы отдельных учебных предметов, курсов; программу воспитания и социализации обучающихся на ступени основного общего образования, включающую такие направления, как духовно-нравственное развитие и воспитание обучающихся, их социализация и профессиональная ориентация, формирование культуры здорового и безопасного образа жизни, экологической культуры

Организационный раздел устанавливает общие рамки организации образовательного процесса, а также механизм реализации компонентов основной образовательной программы. Организационный раздел включает: учебный план основного общего образования как один из основных механизмов реализации основной образовательной программы; систему условий реализации основной образовательной программы в соответствии с требованиями Стандарта. Школа, реализуя основную образовательную программу основного общего образования, обеспечивает ознакомление обучающихся и их родителей (законных представителей) как участников образовательного процесса: с их правами и обязанностями в части формирования и реализации основной образовательной программы основного общего образования, установленными законодательством Российской Федерации и Уставом и другими документами, регламентирующими осуществление образовательного процесса в школе.

1.1.1. Цели и задачи реализации основной образовательной программы основного общего образования

Целями реализации основной образовательной программы основного общего образования являются: достижение выпускниками планируемых результатов: знаний, умений, навыков, компетенций и компетентностей, определяемых личностными, семейными, общественными, государственными потребностями и возможностями обучающегося среднего школьного возраста, индивидуальными особенностями его развития и состояния здоровья; становление и развитие личности в ее индивидуальности, самобытности, уникальности, неповторимости.

Достижение поставленных целей при разработке и реализации МБОУ «ООШ пос. Молодежный» основной образовательной программы основного общего образования предусматривает решение следующих основных задач: обеспечение соответствия основной образовательной программы требованиям Стандарта; обеспечение преемственности начального общего, основного общего, среднего (полного) общего образования; обеспечение доступности получения качественного основного общего образования, в том числе детьми-инвалидами и детьми с ограниченными возможностями здоровья; формирование у обучающихся повышенного общекультурного уровня образования; установление требований к воспитанию и социализации обучающихся как части образовательной программы и соответствующему усилению воспитательного потенциала школы, созданию необходимых условий для самореализации личности; обеспечение эффективного сочетания урочных и внеурочных форм организации образовательного процесса, взаимодействия всех его участников; выявление и развитие способностей обучающихся, в том числе одаренных детей, детей с ограниченными возможностями здоровья и инвалидов, их профессиональных склонностей через систему клубов, секций, студий и кружков, организацию общественно полезной деятельности, проектной и учебно-исследовательской деятельности; социальное и учебно-исследовательское проектирование обучающихся при поддержке педагогов; сохранение и укрепление физического, психологического и социального здоровья обучающихся, обеспечение их безопасности.

1.1.2. Принципы и подходы к формированию основной образовательной программы основного общего образования школы

Методологической основой ФГОС является системно-деятельностный подход, который предполагает: воспитание и развитие качеств личности, отвечающих требованиям информационного общества, задач построения российского гражданского общества на основе принципов толерантности, диалога культур и уважения его многонационального поликультурного и поликонфессионального состава; формирование соответствующей целям общего образования социальной среды развития обучающихся, ориентацию на достижение цели и основного результата образования — развитие личности на основе освоения универсальных учебных действий, готовности к саморазвитию и непрерывному образованию; признание решающей роли содержания образования, способов организации образовательной деятельности и учебного сотрудничества в достижении целей личностного и социального развития обучающихся; учёт индивидуальных возрастных, психологических и физиологических особенностей обучающихся; разнообразие индивидуальных образовательных траекторий и индивидуального развития каждого обучающегося, в том числе детей, проявивших выдающиеся способности, детей-инвалидов и детей с ОВЗ.

Основная образовательная программа формируется с учётом психолого-педагогических особенностей развития детей 11—15 лет, связанных: с переходом от учебных действий, характерных для начальной школы, к овладению учебной деятельностью на ступени основной школы в единстве мотивационно-смыслового и операционно-технического компонентов, становление которой осуществляется в форме учебного исследования, к новой внутренней позиции обучающегося — направленности на самостоятельный познавательный поиск, постановку учебных целей, освоение и самостоятельное осуществление контрольных и оценочных действий, инициативу в организации учебного сотрудничества; с осуществлением на каждом возрастном уровне (11—13 и 13—15 лет) благодаря развитию рефлексии общих способов действий и возможностей их переноса в различные учебно-предметные области, качественного преобразования учебных действий моделирования, контроля и оценки и перехода от самостоятельной постановки учащимися новых учебных задач к развитию способности

проектирования собственной учебной деятельности построению жизненных планов во временной перспективе; с формированием у учащегося научного типа мышления, который ориентирует его на общекультурные образцы, нормы, эталоны и закономерности взаимодействия с окружающим миром; с овладением коммуникативными средствами и способами организации кооперации и сотрудничества; развитием учебного сотрудничества, реализуемого в отношениях учащихся с учителем и сверстниками.

Переход обучающегося в основную школу совпадает с первым этапом подросткового развития - переходом к кризису младшего подросткового возраста (11–13 лет, 5–7 классы), характеризующимся началом перехода от детства к взрослости, при котором центральным и специфическим новообразованием в личности подростка является возникновение и развитие самосознания – представления о том, что он уже не ребенок, т. е. чувства взрослости, а также внутренней переориентацией подростка с правил и ограничений, связанных с моралью послушания, на нормы поведения взрослых.

Второй этап подросткового развития (14–15 лет, 8–9 классы), характеризуется: бурным, скачкообразным характером развития, т. е. происходящими за сравнительно короткий срок многочисленными качественными изменениями прежних особенностей, интересов и отношений ребенка, появлением у подростка значительных субъективных трудностей и переживаний; стремлением подростка к общению и совместной деятельности со сверстниками; особой чувствительностью к морально-этическому «кодексу товарищества», в котором заданы важнейшие нормы социального поведения взрослого мира; обостренной, в связи с возникновением чувства взрослости, восприимчивостью к усвоению норм, ценностей и способов поведения, которые существуют в мире взрослых и в их отношениях, порождающей интенсивное формирование нравственных понятий и убеждений, выработку принципов, моральное развитие личности; т.е. моральным развитием личности; сложными поведенческими проявлениями, вызванными противоречием между потребностью подростков в признании их взрослыми со стороны окружающих и собственной неуверенностью в этом, проявляющимися в разных формах непослушания, сопротивления и протеста; изменением социальной ситуации развития: ростом информационных перегрузок, характером социальных взаимодействий, способами получения информации (СМИ, телевидение, Интернет). Учёт особенностей подросткового возраста, успешность и своевременность формирования новообразований познавательной сферы, качеств и свойств личности связывается с активной позицией учителя, а также с адекватностью построения образовательного процесса и выбора условий и методик обучения.

Объективно необходимое для подготовки к будущей жизни подростка развитие его социальной взрослости требует и от родителей (законных представителей) решения соответствующей задачи воспитания подростка в семье, смены прежнего типа отношений на новый.

1.2. Планируемые результаты освоения учащимися основной образовательной программы основного общего образования

1.2.1. Общие положения

Планируемые результаты освоения основной образовательной программы основного общего образования (ООП ООО) представляют собой систему ведущих целевых установок и ожидаемых результатов освоения всех компонентов, составляющих содержательную основу образовательной программы. Они обеспечивают связь между требованиями ФГОС ООО, образовательным процессом и системой оценки результатов освоения ООП ООО, выступая содержательной и критериальной основой для разработки программ учебных предметов, курсов, учебно-методической литературы, программ воспитания и социализации, с одной стороны, и системы оценки результатов – с другой.

В соответствии с требованиями ФГОС ООО система планируемых результатов – личностных, метапредметных и предметных – устанавливает и описывает классы учебно-познавательных и учебно-практических задач, которые осваивают учащиеся в ходе обучения, особо выделяя среди них те, которые выносятся на итоговую оценку, в том числе государственную итоговую аттестацию выпускников. Успешное выполнение этих задач требует от учащихся овладения системой учебных действий (универсальных и специфических для каждого учебного предмета: регулятивных, коммуникативных, познавательных) с учебным материалом и, прежде всего, с опорным учебным материалом, служащим основой для последующего обучения.

1.2.2. Структура планируемых результатов

Стандарт устанавливает требования к результатам освоения обучающимися основной образовательной программы основного общего образования:

личностным, включающим готовность и способность обучающихся к саморазвитию и личностному самоопределению, сформированность их мотивации к обучению и целенаправленной познавательной деятельности, системы значимых социальных и межличностных отношений, ценностно-смысловых установок, отражающих личностные и гражданские позиции в деятельности, социальные компетенции, правосознание, способность ставить цели и строить жизненные планы, способность к осознанию российской идентичности в поликультурном социуме;

метапредметным, включающим освоенные обучающимися межпредметные понятия и универсальные учебные действия (регулятивные, познавательные, коммуникативные), способность их использования в учебной, познавательной и социальной практике, самостоятельность планирования и осуществления учебной деятельности и организации учебного сотрудничества с педагогами и сверстниками, построение индивидуальной образовательной траектории;

предметным, включающим освоенные обучающимися в ходе изучения учебного предмета умения специфические для данной предметной области, виды деятельности по получению нового знания в рамках учебного предмета, его преобразованию и применению в учебных, учебно-проектных и социально-проектных ситуациях, формирование научного типа мышления, научных представлений о ключевых теориях, типах и видах отношений, владение научной терминологией, ключевыми понятиями, методами и приемами.

Планируемые результаты опираются на ведущие целевые установки, отражающие основной, сущностный вклад каждой изучаемой программы в развитие личности обучающихся, их способностей. В структуре планируемых результатов выделяется следующие группы:

1. Личностные результаты освоения основной образовательной программы представлены в соответствии с группой личностных результатов и раскрывают и детализируют основные направленности этих результатов. Оценка достижения этой группы планируемых результатов ведется в ходе процедур, допускающих предоставление и использование исключительно неперсонифицированной информации.

2. Метапредметные результаты освоения основной образовательной программы представлены в соответствии с подгруппами универсальных учебных действий, раскрывают и детализируют основные направленности метапредметных результатов.

3. Предметные результаты освоения основной образовательной программы представлены в соответствии с группами результатов учебных предметов, раскрывают и детализируют их. Предметные результаты приводятся в блоках «Выпускник научится» и «Выпускник получит возможность научиться», относящихся к каждому учебному предмету: «Русский язык», «Татарский язык», «Литература», «Татарская литература», «Иностранный язык», «Иностранный язык (второй)», «История России. Всеобщая история», «Обществознание», «География», «Математика», «Информатика», «Физика», «Биология», «Химия», «Изобразительное искусство», «Музыка», «Технология», «Физическая культура» и «Основы безопасности жизнедеятельности».

Планируемые результаты, отнесенные к блоку «Выпускник научится», ориентируют на круг учебных задач, которые могут быть освоены всеми обучающимися. Достижение планируемых результатов, отнесенных к данному блоку, выносятся на итоговое оценивание, которое может осуществляться как в ходе обучения (с помощью накопленной оценки или портфеля индивидуальных достижений), так и в конце обучения, в том числе в форме государственной итоговой аттестации. Оценка достижения планируемых результатов этого блока на уровне ведется с помощью заданий базового уровня, а на уровне действий, составляющих зону ближайшего развития большинства обучающихся, – с помощью заданий повышенного уровня. Успешное выполнение обучающимися заданий базового уровня служит единственным основанием для положительного решения вопроса о возможности перехода на следующий уровень обучения.

В блоке **«Выпускник получит возможность научиться»** приводятся планируемые результаты, характеризующие систему учебных действий в отношении знаний, умений, навыков, расширяющих и углубляющих понимание опорного учебного материала или выступающих как пропедевтика для дальнейшего изучения данного предмета. Уровень достижений, соответствующий планируемым результатам этого блока, могут продемонстрировать отдельные мотивированные и способные обучающиеся. В повседневной практике преподавания цели данного блока не отрабатываются со всеми без исключения обучающимися как в силу повышенной сложности учебных действий, так и в силу повышенной сложности учебного материала и/или его пропедевтического характера на данном уровне обучения. Оценка достижения планируемых результатов ведется преимущественно в ходе процедур, допускающих предоставление и использование исключительно неперсонифицированной информации. Соответствующая группа результатов в тексте выделена курсивом.

Задания, ориентированные на оценку достижения планируемых результатов из блока «Выпускник получит возможность научиться», могут включаться в материалы итогового контроля блока «Выпускник научится». Основные цели такого включения – предоставить обучающимся продемонстрировать овладение более высоким (по сравнению с базовым) уровнем достижений и выявить динамику роста численности наиболее подготовленных обучающихся. При этом невыполнение обучающимися заданий, с помощью которых ведется оценка достижения планируемых результатов данного блока, не является препятствием для перехода на следующий уровень обучения. В ряде случаев достижение планируемых результатов этого блока целесообразно вести в ходе текущего и промежуточного оценивания, а полученные

результаты фиксировать в виде накопленной оценки (например, в форме портфеля достижений) и учитывать при определении итоговой оценки.

Подобная структура представления планируемых результатов подчеркивает тот факт, что при организации образовательного процесса, направленного на реализацию и достижение планируемых результатов, от учителя требуется использование таких педагогических технологий, которые основаны на дифференциации требований к подготовке обучающихся.

1.2.3. Личностные универсальные учебные действия

Личностные результаты освоения основной образовательной программы основного общего образования должны отражать:

- 1) воспитание российской гражданской идентичности: патриотизма, уважения к Отечеству, прошлое и настоящее многонационального народа России; осознание своей этнической принадлежности, знание истории, языка, культуры своего народа, своего края, основ культурного наследия народов России и человечества; усвоение гуманистических, демократических и традиционных ценностей многонационального российского общества; воспитание чувства ответственности и долга перед Родиной;
- 2) формирование ответственного отношения к учению, готовности и способности обучающихся к саморазвитию и самообразованию на основе мотивации к обучению и познанию, осознанному выбору и построению дальнейшей индивидуальной траектории образования на базе ориентировки в мире профессий и профессиональных предпочтений, с учётом устойчивых познавательных интересов, а также на основе формирования уважительного отношения к труду, развития опыта участия в социально значимом труде;
- 3) формирование целостного мировоззрения, соответствующего современному уровню развития науки и общественной практики, учитывающего социальное, культурное, языковое, духовное многообразие современного мира;
- 4) формирование осознанного, уважительного и доброжелательного отношения к другому человеку, его мнению, мировоззрению, культуре, языку, вере, гражданской позиции, к истории, культуре, религии, традициям, языкам, ценностям народов России и народов мира; готовности и способности вести диалог с другими людьми и достигать в нём взаимопонимания;
- 5) освоение социальных норм, правил поведения, ролей и форм социальной жизни в группах и сообществах, включая взрослые и социальные сообщества; участие в школьном самоуправлении и общественной жизни в пределах возрастных компетенций с учётом региональных, этнокультурных, социальных и экономических особенностей;
- 6) развитие морального сознания и компетентности в решении моральных проблем на основе личностного выбора, формирование нравственных чувств и нравственного поведения, осознанного и ответственного отношения к собственным поступкам;
- 7) формирование коммуникативной компетентности в общении и сотрудничестве со сверстниками, детьми старшего и младшего возраста, взрослыми в процессе образовательной, общественно полезной, учебно-исследовательской, творческой и других видов деятельности;
- 8) формирование ценности здорового и безопасного образа жизни; усвоение правил индивидуального и коллективного безопасного поведения в чрезвычайных ситуациях, угрожающих жизни и здоровью людей, правил поведения на транспорте и на дорогах;

- 9) формирование основ экологической культуры соответствующей современному уровню экологического мышления, развитие опыта экологически ориентированной рефлексивно-оценочной и практической деятельности в жизненных ситуациях;
- 10) осознание значения семьи в жизни человека и общества, принятие ценности семейной жизни, уважительное и заботливое отношение к членам своей семьи;
- 11) развитие эстетического сознания через освоение художественного наследия народов России и мира, творческой деятельности эстетического характера.

В рамках когнитивного компонента будут сформированы	
Выпускник научится: на конец 5-6 классов:	<ul style="list-style-type: none"> • историко-географический образ, включая представление о территории и границах России, её географических особенностях; знание основных исторических событий развития государственности и общества; знание истории и географии края, его достижений и культурных традиций; • образ социально-политического устройства — представление о государственной организации России, знание государственной символики (герб, флаг, гимн), знание государственных праздников.
Выпускник научится: на конец 7-8 классов:	<ul style="list-style-type: none"> • знание положений Конституции РФ, основных прав и обязанностей гражданина, ориентация в правовом пространстве государственно-общественных отношений; • знание о своей этнической принадлежности, освоение национальных ценностей, традиций, культуры, знание о народах и этнических группах России; • освоение общекультурного наследия России и общемирового культурного наследия.
Выпускник научится: на конец 9 класса:	<ul style="list-style-type: none"> • ориентация в системе моральных норм и ценностей и их иерархизация, понимание конвенционального характера морали; • основы социально-критического мышления, ориентация в особенностях социальных отношений и взаимодействий, установление взаимосвязи между общественными и политическими событиями; • экологическое сознание, признание высокой ценности жизни во всех её проявлениях; знание основных принципов и правил отношения к природе; • знание основ здорового образа жизни и здоровьесберегающих технологий; правил поведения в чрезвычайных ситуациях.
В рамках ценностного и эмоционального компонентов будут сформированы:	
Выпускник научится: на конец 5-6 классов:	<ul style="list-style-type: none"> • гражданский патриотизм, любовь к Родине, чувство гордости за свою страну; • эмоционально положительное принятие своей этнической идентичности; • позитивная моральная самооценка и моральные чувства, чувство
Выпускник научится: на конец 7-8 классов:	<ul style="list-style-type: none"> • умение вести диалог на основе равноправных отношений и взаимного уважения и принятия; • умение конструктивно разрешать конфликты.

Выпускник научится: на конец 9 класса:	<p>готовность и способность к выполнению моральных норм в отношении взрослых и сверстников в школе, дома, во внеучебных видах деятельности;</p> <ul style="list-style-type: none"> • потребность в участии в общественной жизни ближайшего социального окружения, общественно полезной деятельности; • умение строить жизненные планы с учётом конкретных социально-исторических, политических и экономических условий; • устойчивый познавательный интерес и становление смыслообразующей функции познавательного мотива; • готовность к выбору профильного образования.
<i>Выпускник получит возможность научиться:</i>	<p><i>На конец 9 класса:</i></p> <ul style="list-style-type: none"> - <i>выраженной устойчивой учебно-познавательной мотивации и интереса к учению;</i> - <i>готовности к самообразованию и самовоспитанию;</i> - <i>адекватной позитивной самооценки и Я-концепции;</i> - <i>компетентности в реализации основ гражданской идентичности в поступках и деятельности;</i> - <i>морального сознания на конвенциональном уровне, способности к решению моральных дилемм на основе учёта позиций участников дилеммы, ориентации на их мотивы и чувства; устойчивое следование в поведении моральным нормам и этическим требованиям;</i> - <i>эмпатии как осознанного понимания и сопереживания чувствам других, выражающейся в поступках, направленных на помощь и обеспечение благополучия.</i>

1.2.4. Метапредметные результаты освоения ООП

Метапредметные результаты освоения основной образовательной программы основного общего образования должны отражать:

- 1) умение самостоятельно определять цели своего обучения, ставить и формулировать для себя новые задачи в учёбе и познавательной деятельности, развивать мотивы и интересы своей познавательной деятельности;
- 2) умение самостоятельно планировать пути достижения целей, в том числе альтернативные, осознанно выбирать наиболее эффективные способы решения учебных и познавательных задач;
- 3) умение соотносить свои действия с планируемыми результатами, осуществлять контроль своей деятельности в процессе достижения результата, определять способы действий в рамках предложенных условий и требований, корректировать свои действия в соответствии с изменяющейся ситуацией;
- 4) умение оценивать правильность выполнения учебной задачи, собственные возможности её решения;
- 5) владение основами самоконтроля, самооценки, принятия решений и осуществления осознанного выбора в учебной и познавательной деятельности;
- 6) умение определять понятия, создавать обобщения, устанавливать аналогии, классифицировать, самостоятельно выбирать основания и критерии для классификации, устанавливать причинно-следственные связи, строить логическое рассуждение, умозаключение (индуктивное, дедуктивное и по аналогии) и делать выводы;

7) умение создавать, применять и преобразовывать знаки и символы, модели и схемы для решения учебных и познавательных задач;

8) смысловое чтение;

9) умение организовывать учебное сотрудничество и совместную деятельность с учителем и сверстниками; работать индивидуально и в группе: находить общее решение и разрешать конфликты на основе согласования позиций и учёта интересов; формулировать, аргументировать и отстаивать своё мнение;

10) умение осознанно использовать речевые средства в соответствии с задачей коммуникации для выражения своих чувств, мыслей и потребностей; планирования и регуляции своей деятельности; владение устной и письменной речью, монологической контекстной речью;

11) формирование и развитие компетентности в области использования информационно-коммуникационных технологий (далее ИКТ– компетенции);

12) формирование и развитие экологического мышления, умение применять его в познавательной, коммуникативной, социальной практике и профессиональной ориентации.

Метапредметные результаты включают освоенные обучающимися межпредметные понятия и универсальные учебные действия (регулятивные, познавательные, коммуникативные).

Межпредметные понятия

Условием формирования межпредметных понятий, таких, как система, факт, закономерность, феномен, анализ, синтез является овладение обучающимися основами читательской компетенции, приобретение навыков работы с информацией, участие в проектной деятельности. В основной школе на всех предметах будет продолжена работа по формированию и развитию основ читательской компетенции. Обучающиеся овладеют чтением как средством осуществления своих дальнейших планов: продолжения образования и самообразования, осознанного планирования своего актуального и перспективного круга чтения, в том числе досугового, подготовки к трудовой и социальной деятельности. У выпускников будет сформирована потребность в систематическом чтении как средстве познания мира и себя в этом мире, гармонизации отношений человека и общества, создании образа «потребного будущего».

При изучении учебных предметов обучающиеся усваивают приобретенные на первом уровне навыки работы с информацией и пополняют их. Они смогут работать с текстами, преобразовывать и интерпретировать содержащуюся в них информацию, в том числе:

- систематизировать, сопоставлять, анализировать, обобщать и интерпретировать информацию, содержащуюся в готовых информационных объектах;
- выделять главную и избыточную информацию, выполнять смысловое свертывание выделенных фактов, мыслей; представлять информацию в сжатой словесной форме (в виде плана или тезисов) и в наглядно-символической форме (в виде таблиц, графических схем и диаграмм, карт понятий — концептуальных диаграмм, опорных конспектов);
- заполнять и дополнять таблицы, схемы, диаграммы, тексты.

В ходе изучения всех учебных предметов обучающиеся приобретут опыт проектной деятельности как особой формы учебной работы, способствующей воспитанию самостоятельности, инициативности, ответственности, повышению мотивации и эффективности учебной деятельности; в ходе реализации исходного замысла на практическом уровне овладеют умением выбирать адекватные стоящей задаче средства, принимать решения, в том числе и в ситуациях неопределенности. Они получат возможность развить способность к разработке нескольких вариантов решений, к поиску нестандартных решений, поиску и осуществлению наиболее приемлемого решения.

Перечень ключевых межпредметных понятий определяется в ходе разработки основной образовательной программы основного общего образования образовательной организации в

зависимости от материально-технического оснащения, кадрового потенциала, используемых методов работы и образовательных технологий.

В соответствии ФГОС ООО выделяются три группы универсальных учебных действий: регулятивные, познавательные, коммуникативные.

Регулятивные универсальные учебные действия

Выпускник научится: на конец 5-6 классов:	<ul style="list-style-type: none"> - планировать пути достижения целей; - устанавливать целевые приоритеты; - уметь самостоятельно контролировать свое время и управлять им; - принимать решения в проблемной ситуации на основе переговоров.
Выпускник научится: на конец 7-8 классов:	<ul style="list-style-type: none"> - адекватно самостоятельно оценивать правильность выполнения действия и вносить необходимые коррективы в исполнение как в конце действия, так и по ходу его реализации; - самостоятельно анализировать условия достижения цели на основе учёта выделенных учителем ориентиров действия в новом учебном материале; - осуществлять констатирующий и предвосхищающий контроль по результату и по способу действия; актуальный контроль на уровне произвольного внимания.
Выпускник научится: конец 9 класс:	<ul style="list-style-type: none"> - целеполаганию, включая постановку новых целей, преобразование практической задачи в познавательную; - овладеть основами прогнозирования как предвидения будущих событий и развития процесса.
<i>Выпускник получит возможность научиться: на конец 5-6 классов:</i>	<i>- самостоятельно анализировать условия достижения цели на основе учёта выделенных учителем ориентиров действия в новом учебном материале.</i>
<i>Выпускник получит возможность научиться: на конец 8 классов:</i>	<ul style="list-style-type: none"> - принимать решения в проблемной ситуации на основе переговоров; - планировать пути достижения целей.
<i>Выпускник получит возможность научиться: на конец класса:</i>	<ul style="list-style-type: none"> - самостоятельно ставить новые учебные цели и задачи; - построению жизненных планов во временной перспективе; - при планировании достижения целей самостоятельно, полно и адекватно учитывать условия и средства их достижения; - выделять альтернативные способы достижения цели и выбирать наиболее эффективный способ; - основам саморегуляции в учебной и познавательной деятельности в форме осознанного управления своим поведением и деятельностью, направленной на достижение поставленных целей; - осуществлять познавательную рефлексию в отношении действий по решению учебных и познавательных задач; - адекватно оценивать объективную трудность как меру фактического или предполагаемого расхода ресурсов на решение задачи; - адекватно оценивать свои возможности достижения цели определённой сложности в различных сферах самостоятельной

	<p><i>деятельности;</i></p> <ul style="list-style-type: none"> - основам саморегуляции эмоциональных состояний; - <i>прилагать волевые усилия и преодолевать трудности и препятствия на пути достижения целей.</i>
--	--

Коммуникативные универсальные учебные действия

<p>Выпускник научится: на конец 5-6 классов:</p>	<ul style="list-style-type: none"> - адекватно использовать речевые средства для решения различных коммуникативных задач; - владеть устной и письменной речью; строить монологическое контекстное высказывание; - работать в группе — устанавливать рабочие отношения, эффективно сотрудничать и способствовать продуктивной кооперации; - интегрироваться в группу сверстников и строить продуктивное взаимодействие со сверстниками и взрослыми.
<p>Выпускник научится: на конец 7-8 классов:</p>	<ul style="list-style-type: none"> - задавать вопросы, необходимые для организации собственной деятельности и сотрудничества с партнёром; - использовать адекватные языковые средства для отображения своих чувств, мыслей, мотивов и потребностей; - учитывать разные мнения и стремиться к координации различных позиций в сотрудничестве; - адекватно использовать речь для планирования и регуляции своей деятельности; - формулировать собственное мнение и позицию, аргументировать и координировать её с позициями партнёров в сотрудничестве при выработке общего решения в совместной деятельности.
<p>Выпускник научится: на конец 9 класса:</p>	<ul style="list-style-type: none"> - устанавливать и сравнивать разные точки зрения, прежде чем принимать решения и делать выбор; - аргументировать свою точку зрения, спорить и отстаивать свою позицию не враждебным для оппонентов образом; - осуществлять взаимный контроль и оказывать в сотрудничестве необходимую взаимопомощь; - строить монологическое контекстное высказывание; - организовывать и планировать учебное сотрудничество с учителем и сверстниками, определять цели и функции участников, способы взаимодействия; - планировать общие способы работы; - осуществлять контроль, коррекцию, оценку действий партнёра, уметь убеждать; - основам коммуникативной рефлексии; - использовать адекватные языковые средства для отображения своих чувств, мыслей, мотивов и потребностей; - отображать в речи (описание, объяснение) содержание совершаемых действий как в форме громкой социализированной речи, так и в форме внутренней речи.

<p><i>Выпускник получит возможность научиться: на конец 5-6 классов:</i></p>	<ul style="list-style-type: none"> - задавать вопросы, необходимые для организации собственной деятельности и сотрудничества с партнёром; - учитывать разные мнения и стремиться к координации различных позиций в сотрудничестве.
<p><i>Выпускник получит возможность научиться: на конец 7-8 классов:</i></p>	<ul style="list-style-type: none"> - основам коммуникативной рефлексии.
<p><i>Выпускник получит возможность научиться: на конец 9 класса:</i></p>	<ul style="list-style-type: none"> - учитывать и координировать отличные от собственной позиции других людей в сотрудничестве; - понимать относительность мнений и подходов к решению проблемы; - продуктивно разрешать конфликты на основе учёта интересов и позиций всех участников, поиска и оценки альтернативных способов разрешения конфликтов; договариваться и приходить к общему решению в совместной деятельности, в том числе в ситуации столкновения интересов; - брать на себя инициативу в организации совместного действия (деловое лидерство); - оказывать поддержку и содействие тем, от кого зависит достижение цели в совместной деятельности; - осуществлять коммуникативную рефлексию как осознание оснований собственных действий и действий партнёра; - в процессе коммуникации достаточно точно, последовательно и полно передавать партнёру необходимую информацию как ориентир для построения действия; - вступать в диалог, а также участвовать в коллективном обсуждении проблем, участвовать в дискуссии и аргументировать свою позицию, владеть монологической и диалогической формами речи в соответствии с грамматическими и синтаксическими нормами родного языка; - следовать морально-этическим и психологическим принципам общения и сотрудничества на основе уважительного отношения к партнёрам, внимания к личности другого, адекватного межличностного восприятия, готовности адекватно реагировать на нужды других, в частности оказывать помощь и эмоциональную поддержку партнёрам в процессе достижения общей цели совместной деятельности; - устраивать эффективные групповые обсуждения и обеспечивать обмен знаниями между членами группы для принятия эффективных совместных решений; в совместной деятельности чётко формулировать цели группы и позволять её участникам проявлять собственную энергию для достижения этих целей.

Познавательные универсальные учебные действия

<p>Выпускник научится: на конец 5-6 классов:</p>	<ul style="list-style-type: none"> - проводить наблюдение и эксперимент под руководством учителя; - осуществлять расширенный поиск информации с использованием ресурсов библиотек и Интернета; - давать определение понятиям; - устанавливать причинно-следственные связи; - строить классификацию на основе дихотомического деления (на основе отрицания); - обобщать понятия — осуществлять логическую операцию перехода от видовых признаков к родовому понятию, от понятия с меньшим объёмом к понятию с большим объёмом; - основам ознакомительного, изучающего, усваивающего и поискового чтения; - структурировать тексты, включая умение выделять главное и второстепенное, главную идею текста, выстраивать последовательность описываемых событий.
<p>Выпускник научится: на конец 7-8 классов:</p>	<ul style="list-style-type: none"> - осуществлять сравнение, сериацию и классификацию, самостоятельно выбирая основания и критерии для указанных логических операций; - основам реализации проектно-исследовательской деятельности; • осуществлять выбор наиболее эффективных способов решения задач в зависимости от конкретных условий; - работать с метафорами — понимать переносный смысл выражений, понимать и употреблять обороты речи, построенные на скрытом уподоблении, образном сближении слов.
<p>Выпускник научится: на конец 9 класса:</p>	<ul style="list-style-type: none"> - создавать и преобразовывать модели и схемы для решения задач; - осуществлять логическую операцию установления родовидовых отношений, ограничение понятия; - обобщать понятия — осуществлять логическую операцию перехода от видовых признаков к родовому понятию, от понятия с меньшим объёмом к понятию с большим объёмом;
<p><i>Выпускник получит возможность научиться: на конец 5-6 классов:</i></p>	<ul style="list-style-type: none"> - основам рефлексивного чтения;
<p><i>Выпускник получит возможность научиться: на конец 7-8 классов:</i></p>	<ul style="list-style-type: none"> - ставить проблему, аргументировать её актуальность; - самостоятельно проводить исследование на основе применения методов наблюдения и эксперимента; - выдвигать гипотезы о связях и закономерностях событий, процессов, объектов; - организовывать исследование с целью проверки гипотез.
<p><i>Выпускник получит возможность научиться: на конец 9 класса:</i></p>	<ul style="list-style-type: none"> - делать умозаключения (индуктивное и по аналогии) и выводы на основе аргументации.

1.2.5. Предметные результаты

Предметные результаты освоения основной образовательной программы основного общего образования с учётом общих требований Стандарта и специфики изучаемых предметов, входящих в состав предметных областей, должны обеспечивать успешное обучение на следующей ступени общего образования.

Изучение предметной области «Филология» — языка как знаковой системы, лежащей в основе человеческого общения, формирования гражданской, этнической и социальной идентичности, позволяющей понимать, быть понятым, выражать внутренний мир человека, должно обеспечить:

получение доступа к литературному наследию и через него к сокровищам отечественной и мировой культуры и достижениям цивилизации;

формирование основы для понимания особенностей разных культур и воспитания уважения к ним;

осознание взаимосвязи между своим интеллектуальным и социальным ростом, способствующим духовному, нравственному, эмоциональному, творческому, этическому и познавательному развитию;

формирование базовых умений, обеспечивающих возможность дальнейшего изучения языков, с установкой на билингвизм;

обогащение активного и потенциального словарного запаса для достижения более высоких результатов при изучении других учебных предметов.

Русский язык.

1) совершенствование видов речевой деятельности (аудирования, чтения, говорения и письма), обеспечивающих эффективное овладение разными учебными предметами и взаимодействие с окружающими людьми в ситуациях формального и неформального межличностного и межкультурного общения;

2) понимание определяющей роли языка в развитии интеллектуальных и творческих способностей личности, в процессе образования и самообразования;

3) использование коммуникативно-эстетических возможностей русского и родного языков;

4) расширение и систематизацию научных знаний о языке; осознание взаимосвязи его уровней и единиц; освоение базовых понятий лингвистики, основных единиц и грамматических категорий языка;

5) формирование навыков проведения различных видов анализа слова (фонетического, морфемного, словообразовательного, лексического, морфологического), синтаксического анализа словосочетания и предложения, а также многоаспектного анализа текста;

6) обогащение активного и потенциального словарного запаса, расширение объёма используемых в речи грамматических средств для свободного выражения мыслей и чувств адекватно ситуации и стилю общения;

7) овладение основными стилистическими ресурсами лексики и фразеологии языка, основными нормами литературного языка (орфоэпическими, лексическими, грамматическими, орфографическими, пунктуационными), нормами речевого этикета; приобретение опыта их использования в речевой практике при создании устных и письменных высказываний; стремление к речевому самосовершенствованию;

8) формирование ответственности за языковую культуру как общечеловеческую ценность.

1.2.5.1. Русский язык

Планируемые результаты изучения учебного предмета русский язык 5 класс

Название раздела	Предметные результаты	
	Ученик научится	Ученик получит возможность научиться
Речь. Речевая деятельность. Культура речи.	Владеть навыками работы с учебной книгой, словарями; владеть навыками различных видов чтения; владеть различными видами аудирования; адекватно понимать тексты различных функционально-смысловых типов речи (повествование, описание, рассуждение); участвовать в диалогическом общении, создавать устные монологические высказывания разной коммуникативной направленности в зависимости от целей с соблюдением норм современного русского литературного языка и речевого этикета; анализировать текст с точки зрения его темы, цели,	<input type="checkbox"/> <i>Опознавать различные выразительные средства языка;</i> <input type="checkbox"/> <i>писать отзыв;</i> <input type="checkbox"/> <i>участвовать в разных видах обсуждения, формулировать собственную позицию и аргументировать ее, привлекая сведения из жизненного и читательского опыта.</i>
Синтаксис	Опознавать основные единицы синтаксиса (словосочетание, предложение, текст); анализировать различные виды словосочетаний и предложений с точки зрения их структурно-смысловой организации и функциональных особенностей; находить грамматическую основу предложения; распознавать главные и второстепенные члены предложения; опознавать предложения простые и сложные, предложения осложненной структуры; проводить синтаксический анализ словосочетания и предложения; соблюдать основные языковые нормы в устной и письменной речи.	<ul style="list-style-type: none"> • <i>Анализировать особенности употребления синтаксических конструкций с точки зрения их функционально-стилистических качеств, требований выразительности речи.</i>

Фонетика. Орфоэпия. Графика	Проводить фонетический и орфоэпический анализ слова; классифицировать и группировать звуки речи по заданным признакам, слова по заданным параметрам их звукового состава; членить слова на слоги и правильно их переносить; определять место ударного слога, наблюдать за перемещением ударения при изменении формы слова, употреблять в речи слова и их формы в соответствии с акцентологическими нормами; соблюдать основные языковые нормы в устной и письменной речи.	<ul style="list-style-type: none"> • <i>Опознавать основные выразительные средства фонетики (звукопись);</i> • <i>выразительно читать прозаические и поэтические тексты.</i>
Лексика	Проводить лексический анализ слова; опознавать лексические средства выразительности и основные виды тропов	<ul style="list-style-type: none"> • <i>Опознавать основные выразит. средства лексики;</i> • <i>извлекать необходимую информацию из лексических словарей разного типа и</i>
Морфемика	Опознавать морфемы и членить слова на морфемы на основе смыслового, грамматического и словообразовательного анализа; характеризовать морфемный состав слова, уточнять лексическое значение слова с опорой на его морфемный состав; проводить морфемный и словообразоват. анализ слов; применять знания и умения по морфемике и словообразованию в практике правописания, а также при проведении грамматического и лексического анализа слов.	<ul style="list-style-type: none"> • <i>Устанавливать смысловую и структурную связь однокоренных слов;</i> • <i>извлекать необходимую информацию из морфемных, словообразовательных и этимологических словарей и справочников, в том числе мультимедийных.</i>
Морфология	Различать части речи; знать и верно указывать морфологические признаки глаголов, имён существительных, прилагательных; знать, как изменяются эти части речи, уметь склонять, спрягать, образовывать формы наклонения и др.	<ul style="list-style-type: none"> • <i>Различать грамматические омонимы.</i>

Орфография	Замечать орфограммы корня и дифференцировать их; владеть правилами обозначения на письме проверяемых и непроверяемых произношением гласных и согласных; о—ё после шипящих в корне, чередующихся а—о, е—и в корнях типа -раст-//-рос-, -лаг-//-лож-, -мер-//-мир-, -тер-//-тир-; знать неизменяемые при-ставки (в-, на-, с- и т. д.), приставки на з(с) (раз- //рас-; из-// ис- и др.) и верно их писать; знать смешиваемые при письме безударные окончания существительных, прилагательных и глаголов, уметь обнаруживать их в тексте и владеть способом определения	<ul style="list-style-type: none"> • Демонстрировать роль орфографии в передаче смысловой стороны речи; • извлекать необходимую информацию из мультимедийных орфографических словарей и справочников по правописанию; использовать эту информацию в процессе письма.
Пунктуация	Правильно ставить знаки препинания в конце предложения; соблюдать пунктуацию в предложениях с однородными членами, союзами и, а, но, а также при бессоюзной связи; ставить двоеточие после обобщающего слова в предложениях с однородными членами; разделять запятой части сложного предложения; выделять прямую речь; ставить тире между подлежащим и сказуемым при выражении главных членов именем существительным в им. падеже.	<ul style="list-style-type: none"> • Демонстрировать роль пунктуации в передаче смысловой стороны речи; • извлекать необходимую информацию из мультимедийных орфографических словарей и справочников по правописанию.

Планируемые результаты изучения учебного предмета русский язык 6 класс

Название раздела	Предметные результаты	
	Ученик научится	Ученик получит возможность научиться
Речь. Речевая деятельность. Культура речи. Общие сведения о языке	<input type="checkbox"/> Владеть навыками работы с учебной книгой, словарями и другими информационными источниками, включая СМИ и ресурсы Интернета; <input type="checkbox"/> владеть навыками различных видов чтения (изучающим, ознакомительным, просмотровым); <input type="checkbox"/> владеть различными видами аудирования и информационной переработки текстов различных функциональных разновидностей языка;	<input type="checkbox"/> Анализировать речевые высказывания с точки зрения их соответствия ситуации общения и успешности в достижении прогнозируемого результата; понимать основные причины коммуникативных неудач и уметь объяснять их; <input type="checkbox"/> писать отзыв, тезисы, рефераты, доклады, конспекты, доверенности и

	<p><input type="checkbox"/> адекватно понимать, интерпретировать и комментировать тексты различных функционально-смысловых типов речи (повествование, описание, рассуждение) и функциональных разновидностей языка;</p> <p><input type="checkbox"/> участвовать в диалогическом общении, создавать устные монологические высказывания разной коммуникативной направленности в зависимости от целей, сферы и ситуации общения с соблюдением норм современного русского литературного языка и речевого этикета;</p> <p><input type="checkbox"/> различать значимые и незначимые единицы языка;</p> <p><input type="checkbox"/> анализировать текст с точки зрения его темы, цели, основной мысли, основной и дополнительной информации;</p> <p><input type="checkbox"/> соблюдать основные языковые нормы в устной и письменной речи;</p> <p><input type="checkbox"/> использовать орфографические словари.</p> <p><input type="checkbox"/> владеть навыками различных видов чтения;</p> <ul style="list-style-type: none"> • создавать и редактировать письменные тексты разных стилей и жанров с соблюдением норм современного русского литературного языка и речевого этикета; <p><input type="checkbox"/> использовать знание алфавита при поиске информации.</p>	<p><i>другие жанры;</i></p> <p><input type="checkbox"/> <i>оценивать собственную и чужую речь с точки зрения точного, уместного и выразительного словоупотребления;</i></p> <p><input type="checkbox"/> <i>самостоятельно определять цели своего обучения, ставить и формулировать для себя новые задачи в учебе и познавательной деятельности, развивать мотивы и интересы своей познавательной деятельности;</i></p> <p><input type="checkbox"/> <i>участвовать в разных видах обсуждения, формулировать собственную позицию и аргументировать ее, привлекая сведения из жизненного и читательского опыта;</i></p> <p><input type="checkbox"/> <i>использование приемов поиска информации на компьютере;</i></p> <p><input type="checkbox"/> <i>создание презентаций.</i></p>
<p>Лексикология и фразеология</p>	<p><input type="checkbox"/> Употреблять слова в соответствии с их лексическим значением, с учётом условий и задач общения; избегать засорения речи иноязычными словами; толковать лексическое значение общеупотребительных слов и фразеологизмов; свободно пользоваться различными видами лексических словарей (синонимов, антонимов, иностранных слов, фразеологизмов).</p>	<p><i>Извлекать необходимую информацию из лексических словарей разного типа и справочников, в том числе мультимедийных; использовать эту информацию в различных видах деятельности.</i></p>

Словообразование	<input type="checkbox"/> Опознавать морфемы и членить слова на морфемы на основе смыслового, грамматического и словообразовательного анализа; характеризовать морфемный состав слова, уточнять лексическое значение слова с опорой на его морфемный состав; <input type="checkbox"/> проводить морфемный и словообразовательный анализ слов; <ul style="list-style-type: none"> • применять знания и умения по морфемике и словообразованию в практике правописания, а также при проведении граммат. и лексического анализа слов. 	<input type="checkbox"/> <i>Характеризовать словообразовательные цепочки и словообразовательные гнезда;</i> <ul style="list-style-type: none"> • <i>извлекать необходимую информацию из морфемных, словообразовательных и этимологических словарей и справочников, в том числе мультимедийных.</i>
Морфология	<ul style="list-style-type: none"> • Опознавать самостоятельные (знаменательные) части речи и их формы; • анализировать слово с точки зрения его принадлежности к той или иной части речи; • употреблять формы слов различных частей речи в соответствии с нормами современного русского литературного языка; • применять морфологические знания и умения в практике правописания, в различных видах анализа. 	<ul style="list-style-type: none"> • <i>Извлекать необходимую информацию из словарей грамматических трудностей, в том числе мультимедийных; использовать эту информацию в различных видах деятельности</i>
Правописание: орфография и пунктуация	<ul style="list-style-type: none"> • Соблюдать орфографические и пунктуационные нормы в процессе письма; • объяснять выбор написания в устной форме (рассуждение) и письменной форме; • обнаруживать и исправлять орфографические и пунктуационные ошибки; • извлекать необходимую информацию из орфографических словарей и справочников; использовать её в процессе письма. 	<ul style="list-style-type: none"> • <i>Демонстрировать роль орфографии и пунктуации в передаче смысловой стороны речи;</i> • <i>извлекать необходимую информацию из орфографических словарей и справочников по правописанию; использовать эту информацию в процессе письма.</i>

Планируемые результаты изучения учебного предмета русский язык 7 класс

Название раздела	Предметные результаты	
	Ученик научится	Ученик получит возможность научиться
Речь. Речевая деятельность. Культура речи	<input type="checkbox"/> Владеть навыками работы с учебной книгой, словарями и другими информационными источниками, включая СМИ и ресурсы Интернета; <input type="checkbox"/> владеть навыками различных видов чтения;	<input type="checkbox"/> <i>Анализировать речевые высказывания с точки зрения их соответствия ситуации общения и успешности в достижении прогнозируемого</i>

	<ul style="list-style-type: none"> <input type="checkbox"/> владеть различными видами аудирования (с полным пониманием, с пониманием основного содержания, с выборочным извлечением информации) и информационной переработки текстов различных функциональных разновидностей языка; <input type="checkbox"/> адекватно понимать, интерпретировать и комментировать тексты различных функционально-смысловых типов речи (повествование, описание, рассуждение) и функциональных разновидностей языка; <input type="checkbox"/> участвовать в диалогическом и полилогическом общении, создавать устные монологические высказывания разной коммуникативной направленности в зависимости от целей, сферы и ситуации общения с соблюдением норм современного русского литературного языка и речевого этикета; <input type="checkbox"/> различать значимые и незначимые единицы языка; <input type="checkbox"/> анализировать текст с точки зрения его темы, цели, основной мысли, основной и дополнительной информации; <input type="checkbox"/> соблюдать основные языковые нормы в устной и письменной речи; <input type="checkbox"/> использовать орфографические словари. <input type="checkbox"/> владеть навыками различных видов чтения (изучающим, ознакомительным, просмотровым) и информационной переработки прочитанного материала адекватно понимать, интерпретировать и комментировать тексты различных функционально-смысловых типов речи и функциональных разновидностей языка; <input type="checkbox"/> создавать и редактировать письменные тексты разных стилей и жанров с соблюдением норм современного русского литературного языка и речевого этикета; <input type="checkbox"/> использовать знание алфавита при поиске информации. 	<p><i>результата; понимать основные причины коммуникативных неудач и уметь объяснять их;</i></p> <ul style="list-style-type: none"> <input type="checkbox"/> <i>писать отзыв, тезисы, рефераты, доклады, конспекты, доверенности и другие жанры;</i> <input type="checkbox"/> <i>оценивать собственную и чужую речь с точки зрения точного, уместного и выразительного словоупотребления;</i> <input type="checkbox"/> <i>самостоятельно определять цели своего обучения, ставить и формулировать для себя новые задачи в учебе и познавательной деятельности, развивать мотивы и интересы своей познавательной деятельности;</i> <input type="checkbox"/> <i>участвовать в разных видах обсуждения, формулировать собственную позицию и аргументировать ее, привлекая сведения из жизненного и читательского опыта; создание текстовых документов на русском языке; участие в коллективном создании текстового документа;</i> <input type="checkbox"/> <i>использование приемов поиска информации на персональном компьютере;</i> <input type="checkbox"/> <i>цитирование фрагментов сообщений;</i> <input type="checkbox"/> <i>создание презентации.</i>
--	---	---

Морфология	<ul style="list-style-type: none"> <input type="checkbox"/> Опознавать самостоятельные части речи и их формы, а также служебные части речи <input type="checkbox"/> проводить морфологический анализ слова; <input type="checkbox"/> применять знания и умения по морфемике и словообразованию при проведении морфологического анализа слов; <input type="checkbox"/> опознавать лексические средства выразительности и основные виды тропов <input type="checkbox"/> соблюдать основные языковые нормы в устной и письменной речи; опираться на фонетический, морфемный, словообразовательный и морфологический анализ в практике правописания; <input type="checkbox"/> использовать орфограф. словари. 	<ul style="list-style-type: none"> <input type="checkbox"/> Извлекать необходимую информацию из словарей грамматических трудностей, в том числе мультимедийных; <input type="checkbox"/> использовать эту информацию в различных видах деятельности.
Правописание: орфография и пунктуация	<ul style="list-style-type: none"> • Соблюдать орфографические и пунктуационные нормы в процессе письма; • объяснять выбор написания в устной форме (рассуждение) и письменной форме; • обнаруживать и исправлять орфографические и пунктуационные ошибки. 	<ul style="list-style-type: none"> • Демонстрировать роль орфографии и пунктуации в передаче смысловой стороны речи; • извлекать необходимую информацию из орфографических словарей и справочников по правописанию.

Планируемые результаты изучения учебного предмета русский язык 8-9 классы

Выпускник научится:

- владеть навыками работы с учебной книгой, словарями и другими информационными источниками, включая СМИ и ресурсы Интернета;
- владеть навыками различных видов чтения (изучающим, ознакомительным, просмотровым) и информационной переработки прочитанного материала;
- владеть различными видами аудирования (с полным пониманием, с пониманием основного содержания, с выборочным извлечением информации) и информационной переработки текстов различных функциональных разновидностей языка;
- адекватно понимать, интерпретировать и комментировать тексты различных функционально-смысловых типов речи (повествование, описание, рассуждение) и функциональных разновидностей языка;
- участвовать в диалогическом и полилогическом общении, создавать устные монологические высказывания разной коммуникативной направленности в зависимости от целей, сферы и ситуации общения с соблюдением норм современного русского литературного языка и речевого этикета;
- создавать и редактировать письменные тексты разных стилей и жанров с соблюдением норм современного русского литературного языка и речевого этикета;
- анализировать текст с точки зрения его темы, цели, основной мысли, основной и дополнительной информации, принадлежности к функционально-смысловому типу речи и функциональной разновидности языка;
- использовать знание алфавита при поиске информации;
- различать значимые и незначимые единицы языка;
- проводить фонетический и орфоэпический анализ слова;

- классифицировать и группировать звуки речи по заданным признакам, слова по заданным параметрам их звукового состава;
- членить слова на слоги и правильно их переносить;
- определять место ударного слога, наблюдать за перемещением ударения при изменении формы слова, употреблять в речи слова и их формы в соответствии с акцентологическими нормами;
- опознавать морфемы и членить слова на морфемы на основе смыслового, грамматического и словообразовательного анализа; характеризовать морфемный состав слова, уточнять лексическое значение слова с опорой на его морфемный состав;
- проводить морфемный и словообразовательный анализ слов;
- проводить лексический анализ слова;
- опознавать лексические средства выразительности и основные виды тропов (метафора, эпитет, сравнение, гиперболы, олицетворение);
- опознавать самостоятельные части речи и их формы, а также служебные части речи и междометия;
- проводить морфологический анализ слова;
- применять знания и умения по морфемике и словообразованию при проведении морфологического анализа слов;
- опознавать основные единицы синтаксиса (словосочетание, предложение, текст);
- анализировать различные виды словосочетаний и предложений с точки зрения их структурно-смысловой организации и функциональных особенностей;
- находить грамматическую основу предложения;
- распознавать главные и второстепенные члены предложения;
- опознавать предложения простые и сложные, предложения осложненной структуры;
- проводить синтаксический анализ словосочетания и предложения;
- соблюдать основные языковые нормы в устной и письменной речи;
- опираться на фонетический, морфемный, словообразовательный и морфологический анализ в практике правописания;
- опираться на грамматико-интонационный анализ при объяснении расстановки знаков препинания в предложении;
- использовать орфографические словари.

Выпускник получит возможность научиться:

- анализировать речевые высказывания с точки зрения их соответствия ситуации общения и успешности в достижении прогнозируемого результата; понимать основные причины коммуникативных неудач и уметь объяснять их;
- оценивать собственную и чужую речь с точки зрения точного, уместного и выразительного словоупотребления;
- опознавать различные выразительные средства языка;
- писать конспект, отзыв, тезисы, рефераты, статьи, рецензии, доклады, интервью, очерки, доверенности, резюме и другие жанры;
- осознанно использовать речевые средства в соответствии с задачей коммуникации для выражения своих чувств, мыслей и потребностей; планирования и регуляции своей деятельности;
- участвовать в разных видах обсуждения, формулировать собственную позицию и аргументировать ее, привлекая сведения из жизненного и читательского опыта;
- характеризовать словообразовательные цепочки и словообразовательные гнезда;
- использовать этимологические данные для объяснения правописания и лексического значения слова;

самостоятельно определять цели своего обучения, ставить и формулировать для себя новые задачи в учебе и познавательной деятельности, развивать мотивы и интересы своей познавательной деятельности;

самостоятельно планировать пути достижения целей, в том числе альтернативные, осознанно выбирать наиболее эффективные способы решения учебных и познавательных задач.

1.2.5.2. Литература

Литература.

1) осознание значимости чтения и изучения литературы для своего дальнейшего развития; формирование потребности в систематическом чтении как средстве познания мира и себя в этом мире, гармонизации отношений человека и общества, многоаспектного диалога;

2) понимание литературы как одной из основных национально-культурных ценностей народа, как особого способа познания жизни;

3) обеспечение культурной самоидентификации, осознание коммуникативно-эстетических возможностей родного языка на основе изучения выдающихся произведений российской культуры, культуры своего народа, мировой культуры;

4) воспитание квалифицированного читателя со сформированным эстетическим вкусом, способного аргументировать своё мнение и оформлять его словесно в устных и письменных высказываниях разных жанров, создавать развёрнутые высказывания аналитического и интерпретирующего характера, участвовать в обсуждении прочитанного, сознательно планировать своё досуговое чтение;

5) развитие способности понимать литературные художественные произведения, отражающие разные этнокультурные традиции;

б) овладение процедурами смыслового и эстетического анализа текста на основе понимания принципиальных отличий литературного художественного текста от научного, делового, публицистического и т. п., формирование умений воспринимать, анализировать, критически оценивать и интерпретировать прочитанное, осознавать художественную картину жизни, отражённую в литературном произведении, на уровне не только эмоционального восприятия, но и интеллектуального осмысления.

Планируемые результаты изучения учебного предмета литература 5 класс

Название раздела	Предметные результаты	
	Ученик научится	Ученик получит возможность научиться
Русский фольклор	<input type="checkbox"/> Осознанно воспринимать и понимать фольклорный текст; различать фольклорные и литературные произведения, сопоставлять фольклорную сказку и её интерпретацию средствами других искусств; <input type="checkbox"/> видеть черты русского национально-культурного характера в героях русских сказок; <input type="checkbox"/> выразительно читать сказки; <input type="checkbox"/> пересказывать сказки, чётко выделяя сюжетные линии, не пропуская значимых композиционных элементов, используя в своей речи характерные для народных сказок художественные	<input type="checkbox"/> Сравнивая сказки, принадлежащие разным народам, видеть в них воплощение нравственного идеала конкретного народа (находить общее и различное с

	<p>приёмы;</p> <ul style="list-style-type: none"> <input type="checkbox"/> выявлять в сказках характерные художественные приёмы и на этой основе определять жанровую разновидность сказки, отличать литературную сказку от фольклорной; 	<p>идеалом русского и своего народов);</p> <ul style="list-style-type: none"> <input type="checkbox"/> рассказывать о самостоятельно прочитанной сказке, обосновывая свой выбор; <input type="checkbox"/> сочинять сказку и/или придумывать сюжетные линии; <input type="checkbox"/> устанавливать связи между фольклорными произведениями разных народов на уровне тематики, проблематики, образов.
Русская литература	<ul style="list-style-type: none"> <input type="checkbox"/> Определять тему и основную мысль произведения; <input type="checkbox"/> владеть различными видами пересказа; <input type="checkbox"/> характеризовать героев-персонажей, давать их сравнительные характеристики; <input type="checkbox"/> находить основные изобразительно-выразительные средства; <input type="checkbox"/> выявлять и осмысливать формы авторской оценки героев, событий; <input type="checkbox"/> пользоваться основными теоретико-литературными терминами; <input type="checkbox"/> собирать материал и обрабатывать информацию, необходимую для составления плана, сочинения, создания проекта; <input type="checkbox"/> выражать личное отношение к художественному произведению, аргументировать свою точку зрения; <input type="checkbox"/> выразительно читать с листа и наизусть произведения /фрагменты произведений художественной литературы, передавая личное отношение к произведению; <input type="checkbox"/> ориентироваться в информац. образовательном пространстве: работать с энциклопедиями, словарями, справочниками, пользоваться системой поиска в Интернете. 	<ul style="list-style-type: none"> <input type="checkbox"/> <i>Оценивать интерпретацию художественного текста, созданную средствами других искусств;</i> <input type="checkbox"/> <i>создавать собственную интерпретацию изученного текста средствами других искусств;</i> <input type="checkbox"/> <i>сопоставлять произведения русской и мировой литературы под руководством учителя;</i> <input type="checkbox"/> <i>вести самостоятельную проектно-исследовательскую деятельность и оформлять её результаты в разных форматах (работа исследовательского характера).</i>
Зарубежная литература	<ul style="list-style-type: none"> <input type="checkbox"/> Осознанно воспринимать художественное произведение; <input type="checkbox"/> анализировать произведения разной жанровой природы, аргументированно формулируя своё отношение к 	<ul style="list-style-type: none"> <input type="checkbox"/> <i>Сопоставлять произведения русской и мировой литературы под руководством учителя.</i>

	прочитанному.	
--	---------------	--

Планируемые результаты изучения учебного предмета литература 6 класс

Название раздела	Предметные результаты	
	Ученик научится	Ученик получит возможность научиться
Русский фольклор	<ul style="list-style-type: none"> • Осознанно <i>воспринимать</i> и <i>понимать</i> фольклорный текст; • <i>различать</i> фольклорные и литературные произведения; • <i>выделять</i> нравственную проблематику фольклорных текстов как основу для развития представлений о нравственном идеале народа, для формирования представлений о русском национальном характере; • видеть черты русского национального характера в героях песен; • выразительно читать песни; • выявлять в текстах песен характерные художественные приёмы. 	<ul style="list-style-type: none"> • Видеть в песнях воплощение нравственного идеала конкретного народа (находить общее и различное с идеалом русской своего народов); • придумывать сюжетные линии для песен; • устанавливать связи между фольклорными произведениями разных народов на уровне тематики, проблематики, образов (по принципу сходства и различия).
Русская литература	<ul style="list-style-type: none"> <input type="checkbox"/> Определять тему и основную мысль произведения; <input type="checkbox"/> владеть различными видами пересказа; <input type="checkbox"/> характеризовать героев-персонажей, давать их сравнительные характеристики; <input type="checkbox"/> находить основные изобразительно-выразительные средства; <input type="checkbox"/> выявлять и осмысливать формы авторской оценки героев, событий; <input type="checkbox"/> пользоваться основными теоретико-литературными терминами; <input type="checkbox"/> собирать материал и обрабатывать информацию, необходимую для составления плана, сочинения, создания проекта; <input type="checkbox"/> выражать личное отношение к художественному произведению, аргументировать свою точку зрения; <input type="checkbox"/> выразительно читать с листа и наизусть произведения / фрагменты произведений художественной литературы, передавая личное отношение к произведению; 	<ul style="list-style-type: none"> • Оценивать интерпретацию художественного текста, созданную средствами других искусств; • создавать собственную интерпретацию изученного текста средствами других искусств; • сопоставлять произведения русской и мировой литературы под руководством учителя; • вести самостоятельную проектно-исследовательскую деятельность и оформлять её результаты в разных форматах (работа исследовательского характера).

	<ul style="list-style-type: none"> □ ориентироваться в информационном образовательном пространстве: работать с энциклопедиями, словарями, справочниками, спец. литературой; пользоваться системой поиска в Интернете. 	
Зарубежная литература	<ul style="list-style-type: none"> • Осознанно воспринимать художественное произведение; • анализировать произведения разной жанровой природы, аргументированно формулируя своё отношение к прочитанному. 	<ul style="list-style-type: none"> • <i>Сопоставлять произведения русской и мировой литературы под руководством учителя.</i>

Планируемые результаты изучения учебного предмета литература 7 класс

Название раздела	Предметные результаты	
	Ученик научится	Ученик получит возможность научиться
Русский фольклор	<ul style="list-style-type: none"> • Осознанно <i>воспринимать</i> и <i>понимать</i> фольклорный текст; • <i>различать</i> фольклорные и литературные произведения; • <i>выделять</i> нравственную проблематику фольклорных текстов как основу для развития представлений о нравственном идеале народа, для формирования представлений о русском национальном характере; • <i>видеть</i> черты русского национального характера в героях русских былин, видеть черты национального характера других народов в героях народного эпоса; • <i>выбирать</i> фольклорные произведения для самостоятельного чтения; • <i>выразительно читать</i> былины, соблюдая соответствующую интонацию «устного высказывания»; • <i>выявлять</i> особенности композиции, основной конфликт, вычленять фабулу; • <i>оценивать</i> систему персонажей; • <i>находить</i> основные изобразительно-выразительные средства, характерные для творческой манеры писателя, определять их художественные 	<ul style="list-style-type: none"> • <i>Сочинять</i> былинку и/или придумывать сюжетные линии; • <i>сравнивать</i> произведения героического эпоса разных народов, <i>определять</i> черты национального характера; • <i>выбирать</i> произведения устного народного творчества разных народов для самостоятельного чтения, руководствуясь конкретными целевыми установками; • <i>устанавливать</i> связи между фольклорными произведениями разных народов на уровне тематики, проблематики, образов (по принципу сходства и различия)

	<p>функции;</p> <ul style="list-style-type: none"> • <i>выявлять и осмыслять</i> формы авторской оценки героев, событий, характер авторских взаимоотношений с «читателем» как адресатом произведения; • <i>пользоваться</i> основными теоретико-литературными терминами и понятиями как инструментом анализа и интерпретации художественного текста; • <i>представлять</i> развернутый устный и письменный ответ на поставленные вопросы. 	
<p>Русская литература</p>	<ul style="list-style-type: none"> <input type="checkbox"/> Определять тему и основную мысль произведения; <input type="checkbox"/> владеть различными видами пересказа; <input type="checkbox"/> характеризовать героев-персонажей, давать их сравнительные характеристики; <input type="checkbox"/> находить основные изобразительно-выразительные средства, характерные для творческой манеры писателя, определять их художественные функции; <input type="checkbox"/> определять родо-жанровую специфику художественного произведения; <input type="checkbox"/> выделять в произведениях элементы художественной формы и обнаруживать связи между ними; <input type="checkbox"/> выявлять и осмыслять формы авторской оценки героев, событий, характер авторских взаимоотношений с «читателем» как адресатом произведения; <input type="checkbox"/> пользоваться основными теоретико-литературными терминами и понятиями как инструментом анализа и интерпретации художественного текста; <input type="checkbox"/> собирать материал и обрабатывать информацию, необходимую для составления плана, сочинения, создания проекта; <input type="checkbox"/> выражать личное отношение к художественному произведению, аргументировать свою точку зрения; <input type="checkbox"/> выразительно читать с листа и наизусть произведения/фрагменты 	<ul style="list-style-type: none"> • <i>Оценивать интерпретацию художественного текста, созданную средствами других искусств;</i> • <i>создавать собственную интерпретацию изученного текста средствами других искусств;</i> • <i>сопоставлять произведения русской и мировой литературы под руководством учителя;</i> • <i>вести самостоятельную проектно-исследовательскую деятельность и оформлять её результаты в разных форматах (работа исследовательского характера).</i>

	произведений художественной литературы, передавая личное отношение к произведению; ориентироваться в информационном образовательном пространстве: работать с энциклопедиями, словарями, справочниками, специальной литературой; пользоваться, системой поиска в Интернете.	
Зарубежная литература	• Осознанно воспринимать художественное произведение; анализировать и истолковывать произведения разной жанровой природы, аргументированно формулируя своё отношение к прочитанному.	• <i>Сопоставлять произведения русской и мировой литературы под руководством учителя.</i>

Планируемые результаты изучения учебного предмета литература 8-9 класс

В соответствии с Федеральным государственным образовательным стандартом основного общего образования предметными результатами изучения предмета «Литература» являются:

- осознание значимости чтения и изучения литературы для своего дальнейшего развития; формирование потребности в систематическом чтении как средстве познания мира и себя в этом мире, как в способе своего эстетического и интеллектуального удовлетворения;
- восприятие литературы как одной из основных культурных ценностей народа (отражающей его менталитет, историю, мировосприятие) и человечества (содержащей смыслы, важные для человечества в целом);
- обеспечение культурной самоидентификации, осознание коммуникативно-эстетических возможностей родного языка на основе изучения выдающихся произведений российской культуры, культуры своего народа, мировой культуры;
- воспитание квалифицированного читателя со сформированным эстетическим вкусом, способного аргументировать свое мнение и оформлять его словесно в устных и письменных высказываниях разных жанров, создавать развернутые высказывания аналитического и интерпретирующего характера, участвовать в обсуждении прочитанного, сознательно планировать свое досуговое чтение;
- развитие способности понимать литературные художественные произведения, воплощающие разные этнокультурные традиции;
- овладение процедурами эстетического и смыслового анализа текста на основе понимания принципиальных отличий литературного художественного текста от научного, делового, публицистического и т. п., формирование умений воспринимать, анализировать, критически оценивать и интерпретировать прочитанное, осознавать художественную картину жизни, отраженную в литературном произведении, на уровне не только эмоционального восприятия, но и интеллектуального осмысления.

Конкретизируя эти общие результаты, обозначим наиболее важные предметные умения, формируемые у обучающихся в результате освоения программы по литературе основной

школы (в скобках указаны классы, когда эти умения стоит активно формировать; в этих классах можно уже проводить контроль сформированности этих умений):

- определять тему и основную мысль произведения (5–6 кл.);
- владеть различными видами пересказа (5–6 кл.), пересказывать сюжет; выявлять особенности композиции, основной конфликт, вычленять фабулу (6–7 кл.);
- характеризовать героев-персонажей, давать их сравнительные характеристики (5–6 кл.); оценивать систему персонажей (6–7 кл.);
- находить основные изобразительно-выразительные средства, характерные для творческой манеры писателя, определять их художественные функции (5–7 кл.); выявлять особенности языка и стиля писателя (7–9 кл.);
- определять родо-жанровую специфику художественного произведения (5–9 кл.);
- объяснять свое понимание нравственно-философской, социально-исторической и эстетической проблематики произведений (7–9 кл.);
- выделять в произведениях элементы художественной формы и обнаруживать связи между ними (5–7 кл.), постепенно переходя к анализу текста; анализировать литературные произведения разных жанров (8–9 кл.);
- выявлять и осмысливать формы авторской оценки героев, событий, характер авторских взаимоотношений с «читателем» как адресатом произведения (в каждом классе – на своем уровне);
- пользоваться основными теоретико-литературными терминами и понятиями (в каждом классе – умение пользоваться терминами, изученными в этом и предыдущих классах) как инструментом анализа и интерпретации художественного текста;
- представлять развернутый устный или письменный ответ на поставленные вопросы (в каждом классе – на своем уровне); вести учебные дискуссии (7–9 кл.);
- собирать материал и обрабатывать информацию, необходимую для составления плана, тезисного плана, конспекта, доклада, написания аннотации, сочинения, эссе, литературно-творческой работы, создания проекта на заранее объявленную или самостоятельно/под руководством учителя выбранную литературную или публицистическую тему, для организации дискуссии (в каждом классе – на своем уровне);
- выражать личное отношение к художественному произведению, аргументировать свою точку зрения (в каждом классе – на своем уровне);
- выразительно читать с листа и наизусть произведения/фрагменты произведений художественной литературы, передавая личное отношение к произведению (5–9 класс);
- ориентироваться в информационном образовательном пространстве: работать с энциклопедиями, словарями, справочниками, специальной литературой (5–9 кл.); пользоваться каталогами библиотек, библиографическими указателями, системой поиска в Интернете (5–9 кл.) (в каждом классе – на своем уровне).

При планировании предметных результатов освоения программы следует учитывать, что формирование различных умений, навыков, компетенций происходит у разных обучающихся с разной скоростью и в разной степени и не заканчивается в школе.

При оценке предметных результатов обучения литературе следует учитывать несколько основных уровней сформированности читательской культуры.

I уровень определяется наивно-реалистическим восприятием литературно-художественного произведения как истории из реальной жизни (сферы так называемой «первичной действительности»). Понимание текста на этом уровне осуществляется на основе буквальной «распаковки» смыслов; к художественному миру произведения читатель подходит с житейских позиций. Такое эмоциональное непосредственное восприятие, создает основу для формирования осмысленного и глубокого чтения, но с точки зрения эстетической еще не является достаточным. Оно *характеризуется способностями читателя воспроизводить содержание литературного произведения, отвечая на тестовые вопросы* (устно, письменно) типа «Что? Кто? Где? Когда? Какой?», кратко выражать/определять свое эмоциональное отношение к событиям и героям – качества последних только называются/перечисляются; способность к обобщениям проявляется слабо.

К основным видам деятельности, позволяющим диагностировать возможности читателей I уровня, относятся акцентно-смысловое чтение; воспроизведение элементов содержания произведения в устной и письменной форме (изложение, действие по действия по заданному алгоритму с инструкцией); формулировка вопросов; составление системы вопросов и ответы на них (устные, письменные).

Условно им соответствуют следующие типы диагностических заданий:

- выразительно прочтите следующий фрагмент;
- определите, какие события в произведении являются центральными;
- определите, где и когда происходят описываемые события;
- опишите, каким вам представляется герой произведения, прокомментируйте слова героя;
- выделите в тексте наиболее непонятные (загадочные, удивительные и т. п.) для вас места;
- ответьте на поставленный учителем/автором учебника вопрос;
- определите, выделите, найдите, перечислите признаки, черты, повторяющиеся детали и т. п.

II уровень сформированности читательской культуры характеризуется тем, что обучающийся понимает обусловленность особенностей художественного произведения авторской волей, однако умение находить способы проявления авторской позиции у него пока отсутствуют. У читателей этого уровня формируется стремление размышлять над прочитанным, появляется умение выделять в произведении значимые в смысловом и эстетическом плане отдельные элементы художественного произведения, а также возникает стремление находить и объяснять связи между ними. Читатель этого уровня пытается аргументированно отвечать на вопрос «Как устроен текст?», *умеет выделять крупные единицы произведения, пытается определять связи между ними для доказательства верности понимания темы, проблемы и идеи художественного текста.*

К основным видам деятельности, позволяющим диагностировать возможности читателей, достигших II уровня, можно отнести устное и письменное выполнение аналитических процедур с использованием теоретических понятий (нахождение элементов текста; наблюдение, описание, сопоставление и сравнение выделенных единиц; объяснение функций каждого из элементов; установление связи между ними; создание комментария на основе сплошного и хронологически последовательного анализа – *пофразового* (при анализе стихотворений и небольших прозаических произведений – рассказов, новелл) или *поэтизодного*; проведение целостного и межтекстового анализа).

Условно им соответствуют следующие типы диагностических заданий:

- выделите, определите, найдите, перечислите признаки, черты, повторяющиеся детали и т. п.;
- покажите, какие особенности художественного текста проявляют позицию его автора;
- покажите, как в художественном мире произведения проявляются черты реального мира (как внешней для человека реальности, так и внутреннего мира человека);
- проанализируйте фрагменты, эпизоды текста (по предложенному алгоритму и без него);
- сопоставьте, сравните, найдите сходства и различия (как в одном тексте, так и между разными произведениями);
- определите жанр произведения, охарактеризуйте его особенности;
- дайте свое рабочее определение следующему теоретико-литературному понятию.

Понимание текста на этом уровне читательской культуры осуществляется поверхностно; ученик знает формулировки теоретических понятий и может пользоваться ими при анализе произведения (например, может находить в тексте тропы, элементы композиции, признаки жанра), но не умеет пока делать «мостик» от этой информации к тематике, проблематике и авторской позиции.

III уровень определяется умением воспринимать произведение как художественное целое, концептуально осмыслять его в этой целостности, видеть воплощенный в нем авторский замысел. Читатель, достигший этого уровня, сумеет интерпретировать художественный смысл произведения, то есть отвечать на вопросы: «Почему (с какой целью?) произведение построено так, а не иначе? Какой художественный эффект дало именно такое построение, какой вывод на основе именно такого построения мы можем сделать о тематике, проблематике и авторской позиции в данном конкретном произведении?».

К основным видам деятельности, позволяющим диагностировать возможности читателей, достигших III уровня, можно отнести устное или письменное истолкование художественных функций особенностей поэтики произведения, рассматриваемого в его целостности, а также истолкование смысла произведения как художественного целого; создание эссе, научно-исследовательских заметок (статьи), доклада на конференцию, рецензии, сценария и т.п.

Условно им соответствуют следующие типы диагностических заданий:

- выделите, определите, найдите, перечислите признаки, черты, повторяющиеся детали и т. п.
- определите художественную функцию той или иной детали, приема и т. п.;
- определите позицию автора и способы ее выражения;
- проинтерпретируйте выбранный фрагмент произведения;
- объясните (устно, письменно) смысл названия произведения;
- озаглавьте предложенный текст (в случае если у литературного произведения нет заглавия);
- напишите сочинение-интерпретацию;
- напишите рецензию на произведение, не изучавшееся на уроках литературы.

Понимание текста на этом уровне читательской культуры осуществляется на основе «распаковки» смыслов художественного текста как дважды «закодированного» (естественным языком и специфическими художественными средствами¹).

Разумеется, ни один из перечисленных уровней читательской культуры не реализуется в чистом виде, тем не менее, условно можно считать, что читательское развитие школьников, обучающихся в 5–6 классах, соответствует первому уровню; в процессе литературного образования учеников 7–8 классов формируется второй ее уровень; читательская культура учеников 9 класса характеризуется появлением элементов третьего уровня. Это следует иметь в виду при осуществлении в литературном образовании разноуровневого подхода к обучению, а также при проверке качества его результатов.

Успешное освоение видов учебной деятельности, соответствующей разным уровням читательской культуры, и способность демонстрировать их во время экзаменационных испытаний служат критериями для определения степени подготовленности обучающихся основной школы. Определяя степень подготовленности, следует учесть условный характер соотнесения описанных заданий и разных уровней читательской культуры. Показателем достигнутых школьником результатов является не столько характер заданий, сколько **качество** их выполнения. Учитель может давать одни и те же задания (определите тематику, проблематику и позицию автора и докажите свое мнение) и, в зависимости от того, какие именно доказательства приводит ученик, определяет уровень читательской культуры и выстраивает уроки так, чтобы перевести ученика на более высокий для него уровень (работает в «зоне ближайшего развития»).

1.2.5.3. Иностранный язык (английский язык)

- 1) формирование дружелюбного и толерантного отношения к ценностям иных культур, оптимизма и выраженной личностной позиции в восприятии мира, в развитии национального самосознания на основе знакомства с жизнью своих сверстников в других странах, с образцами зарубежной литературы разных жанров, с учётом достигнутого обучающимися уровня иноязычной компетентности;
- 2) формирование и совершенствование иноязычной коммуникативной компетенции; расширение и систематизация знаний о языке, расширение лингвистического кругозора и лексического запаса, дальнейшее овладение общей речевой культурой;
- 3) достижение допорогового уровня иноязычной коммуникативной компетенции;
- 4) создание основы для формирования интереса к совершенствованию достигнутого уровня владения изучаемым иностранным языком, в том числе на основе самонаблюдения и самооценки, к изучению второго/третьего иностранного языка, к использованию иностранного языка как средства получения информации, позволяющей расширять свои знания в других предметных областях.

Планируемые результаты изучения предмета английский язык 5 класс

Название раздела	Предметные результаты	
	ученик научится	ученик получит возможность научиться
Моя семья	<p>Говорение:</p> <ul style="list-style-type: none"> • вести диалог (в стандартных ситуациях неофициального общения в рамках освоенной тематики, соблюдая нормы речевого этикета, принятые в стране изучаемого языка.). Объем диалога от 3 реплик со стороны каждого учащегося. Продолжительность диалога – до 2,5–3 минут. <p>Монологическая речь:</p> <ul style="list-style-type: none"> • строить связное монологическое 	<ul style="list-style-type: none"> • брать и давать интервью;

	<p>высказывание с опорой на зрительную наглядность и/или вербальные опоры (ключевые слова, план, вопросы) в рамках освоенной тематики. Объем монологического высказывания от 8 фраз</p> <p>Продолжительность монологического высказывания до 1,5 минут.</p>	<ul style="list-style-type: none"> • делать сообщение на заданную тему на основе прочитанного;
Мои друзья	<p>Аудирование:</p> <ul style="list-style-type: none"> • воспринимать на слух и понимать основное содержание несложных аутентичных текстов, содержащих некоторое количество неизученных языковых явлений. <p>Чтение:</p> <ul style="list-style-type: none"> • читать и понимать основное содержание несложных аутентичных текстов, содержащие отдельные неизученные языковые явления. <p>Письменная речь:</p> <ul style="list-style-type: none"> • заполнять анкеты и формуляры, сообщая о себе основные сведения (имя, фамилия, пол, возраст, гражданство, национальность, адрес и т. д.). <p>Орфография и пунктуация:</p> <ul style="list-style-type: none"> • правильно писать изученные слова; • правильно ставить знаки препинания в конце предложения: точку в конце повествовательного предложения, вопросительный знак в конце вопросительного предложения, восклицательный знак в конце восклицательного предложения. <p>Фонетическая сторона речи:</p> <ul style="list-style-type: none"> • различать на слух и адекватно, без фонематических ошибок, ведущих к сбою коммуникации, произносить слова изучаемого иностранного языка; • соблюдать правильное ударение в изученных словах; • различать коммуникативные типы предложений по их интонации. <p>Лексическая сторона речи:</p> <ul style="list-style-type: none"> • узнавать в письменном и звучащем тексте изученные лексические единицы (слова, словосочетания, 	<p>выделять основную тему в воспринимаемом на слух тексте;</p> <ul style="list-style-type: none"> • устанавливать причинно-следственную взаимосвязь фактов и событий, изложенных в несложном аутентичном тексте; • делать краткие выписки из текста с целью их использования в собственных устных высказываниях;
Свободное время		
Здоровый образ жизни		<ul style="list-style-type: none"> • сравнивать и анализировать буквосочетания английского языка и их транскрипцию; <p>распознавать в речи многозначные слова,</p>

	<p>реплики-клише речевого этикета), в пределах тематики основной школы;</p> <ul style="list-style-type: none"> • употреблять в устной и письменной речи в их основном значении изученные лексические единицы (слова, словосочетания, реплики-клише речевого этикета), в соответствии с решаемой коммуникативной задачей; 	<p>изученные в пределах тематики основной школы;</p> <ul style="list-style-type: none"> • знать различия между явлениями синонимии и антонимии;
<p><i>Спорт</i></p>	<ul style="list-style-type: none"> • соблюдать существующие в английском языке нормы лексической сочетаемости; • распознавать и образовывать родственные слова с использованием словосложения и конверсии в пределах тематики основной школы в соответствии с решаемой коммуникативной задачей; • распознавать и образовывать родственные слова с использованием аффиксации в пределах тематики основной школы в соответствии с решаемой коммуникативной задачей: <ul style="list-style-type: none"> ❖ имена существительные при помощи суффиксов -or/ -er, -ist; ❖ имена прилагательные при помощи аффиксов inter-; -y, -ly, -ful, -al, -ic, -ian/an, -ing; ❖ имена существительные, имена прилагательные, наречия при помощи отрицательных префиксов in- ❖ числительные при помощи суффиксов -teen, -ty; -th. <p>Грамматическая сторона речи:</p> <ul style="list-style-type: none"> • оперировать в процессе устного и письменного общения основными синтаксическими конструкциями и морфологическими формами в соответствии с коммуникативной задачей в коммуникативно-значимом контексте; 	<ul style="list-style-type: none"> • использовать языковую догадку в процессе чтения и аудирования (догадываться о значении незнакомых слов по контексту, по сходству с русским/родным языком, по словообразовательным элементам);
<p>Школа</p>	<p>Грамматическая сторона речи:</p> <ul style="list-style-type: none"> • оперировать в процессе устного и письменного общения основными синтаксическими конструкциями и морфологическими формами в соответствии с коммуникативной задачей в коммуникативно-значимом контексте; 	
<p><i>Выбор профессии</i></p>	<ul style="list-style-type: none"> • распознавать и употреблять в речи различные коммуникативные типы предложений: повествовательные (в утвердительной и отрицательной форме) вопросительные (общий, специальный вопросы), побудительные (в утвердительной и отрицательной форме) и 	<p>распознавать и употреблять в речи конструкции с глаголами на -ing: tolove/hatedoingsomething; Stoptalking;</p>

	<p>восклицательные;</p> <ul style="list-style-type: none"> • распознавать и употреблять в речи распространенные и нераспространенные простые предложения; 	
Путешествия	<ul style="list-style-type: none"> • распознавать и употреблять в речи предложения с начальным It; • распознавать и употреблять в речи предложения с начальным There + to be; • распознавать и употреблять в речи сложносочиненные предложения с сочинительными союзами and, but, or; • распознавать и употреблять в речи имена существительные в единственном числе и во множественном числе, образованные по правилу, и исключения; • распознавать и употреблять в речи существительные с определенным/неопределенным/нулевым артиклем; 	
Окружающий мир	<ul style="list-style-type: none"> • распознавать и употреблять в речи местоимения: личные (в именительном и объектном падежах), притяжательные, указательные, вопросительные; 	
	<ul style="list-style-type: none"> • распознавать и употреблять в речи имена прилагательные в положительной, сравнительной и превосходной степенях, образованные по правилу, и исключения; • распознавать и употреблять в речи наречия, выражающие количество (many/ much, few/ a few, little/ a little); • распознавать и употреблять в речи количественные и порядковые числительные; • распознавать и употреблять в речи глаголы в наиболее употребительных временных формах действительного залога: Present, Past и Future Simple, Present Continuous; • распознавать и употреблять в речи различные грамматические средства для выражения будущего времени: Simple Future, to be going to; • распознавать и употреблять в речи модальные глаголы и их эквиваленты (may, can, could); 	

	<ul style="list-style-type: none"> • распознавать и употреблять в речи предлоги места, времени, направления. <p>Социокультурные знания и умения:</p> <ul style="list-style-type: none"> • употреблять в устной и письменной речи в ситуациях формального и неформального общения основные нормы речевого этикета, принятые в странах изучаемого языка; • представлять родную страну и культуру на английском языке; понимать социокультурные реалии при чтении и аудировании в рамках изученного материала 	<p>находить сходство и различие в традициях родной страны и страны/стран изучаемого языка.</p>
--	--	--

**Планируемые результаты изучения предмета
английский язык 6 класс**

Название раздела	Предметные результаты	
	Ученик научится	Ученик получит возможность научиться
Моя семья	<p align="center">Говорение:</p> <ul style="list-style-type: none"> • вести диалог побуждение к действию (в стандартных ситуациях неофициального общения в рамках освоенной тематики, соблюдая нормы речевого этикета, принятые в стране изучаемого языка.) Объем диалога от 4 реплик со стороны каждого учащегося. Продолжительность диалога – до 2,5–3 минут. <p align="center">Монологическая речь</p> <ul style="list-style-type: none"> • описывать события с опорой на зрительную наглядность и/или вербальную опору (ключевые слова, план, вопросы). Объем монологического высказывания от 9 фраз. Продолжительность монологического высказывания до 1,5 минут. 	<ul style="list-style-type: none"> • брать и давать интервью; • комментировать факты из прочитанного/ прослушанного текста, выражать и аргументировать свое отношение к прочитанному/ прослушанному;
Мои друзья	<p align="center">Аудирование:</p> <ul style="list-style-type: none"> • воспринимать на слух и понимать основное содержание несложных аутентичных текстов, содержащих некоторое количество неизученных языковых явлений. <p align="center">Чтение:</p> <ul style="list-style-type: none"> • читать и понимать основное содержание несложных аутентичных текстов, содержащие отдельные неизученные языковые явления. 	<ul style="list-style-type: none"> • выделять основную тему в воспринимаемом на слух тексте;
Свободное время		

	<p style="text-align: center;">Письменная речь:</p> <ul style="list-style-type: none"> • писать короткие поздравления с днем рождения и другими праздниками, с употреблением формул речевого этикета, принятых в стране изучаемого языка, выражать пожелания (объемом 30–40 слов, включая адрес). 	
Здоровый образ жизни	<p style="text-align: center;">Орфография и пунктуация:</p> <ul style="list-style-type: none"> • правильно писать изученные слова; • правильно ставить знаки препинания в конце предложения: точку в конце повествовательного предложения, вопросительный знак в конце вопросительного предложения, восклицательный знак в конце восклицательного предложения. <p style="text-align: center;">Фонетическая сторона речи:</p> <ul style="list-style-type: none"> • различать на слух и адекватно, без фонематических ошибок, ведущих к сбою коммуникации, произносить слова изучаемого иностранного языка; • соблюдать правильное ударение в изученных словах; • различать коммуникативные типы предложений по их интонации. <p style="text-align: center;">Лексическая сторона речи:</p> <ul style="list-style-type: none"> • узнавать в письменном и звучащем тексте изученные лексические единицы (слова, словосочетания, реплики-клише речевого этикета), в пределах тематики основной школы; • употреблять в устной и письменной речи в их основном значении изученные лексические единицы (слова, словосочетания, реплики-клише речевого этикета), в соответствии с решаемой коммуникативной задачей; • соблюдать существующие в английском языке нормы лексической сочетаемости; • распознавать и образовывать родственные слова с использованием словосложения и конверсии в пределах тематики основной школы в соответствии с решаемой коммуникативной задачей; • распознавать и образовывать родственные слова с использованием аффиксации в пределах тематики основной школы в соответствии с решаемой коммуникативной задачей; 	<ul style="list-style-type: none"> • устанавливать причинно-следственную взаимосвязь фактов и событий, изложенных в несложном аутентичном тексте; • писать электронное письмо (e-mail) зарубежному другу в ответ на электронное письмо-стимул;
Школа		
Выбор профессии		<ul style="list-style-type: none"> • сравнивать и анализировать буквосочетания английского языка и их транскрипцию;
Путешествия		

	<ul style="list-style-type: none"> ❖ имена существительные при помощи суффиксов -or/ -er, -ist , ❖ имена прилагательные при помощи аффиксов inter-; -y, -ly, -ful , -al , -ic, -ian/an, -ing; ❖ имена существительные, имена прилагательные, наречия при помощи отрицательных префиксов in-; ❖ числительные при помощи суффиксов -teen, -ty; -th. <p style="text-align: center;">Грамматическая сторона речи:</p> <ul style="list-style-type: none"> • оперировать в процессе устного и письменного общения основными синтаксическими конструкциями и морфологическими формами в соответствии с коммуникативной задачей в коммуникативно-значимом контексте; 	
Окружающий мир	<ul style="list-style-type: none"> • распознавать и употреблять в речи различные коммуникативные типы предложений: повествовательные (в утвердительной и отрицательной форме) вопросительные (общий, специальный вопросы), побудительные (в утвердительной и отрицательной форме) и восклицательные; • распознавать и употреблять в речи распространенные и нераспространенные простые предложения; 	<ul style="list-style-type: none"> • распознавать и в нескольких значениях многозначные слова, изученные в пределах тематики основной школы; • знать различия между явлениями синонимии и антонимии; • распознавать наиболее распространенные фразовые глаголы; • распознавать различные средства связи в тексте для обеспечения его целостности (firstly, asforme, finally, atlast, etc.);
Средства массовой информации	<ul style="list-style-type: none"> • распознавать и употреблять в речи предложения с начальнымIt; • распознавать и употреблять в речи предложения с начальнымThere + tobe; • распознавать и употреблять в речи сложносочиненные предложения с сочинительными союзами and, but, or; • распознавать и употреблять в речи сложноподчиненные предложения с союзами и союзными словами because, if; 	<ul style="list-style-type: none"> • использовать языковую догадку в процессе чтения и аудирования;
Страны изучаемого языка и родная страна	<ul style="list-style-type: none"> • распознавать и употреблять в речи имена существительные в единственном числе и во множественном числе, образованные по правилу, и исключения; • распознавать и употреблять в речи существительные с определенным/неопределенным/нулевым артиклем; • распознавать и употреблять в речи местоимения: личные (в именительном и объектном падежах, в абсолютной форме), притяжательные, указательные, вопросительные; • распознавать и употреблять в речи имена прилагательные в положительной, 	<ul style="list-style-type: none"> • распознавать и употреблять в речи конструкции

	<p>сравнительной и превосходной степенях, образованные по правилу, и исключения;</p> <ul style="list-style-type: none"> • распознавать и употреблять в речи наречия, выражающие количество (many/ much, few/ a few, little/ a little); • распознавать и употреблять в речи количественные и порядковые числительные; • распознавать и употреблять в речи глаголы в наиболее употребительных временных формах действительного залога: Present, Past и FutureSimple, Present и PastContinuous; • распознавать и употреблять в речи различные грамматические средства для выражения будущего времени: SimpleFuture, tobeingto, PresentContinuous; • распознавать и употреблять в речи модальные глаголы и их эквиваленты (may, can, could); • распознавать и употреблять в речи предлоги места, времени, направления. <p>Социокультурные знания и умения:</p> <ul style="list-style-type: none"> • употреблять в устной и письменной речи в ситуациях формального и неформального общения основные нормы речевого этикета, принятые в странах изучаемого языка; • представлять родную страну и культуру на английском языке; • понимать социокультурные реалии при чтении и аудировании в рамках изученного материала. 	<p>Ittakesme ...todosomething;</p> <ul style="list-style-type: none"> • распознавать и употреблять в речи определения, выраженные прилагательным, в правильном порядке их следования (MN). • находить сходство и различие в традициях родной страны и страны/стран изучаемого языка.
--	---	--

**Планируемые результаты изучения предмета
английский язык 7 класс**

Название раздела	Предметные результаты	
	Ученик научится	Ученик получит возможность научиться
Моя семья	<p align="center">Говорение:</p> <p>Участие в диалоге в ситуациях повседневного общения, а также в связи с прочитанным или прослушанным: диалог этикетного характера- уметь приветствовать и отвечать на приветствие, познакомиться, представиться, попрощаться, извиниться; диалог-расспрос- уметь задавать вопросы: Кто? Что? Когда? Где? Куда?; диалог-побуждение-уметь обратиться с просьбой и выразить готовность или отказ ее выполнить, используя побудительные предложения. Объем диалогического</p>	<ul style="list-style-type: none"> • Диалогическая речь: вести диалог этикетного характера, диалог-расспрос. • Монологическая речь: высказываться о фактах и событиях, используя описание, повествование, сообщение
Мои друзья		

	высказывания-2-3- реплики с каждой стороны.	
Свободное время	Соблюдение элементарных норм речевого этикета, принятых в стране изучаемого языка. Составление небольших монологических высказываний: рассказ о себе, своем друге, своей семье, описание предмета. Объем монологического высказывания 5-6- фраз.	воспринимать на слух иноязычный текст, понимание несложных текстов с разной глубиной
Здоровый образ жизни	Аудирование: Восприятие и понимание речи учителя и собеседника в процессе диалогического общения на уроке; небольших простых сообщений основного содержания несложных рассказов (языковая догадка). Время звучания текста для аудирования до 1 минуты.	
Школа	Чтение: Чтение вслух небольших текстов, построенных на изученном языковом материале; соблюдение правильного ударения в словах, фразах, интонации в целом. Чтение про себя и понимание текстов, содержащих только изученный материал, а также несложных текстов, содержащих отдельные новые слова; нахождение в тексте необходимой информации (имени главного героя, места, где происходит действие). Использование двуязычного словаря учебника. Объем текстов примерно 100 слов.	читать и понимать текст с различной глубиной проникновения в их содержание.
Выбор профессии	Письмо и письменная речь: Списывание текста; вписывание в текст и выписывание из него слов, словосочетаний. Написание с опорой на образец короткого личного письма.	
Путешествия	Пунктуация и орфография: Все буквы алфавита, основные буквосочетания и звуко-буквенные соответствия. Основные правила чтения и орфографии. Написание наиболее употребительных слов, вошедших в активный словарь.	знание правил чтения и написания новых слов, отобранных для данного этапа обучения, навыки их употребления в речи
Окружающий мир	Фонетическая сторона речи. Адекватное произношение и различение на слух всех звуков и основных звукосочетаний английского языка. Соблюдение норм	
Средства массовой информации		• знать различия между явлениями синонимии и антонимии; • использовать языковую догадку в процессе чтения и аудирования (догадываться о значении незнакомых слов по контексту, по сходству с русским/ родным языком, по

	<p>произношения гласных и согласных. Ударение в слове, особенно в сложных словах и в предложении. Интонация утвердительного, вопросительного и побудительного предложений.</p>	<p>словообразовательны м элементам;</p>
<p>Страны изучаемого языка и родная страна</p>	<p>•распознавать и употреблять в речи конструкции с глаголами на -ing</p> <p>Лексическая сторона речи: Лексические единицы, обслуживающие ситуации общения в объеме 500 лексических единиц для двустороннего (рецептивного и продуктивного) усвоения: простейшие устойчивые словосочетания, оценочная лексика и реплики-клише как элементы речевого этикета, отражающие культуру стран изучаемого языка.</p> <p>Грамматическая сторона речи: Основные коммуникативные типы предложения: повествовательное, побудительное, вопросительное. Общий и специальный вопрос. Вопросительные слова. Порядок слов в предложении. Утвердительное и отрицательное предложения. Глагол to be. Определенный и неопределенный артикль. Глагол «иметь». Местоимения some any. Конструкция there is/ there are . Употребление настоящего простого времени.</p>	

Планируемые результаты изучения предмета английский язык 8-9 класс

Коммуникативные умения

Говорение. Диалогическая речь

Выпускник научится:

вести диалог (диалог этикетного характер, диалог-расспрос, диалог побуждение к действию; комбинированный диалог) в стандартных ситуациях неофициального общения в рамках освоенной тематики, соблюдая нормы речевого этикета, принятые в стране изучаемого языка.

Выпускник получит возможность научиться:

- вести диалог-обмен мнениями;
- брать и давать интервью;
- вести диалог-расспрос на основе нелинейного текста (таблицы, диаграммы и т. д.)

Говорение. Монологическая речь

Выпускник научится:

строить связное монологическое высказывание с опорой на зрительную наглядность и/или вербальные опоры (ключевые слова, план, вопросы) в рамках освоенной тематики;

- описывать события с опорой на зрительную наглядность и/или вербальную опору (ключевые слова, план, вопросы);
- давать краткую характеристику реальных людей и литературных персонажей;
- передавать основное содержание прочитанного текста с опорой или без опоры на текст, ключевые слова/план/вопросы;
- описывать картинку/фото с опорой или без опоры на ключевые слова/план/вопросы.

Выпускник получит возможность научиться:

- делать сообщение на заданную тему на основе прочитанного;*
- комментировать факты из прочитанного/прослушанного текста, выражать и аргументировать свое отношение к прочитанному/прослушанному;*
- кратко высказываться без предварительной подготовки на заданную тему в соответствии с предложенной ситуацией общения;*
- кратко высказываться с опорой на нелинейный текст (таблицы, диаграммы, расписание и т. п.)*
- кратко излагать результаты выполненной проектной работы.*

Аудирование

Выпускник научится:

- воспринимать на слух и понимать основное содержание несложных аутентичных текстов, содержащих некоторое количество неизученных языковых явлений;
- воспринимать на слух и понимать нужную/интересующую/запрашиваемую информацию в аутентичных текстах, содержащих как изученные языковые явления, так и некоторое количество неизученных языковых явлений.

Выпускник получит возможность научиться:

- выделять основную тему в воспринимаемом на слух тексте;*
- использовать контекстуальную или языковую догадку при восприятии на слух текстов, содержащих незнакомые слова.*

Чтение

Выпускник научится:

- читать и понимать основное содержание несложных аутентичных текстов, содержащие отдельные неизученные языковые явления;
- читать и находить в несложных аутентичных текстах, содержащих отдельные неизученные языковые явления, нужную/интересующую/запрашиваемую информацию, представленную в явном и в неявном виде;
- читать и полностью понимать несложные аутентичные тексты, построенные на изученном языковом материале;
- выразительно читать вслух небольшие построенные на изученном языковом материале аутентичные тексты, демонстрируя понимание прочитанного.

Выпускник получит возможность научиться:

- устанавливать причинно-следственную взаимосвязь фактов и событий, изложенных в несложном аутентичном тексте;*
- восстанавливать текст из разрозненных абзацев или путем добавления выпущенных фрагментов.*

Письменная речь

Выпускник научится:

- заполнять анкеты и формуляры, сообщая о себе основные сведения (имя, фамилия, пол, возраст, гражданство, национальность, адрес и т. д.);
- писать короткие поздравления с днем рождения и другими праздниками, с употреблением формул речевого этикета, принятых в стране изучаемого языка, выражать пожелания (объемом 30–40 слов, включая адрес);
- писать личное письмо в ответ на письмо-стимул с употреблением формул речевого этикета, принятых в стране изучаемого языка: сообщать краткие сведения о себе и запрашивать аналогичную информацию о друге по переписке; выражать благодарность, извинения, просьбу; давать совет и т. д. (объемом 120 слов, включая адрес);
- писать небольшие письменные высказывания с опорой на образец/план.

Выпускник получит возможность научиться:

- делать краткие выписки из текста с целью их использования в собственных устных высказываниях;*
- писать электронное письмо (e-mail) зарубежному другу в ответ на электронное письмо-стимул;*
- составлять план/тезисы устного или письменного сообщения;*
- кратко излагать в письменном виде результаты проектной деятельности;*
- писать небольшое письменное высказывание с опорой на нелинейный текст (таблицы, диаграммы и т. п.).*

Языковые навыки и средства оперирования ими

Орфография и пунктуация

Выпускник научится:

- правильно писать изученные слова;
- правильно ставить знаки препинания в конце предложения: точку в конце повествовательного предложения, вопросительный знак в конце вопросительного предложения, восклицательный знак в конце восклицательного предложения;
- расставлять в личном письме знаки препинания, диктуемые его форматом, в соответствии с нормами, принятыми в стране изучаемого языка.

Выпускник получит возможность научиться:

- сравнивать и анализировать буквосочетания английского языка и их транскрипцию.*

Фонетическая сторона речи

Выпускник научится:

- различать на слух и адекватно, без фонематических ошибок, ведущих к сбою коммуникации, произносить слова изучаемого иностранного языка;
- соблюдать правильное ударение в изученных словах;
- различать коммуникативные типы предложений по их интонации;
- членить предложение на смысловые группы;
- адекватно, без ошибок, ведущих к сбою коммуникации, произносить фразы с точки зрения их ритмико-интонационных особенностей (побудительное предложение; общий, специальный, альтернативный и разделительный вопросы), в том числе, соблюдая правило отсутствия фразового ударения на служебных словах.

Выпускник получит возможность научиться:

- выразить модальные значения, чувства и эмоции с помощью интонации;*

различать британские и американские варианты английского языка в прослушанных высказываниях.

Лексическая сторона речи

Выпускник научится:

узнавать в письменном и звучащем тексте изученные лексические единицы (слова, словосочетания, реплики-клише речевого этикета), в том числе многозначные в пределах тематики основной школы;

употреблять в устной и письменной речи в их основном значении изученные лексические единицы (слова, словосочетания, реплики-клише речевого этикета), в том числе многозначные, в пределах тематики основной школы в соответствии с решаемой коммуникативной задачей;

соблюдать существующие в английском языке нормы лексической сочетаемости;

распознавать и образовывать родственные слова с использованием словосложения и конверсии в пределах тематики основной школы в соответствии с решаемой коммуникативной задачей;

распознавать и образовывать родственные слова с использованием аффиксации в пределах тематики основной школы в соответствии с решаемой коммуникативной задачей:

– глаголы при помощи аффиксов *dis-*, *mis-*, *re-*, *-ize/-ise*;

– именасуществительныеприпомощисуффиксов *-or/-er*, *-ist*, *-ion/-tion*, *-nce/-ence*, *-ment*, *-ity*, *-ness*, *-ship*, *-ing*;

– именаприлагательныеприпомощиаффиксов *inter-*; *-y*, *-ly*, *-ful*, *-al*, *-ic*, *-ian/an*, *-ing*; *-ous*, *-able/ible*, *-less*, *-ive*;

– наречия при помощи суффикса *-ly*;

– имена существительные, имена прилагательные, наречия при помощи отрицательных префиксов *in-*, *im-/in-*;

– числительные при помощи суффиксов *-teen*, *-ty*; *-th*.

Выпускник получит возможность научиться:

распознавать и употреблять в речи в нескольких значениях многозначные слова, изученные в пределах тематики основной школы;

знать различия между явлениями синонимии и антонимии; употреблять в речи изученные синонимы и антонимы адекватно ситуации общения;

распознавать и употреблять в речи наиболее распространенные фразовые глаголы;

распознавать принадлежность слов к частям речи по аффиксам;

распознавать и употреблять в речи различные средства связи в тексте для обеспечения его целостности (*firstly*, *to begin with*, *however*, *as for me*, *finally*, *at last*, etc.);

использовать языковую догадку в процессе чтения и аудирования (догадываться о значении незнакомых слов по контексту, по сходству с русским/ родным языком, по словообразовательным элементам).

Грамматическая сторона речи

Выпускник научится:

оперировать в процессе устного и письменного общения основными синтаксическими конструкциями и морфологическими формами в соответствии с коммуникативной задачей в коммуникативно-значимом контексте:

- распознавать и употреблять в речи различные коммуникативные типы предложений: повествовательные (в утвердительной и отрицательной форме) вопросительные (общий, специальный, альтернативный и разделительный вопросы), побудительные (в утвердительной и отрицательной форме) и восклицательные;
- распознавать и употреблять в речи распространенные и нераспространенные простые предложения, в том числе с несколькими обстоятельствами, следующими в определенном порядке;
- распознавать и употреблять в речи предложения с начальным *It*;
- распознавать и употреблять в речи предложения с начальным *There+to be*;
- распознавать и употреблять в речи сложносочиненные предложения с сочинительными союзами *and, but, or*;
- распознавать и употреблять в речи сложноподчиненные предложения с союзами и союзными словами *because, if, that, who, which, what, when, where, how, why*;
- использовать косвенную речь в утвердительных и вопросительных предложениях в настоящем и прошедшем времени;
- распознавать и употреблять в речи условные предложения реального характера (Conditional I – *If I see Jim, I'll invite him to our school party*) и нереального характера (Conditional II – *If I were you, I would start learning French*);
- распознавать и употреблять в речи имена существительные в единственном числе и во множественном числе, образованные по правилу, и исключения;
- распознавать и употреблять в речи существительные с определенным/неопределенным/нулевым артиклем;
- распознавать и употреблять в речи местоимения: личные (в именительном и объектном падежах, в абсолютной форме), притяжательные, возвратные, указательные, неопределенные и их производные, относительные, вопросительные;
- распознавать и употреблять в речи имена прилагательные в положительной, сравнительной и превосходной степенях, образованные по правилу, и исключения;
- распознавать и употреблять в речи наречия времени и образа действия и слова, выражающие количество (*many/much, few/a few, little/a little*); наречия в положительной, сравнительной и превосходной степенях, образованные по правилу и исключения;
- распознавать и употреблять в речи количественные и порядковые числительные;
- распознавать и употреблять в речи глаголы в наиболее употребительных временных формах действительного залога: Present Simple, Future Simple и Past Simple, Present и Past Continuous, Present Perfect;
- распознавать и употреблять в речи различные грамматические средства для выражения будущего времени: Simple Future, *to be going to*, Present Continuous;
- распознавать и употреблять в речи модальные глаголы и их эквиваленты (*may, can, could, be able to, must, have to, should*);
- распознавать и употреблять в речи глаголы в следующих формах страдательного залога: Present Simple Passive, Past Simple Passive;
- распознавать и употреблять в речи предлоги места, времени, направления; предлоги, употребляемые при глаголах в страдательном залоге.

Выпускник получит возможность научиться:

- распознавать сложноподчиненные предложения с придаточными: времени с союзом since; цели с союзом so that; условия с союзом unless; определительными с союзами who, which, that;*
- распознавать и употреблять в речи сложноподчиненные предложения с союзами whoever, whatever, however, whenever;*
- распознавать и употреблять в речи предложения с конструкциями as ... as; notso ... as; either ... or; neither ... nor;*
- распознавать и употреблять в речи предложения с конструкцией I wish;*
- распознавать и употреблять в речи конструкции с глаголами на -ing: to love/hate doing something; Stop talking;*
- распознавать и употреблять в речи конструкции It takes me ...to do something; to look/feel/be happy;*
- распознавать и употреблять в речи определения, выраженные прилагательными, в правильном порядке их следования;*
- распознавать и употреблять в речи глаголы во временных формах действительного залога: Past Perfect, Present Perfect Continuous, Future-in-the-Past;*
- распознавать и употреблять в речи глаголы в формах страдательного залога Future Simple Passive, Present Perfect Passive;*
- распознавать и употреблять в речи модальные глаголы need, shall, might, would;*
- распознавать по формальным признакам и понимать значение неличных форм глагола (инфинитива, герундия, причастия I и II, отглагольного существительного) без различения их функций и употребляемых в речи;*
- распознавать и употреблять в речи словосочетания «Причастие I+существительное» (a playing child) и «Причастие II+существительное» (a written poem).*

Социокультурные знания и умения

Выпускник научится:

- употреблять в устной и письменной речи в ситуациях формального и неформального общения основные нормы речевого этикета, принятые в странах изучаемого языка;*
- представлять родную страну и культуру на английском языке;*
- понимать социокультурные реалии при чтении и аудировании в рамках изученного материала*

Выпускник получит возможность научиться:

- использовать социокультурные реалии при создании устных и письменных высказываний;*
- находить сходство и различие в традициях родной страны и страны/стран изучаемого языка.*

Компенсаторные умения

Выпускник научится:

- выходить из положения при дефиците языковых средств: использовать переспрос при говорении.*

Выпускник получит возможность научиться:

- использовать перифраз, синонимические и антонимические средства при говорении;*
- пользоваться языковой и контекстуальной догадкой при аудировании и чтении.*

1.2.5.4. Татарский язык.

Урта баскыч укучыларын характерлаучы төп үзенчәлек – ул балалык чорыннан мөстәкыйльлеккә омтылучан яшүсмерлек чорына күчү. Бу чорда укучыларда, психологлар билгеләвенчә, күбрәк яшьтәшләре белән үзара мөнәсәбәтләр кызыксындыра; төрле мораль проблемаларны, мораль-этик нормаларны анализлау, үзара фикерләшү, сөйләшү шул проблемалар буенча бара. Балаларда, шәхес буларак мөстәкыйльлеккә, үз фикереңне яклауга омтылу кебек сыйфатлар формалаша.

Укучыларның фикерләү мөмкинлекләре киңәя: индуктив, дидуктив фикерләү, чагыштыра белү, классификацияләү, дискуссиягә керә белү, гепотиза куя белү, проектлаштыру кебек эшчәнлек төрләренә өстенлек бирелә.

Программага эчтәлек тә, укучыларның эшчәнлек төрләре дә шушы чорның яшь үзенчәлекләренә туры китереп сайланды.

Төп гомуми белем бирү мәктәбендә рус телле балаларга татар теле укыту түбәндәге **максатларга** юнәлтелгән:

– татар телендә сөйләшүчеләр белән телдән яки язмача аралашу күнекмәләре булдыру: укучыларның татар теле буенча лексик, грамматик күнекмәләрен филологик белемнәр суммасы дәрәжәсендә генә калмыйча, ә сөйләм эшчәнлегенең барлык төрләрендә дә аралашуда кулланырлык дәрәжәгә житкерү; укучылар нинди дә булса сүзне, я грамматик категорияне тану, аеру, аңлау, тәржемә итү дәрәжәсендә генә түгел, аларны аралашу максатыннан мөстәкыйль кулланырлык дәрәжәдә өйрәнү;

– коммуникатив бурычлар куя һәм хәл итә белү, адекват рәвештә аралашуның вербаль һәм вербаль булмаган чараларыннан, сөйләм этикеты үрнәкләреннән файдалана алу, итәгатәле һәм киң күңелле әңгәмәдәш булу;

– “Татар теле” предметына карата уңай мотивация һәм тотрыклы кызыксыну булдыру, һәм шулар нигезендә белем алуның алдагы баскычларында татар телен уңышлы үзләштерүгә шартлар тудыру;

– төп гомуми белем бирү баскычын төгәлләгәндә, укучының үзенә һәм үзенә эйләнә-тирәсендәге кешеләргә, тормыштагы яшәеш проблемаларына карата дөньякүләм кабул ителгән шәхси кыйммәтләрне формалаштыру.

Укытуның планлаштырылган нәтижәләре

Күрсәтелгән максатлар нигезендә татар теле **укытуның планлаштырылган нәтижәләре** билгеләнде.

Укытуның шәхесне үстерү нәтижәләре:

– укучыларда күпмилләтле жирлектә яшәүче халыкларга карата ихтирамлык, гражданлык бердәйлеге хисләре формалаштыру; милли үзаң һәм башка милләт культураларына карата толерантлы караш булдыру;

– *туган җир, Ватан* төшенчәләре, үз культураң аша дөнья культурасына карата ихтирам тәрбияләү, аны өйрәнү теләге формалаштыру;

– шәхеснең үз-үзен актуальләштерү шарты буларак, аның мөстәкыйльлеген һәм җаваплылыгын үстерү;

– эйләнә-тирәдәге кешеләргә карата игелекле, ышаныч һәм игътибарлылык, ярдәм күрсәтүгә әзерлек, ихтирам, әңгәмәдәшне тыңлый һәм ишетә белү, кешеләрнең үз фикереңне хокукын таний белү нигезендә аралашу һәм хезмәттәшлек итү өчен, психологик шартлар формалаштыру;

– үзлегеннең белемеңне арттыру һәм үз-үзеңне тәрбияләү нигезендә, үз эшчәнлегенең оештыра алу осталыгын формалаштыру;

– әхлакый кагыйдәләрдә ориентлашу, аларны үтәүнең мәжбүрилеген аңлау;

– әдәби әсәрләрдәге төрле тормыш ситуацияләренә һәм геройларның гамәлләренә гомумкешелек нормаларыннан чыгып бәя бирә белү;

– *гаилә, туган ил, мәрхәмәтлелек* төшенчәләрен кабул итү, башкаларга карата *түземлелек, кайгыртучанлык, кеше кадерен белү* кебек хисләр формалашкан булу.

Укытуның метапредмет нәтижәләре

Төп белем бирү баскычында татар теле, танып белү чарасы буларак, укучыларның фикер йөртү, интеллектуаль һәм ижади сәләтләрен үстерүгә, шулай ук, реаль тормышта туган проблемаларны хәл итү өчен кирәк булган универсаль уку гамәлләрен (*танып белү, регулятив, коммуникатив*) формалаштыруга хезмәт итә.

Танып белү нәтижәләре:

- фикерләүне үстерү белән бәйлә психик функцияләр: логик фикерләү, сәбәп-нәтижә бәйләнешләрен табу, индуктив, дедуктив фикерли белү;
- ижади һәм эзләнү характерындагы проблеманы билгеләү, аларны чишү өчен алгоритм төзи белү;
- объектларны чагыштыру, классификацияләү өчен уртақ билгеләрне билгели белү;
- төп мәгълүматны аеру, укылган яки тыңланган мәгълүматның эчтәлегенә бәя бирә белү;
- тиешле мәгълүматны табу өчен, энциклопедия, белешмәләр, сүзлекләр, электрон ресурслар куллана белү.

Регулятив нәтижәләр:

- уку хезмәтендә үзгә максат куя, бурычларны билгели белү;
- эш тәртибен аңлап, уку эшчәнлеген оештыра, нәтижәле эш алымнарын таба белү;
- уку эшчәнлегенә нәтижәләрен контрольгә ала белү;
- билгеләгән критерийларга таянып, эш сыйфатына бәя бирә белү;
- укудагы уңышларның, уңышсызлыklarның сәбәбен аңлай, анализлай белү;
- ихтыяр көче, максатчанлык, активлык кебек сәләтләр формалашу.

Коммуникатив нәтижәләр:

- әңгәмәдәшеңнең фикерен тыңлай, аңа туры килерлек җавап бирә белү;
- әңгәмәдәш белән аралашу калыбын төзи белү;
- аралашучанлык, хислелек, эмпатия хисләре формалашу;
- парларда һәм күмәк эшли белү;
- мәгълүматны туплау өчен, күмәк эшли белү;
- әңгәмәдәшең белән сөйләшүне башлай, дәвам итә, тәмамлай белү.

Укытуның предмет нәтижәләре

Укучының төп гомуми белем бирү мәктәбен тәмамлаганда, **сөйләм эшчәнлегенә төрләре буенча түбәндәге предмет нәтижәләренә ия булуы** планлаштырыла:

диалогик сөйләм:

- *стандарт ситуацияләрдә сөйләмне башлай, дәвам итә, төгәлли белү;*
- *парлап яки күмәк сөйләшү барышында, үз фикереңне аңлата, раслай, дәлил белү, ситуация аңлашылмаганда, сорау биреп ачыклау;*
- вакыйганы ачыклау максатыннан сораштыру;
- риза булмау, үтенечне кире кагу;
- бергә эшләргә тәкъдим итү.

монологик сөйләм:

- кереш, эндәш сүзләрен кулланып, орфоэпик һәм грамматик нормаларны саклап, үз фикереңне төгәл җиткерү;
- укыганның, ишеткәннең төп эчтәлеген җиткерә белү, үз мөнәсәбәтеңне белдерү;
- сораулар ярдәмендә, план буенча яисә мөстәкыйль рәвештә өйрәнгән текстны үз сүзләрең белән сөйләү;
- текстны дәвам итеп, үзгәртеп сөйләү;
- программада тәкъдим ителгән темалар буенча тиешле эзлеклелектә сөйләү;
- төрле вакыйгалар, яңалыklar турында хәбәр итү;
- персонажларны тасвирлау.

тыңлап аңлау:

- сүзләрне, жөмлөләрне тулысынча яки өлешчә тыңлап аңлау;
- сыйныфташларыңның сөйләмен тыңлап аңлау һәм аларга үз фикереңне аңлату, алар белән әңгәмә кору, әңгәмәдә катнашу;
- тәкъдим ителгән текстны тыңлап, эчтәлеге буенча сорау жөмлөләр төзү, сорауларга җавап бирү;
- зур булмаган аутентив яки адаптацияләнгән әдәби әсәрләрдән өзекләрне, мәгълүмати характердагы текстларны, вакытлы матбугат язмаларын аңлап, эчтәлеге буенча фикереңне әйтү.

уку:

- татар теленең әйтелеш нормаларын саклап, сәнгатьле һәм аңлап уку;
- текстның эчтәлегенә нигезләнеп, контекст буенча яңа сүзләрнең мәгънәсен аңлау;
- күрмә-символик мәгълүматлы, иллюстрацияле, таблицалы текстлар белән эшләрү күнекмәләренә ия булу;
- текст укыганда, кирәкле мәгълүматны аерып алу, системага салу, чагыштыру, анализлау, гомумиләштерү, интерпретацияләү һәм үзгәртү кебек эшчәнлекләрне үзләштерү;
- текстның эчтәлегенә нигезләнеп, контекст буенча яңа сүзләрнең мәгънәсен аңлау.

язу:

- өйрәнелгән темалар буенча актив кулланылышта булган сүзләрне дөрес язу;
- конкрет бер тема буенча хикәя төзеп язу;
- прагматик текстлар (рецептлар, белдерүләр, афиша һ.б.), эпистоляр жанр текстларын (шәхси һәм рәсми хатлар, котлаулар һ.б.) төзеп язу;
- үзенең борчыган проблемага карата фикерләреңне язмага җиткерү;
- тәкъдим ителгән текстның эчтәлегенә нигезләнеп, аны үзгәртеп яки дәвам итеп язу.

Тел чаралары һәм аларны куллану күнекмәләре

Орфография

Орфография һәм орфоэпия кагыйдәләрен программага кертелгән эчтәлектә дөрес куллана белү.

Сөйләмнең фонетик ягы

Сөйләмдә татар авазларының үзенчәлекләрен саклау, аларны ишетеп аера белү. Транскрипция билгеләре. Сүз, фраза басымы һәм аның үзенчәлекләре. Басым астында әйтелмәгән сузыклар. Хикәя, боеру, тойгылы жөмлөләрнең ритмик-интонацион үзенчәлекләре. Санау интонациясе. Сөйләм этикеты үрнәкләренең интонациясе.

Сөйләмнең лексик ягы

Программа кысаларындагы аралашу тематикасына караган лексик берәмлекләрне тану һәм куллана белү. Гади тотрыклы гыйбарәләр. Татар сөйләм этикеты берәмлекләре. Клишелар. Татар һәм рус телләре өчен уртақ сүзләр. Алынма сүзләр. Сүз ясалышы ысуллары: парлы, кушма һәм тезмә сүзләр. Иң продуктив сүз ясагыч кушымчалар. Күп мәгънәле сүзләр.

Сөйләмнең грамматик ягы

Сөйләмдә исем, сыйфат, сан, рәвеш, алмашлык, фигыль (аралашуда киң кулланылыштагы төркемчәләре) мөстәкыйль сүз төркемнәрен тану һәм куллану.

Процесстың башлануын, дәвам итүен, тәмамлануын, теләкне, мөмкинлек/мөмкин түгеллекне, кирәкле/кирәк түгеллекне белдерә торган модаль мәгънәле аналитик фигыльләрне куллану.

Бәйлек һәм бәйлек сүзләр, кереш сүзләрнең жөмлөдә кулланылышы.

Сөйләмдә теркәгечләр һәм кисәкчәләрне куллану.

Хикәя, сорау, боеру жөмлөләр. Татар жөмлөсендә сүз тәртибе. Раслау һәм инкарь жөмлөләр. Гади фигыль хәбәрле исем хәбәрле һәм тезмә фигыль хәбәрле гади жөмлө. Гади җәенке жөмлөләр. Тиндәш кисәкле жөмлөләр. *Һәм, ә, ләкин, чөнки* теркәгечләренең жөмлө

төзүдө кулланылышы.

Тезмә кушма жөмлөлөрнөң теркәгечле, теркәгечсез төрлөрө. Иярчен кушма жөмлөлөрнөң аналитик һәм синтетик төрлөрө. Синтетик иярчен шарт, кире шарт, вакыт, сәбәп жөмлөлөр.

5 нче сыйныфта укытуның предмет нәтижеләре

Бүлек исеме	Укучы өйрәнчәк	Укучы өйрәнергә мөмкинчелек алачак
Без мәктәптә	<ul style="list-style-type: none"> - уку-язу әсбапларының барлыгын, юклыгын, санын, кирәклеген хәбәр итә белергә (сорарга), үзгә сорап алырга, иптәшенә тәкдим итә белергә; - уку-язу әсбаплары, аларны саклап тоту турында киңәш бирә белергә; -китапханәчедән кирәкле китапларны сорап ала белергә; - татар телендәге исем сүз төркемен аера белергә; - исем сүз төркеменәң төрле формаларын хәзерге татар әдәби теле нормалары кысаларында кулланырга; - исемнәрне берлек һәм күплек санда, тартым һәм килеш формаларында текстта тану һәм сөйләмдә кулланырга; - исемнең сан, тартым, килеш кушымчаларын сөйләмдә урынлы кулланырга; - исемнәргә кушымчалар ялгану тәртибен үзләштерергә. - татар телендәге фигыль сүз төркемен аера белергә; - фигыль сүз төркеменәң төрле формаларын хәзерге татар әдәби теле нормалары кысаларында кулланырга; - хикәя һәм боерык фигыльләрне текстта танырга һәм сөйләмдә кулланырга - хикәя фигыльнең заман формаларын аерырга; - барлыкта һәм юклыкта зат-сан белән төрләнешен белергә; 	<ul style="list-style-type: none"> -китапханәгә язылу өчен анкета тутыра белү, китапханәдән үзгә кирәкле китапны сорый, нәрсә турында икәннен сорый белү; - публицистик һәм әдәби жанрдагы текстларда исемнәрне тану, фәнни һәм махсус эш стилиндә кулланыла белү; - төрле сүзлекләрдән һәм мультимедия чараларыннан исем сүз төркеменә караган мәгълүматны эзләп табу; - публицистик һәм әдәби жанрдагы текстларда морфологик берәмлекләрен танырга, фәнни һәм махсус эш стилиндә кулланыла торган морфологик формаларны белү; - төрле сүзлекләрдән һәм мультимедия чараларыннан фигыльләргә кирәкле мәгълүматны эзләп табу.
Мин – өйдә булышчы	<ul style="list-style-type: none"> - үзгәнендә көндәлек режимың турында сөйли белергә; - вакытны сорый, әйтә белергә; - өйдә нинди эшләр эшләүнең кирәклеген, нинди эшләр эшләргә яратканыңны, эшләргә теләгәннеңне, ничек булышканыңны сөйли белергә; - кереш сүзләрен кулланып, үз фикереңне раслый белергә; - образларга бәя бирергә, кешенең 	<ul style="list-style-type: none"> - өйдә эшләгән эшләрен әйттерү, сорау, куша белү; -өйдәгә эшләрен эшләргә киңәш бирү, яхшы эшләгән өчен мактый белү; -өйдәгә хезмәттә катнашуга карап, кешеләргә бәя бирә белү; - аналитик фигыльләрне танырга һәм сөйләмдә куллану.

	<p>характер сыйфатларын әйтә белергә; - инфинитив фигыль формасын белергә; - бәйлекнең төрле формаларын хәзерге татар әдәби теле нормалары кысаларында кулланырга; -аналитик фигыльләр (эшләргә телим формасы).</p>	
<p>Дуслар белән күнелле</p>	<p>- “Дус нинди була? Ни өчен дуслашалар? Дуслар бергә нишлиләр? Минем дустым – ул нинди?” проблемалары буенча сөйләшергә; -төрле рецептларны сөйли белергә; -төрле лексик сүзлекләрдән (аңлатмалы, синонимнар, антонимнар, фразеологик) тиешенчә файдаланырга; - өйрәнелгән лексиканы, шул исәптән сүзтезмәләрне язма һәм сөйләм текстында танырга; - уку мәсьәләсенә туры килгән текстны дәвам итәргә; - сыйфатның гади, чагыштыру һәм артыклык, кимлек дәрәжәләрен ясый һәм аера белергә;</p>	<p>- туган көнгә өстәл әзерләү, өлкәннәргә хөрмәт турында сөйләшү; - сүзнең лексик һәм грамматик мәгънәләрен аеру; - үзенең һәм иптәшләренең сөйләмен төгәлlege, сүзләрне урынлы һәм сәнгатьле итеп куллана белүе ягыннан бәяләү; - төрле лексик сүзлекләрдән (аңлатма-лы, синонимнар, антонимнар, чит тел сүзләре, фразеологик) һәм мультимедия чараларыннан кирәкле мәгълүматны эзләп табу; - уку һәм аудирование процессында тоемлауга таяну. - төрле сүзлекләрдән һәм мультимедия чараларыннан сыйфатларга кирәкле мәгълүматны эзләп табу.</p>
<p>Дүрт аяклы дусларыбыз</p>	<p>- дүрт аяклы дусларыбызның токымнары, кыяфәтләре, гадәтләре турында сөйләргә; - сәнгатьле укырга; - татар телендәге алмашлык сүз төркемен килеш белән төрләнешен белергә.</p>	<p>- әтләр тормышыннан кызыклы мәгълүматлар табу һәм сөйли белү; - алмашлыклар кулланып жөмлеләр төзү.</p>
<p>Без спорт яратабыз</p>	<p>- спорт төрләре һәм нинди спорт төрләре белән шөгыльләнү турында сөйләргә; - сәламәт булу өчен, нинди кагыйдәләр үтәргә кирәклеген сөйли белергә; - табибта кай жирең авырту турында сөйләшергә; - укыган текст буенча фикер алышырга, үз тәҗрибәңә нигезләнеп, фикереңне дәлилли белергә; -кычкырып, эчтән укыганда, яисә тыңлаганда төрле текстларның эчтәлеген аңлап кабул итәргә; төп фикерне һәм геройларны табарга.</p>	<p>- сүзлекләр һәм белешмә материалдан (мультимедия чараларыннан) кирәкле мәгълүматны табу; - төрле дәрәжәдәге сыйфатлар кулланып, хикәя төзи белү. - Олимпия уеннары, кайда барлыкка килгән, нинди уеннар булуын, олимпия уты, олимпия флагы турында сөйли белү; - кешенең еш авыру сәбәпләрен әйтү, аңа авырмаска киңәшләр бирү. - матур әдәбиятны сәнгатьнең бер төре буларак кабул итү; - әдәби текстның әхлаки һәм эстетик кыйммәтенә төшенү,</p>

		<ul style="list-style-type: none"> - тематик каталог белән эшли белү; - текстагы фактлар ярдәмендә үз фикереңне исбатлау; - геройларга карата үз мөнәсәбәтеңне әйтү.
--	--	---

6 нчы сыйныфта укытуның предмет нәтижеләре

Өйрәнелә торган бүлек	Укучы өйрәнә	Укучы өйрәнергә мөмкинчелек ала
Яңа уку елы башлана.	Көз жигте, яңа уку елы башлана. Бу минем мәктәбем. Уку-язу әсбаплары, аларны тәртиптә тоту. Китаплар дөньясы, китапханәгә бару, китап алу. Китапларга сак караш	Көз вакытын сурәтлән белү. Яңа уку елы башлану, аңа әзерлек, мәктәп турында сөйлән белү. Уку-язу әсбапларына сак караш турында сөйләшү. Китапның ни өчен якин дус, киңәшче икәннен сөйлән белү. Китапның нәрсә турында, авторы кем икәннен әйтә белү. Китап укырга киңәш бирә белү. Китапханәгә язылу өчен анкета тутыра белү, китапханәдән үзгә кирәкле китапны сорый, нәрсә турында икәннен сорый, сөйлән белү. Китап басылу тарихы турында кыскача белешмә бирә белү. Каюм Насыри турында кыскача мәгълүмат бирә белү.
Мин - зур ярдәмче.	Өй эшләре, өлкәннәргә булышу. Яхшы эшләр. Дуслар белән бергә эшләү.	Өйдә нинди эшләр эшләүнең кирәклеген, нинди эшләр эшләргә яратканыңны, эшләргә теләгәнеңне, ничек булышканыңны сөйлән белү. Эшне эшләргә инандыра, ышандыра белү. Кереш сүзләргә кулланып, үз фикереңне раслый белү. Образларга бәя бирә, кешенең характер сыйфатларын әйтә белү.
Дуслар белән күңелле.	Минем дустым. Чын дус нинди була? Дуслык югалу. Әләкләшү, мактану – начар гадәтләр. Дуслар белән бергә ял итү. Кунакларны сыйлау. Туган көн. Төрле рецептлар.	“Дус нинди була? Ни өчен дуслашалар? Дуслар бергә нишлиләр? Минем дустым – ул нинди?” проблемалары буенча сөйләшү. Туган көнгә өстәл әзерләү, өлкәннәргә хөрмәт турында сөйләшү. Әниң туган көне, аңа булышу турында сөйлән белү. Төрле рецептларны сөйлән белү.
Туган жирем – Татарстан.	Туган ил, туган жир төшенчәләре. Татарстанның табигате. Татарстан республикасының дәүләт символлары. Татарстанда яшәүче милләтләр, төрле телләрдә сөйләшү. Халыклар дуслыгы. Татарстанның башкаласы Казан, аның музейлары, театрлары. Татар сәнгатең күренекле	Туган ил, туган жир төшенчәләре турында сөйлән белү. Россиядәге, Татарстандагы диңгезләргә, елгаларны, шәһәрләргә атый белү. Татарстанның табигатең сурәтлән белү. Татарстан республикасының дәүләт символлары турында белешмә бирә белү. Татарстанда яшәүче милләтләр, үзгәң милләтеңне, нинди телдә сөйләшүеңне әйтә белү. Татарстанда халыкларның дус яшәве турында сөйлән белү. Казан шәһәре турында мәгълүмат бирә белү. Татар сәнгатең вәкилләреңнең исемнәрен әйтә белү.

	вәкилләре.	
Табигать белән бергә.	Нәрсә ул табигать? Табигатьнең безгә файдасы. Табигатьне саклау. Кошлар дөньясы. Хайваннар дөньясы. Кыргыз хайваннар. Дүрт аяклы дусларыбыз.	Табигать, аның кешеләргә файдасы турында сөйләшү. Кешеләрнең урманга салган зыяны, табигатьне саклау турында киңәшләр бирә белү. Кошлар, хайваннар тормышыннан кызыклы мәгълүматлар сөйли белү. Дүрт аяклы дусларыбызның токомнары, кыяфәтләре, гадәтләре, аларны саклау, карау турында сөйләшү.
Сәламәт тәндә –сәламәт акыл.	Спорт төрләре. Спорт белән шөгыйльләнү. Олимпия уеннары. Сәламәт булу кагыйдәләре.	Спорт төрләре һәм нинди спорт төрләре белән шөгыйльләнү турында сөйли белү. Олимпия уеннары, кайда барлыкка килгән, нинди уеннар булуын, олимпия уты, олимпия флагы турында сөйли белү. Сәламәт булу өчен, нинди кагыйдәләр үтәргә кирәклеген сөйли белү. Кешенең еш авыру сәбәпләрен әйтә, аңа авырмаска киңәшләр бирә белү. Табибта кай жирең авырту турында сөйләшү.
Светофор – минем дустым.	Юлда сак булу. Юл йөрү кагыйдәләре темалары буенча лексик-грамматик материалны өйрәнү.	Ни өчен юлда сак булырга кирәклеген әйтә белү. Юл йөрү кагыйдәләрен сөйли белү. Юл йөрү кагыйдәләрен сакларга киңәш бирә белү.

7 нче сыйныфта укытуның предмет нәтижәләре

Өйрәнелә торган бүлек	Укучы өйрәнә	Укучы өйрәнергә мөмкинчелек ала
------------------------------	---------------------	--

<p>Белем тормыш. һәм</p>	<p>Кушымчалар ялгану ысулы белән ясалган сыйфатларны (-лы, -ле, -сыз, - сөз һ.б.) һәм исемләшкән сыйфатларны танырга. Билгеләү алмашлыкларын аера белү. Рәвеш төркөмчәләре һәм аера белү. Фигыльләренең предметның яки затның эшен яки хәлен төрлечә белдерүләрен үزلәштерергә. Аларны, төрләнешенә, жөмлөдә башкарган эшенә карап, 7 төркөмчәгә бүленүен белү. Фигыль төркөмчәләренән хикәя фигыльләрен аера белергә. Хәзерге заман хикәя фигыльнең күбрәк сөйләүче сөйләп торган вакыттагы эш-хәлен, хәрәкәтне белдерүе, нишли? соравына жавап бирүе, жөмлөдә хәбәр булуын белергә. Хикәя фигыльнең заман формаларын аерырга; барлыкта һәм юклыкта зат-сан белән төрләнешен белергә.</p>	<p>Ясалма сыйфатларны, исемләшкән сыйфатларны сөйләмдә куллана белергә. Билгеләү алмашлыкларын сөйләмдә тану, дәрәс куллану. Төрлө төркөмчәдәгелә рәвешләрен сөйләмдә дәрәс куллану. Затланышлы фигыльләрен танып белү. Фигыльнең 7 төркөмчәсен (боерык фигыль, хикәя ф., шарт ф., сыйфат ф., хәл ф., исем ф., инфинитив) язма һәм телдән сөйләмдә дәрәс куллану. Сөйләм барышында хикәя фигыльләрен танып белү. Төрлө зат-сандагы хәзерге заман хикәя фигыльләрен, билгеләүткән заман, билгеләүкеләчәк заман хикәя фигыльләрен дәрәс куллану.</p>
<p>Без бергә ял итәбез</p>	<p>Боерык фигыльнең эш кушуну, боеруну белдерүен, зат-сан белән төрләнүен, барлыкта килүен, жөмлөдә хәбәр булып килүен белергә. Боерык фигыльдә басымның үзгәрүен: II затның берлек һәм күплек санында беренчелә, I һәм III затта соңгы ижеккә төшүен белергә. Теләк фигыльләрен танырга, теләк фигыльнең I нчелә зат берлек һәм күплек сан формаларын белергә. Шарт фигыльнең барлыкта һәм юклыкта зат-сан белән төрләнешен белергә. Шарт фигыльнең да, дә, та, тә кисәкчәләре белән килеп, кире шартмәгънәсен белдерүен аңларга. Эш яки хәленә максат яки тиеш булу мәгънәсендә белдереп, сузыкка беткән фигыль нигезенә -рга, -ргә,</p>	<p>Сөйләмдә боерык фигыль формасын урынлы куллана белү. Боерык фигыльләренә боеру интонациясә һәм көчлә басым белән әйтелүен белү.</p> <p>Сөйләмдә теләк фигыль формасын урынлы куллана белү. Сөйләмдә шарт фигыль һәм кире шарт фигыль формасын урынлы куллана белү. Инфинитивның кулланылышы: икенчелә фигыльгә иярәп килүен белү; инфинитивларны кирәк, тиеш, мөмкин, ярып кибек хәбәрлек сүзләргә</p>

	<p>тартыкка беткән нигезгә -ырга, -ергә, -арга, -эргә кушымчалар ыялганып ясалган фигыльнең инфинитив дип йөртелүен аңларга. Аның зат-сан белән төрләнми торган фигыль төркемчәсе булуын, нишлэргә? нишлэмәскә? сорауларына жавап бирүен белергә. Сыйфат фигыльнең үзгәндә берьюлы сыйфат һәм фигыль билгеләрен берләштерүен эш-хәлне предметның билгесе итеп белдерүен, нинди? ни эшлэүче? нишлэгән? сорауларына жавап биреп, жөмлэдә аергыч булып килүе турындагы белемнәрен үзләштерергә</p>	<p>белән куллану. Инфинитив формасын модаль сүзләр белән актив сөйләмдә куллану. Сыйфат фигыль формаларын сөйләмдә тану, аңлап куллану.</p>
Өлкәннәр һәм кечкенәләр.	<p>Исем фигыльнең берьюлы исем һәм фигыль бил-геләренә ия булган, зат-сан белән төрләнми торган фигыль төркемчәсе булуын аңларга. Исем фигыльнең сан, килеш белән төрләнеше белергә. Фигыль юнәлешләрен ең эш белән эшне үтәүче арасындагы төрле мөнәсәбәтләрне белдерүен танырга. Сәбәп белдерү формасын (авырганга күрә) кулланырга. Бәлки, билгеле, беренчедән, икенчедән, минемчә, синеңчә, кызганычка каршы, бәхеткә каршы кереш сүзләрен танырга.</p>	<p>Хәл фигыль формаларын сөйләмдә тану, аңлап куллану. Исем фигыльләренә язма һәм телдән сөйләмдә куллану. Фигыльнең 5 юнәлеше, аларның мәгънәләрен белү. Юнәлешләр гә мисаллар китерү, сөйләмдә дәрәс куллану. Сәбәп белдерү формасын (авырганга күрә) сөйләмдә дәрәс куллану. Кереш сүзләрен телдән һәм язма сөйләмдә дәрәс куллану</p>
Без Татарстанда яшибез	<p>Теркәгечләрен танырга. Теркәгечләр турында гомуми мәгълүмат (чөнки, ләкин) алырга. -мы/-ме, бик, түгел, тагын, әле кисәкчәләренә дәрәс язылышын анализларга. Кисәкчәләрен танырга, дәрәс язылышын белергә, сөйләмдә кулланырга. Жөмләнең баш кисәкләрен аера белергә. Жөмләнең иярчен кисәкләрен аера белергә.</p>	<p>Теркәгечләрне телдән һәм язма сөйләмдә дәрәс куллану. Кисәкчәләрне телдән һәм язма сөйләмдә дәрәс куллану. Жөмләнең баш кисәкләрен таныу, аера белү, язма сөйләмдә куллану. Жөмләнең иярчен кисәкләрен тану, аеру, язма сөйләмдә</p>

1.2.5.5. Татарская литература Укытуның планлаштырылган нәтижеләре

Күпмилләтле мохиттә гомуми әдәби белем бирү барышында универсаль уку

гамәлләре дүрт блокка бүлеп карала. Алар арасында **шәхси** УУГ – тормышчан, шәхескә юнәлтелгән, һөнәри юнәлештә үз юлын табуга, кешенең эчке потенциалын рациональ файдалана белүенә бәйле блок. **Регулятив** уку гамәлләре шәхес тәрбияләүдә планлаштырырга өйрәтү, фаразлау, коррекция, бәяләү кебек якларны үзәккә ала. **Таныш белү** гамәлен алгы планга чыгарган блокта логик, проблеманы кую һәм чишүгә юнәлтелгән, тамга-символик якны иңләгән гомумуку гамәлләренә игътибар ителә. **Коммуникатив** УУГ кешеләр язмышына битараф булмауны, кешеләргә ярдәмчеллек сыйфатларын тәрбияләүне, ижтимагый компетентлыкны үз эченә ала.

Федераль дәүләт стандартларына таянып, татар әдәбиятын өйрәнүнең **максаты** – туган халкының һәм жирле халыкның телен, мәдәниятен, әдәбиятын яхшы белгән, һәрьяктан камил, милли горурлык хисләре үскән шәхес (гражданин) тәрбияләү.

Әлеге максатны тормышка ашыру өчен, түбәндәге **бурычлар** билгеләнде:

– Татарстан төбәгендә яшәп, жирле халык белән аралашкан укучыларны төбәкнең әдәби-мәдәни байлыгы белән якыннан таныштыру;

– татар әдәбияты турындагы мәгълүматларны төрле халык фольклоры, әдәбияты, мәдәнияте, милли образлары белән чагыштырма аспектта бирү;

– татар халык авыз ижаты турында тулы күзаллау булдыру, аны баланың үз туган халыкының рухи жәүһәрләре белән чагыштырырга күнектерү;

– татар әдипләре, мәдәният әһелләре турында күзаллау булдыру, аларны танырга, аңларга, башка халык сүз сәнгәтен үстерүчеләр белән чагыштырма планда бәяләргә өйрәтү;

– татар, рус, Россиядә яшәүче башка халыклар, бөтендөнья әдәбияты белеме казанышларының уртақ нигезен аңлау, аларны үстерү һәм киңәйтү.

5 нче сыйныф укучыларының әзерлек дәрәжәсенә таләпләр:

– әдәби әсәрләренә, сүзләрен дәрәжә әйтеп, йөгерек уку;

– авторның әйтергә теләгән фикерен аңлау, үз мөнәсәбәтен белдерү, өлешләргә бүлү һәм планын төзи белү;

– әдәби – теоретик төшенчәләренә рус әдәбият белеме белән тәңгәлләштерү;

– татар әдәбиятының дөнья культурасында тоткан урынын аңлау;

– авторларның тормыш юлы һәм ижаты турында кыскача күзаллау;

– 8 – 10 татар, рус, чит ил язучысы, шагыйрьләре исемнәрен һәм алар язган әсәрләренә белү;

– 3 – 4 сәнгәт әһеленең тормышы, ижатын турында мәгълүматлы булу;

– Казан һәм Татарстан төбәгендәге мәдәният учаклары (музей, театр, һ. б.), балалар матбугаты турында белү;

– төрле халыкларның фольклор үрнәкләрен татар халык авыз ижаты белән чагыштыру;

– 5 мәкаль, 5 әйтемне русча эквивалентлары белән истә калдыру;

– мәкаль белән әйтем, фантастика белән әкият арасындагы аерманы белү;

– төрле авторларның 2 – 3 шигырен яттан сөйли белү;

– сүзлекләр, энциклопедияләр, Интернет-ресурслардан файдаланып, кирәкле материалны таба белү;

– төрле темаларга проект эше яклау;

– әдәби әсәргә, тормыш белән бәйләп, үз гамәлләренә бәя бирү.

6 нчы сыйныф укучыларының әзерлек дәрәжәсенә таләпләр:

– әдәби әсәрләренә, сүзләрен дәрәжә әйтеп, йөгерек уку;

– авторның әйтергә теләгән фикерен аңлау, үз мөнәсәбәтен белдерү, өлешләргә бүлү һәм планын төзи белү;

– әдәби – теоретик төшенчәләренә рус әдәбият белеме белән тәңгәлләштерү;

– татар әдәбиятының дөнья культурасында тоткан урынын аңлау;

– авторларның тормыш юлы һәм ижаты турында кыскача күзаллау;

– 6 нчы сыйныф өчен минимумга кергән әсәрләрен кыскача эчтәлеген, төп геройларын, күтәрелгән проблеманы белү;

– 10 –12 татар, рус, чит ил язучысы, шагыйрьләре исемнәрен һәм алар язган әсәрләренә белү;

– 3 – 4 сәнгать әһеленә тормышы, иҗаты турында мәгълүматлы булу;

– Казан һәм Татарстан төбәгендәге мәдәният уааклары (музей, театр, концерт залы, һ. б.), балалар матбугаты турында белү;

– төрле халыкларның фольклор үрнәкләрен татар халык авыз иҗаты белән чагыштыру;

– төрле халыкларның киң таралган мифларыннан хәбәрдар булу, берничә мисал китерә белү;

– 5 мәкаль, 5 әйтемне русча эквивалентлары белән истә калдыру;

– мәкаль белән әйтем, миф белән әкият, халык җыры белән автор җыры арасындагы аерманы белү;

– төрле авторларның 2 – 3 шигырен яттан сөйли белү;

– сүзлекләр, энциклопедияләр, Интернет-ресурслардан файдаланып, үзенә кирәкле материалны табу;

– төрле темаларга проект эше яклау;

– әдәби әсәренә тормыш белән бәйләп, үз гамәлләренә бәя бирү.

7 нче сыйныф укучыларның әзерлек дәрәжәсенә таләпләр

– әдәби әсәрләренә, сүзләрен дәрәс әйтеп, йөгәрек уку;

– авторның әйтергә теләгән фикерен аңлау, үз мөнәсәбәтен белдерү, әсәренә өләшләргә бүлә һәм планын төзи белү;

– әдәби-теоретик төшенчәләренә рус әдәбияты беләме белән тәңгәлләштерү;

– татар әдәбиятының дөнъя куьтурасында тоткан урынын аңлау;

– авторларның тормыш юлы һәм иҗаты турында кыскача күзаллау;

– 10—12 татар, рус, чит ил язучы, шагыйрьләренә исемнәрен һәм алар язган әсәрләренә белү;

– 4 – 5 сәнгать әһеленә тормышы, иҗаты турында мәгълүматлы булу;

– Казан һәм Татарстан төбәгендәге мәдәният уааклары (музей, театр, концерт залы һ.б.), балалар матбугаты турында белү;

– төрле халыкларның фольклор үрнәкләрен татар халык авыз иҗаты белән чагыштыру;

– 6 мәкаль, 6 әйтемне русча эквивалентлары белән истә калдыру;

– төрле авторларның 3 – 4 шигырен яттан сөйли белү;

– сүзлекләр, энциклопедияләр, интернет-ресурслардан файдаланып, үзенә кирәкле материалны табу;

– төрле темаларга проект эше яклау;

– әдәби әсәренә тормыш белән бәйләп, үз гамәлләренә бәя бирү.

8 нче сыйныф укучыларның әзерлек дәрәжәсенә таләпләр

– әдәби әсәрләренә, сүзләрен дәрәс әйтеп, йөгәрек уку;

– авторның әйтергә теләгән фикерен аңлау, үз мөнәсәбәтен белдерү, әсәренә өләшләргә бүлә һәм планын төзи белү;

– әдәби-теоретик төшенчәләренә рус әдәбияты беләме белән тәңгәлләштерү;

– татар әдәбиятының һәм тарихи мәгълүматларның дөнъя куьтурасында тоткан урынын аңлау;

– авторларның тормыш юлы һәм иҗаты турында кыскача күзаллау;

– 11—12 татар, рус, чит ил язучы-шагыйрьләренә исемнәрен һәм алар язган әсәрләренә белү;

– 5—6 сәнгать әһеленә тормышы, иҗаты турында мәгълүматлы булу;

– Казан һәм Татарстан төбәгендәге мәдәният уааклары (музей, театр, тьюлык, концерт залы һ.б.), балалар матбугаты турында белү;

– төрле халыкларның фольклор үрнәкләрен татар халык авыз иҗаты белән чагыштыру;

- 7 мәкаль, 7 әйтемне русча эквивалентлары белән истә калдыру;
 - төрле авторларның 3—4 шигырен яттан сөйли белү;
 - сүзлекләр, энциклопедияләр, Интернет-ресурслардан файдаланып, үзенә кирәкле материалны табу;
 - төрле темаларга проект эше яклау;
 - әдәби әсәрне тормыш белән бәйләп, үз гамәлләренә бәя бирү.
- 9 нчы сыйныф укучыларының әзерлек дәрәжәсенә таләпләр:**
- әдәби әсәрләренә, сүзләрен дәрәс әйтәп, йөгәрек уку;
 - авторның әйтәргә теләгән фикерен аңлау, үз мөнәсәбәтен белдерү, әсәрне өләшләргә бүлә һәм планын төзи белү;
 - әдәби-теоретик төшенчәләренә рус әдәбияты белемә белән тәңгәлләштерү;
 - татар әдәбиятының һәм тарихи мәгълүматларның дөнъя културасында тоткан урынын аңлау;
 - авторларның тормыш юлы һәм ижаты турында кыскача күзаллау;
 - 12—13 татар, рус, чит ил язучы-шагыйрьләренә исемнәрен һәм алар язган әсәрләренә белү;
 - 6—8 сәнгәт әһеленә тормышы, ижаты турында мәгълүматлы булу;
 - Казан һәм Татарстан төбәгендәгә мәдәният учаклары (музей, театр, тьюлык, концерт залы һ.б.), балалар матбугаты турында белү;
 - төрле халыкларның фольклор үрнәкләрен татар халык авыз ижаты белән чагыштыру;
 - 7—8 мәкаль—әйтемне русча эквивалентлары белән истә калдыру;
 - төрле авторларның 4—5 шигырен яки әсәрдән өзекне яттан сөйли белү;
 - сүзлекләр, энциклопедияләр, Интернет-ресурслардан файдаланып, үзенә кирәкле материалны табу;
 - төрле темаларга проект эше яклау;
 - әдәби әсәрне тормыш белән бәйләп, үз гамәлләренә бәя бирү.

1.2.5.6.История России. Всеобщая история

История России. Всеобщая история:

- 1) формирование основ гражданской, этнонациональной, социальной, культурной самоидентификации личности обучающегося, осмысление им опыта российской истории как части мировой истории, усвоение базовых национальных ценностей современного российского общества: гуманистических и демократических ценностей, идей мира и взаимопонимания между народами, людьми разных культур;
- 2) овладение базовыми историческими знаниями, а также представлениями о закономерностях развития человеческого общества с древности до наших дней в социальной, экономической, политической, научной и культурной сферах; приобретение опыта историко-культурного, цивилизационного подхода к оценке социальных явлений, современных глобальных процессов;
- 3) формирование умений применения исторических знаний для осмысления сущности современных общественных явлений, жизни в современном поликультурном, полиэтничном и многоконфессиональном мире;
- 4) формирование важнейших культурно-исторических ориентиров для гражданской, этнонациональной, социальной, культурной самоидентификации личности, миропонимания и познания современного общества на основе изучения исторического опыта России и человечества;
- 5) развитие умений искать, анализировать, сопоставлять и оценивать содержащуюся в различных источниках информацию о событиях и явлениях прошлого и настоящего, способностей определять и аргументировать своё отношение к ней;

б) воспитание уважения к историческому наследию народов России; восприятие традиций исторического диалога, сложившихся в поликультурном, полиэтничном и многоконфессиональном Российском государстве.

Планируемые результаты изучения предмета история 5 класс

Название раздела	Предметные результаты	
	Ученик научится	Ученик получит возможность научиться
История Древнего мира	определять место исторических событий во времени, объяснять смысл основных хронологических понятий, терминов (тысячелетие, век, до нашей эры, нашей эры); использовать историческую карту как источник информации о расселении человеческих общностей в эпохи первобытности и Древнего мира, расположении древних цивилизаций и государств, местах важнейших событий;	определять место исторических событий во времени, объяснять смысл основных хронологических понятий, терминов (тысячелетие, век, до нашей эры, нашей эры); использовать историческую карту как источник информации о расселении человеческих общностей в эпохи первобытности и Древнего мира, расположении древних цивилизаций и государств, местах важнейших событий;
Первобытность.	использовать историческую карту как источник информации о расселении человеческих общностей в эпохи первобытности и Древнего мира, расположении древних цивилизаций и государств, местах важнейших событий; проводить поиск информации в отрывках, описывать условия существования, основные занятия, образ жизни людей в древности, памятники древней культуры; рассказывать о событиях древней истории	давать характеристику общественного строя древних государств; сопоставлять свидетельства различных исторических источников, выявляя в них общее и различия; видеть проявления влияния античного искусства в окружающей среде; высказывать суждения о значении и месте исторического и культурного наследия древних обществ в мировой истории.

<p>Древний Восток</p>	<p>проводить поиск информации в отрывках исторических текстов, материальных памятниках Древнего Востока;</p> <p>описывать условия существования, основные занятия, образ жизни людей в древности, памятники древней культуры; рассказывать о событиях древней истории;</p> <p>раскрывать характерные, существенные черты: а) форм государственного устройства древних обществ (с использованием понятий «деспотия», «закон», «империя»), б) положения основных групп населения в древневосточных и (правители и подданные, свободные и рабы); в) религиозных верований людей в древности;</p> <p>объяснять, в чем заключались назначение и художественные достоинства памятников древней культуры: архитектурных сооружений, предметов быта, произведений искусства;</p> <p>давать оценку наиболее значительным событиям и личностям древней истории.</p>	<p>давать характеристику общественного строя древних государств;</p> <p>сопоставлять свидетельства различных исторических источников, выявляя в них общее и различия;</p> <p>видеть проявления влияния античного искусства в окружающей среде;</p> <p>высказывать суждения о значении и месте исторического и культурного наследия древних обществ в мировой истории.</p>
<p>Античный мир. Древняя Греция</p>	<p>проводить поиск информации в отрывках исторических текстов, материальных памятниках Древнего мира;</p> <p>описывать условия существования, основные занятия, образ жизни людей в древности, памятники древней культуры;</p> <p>рассказывать о событиях древней истории; раскрывать характерные, существенные черты: а) форм государственного устройства древних обществ (с использованием понятий «полис», «республика», «закон», «империя», «метрополия», «колония» и др.); б) положения основных групп населения в древневосточных и античных обществах (правители и подданные,</p>	<p>давать характеристику общественного строя древних государств;</p> <p>сопоставлять свидетельства различных исторических источников, выявляя в них общее и различия;</p> <p>видеть проявления влияния античного искусства в окружающей среде;</p> <p>высказывать суждения о значении и месте исторического и культурного наследия древних обществ в мировой истории.</p>

	<p>свободные и рабы); в) религиозных верований людей в древности; объяснять, в чем заключались назначение и художественные достоинства памятников древней культуры: архитектурных сооружений, предметов быта, произведений искусства; давать оценку наиболее значительным событиям и личностям древней истории</p>	
Древний Рим	<p>проводить поиск информации в отрывках исторических текстов, материальных памятниках Древнего мира; описывать условия существования, основные занятия, образ жизни людей в древности, памятники древней культуры; рассказывать о событиях древней истории; раскрывать характерные, существенные черты: а) форм государственного устройства древних обществ (с использованием понятий, «полис», «республика», «закон», «империя», «метрополия», «колония» и др.); б) положения основных групп населения в древневосточных и античных обществах (правители и подданные, свободные и рабы); в) религиозных верований людей в древности; объяснять, в чем заключались назначение и художественные достоинства памятников древней культуры: архитектурных сооружений, предметов быта, произведений искусства; давать оценку наиболее значительным событиям и личностям древней истории</p>	<p>давать характеристику общественного строя древних государств; сопоставлять свидетельства различных исторических источников, выявляя в них общее и различия; видеть проявления влияния античного искусства в окружающей среде; высказывать суждения о значении и месте исторического и культурного наследия древних обществ в мировой истории.</p>

Планируемые результаты изучения предмета история 6 класс

Название	Предметные результаты
----------	-----------------------

раздела	Ученик научится	Ученик получит возможность научиться
Раннее Средневековье	<p>локализовать во времени общие рамки и события Средневековья;</p> <ul style="list-style-type: none"> • использовать историческую карту как источник информации о территории, об экономических и культурных центрах, государств в Раннее Средневековье, о направлениях крупнейших передвижений людей – походов, завоеваний, колонизаций и др.; • проводить поиск информации в исторических текстах, материальных исторических памятниках Раннего Средневековья; • составлять описание образа жизни различных групп населения в средневековых обществах, памятников материальной и художественной культуры; рассказывать о значительных событиях истории Раннего Средневековья; • раскрывать характерные, существенные черты: а) экономических и социальных отношений, политического строя в государствах Раннего Средневековья; б) ценностей, господствовавших в средневековых обществах, религиозных воззрений, представлений средневекового человека о мире; • объяснять причины и следствия ключевых событий Раннего Средневековья; • давать оценку событиям и личностям истории Раннего Средневековья. 	<ul style="list-style-type: none"> • давать характеристику политического устройства государств Раннего Средневековья • сравнивать свидетельства различных исторических источников, выявляя в них общее и различия; • составлять на основе информации учебника и дополнительной литературы описание памятников культуры средневековых стран, объяснять, в чем заключаются их художественные достоинства и значение.
Зрелое Средневековье	<ul style="list-style-type: none"> • локализовать во времени общие рамки и события Средневековья, • использовать историческую карту как источник информации о территории, об экономических и культурных центрах и других государств Зрелого Средневековья, направлениях крупнейших передвижений людей – походов, завоеваний, колонизаций и др.; • проводить поиск информации в исторических текстах, • составлять описание образа жизни различных групп населения в 	<ul style="list-style-type: none"> • давать сопоставительную характеристику политического устройства государств Средневековья • сравнивать свидетельства различных исторических источников, выявляя в них общее и различия;

	<p>средневековых обществах, памятников материальной и художественной культуры; рассказывать о значительных событиях истории Зрелого Средневековья;</p> <ul style="list-style-type: none"> • раскрывать характерные, существенные черты: а) экономических и социальных отношений, политического строя в государствах Зрелого Средневековья; б) ценностей, господствовавших в средневековых обществах, религиозных воззрений, представлений средневекового человека о мире; • объяснять причины и следствия ключевых событий Зрелого Средневековья; • давать оценку событиям и личностям истории Зрелого Средневековья. 	
<p>Страны Востока народы Америки в Средние века</p>	<ul style="list-style-type: none"> • локализовать во времени общие рамки и события стран Востока и Америки в Средние века; • использовать историческую карту как источник информации о территории, об экономических и культурных центрах стран Востока и Америки в Средние века; • составлять описание образа жизни различных групп населения стран Востока и Америки в Средние века; памятников материальной и художественной культуры; • раскрывать характерные, существенные черты: а) экономических и социальных отношений, политического строя в государствах Востока и Америки в Средние века; б) ценностей, господствовавших в средневековых восточных обществах, религиозных воззрений, представлений средневекового восточного человека о мире; • объяснять причины и следствия ключевых событий стран Востока и Америки в Средние века; • давать оценку событиям и личностям стран Востока и Америки в Средние века 	<ul style="list-style-type: none"> • давать сопоставительную характеристику политического устройства государств Средневековья (Запад, Восток); • составлять на основе информации учебника и дополнительной литературы описание памятников средневековой культуры, объяснять, в чем заключаются их художественные достоинства и значение. <p>Давать сопоставительную характеристику политического устройства государств Средневековья (Запад, Восток;)</p>

<p>Историческое и культурное наследие Средневековья</p>	<p>локализовать во времени общие рамки и события Средневековья,</p> <ul style="list-style-type: none"> • проводить поиск информации в исторических текстах, • составлять описание образа жизни различных групп населения в средневековых обществах, памятников материальной и художественной культуры; <p>рассказывать о значительных событиях истории Средневековья;</p> <ul style="list-style-type: none"> • давать оценку событиям и личностям истории Средневековья 	<p>составлять на основе информации учебника и дополнительной литературы описания памятников культуры средневековых стран, объяснять, в чем заключаются их художественные достоинства и значение.</p>
<p>Древнейшие народы на территории России</p>	<p>объяснять смысл основных понятий, терминов: племя, религия, культура, присваивающее и производящее хозяйство. Славяне.</p> <ul style="list-style-type: none"> • локализовать во времени общие рамки и события Средневековья; соотносить хронологию истории Руси и всеобщей истории; • использовать историческую карту как источник информации о территории государств в Средние века, о направлениях крупнейших передвижений людей – походов, завоеваний, колонизаций и др.; • составлять описание образа жизни различных групп населения в средневековых обществах, памятников материальной и художественной культуры; 	<p>сравнивать свидетельства различных исторических источников, выявляя в них общее и различия;</p> <p>Овладение основными понятиями темы;</p> <p>сравнивать процесс возникновения городов в Средневековой Европе и Древнерусском государстве</p>
<p>Древняя Русь в VIII-первой половине XII в.</p>	<p>объяснять смысл основных понятий, терминов концы и улицы (Новгород), село, дань, полюдь, монархия, республика, князь, вече, посадник, воевода, тысяцкий, бояре, отроки, гриди, детские, дружина. «Люди градские», «граждане», купцы. Гости. Смерды, закупы, холопы. Язычество, христианство, православие, ислам, иудаизм. Епархия. Монастырь. Митрополит. Патриарх.. Десятина.</p> <ul style="list-style-type: none"> • локализовать во времени общие 	<p>Уметь показывать на карте города, ставшими центрами первых русских княжеств, путь из варяг в греки;</p> <p>Уметь рассказывать о первых русских князьях, призвании варягов, объединении Новгорода и Киева.</p> <p>Знание основных дат темы: времени княжения, походов первых русских князей, оценивать итоги их правления.</p> <p>Подбор критериев и</p>

	<p>рамки и события Средневековья, этапы становления и развития Российского государства; соотносить хронологию истории Руси и всеобщей истории; выделять наиболее характерные признаки язычества и христианской религии</p> <ul style="list-style-type: none"> • использовать историческую карту как источник информации о территории, об экономических и культурных центрах Руси и других государств в Средние века, показывать на карте направления походов русских князей, места важнейших сражений, • анализ информации, содержащейся в летописях (фрагменты «Повести временных лет» и др.), правовых документах (Русская Правда, др.), • составлять описание образа жизни различных групп населения в средневековых обществах на Руси и в других странах, памятников материальной и художественной культуры; рассказывать о значительных событиях средневековой истории; • раскрывать характерные, существенные черты: а) экономических и социальных отношений, политического строя на Руси и в других государствах; б) ценностей, господствовавших в средневековых обществах, религиозных воззрений, представлений средневекового человека о мире; • сопоставлять развитие Руси и других стран в период Средневековья, показывать общие черты и особенности (в связи с понятиями «политическая раздробленность»); давать оценку событиям и личностям отечественной истории данного 	<p>составление характеристики отдельных социальных групп Древнерусского государства и отношений между ними.</p> <p>Составление схемы «Древнерусское общество». Объяснение различий между основными формами землевладения, существовавшими на Руси</p> <p>Умение показывать на карте направления походов князей.</p> <p>Уметь анализировать текст русско-византийских договоров, используя текст учебника и исторических источников.</p> <p>Умение объяснять причины выбора Владимира православия.</p> <p>Умение характеризовать внутреннюю и внешнюю политику князей.</p> <p>Умение раскрывать причины и последствия усобицы между князьями.</p> <p>Умение составлять исторический портрет Ярослава Мудрого.</p> <p>Умение оценивать правления Ярослава.</p> <p>Умение характеризовать вклад Ярославца в развитие древнерусской культуры.</p>
--	--	---

	<p>периода объяснять смысл основных понятий, терминов граффити. Базилика. Крестово-купольный храм. Плинфа. Фреска. Мозаика. Летопись. Жития, житийная литература. Берестяные грамоты. Былины. Двоеверие.</p> <ul style="list-style-type: none"> • составлять описание образа жизни различных групп населения в средневековых обществах на Руси и в других странах, памятников материальной и художественной культуры 	
<p>Русь Удельная в 30-е гг. XII-XIII в.</p>	<p>объяснять смысл основных понятий, терминов раздробленность. Вотчина. Поместье. Крестьяне. Барщина и оброк, усабицы, удел, стол великого князя</p> <ul style="list-style-type: none"> • использовать историческую карту как источник информации о территории, об экономических и культурных центрах Руси, о направлениях крупнейших передвижений людей – походов, завоеваний, колонизаций и др.; находить на карте княжества, на которые распалась Русь, особенности политического устройства Великого Новгорода, объяснять роль вече в Великом Новгороде, используя схему • анализ информации, содержащейся в летописях (фрагменты и др.), правовых документах и др.); • сопоставлять развитие Руси и других стран в период Средневековья, показывать общие черты и особенности (в связи с понятиями «политическая раздробленность») <p>объяснять смысл основных понятий, терминов Орда. Курултай, тумен, нойон, баскак, ярлык, «выход». Крестоносцы.</p> <ul style="list-style-type: none"> • локализовать во времени общие рамки и события Средневековья, этапы развития Российского государства; соотносить хронологию 	<ul style="list-style-type: none"> • сравнивать свидетельства различных исторических источников, выявляя в них общее и различия; • составлять на основе информации учебника и дополнительной литературы описание памятников средневековой культуры Руси и других стран, объяснять, в чем заключаются их художественные достоинства и значение

	<p>истории Руси и всеобщей истории;</p> <ul style="list-style-type: none"> • использовать историческую карту как источник информации о направлениях ударов иноземных захватчиков в XIII ; 	
<p>Московская Русь в XIV-XV вв.</p>	<p>объяснять смысл основных понятий, терминов централизация. Кормление. Царь. Государственная символика. Герб.</p> <ul style="list-style-type: none"> • локализовать во времени общие рамки и события Средневековья, этапы становления и развития единого Российского государства; • использовать историческую карту как источник информации о территории, об экономических и культурных центрах Руси и других государств в Средние века, о направлениях крупнейших передвижений людей – походов, завоеваний, колонизаций и др.; • сопоставлять развитие Руси и других стран в период Средневековья, показывать общие черты и особенности (в связи с понятиями «политическая раздробленность», «централизованное государство» и др.); • давать оценку событиям и личностям отечественной истории Средних веков. 	<ul style="list-style-type: none"> • давать сопоставительную характеристику политического устройства государств Средневековья (Русь, Запад, Восток); • сравнивать свидетельства различных исторических источников, выявляя в них общее и различия; • составлять на основе информации учебника и дополнительной литературы описания памятников средневековой культуры Руси и других стран, объяснять, в чем заключаются их художественные достоинства и значение.
<p>История татарского народа и Татарстана с древнейших времен до конца XV в.</p>	<p>объяснять смысл основных понятий, терминов род, племя, стоянки, присваивающее и производящее хозяйства, имущественное неравенство, неолитическая революция</p> <p>использовать историческую карту как источник информации для определения тюркских государств, Волжской Булгарии, Золотой Орды. Давать оценку событиям и личностям истории Средних веков Волжской Булгарии и Золотой Орды</p>	<p>давать сопоставительную характеристику политического устройства государств</p> <p>сравнивать свидетельства различных исторических источников, выявляя в них общее и различия;</p> <ul style="list-style-type: none"> • составлять на основе информации учебного пособия и дополнительной литературы описания памятников средневековой культуры Казанского ханства и других стран, объяснять, в чем заключаются их художественные достоинства и значение.

Планируемые результаты изучения предмета история 6 класс

Название раздела	Предметные результаты	
	Ученик научится	Ученик получит возможность научиться
Европа в конце XV— начале XVII в.	<p>применение основных хронологических понятий, терминов (век, его четверть, треть); локализовать во времени хронологические рамки и рубежные события Нового времени как исторической эпохи, использовать историческую карту как источник информации, анализировать карту «Мир на заре нового времени», об основных процессах социально-экономического развития, о местах важнейших событий, направлениях значительных передвижений – походов, завоеваний, колонизации и др.;</p> <p>систематизировать информацию и наносить ее на контурную карту составлять описание положения и образа жизни основных социальных групп, рассказывать о значительных событиях и личностях данного периода,</p> <p>систематизировать исторический материал, содержащийся в учебной и дополнительной литературе по истории Европы в конце XV — начале XVII в. Определять причины, предпосылки и последствия географических открытий, характеризовать деятельность конкистадоров.</p> <p>Объяснять процесс модернизации в Европе в XVI-XVII вв. Определять причины и последствия Реформации; составлять исторический портрет личности, высказывать суждения о значении его идей</p> <p>объяснять причины и следствия ключевых событий и процессов (социальных движений, реформ) сравнивать исторические ситуации и события;</p> <p>давать оценку событиям и личностям</p>	<p>используя историческую карту, характеризовать социально-экономическое и политическое развитие государств Европы в конце XV— начале XVII в. использовать элементы источниковедческого анализа при работе с историческими материалами (определение принадлежности и достоверности источника, позиций автора и др.); сравнивать развитие стран Европы в конце XV— начале XVII в., объяснять, в чем заключались общие черты и особенности; применять знания при составлении описаний исторических и культурных памятников своего города, края и т. д.</p>
Страны Европы в XVII в.	<p>объяснять причины и следствия ключевых событий и процессов истории Стран Европы XVII в. (английской революции XVII в., Реформации и Контрреформации);</p>	<p>используя историческую карту, характеризовать социально-экономическое и политическое развитие государств стран Европы и Северной Америки в середине</p>

	<p>раскрывать характерные, существенные черты: а) экономического и социального развития стран в Новое время, причины и значение «революции цен» для развития экономики, аграрной революции; б) представлений о мире и общественных ценностях; в) художественной культуры Нового времени;</p>	<p>XVII—XVIII в. использовать элементы источниковедческого анализа при работе с историческими материалами (определение принадлежности и достоверности источника, позиций автора и др.); сравнивать развитие стран Европы и Северной Америки в середине XVII—XVIII в., объяснять, в чем заключались общие черты и особенности;</p>
<p>Страны Востока в XVI—XVII вв.</p>	<p>использовать историческую карту как источник информации о границах государств в Новое время, об основных процессах социально-экономического развития, завоеваний, колонизации объяснять причины и следствия ключевых событий и процессов истории Стран Востока в XVI—XVII вв.</p>	<p>используя историческую карту, характеризовать социально-экономическое и политическое развитие стран Востока в XVI—XVII вв. сравнивать развитие стран Европы и страны Востока в XVI—XVII вв., объяснять, в чем заключались общие черты и особенности;</p>
<p>Россия в XVI-XVII вв.: от великого княжества к царству. Россия в XVI веке.</p>	<p>использовать историческую карту как источник информации о границах России и других государств в Новое время, объяснять причины и следствия ключевых событий и процессов истории России в XVI веке (реформ, взаимодействий между народами и др.); описание условий существования, основных занятий, образа жизни народов России, исторических событий и процессов; составление и анализ генеалогических схем и таблиц; использование приёмов исторического анализа (сопоставление и обобщение фактов, раскрытие причинно-следственных связей, целей и результатов деятельности персоналий и др.); определение и использование исторических понятий и терминов: Местничество. Избранная рада. Реформы. Челобитная. Самодержавие. Государев двор. Сословно-представительная монархия. Земские соборы. Приказы. Опричнина.; описывать территориальные границы России в динамике, разбираться в истоках опричного</p>	<p>используя историческую карту, характеризовать социально-экономическое и политическое развитие России в XVI в. сравнивать развитие России и других стран в Новое время, объяснять, в чем заключались общие черты и особенности; использовать элементы источниковедческого анализа при работе с историческими материалами (определение принадлежности и достоверности источника, позиций автора и др</p>

	<p>террора в России, составлять схемы и давать сравнительное описание органов системы управления Россией, составлять обобщающие таблицы, объяснять изученные положения на конкретных примерах, давать развернутую характеристику исторической личности с привлечением дополнительной информации; раскрывать цели, итоги внешней политики России в XVI веке</p>	
<p>Смута в России</p>	<p>соотносить хронологию истории России и всеобщей истории в Новое время; использовать историческую карту как источник информации о границах России и других государств в Новое время, об основных процессах социально-экономического развития, о местах важнейших событий, направлениях значительных передвижений – походов, завоеваний объяснять причины и следствия ключевых событий и процессов истории Смутного времени в России сопоставление (с помощью учителя) различных версий и оценок исторических событий и личностей; определение и аргументация собственного отношения к дискуссионным проблемам прошлого; составление и анализ генеалогических схем и таблиц; определение и использование исторических понятий и терминов: «Заповедные лета», «урочные лета», выделять этапы закрепощения крестьян, составлять схемы, давать развернутую характеристику исторической личности с привлечением дополнительной информации (Михаил Романов, Кузьма Минин, Дмитрий Пожарский); обобщать сведения в форме таблицы, дать оценку событий Смутного времени, выразить свое</p>	<p>использовать элементы источниковедческого анализа при работе с историческими материалами (определение принадлежности и достоверности источника, позиций автора и др.); сравнивать развитие России и других стран в Новое время, объяснять, в чем заключались общие черты и особенности; применять знания по истории России и своего края в Новое время при составлении описаний исторических памятников своего города, края и т. д.</p>

	<p>отношение к роли национально-освободительного движения в истории Смутного времени, определять историческое значение окончания Смуты и восстановление российской государственности, давать сравнительную характеристику Первого и Второго ополчения</p>	
<p>Россия в XVII веке</p>	<p>объяснять причины и следствия ключевых событий и процессов истории России в XVII веке (социальных движений, реформ, взаимодействий между народами и др.);</p> <p>раскрывать характерные, существенные черты: а) экономического и социального развития России в XVII веке; б) эволюции политического строя (включая понятия «монархия», «самодержавие», «абсолютизм» и др.);</p> <p>определение и использование исторических понятий и терминов: Крепостное право. Соборное уложение. Казачество, гетман. Засечная черта. Самозванство. Посад. Слобода. Мануфактура. Ярмарка. Старообрядчество. Раскол. Парсуна. Полки нового (иноземного) строя. Стрельцы. Ясак.</p> <p>Характеризовать политику первых Романовых, описывать территориальные границы России в динамике, выделять особенности формирования сословий, их прав и обязанностей; описывать различные сословия в XVII в., выделять новые черты в экономическом развитии России XVII в., раскрывать на примерах уровень развития хозяйства и торговли, в том числе и с опорой на карту;</p> <p>установление синхронистических связей истории России и стран Европы и Азии в XVII вв.; сопоставление (с помощью учителя) различных версий и оценок исторических событий и личностей;</p>	<p>используя историческую карту, характеризовать социально-экономическое и политическое развитие России в XVII в. сравнивать развитие России и других стран в Новое время, объяснять, в чем заключались общие черты и особенности; использовать элементы источниковедческого анализа при работе с историческими материалами (определение принадлежности и достоверности источника, позиций автора и др.);</p>

	<p>сравнение (под руководством учителя) свидетельств различных исторических источников, выявление в них общих черт и особенностей; описание условий существования, основных занятий, образа жизни народов России, исторических событий и процессов; сопоставление развития Руси и других стран в период Средневековья, выявление общих черт и особенностей (в связи с понятиями «централизованное государство», «всероссийский рынок» и др.);</p>	
<p>Культурное пространство</p>	<p>составлять описание положения и образа жизни основных социальных групп в России, памятников материальной и художественной культуры; давать сравнительную характеристику дворцового и народного быта, рассказывать о значительных событиях и личностях отечественной истории Нового времени; составление с привлечением дополнительной литературы описания памятников средневековой культуры Руси и других стран, рассуждение об их художественных достоинствах и значении; высказывание суждений о значении и месте исторического и культурного наследия предков; поиск информации в источниках различного типа и вида (в материальных памятниках, фрагментах летописей, правовых документов, публицистических произведений и др.); систематизация информации в ходе проектной деятельности, представление её результатов как по периоду в целом, так и по отдельным тематическим блокам;</p>	<p>применять знания по истории России и своего края в Новое время при составлении описаний исторических и культурных памятников своего города, края и т. д. сравнивать культурное развитие России и других стран в Новое время, объяснять, в чем заключались общие черты и особенности; использовать элементы источниковедческого анализа при работе с историческими материалами (определение принадлежности и достоверности источника, позиций автора и др.);</p>

История Татарстана XVI-XVII вв.	соотносить хронологию истории Татарстана и истории России в Новое время; поиск и презентация материалов истории своего края, страны, применение краеведческих знаний при составлении описаний исторических и культурных памятников на территории современной Российской Федерации; систематизация информации в ходе проектной деятельности, представление её результатов как по периоду в целом, так и по отдельным тематическим блокам;	применять знания по истории России и своего края в Новое время при составлении описаний исторических и культурных памятников своего города, края и т. д.
--	--	--

Планируемые результаты изучения предмета история 8-9 класс

Предметные результаты освоения курса истории на уровне основного общего образования предполагают, что у учащегося сформированы:

- целостные представления об историческом пути человечества, разных народов и государств как необходимой основы миропонимания и познания современного общества; о преемственности исторических эпох и непрерывности исторических процессов; о месте и роли России в мировой истории;
- базовые исторические знания об основных этапах и закономерностях развития человеческого общества с древности до наших дней;
- способность применять понятийный аппарат исторического знания и приемы исторического анализа для раскрытия сущности и значения событий и явлений прошлого и современности;
- способность применять исторические знания для осмысления общественных событий и явлений прошлого и современности;
- умение искать, анализировать, систематизировать и оценивать историческую информацию различных исторических и современных источников, раскрывая ее социальную принадлежность и познавательную ценность; способность определять и аргументировать свое отношение к ней;
- умение работать с письменными, изобразительными и вещественными историческими источниками, понимать и интерпретировать содержащуюся в них информацию;
- уважение к мировому и отечественному историческому наследию, культуре своего и других народов; готовность применять исторические знания для выявления и сохранения исторических и культурных памятников своей страны и мира.

История Древнего мира (5 класс)

Выпускник научится:

- определять место исторических событий во времени, объяснять смысл основных хронологических понятий, терминов (тысячелетие, век, до нашей эры, нашей эры);
- использовать историческую карту как источник информации о расселении человеческих общностей в эпохи первобытности и Древнего мира, расположении древних цивилизаций и государств, местах важнейших событий;

- проводить поиск информации в отрывках исторических текстов, материальных памятниках Древнего мира;
- описывать условия существования, основные занятия, образ жизни людей в древности, памятники древней культуры; рассказывать о событиях древней истории;
- раскрывать характерные, существенные черты: а) форм государственного устройства древних обществ (с использованием понятий «деспотия», «полис», «республика», «закон», «империя», «метрополия», «колония» и др.); б) положения основных групп населения в древневосточных и античных обществах (правители и подданные, свободные и рабы); в) религиозных верований людей в древности;
- объяснять, в чем заключались назначение и художественные достоинства памятников древней культуры: архитектурных сооружений, предметов быта, произведений искусства;
- давать оценку наиболее значительным событиям и личностям древней истории.

Выпускник получит возможность научиться:

- *давать характеристику общественного строя древних государств;*
- *сопоставлять свидетельства различных исторических источников, выявляя в них общее и различия;*
- *видеть проявления влияния античного искусства в окружающей среде;*
- *высказывать суждения о значении и месте исторического и культурного наследия древних обществ в мировой истории.*

История Средних веков. От Древней Руси к Российскому государству (VIII –XV вв.) (6 класс)

Выпускник научится:

- локализовать во времени общие рамки и события Средневековья, этапы становления и развития Российского государства; соотносить хронологию истории Руси и всеобщей истории;
- использовать историческую карту как источник информации о территории, об экономических и культурных центрах Руси и других государств в Средние века, о направлениях крупнейших передвижений людей – походов, завоеваний, колонизаций и др.;
- проводить поиск информации в исторических текстах, материальных исторических памятниках Средневековья;
- составлять описание образа жизни различных групп населения в средневековых обществах на Руси и в других странах, памятников материальной и художественной культуры; рассказывать о значительных событиях средневековой истории;
- раскрывать характерные, существенные черты: а) экономических и социальных отношений, политического строя на Руси и в других государствах; б) ценностей, господствовавших в средневековых обществах, религиозных воззрений, представлений средневекового человека о мире;
- объяснять причины и следствия ключевых событий отечественной и всеобщей истории Средних веков;
- сопоставлять развитие Руси и других стран в период Средневековья, показывать общие черты и особенности (в связи с понятиями «политическая раздробленность», «централизованное государство» и др.);
- давать оценку событиям и личностям отечественной и всеобщей истории Средних веков.

Выпускник получит возможность научиться:

- *давать сопоставительную характеристику политического устройства государств Средневековья (Русь, Запад, Восток);*

- *сравнивать свидетельства различных исторических источников, выявляя в них общее и различия;*
- *составлять на основе информации учебника и дополнительной литературы описания памятников средневековой культуры Руси и других стран, объяснять, в чем заключаются их художественные достоинства и значение.*

История Нового времени. Россия в XVI – XIX веках (7–9 класс)

Выпускник научится:

- локализовать во времени хронологические рамки и рубежные события Нового времени как исторической эпохи, основные этапы отечественной и всеобщей истории Нового времени; соотносить хронологию истории России и всеобщей истории в Новое время;
- использовать историческую карту как источник информации о границах России и других государств в Новое время, об основных процессах социально-экономического развития, о местах важнейших событий, направлениях значительных передвижений – походов, завоеваний, колонизации и др.;
- анализировать информацию различных источников по отечественной и всеобщей истории Нового времени;
- составлять описание положения и образа жизни основных социальных групп в России и других странах в Новое время, памятников материальной и художественной культуры; рассказывать о значительных событиях и личностях отечественной и всеобщей истории Нового времени;
- систематизировать исторический материал, содержащийся в учебной и дополнительной литературе по отечественной и всеобщей истории Нового времени;
 - раскрывать характерные, существенные черты:
 - а) экономического и социального развития России и других стран в Новое время;
 - б) эволюции политического строя (включая понятия «монархия», «самодержавие», «абсолютизм» и др.);
 - в) развития общественного движения («консерватизм», «либерализм», «социализм»);
 - г) представлений о мире и общественных ценностях; д) художественной культуры Нового времени;
- объяснять причины и следствия ключевых событий и процессов отечественной и всеобщей истории Нового времени (социальных движений, реформ и революций, взаимодействий между народами и др.);
- сопоставлять развитие России и других стран в Новое время, сравнивать исторические ситуации и события;
- давать оценку событиям и личностям отечественной и всеобщей истории Нового времени.

Выпускник получит возможность научиться:

- *используя историческую карту, характеризовать социально-экономическое и политическое развитие России, других государств в Новое время;*
- *использовать элементы источниковедческого анализа при работе с историческими материалами (определение принадлежности и достоверности источника, позиций автора и др.);*
- *сравнивать развитие России и других стран в Новое время, объяснять, в чем заключались общие черты и особенности;*
- *применять знания по истории России и своего края в Новое время при составлении описаний исторических и культурных памятников своего города, края и т. д.*

1.2.5.7.Обществознание

Обществознание:

- 1) формирование у обучающихся личностных представлений об основах российской гражданской идентичности, патриотизма, гражданственности, социальной ответственности, правового самосознания, толерантности, приверженности ценностям, закреплённым в Конституции Российской Федерации;
- 2) понимание основных принципов жизни общества, основ современных научных теорий общественного развития;
- 3) приобретение теоретических знаний и опыта применения полученных знаний и умений для определения собственной активной позиции в общественной жизни, для решения типичных задач в области социальных отношений, адекватных возрасту обучающихся, межличностных отношений, включая отношения между людьми различных национальностей и вероисповеданий, возрастов и социальных групп;
- 4) формирование основ правосознания для соотнесения собственного поведения и поступков других людей с нравственными ценностями и нормами поведения, установленными законодательством Российской Федерации, убежденности в необходимости защищать правопорядок правовыми способами и средствами, умений реализовывать основные социальные роли в пределах своей дееспособности;
- 5) освоение приемов работы с социально значимой информацией, её осмысление; развитие способностей обучающихся делать необходимые выводы и давать обоснованные оценки социальным событиям и процессам;
- 6) развитие социального кругозора и формирование познавательного интереса к изучению общественных дисциплин.

Планируемые результаты изучения учебного предмета обществознание 5 класс

Название раздела	Предметные результаты	
	Ученик научится	Ученик получит возможность научиться
Человек. Деятельность человека	использовать знания о биологическом и социальном в человеке для характеристики его природы; характеризовать основные возрастные периоды жизни человека, особенности подросткового возраста;	знание ряда ключевых понятий базовых для школьного обществознания наук: социологии, культурологи, этики, социальной психологии и философии; умение объяснять с их позиций явления социальной действительности; знание новых возможностей для коммуникации в современном обществе, умение использовать современные средства связи и коммуникации для поиска и обработки необходимой социальной информации;

Социальная сфера жизни общества	характеризовать, раскрывать на конкретных примерах основные функции семьи в обществе; раскрывать основные роли членов семьи; выполнять несложные практические задания по анализу ситуаций, связанных с различными способами разрешения семейных конфликтов. Выражать собственное отношение к различным способам разрешения семейных конфликтов.	знание ряда ключевых понятий базовых для школьного обществознания наук: социологии, культурологии, этики, социальной психологии и философии; умение объяснять с их позиций явления социальной действительности;
Духовная сфера	оценивать роль образования в современном обществе; различать уровни общего образования в России; объяснять необходимость непрерывного образования в современных условиях;	умение взаимодействовать в ходе выполнения групповой работы, вести диалог, участвовать в дискуссии, аргументировать собственную точку зрения; знакомство с отдельными приемами и техниками преодоления конфликтов.
Гражданин и государство	характеризовать государственное устройство Российской Федерации, называть и иллюстрировать примерами основные права и свободы граждан, гарантированные Конституцией РФ; осознавать значение патриотической позиции в укреплении нашего государства; характеризовать конституционные обязанности гражданина.	<i>использовать знания и умения для формирования способности уважать права других людей, выполнять свои обязанности гражданина РФ.</i>

Планируемые результаты изучения учебного предмета обществознание 6 класс

Название раздела	Предметные результаты	
	Ученик научится	Ученик получит возможность научиться

<p>Человек. Деятельность человека</p>	<p>использовать знания о биологическом и социальном в человеке для характеристики его природы в модельных и реальных ситуациях выделять существенные характеристики и основные виды деятельности людей, объяснять роль мотивов в деятельности человека характеризовать и иллюстрировать конкретными примерами группы потребностей человека; приводить примеры основных видов деятельности человека; выполнять несложные практические задания по анализу ситуаций, связанных с различными способами разрешения межличностных конфликтов; выражать собственное отношение к различным способам разрешения межличностных конфликтов</p>	<p><i>выполнять несложные практические задания, основанные на ситуациях, связанных с деятельностью человека; оценивать роль деятельности в жизни человека и общества; оценивать последствия удовлетворения мнимых потребностей, на примерах показывать опасность удовлетворения мнимых потребностей, угрожающих здоровью; использовать элементы причинно-следственного анализа при характеристике межличностных конфликтов; моделировать возможные последствия позитивного и негативного воздействия группы на человека, делать выводы</i></p>
<p>Социальные нормы</p>	<p>раскрывать роль социальных норм как регуляторов общественной жизни и поведения человека; различать отдельные виды социальных норм; характеризовать основные нормы морали; критически осмысливать информацию морально-нравственного характера, полученную из разнообразных источников, систематизировать, анализировать полученные данные; применять полученную информацию для определения собственной позиции, для соотнесения своего поведения и поступков других людей с нравственными ценностями; раскрывать сущность патриотизма, гражданственности; приводить примеры проявления этих качеств из истории и жизни современного общества;</p>	<p><i>использовать элементы причинно-следственного анализа для понимания влияния моральных устоев на развитие общества и человека;</i></p>

Планируемые результаты изучения учебного предмета обществознание 7 класс

Название раздела	Предметные результаты	
	Ученик научится	Ученик получит возможность научиться

<p>Гражданин и государство</p>	<p>называть и иллюстрировать примерами основные права и свободы граждан, гарантированные Конституцией РФ; осознавать значение патриотической позиции в укреплении нашего государства; характеризовать конституционные обязанности гражданина.</p>	<p><i>использовать знания и умения для формирования способности уважать права других людей, выполнять свои обязанности гражданина РФ.</i></p>
<p>Основы российского законодательства</p>	<p>раскрывать особенности гражданской дееспособности несовершеннолетних; характеризовать гражданские правоотношения; характеризовать специфику уголовной ответственности несовершеннолетних; анализировать несложные практические ситуации, связанные с гражданскими, семейными, трудовыми правоотношениями; в предлагаемых модельных ситуациях определять признаки правонарушения, проступка, преступления; исследовать несложные практические ситуации, связанные с защитой прав и интересов детей, оставшихся без попечения родителей; находить, извлекать и осмысливать информацию правового характера, полученную из доступных источников, систематизировать, анализировать полученные данные; применять полученную информацию для соотнесения собственного поведения и поступков других людей с нормами поведения, установленными законом.</p>	<p><i>на основе полученных знаний о правовых нормах выбирать в предлагаемых модельных ситуациях и осуществлять на практике модель правомерного социального поведения, основанного на уважении к закону и правопорядку; оценивать сущность и значение правопорядка и законности, собственный возможный вклад в их становление и развитие; осознанно содействовать защите правопорядка в обществе правовыми способами и средствами.</i></p>

<p>Экономика</p>	<p>объяснять проблему ограниченности экономических ресурсов; различать основных участников экономической деятельности: производителей и потребителей, предпринимателей и наемных работников; раскрывать рациональное поведение субъектов экономической деятельности; раскрывать факторы, влияющие на производительность труда; характеризовать механизм рыночного регулирования экономики; характеризовать функции денег и их роль в экономике; раскрывать социально-экономическую роль и функции предпринимательства; формулировать и аргументировать собственные суждения, касающиеся отдельных вопросов экономической жизни и опирающиеся на экономические знания и личный опыт; использовать полученные знания при анализе фактов поведения участников экономической деятельности; оценивать этические нормы трудовой и предпринимательской деятельности; характеризовать экономику семьи; анализировать структуру семейного бюджета</p>	<p><i>анализировать с опорой на полученные знания несложную экономическую информацию, получаемую из неадаптированных источников;</i> <i>анализировать и оценивать с позиций экономических знаний сложившиеся практики и модели поведения потребителя;</i> <i>решать с опорой на полученные знания познавательные задачи, отражающие типичные ситуации в экономической сфере деятельности человека;</i> <i>грамотно применять полученные знания для определения экономически рационального поведения и порядка действий в конкретных ситуациях;</i> <i>сопоставлять свои потребности и возможности, оптимально распределять свои материальные и трудовые ресурсы, составлять семейный бюджет.</i></p>
<p>Человек и природа</p>	<p>демонстрировать на примерах взаимосвязь природы и общества, раскрывать роль природы в жизни человека; характеризовать экологический кризис как глобальную проблему человечества, раскрывать причины экологического кризиса; на основе полученных знаний выбирать в предлагаемых модельных ситуациях и осуществлять на практике экологически рациональное поведение;</p>	<p><i>наблюдать и характеризовать явления и события, происходящие в различных сферах общественной жизни;</i> <i>выявлять причинно-следственные связи общественных явлений и характеризовать основные направления общественного развития;</i> <i>осознанно содействовать защите природы.</i></p>

Планируемые результаты изучения учебного предмета обществознание 8-9 класс

Человек. Деятельность человека

Выпускник научится:

- использовать знания о биологическом и социальном в человеке для характеристики его природы;
- характеризовать основные возрастные периоды жизни человека, особенности подросткового возраста;
- в модельных и реальных ситуациях выделять существенные характеристики и основные виды деятельности людей, объяснять роль мотивов в деятельности человека;
- характеризовать и иллюстрировать конкретными примерами группы потребностей человека;
- приводить примеры основных видов деятельности человека;
- выполнять несложные практические задания по анализу ситуаций, связанных с различными способами разрешения межличностных конфликтов; выражать собственное отношение к различным способам разрешения межличностных конфликтов.

Выпускник получит возможность научиться:

- выполнять несложные практические задания, основанные на ситуациях, связанных с деятельностью человека;*
- оценивать роль деятельности в жизни человека и общества;*
- оценивать последствия удовлетворения мнимых потребностей, на примерах показывать опасность удовлетворения мнимых потребностей, угрожающих здоровью;*
- использовать элементы причинно-следственного анализа при характеристике межличностных конфликтов;*
- моделировать возможные последствия позитивного и негативного воздействия группы на человека, делать выводы.*

Общество

Выпускник научится:

- демонстрировать на примерах взаимосвязь природы и общества, раскрывать роль природы в жизни человека;
- распознавать на основе приведенных данных основные типы обществ;
- характеризовать движение от одних форм общественной жизни к другим; оценивать социальные явления с позиций общественного прогресса;
- различать экономические, социальные, политические, культурные явления и процессы общественной жизни;
- выполнять несложные познавательные и практические задания, основанные на ситуациях жизнедеятельности человека в разных сферах общества;
- характеризовать экологический кризис как глобальную проблему человечества, раскрывать причины экологического кризиса;
- на основе полученных знаний выбирать в предлагаемых модельных ситуациях и осуществлять на практике экологически рациональное поведение;
- раскрывать влияние современных средств массовой коммуникации на общество и личность;
- конкретизировать примерами опасность международного терроризма.

Выпускник получит возможность научиться:

- наблюдать и характеризовать явления и события, происходящие в различных сферах общественной жизни;*
- выявлять причинно-следственные связи общественных явлений и характеризовать основные направления общественного развития;*
- осознанно содействовать защите природы.*

Социальные нормы

Выпускник научится:

- раскрывать роль социальных норм как регуляторов общественной жизни и поведения человека;
- различать отдельные виды социальных норм;
- характеризовать основные нормы морали;
- критически осмысливать информацию морально-нравственного характера, полученную из разнообразных источников, систематизировать, анализировать полученные данные; применять полученную информацию для определения собственной позиции, для соотнесения своего поведения и поступков других людей с нравственными ценностями;
- раскрывать сущность патриотизма, гражданственности; приводить примеры проявления этих качеств из истории и жизни современного общества;
- характеризовать специфику норм права;
- сравнивать нормы морали и права, выявлять их общие черты и особенности;
- раскрывать сущность процесса социализации личности;
- объяснять причины отклоняющегося поведения;
- описывать негативные последствия наиболее опасных форм отклоняющегося поведения.

Выпускник получит возможность научиться:

- использовать элементы причинно-следственного анализа для понимания влияния моральных устоев на развитие общества и человека;*
- оценивать социальную значимость здорового образа жизни.*

Сфера духовной культуры

Выпускник научится:

- характеризовать развитие отдельных областей и форм культуры, выражать свое мнение о явлениях культуры;
- описывать явления духовной культуры;
- объяснять причины возрастания роли науки в современном мире;
- оценивать роль образования в современном обществе;
- различать уровни общего образования в России;
- находить и извлекать социальную информацию о достижениях и проблемах развития культуры из адаптированных источников различного типа;
- описывать духовные ценности российского народа и выражать собственное отношение к ним;
- объяснять необходимость непрерывного образования в современных условиях;
- учитывать общественные потребности при выборе направления своей будущей профессиональной деятельности;
- раскрывать роль религии в современном обществе;
- характеризовать особенности искусства как формы духовной культуры.

Выпускник получит возможность научиться:

- описывать процессы создания, сохранения, трансляции и усвоения достижений культуры;
- характеризовать основные направления развития отечественной культуры в современных условиях;
- критически воспринимать сообщения и рекламу в СМИ и Интернете о таких направлениях массовой культуры, как шоу-бизнес и мода.

Социальная сфера

Выпускник научится:

- описывать социальную структуру в обществах разного типа, характеризовать основные социальные общности и группы;
- объяснять взаимодействие социальных общностей и групп;
- характеризовать ведущие направления социальной политики Российского государства;
- выделять параметры, определяющие социальный статус личности;
- приводить примеры предписанных и достигаемых статусов;
- описывать основные социальные роли подростка;
- конкретизировать примерами процесс социальной мобильности;
- характеризовать межнациональные отношения в современном мире;
- объяснять причины межнациональных конфликтов и основные пути их разрешения;
- характеризовать, раскрывать на конкретных примерах основные функции семьи в обществе;
- раскрывать основные роли членов семьи;
- характеризовать основные слагаемые здорового образа жизни; осознанно выбирать верные критерии для оценки безопасных условий жизни;
- выполнять несложные практические задания по анализу ситуаций, связанных с различными способами разрешения семейных конфликтов. Выражать собственное отношение к различным способам разрешения семейных конфликтов.

Выпускник получит возможность научиться:

- раскрывать понятия «равенство» и «социальная справедливость» с позиций историзма;
- выражать и обосновывать собственную позицию по актуальным проблемам молодежи;
- выполнять несложные практические задания по анализу ситуаций, связанных с различными способами разрешения семейных конфликтов; выражать собственное отношение к различным способам разрешения семейных конфликтов;
- формировать положительное отношение к необходимости соблюдать здоровый образ жизни; корректировать собственное поведение в соответствии с требованиями безопасности жизнедеятельности;
- использовать элементы причинно-следственного анализа при характеристике семейных конфликтов;
- находить и извлекать социальную информацию о государственной семейной политике из адаптированных источников различного типа.

Политическая сфера жизни общества

Выпускник научится:

- объяснять роль политики в жизни общества;

- различать и сравнивать различные формы правления, иллюстрировать их примерами;
- давать характеристику формам государственно-территориального устройства;
- различать различные типы политических режимов, раскрывать их основные признаки;
- раскрывать на конкретных примерах основные черты и принципы демократии;
- называть признаки политической партии, раскрывать их на конкретных примерах;
- характеризовать различные формы участия граждан в политической жизни.

Выпускник получит возможность научиться:

- осознавать значение гражданской активности и патриотической позиции в укреплении нашего государства;
- соотносить различные оценки политических событий и процессов и делать обоснованные выводы.*

Гражданин и государство

Выпускник научится:

- характеризовать государственное устройство Российской Федерации, называть органы государственной власти страны, описывать их полномочия и компетенцию;
- объяснять порядок формирования органов государственной власти РФ;
- раскрывать достижения российского народа;
- объяснять и конкретизировать примерами смысл понятия «гражданство»;
- называть и иллюстрировать примерами основные права и свободы граждан, гарантированные Конституцией РФ;
- осознавать значение патриотической позиции в укреплении нашего государства;
- характеризовать конституционные обязанности гражданина.

Выпускник получит возможность научиться:

- аргументированно обосновывать влияние происходящих в обществе изменений на положение России в мире;*
- использовать знания и умения для формирования способности уважать права других людей, выполнять свои обязанности гражданина РФ.*

Основы российского законодательства

Выпускник научится:

- характеризовать систему российского законодательства;
- раскрывать особенности гражданской дееспособности несовершеннолетних;
- характеризовать гражданские правоотношения;
- раскрывать смысл права на труд;
- объяснять роль трудового договора;
- разъяснять на примерах особенности положения несовершеннолетних в трудовых отношениях;
- характеризовать права и обязанности супругов, родителей, детей;
- характеризовать особенности уголовного права и уголовных правоотношений;
- конкретизировать примерами виды преступлений и наказания за них;
- характеризовать специфику уголовной ответственности несовершеннолетних;
- раскрывать связь права на образование и обязанности получить образование;

- анализировать несложные практические ситуации, связанные с гражданскими, семейными, трудовыми правоотношениями; в предлагаемых модельных ситуациях определять признаки правонарушения, проступка, преступления;
- исследовать несложные практические ситуации, связанные с защитой прав и интересов детей, оставшихся без попечения родителей;
- находить, извлекать и осмысливать информацию правового характера, полученную из доступных источников, систематизировать, анализировать полученные данные; применять полученную информацию для соотнесения собственного поведения и поступков других людей с нормами поведения, установленными законом.

Выпускник получит возможность научиться:

- на основе полученных знаний о правовых нормах выбирать в предлагаемых модельных ситуациях и осуществлять на практике модель правомерного социального поведения, основанного на уважении к закону и правопорядку;*
- оценивать сущность и значение правопорядка и законности, собственный возможный вклад в их становление и развитие;*
- осознанно содействовать защите правопорядка в обществе правовыми способами и средствами.*

Экономика

Выпускник научится:

- объяснять проблему ограниченности экономических ресурсов;
- различать основных участников экономической деятельности: производителей и потребителей, предпринимателей и наемных работников; раскрывать рациональное поведение субъектов экономической деятельности;
- раскрывать факторы, влияющие на производительность труда;
- характеризовать основные экономические системы, экономические явления и процессы, сравнивать их; анализировать и систематизировать полученные данные об экономических системах;
- характеризовать механизм рыночного регулирования экономики; анализировать действие рыночных законов, выявлять роль конкуренции;
- объяснять роль государства в регулировании рыночной экономики; анализировать структуру бюджета государства;
- называть и конкретизировать примерами виды налогов;
- характеризовать функции денег и их роль в экономике;
- раскрывать социально-экономическую роль и функции предпринимательства;
- анализировать информацию об экономической жизни общества из адаптированных источников различного типа; анализировать несложные статистические данные, отражающие экономические явления и процессы;
- формулировать и аргументировать собственные суждения, касающиеся отдельных вопросов экономической жизни и опирающиеся на экономические знания и личный опыт; использовать полученные знания при анализе фактов поведения участников экономической деятельности; оценивать этические нормы трудовой и предпринимательской деятельности;
- раскрывать рациональное поведение субъектов экономической деятельности;

- характеризовать экономику семьи; анализировать структуру семейного бюджета;
- использовать полученные знания при анализе фактов поведения участников экономической деятельности;
- обосновывать связь профессионализма и жизненного успеха.

Выпускник получит возможность научиться:

- анализировать с опорой на полученные знания несложную экономическую информацию, получаемую из неадаптированных источников;*
- выполнять практические задания, основанные на ситуациях, связанных с описанием состояния российской экономики;*
- анализировать и оценивать с позиций экономических знаний сложившиеся практики и модели поведения потребителя;*
- решать с опорой на полученные знания познавательные задачи, отражающие типичные ситуации в экономической сфере деятельности человека;*
- грамотно применять полученные знания для определения экономически рационального поведения и порядка действий в конкретных ситуациях;*
- сопоставлять свои потребности и возможности, оптимально распределять свои материальные и трудовые ресурсы, составлять семейный бюджет.*

1.2.5.8. География

География:

- 1) формирование представлений о географии, её роли в освоении планеты человеком, о географических знаниях как компоненте научной картины мира, их необходимости для решения современных практических задач человечества и своей страны, в том числе задачи охраны окружающей среды и рационального природопользования;
- 2) формирование первичных компетенций использования территориального подхода как основы географического мышления для осознания своего места в целостном, многообразном и быстро изменяющемся мире и адекватной ориентации в нём;
- 3) формирование представлений и основополагающих теоретических знаний о целостности и неоднородности Земли как планеты людей в пространстве и во времени, основных этапах её географического освоения, особенностях природы, жизни, культуры и хозяйственной деятельности людей, экологических проблемах на разных материках и в отдельных странах;
- 4) овладение элементарными практическими умениями использования приборов и инструментов для определения количественных и качественных характеристик компонентов географической среды, в том числе её экологических параметров;
- 5) овладение основами картографической грамотности и использования географической карты как одного из языков международного общения;
- 6) овладение основными навыками нахождения, использования и презентации географической информации;
- 7) формирование умений и навыков использования разнообразных географических знаний в повседневной жизни для объяснения и оценки явлений и процессов, самостоятельного оценивания уровня безопасности окружающей среды, адаптации к условиям территории проживания, соблюдения мер безопасности в случае природных стихийных бедствий и техногенных катастроф
- 8) формирование представлений об особенностях деятельности людей ведущей к возникновению и развитию или решению экологических проблем на различных территориях

и акваториях, умений и навыков безопасного и экологически целесообразного поведения в окружающей среде.

Планируемые результаты изучения предмета география 5 класс

Название раздела	Предметные результаты	
	Ученик научится	Ученик получит возможность научиться
Развитие географических знаний о Земле	<ul style="list-style-type: none"> - объяснять, для чего изучают географию; - называть основные способы изучения Земли в прошлом и в настоящее время и наиболее выдающиеся результаты географических открытий; - показывать на карте маршруты путешествий разного времени и периодов; - выделять в записках путешественников географические особенности территории; - выбирать и использовать источники географической информации для решения различных учебных и практико-ориентированных задач; 	<ul style="list-style-type: none"> - создавать письменные тексты, устные сообщения (презентации) о выдающихся путешественниках, о современных исследованиях Земли на основе нескольких источников информации; - создавать простейшие географические карты различного содержания;
Земля во Вселенной. Движения Земли и их следствия	<ul style="list-style-type: none"> - описывать представления древних людей о Вселенной; - называть и показывать планеты Солнечной системы; - приводить примеры планет земной группы и планет – гигантов, сравнивать изученные планеты; - характеризовать виды движения Земли и их географические следствия; - описывать уникальные особенности Земли как планеты 	<ul style="list-style-type: none"> - фиксировать особенности положения Земли в дни солнцестояний и равноденствий; - находить на карте территории, расположенные в разных тепловых поясах; - объяснять значение ключевых понятий;
Изображение земной поверхности	<ul style="list-style-type: none"> - находить и называть сходства и различия в изображении элементов градусной сети на глобусе и карте; - выбирать и использовать картографические источники географической информации для решения различных учебных и практико- 	<ul style="list-style-type: none"> - наносить на контурную карту и правильно подписывать географические объекты; - ориентироваться на местности: в мегаполисе и в природе при помощи карт, компаса и современных навигационных приборов; - читать космические снимки и аэрофотоснимки, планы местности

	<p>ориентированных задач;</p> <ul style="list-style-type: none"> - ориентироваться при помощи компаса, определять стороны горизонта, использовать компас для определения азимута; - строить простые планы местности; 	<p>и карты;</p> <ul style="list-style-type: none"> - определять географические координаты; - объяснять значение ключевых понятий;
Природа Земли	<ul style="list-style-type: none"> - приводить примеры форм рельефа суши и дна океанов; - давать характеристику рельефа своей местности; - различать и сравнивать изученные географические объекты, процессы и явления основе известных характерных свойств и проводить их простейшую классификацию; - описывать по карте положение географических объектов; 	<ul style="list-style-type: none"> - объяснять особенности строения литосферы и рельефа суши в зависимости от строения земной коры; - наносить на контурные карты основные формы рельефа; - создавать письменные тексты и устные сообщения о географических явлениях на основе нескольких источников информации, сопровождать выступление презентацией.

Планируемые результаты изучения предмета география 6 класс

Название раздела	Предметные результаты	
	Ученик научится	Ученик получит возможность научиться
Развитие географических знаний о Земле	<ul style="list-style-type: none"> - показывать на карте маршруты путешествий разного времени и периодов; - уметь выделять в записках путешественников географические особенности территории; - выбирать и использовать источники географической информации для решения различных учебных и практико-ориентированных задач; 	<ul style="list-style-type: none"> - подготавливать сообщения (презентации) о выдающихся путешественниках, о современных исследованиях Земли; - создавать простейшие географические карты различного содержания;
Изображение земной поверхности	<ul style="list-style-type: none"> - строить простые планы местности; - ориентироваться при помощи компаса, определять стороны горизонта, использовать компас для определения азимута; - находить и называть сходства и различия в изображении элементов градусной сети на глобусе и 	<ul style="list-style-type: none"> - ориентироваться на местности: в мегаполисе и в природе при помощи карт, компаса и современных навигационных приборов; - читать космические снимки и аэрофотоснимки, планы местности и карты; - определять географические координаты; - объяснять значение ключевых

	<p>карте;</p> <ul style="list-style-type: none"> - выбирать и использовать картографические источники географической информации для решения различных учебных и практико-ориентированных задач: находить и извлекать необходимую информацию; определять и сравнивать качественные и количественные показатели, характеризующие географические объекты, процессы и явления, их положение в пространстве по географическим картам разного содержания и другим источникам; 	<p>понятий;</p> <ul style="list-style-type: none"> - создавать простейшие географические карты различного содержания; - представлять в различных формах (в виде карты, таблицы, графика, географического описания) географическую информацию, необходимую для решения учебных и практико-ориентированных задач;
Природа Земли	<ul style="list-style-type: none"> - объяснять значение ключевых понятий; - называть и показывать основные географические объекты; - различать и сравнивать изученные географические объекты, процессы и явления на основе известных характерных свойств и проводить их простейшую классификацию; - описывать по карте положение географических объектов; - объяснять особенности компонентов природы отдельных территорий; - давать характеристику рельефа своей местности; - объяснять расовые отличия разных народов мира; - наносить на контурные карты основные формы рельефа и объекты гидросферы; 	<ul style="list-style-type: none"> - объяснять особенности строения и развития основных оболочек Земли; - составлять описание природного комплекса; - выдвигать гипотезы о связях и закономерностях объектов и процессов, происходящих в географической оболочке использовать знания о географических явлениях в повседневной жизни для сохранения здоровья и соблюдения норм экологического поведения в быту и окружающей среде; - приводить примеры взаимодействия природы и общества в пределах отдельных территорий;

Планируемые результаты изучения предмета география 7 класс

Название раздела	Предметные результаты	
	Ученик научится	Ученик получит возможность научиться

<p>Освоение Земли человеком</p>	<ul style="list-style-type: none"> - выбирать источники географической информации (картографические, статистические, текстовые, видео- и фотоизображения, компьютерные базы данных), адекватные решаемым задачам; - ориентироваться в источниках географической информации: находить и извлекать необходимую информацию; определять и сравнивать географические объекты, их положение в пространстве по географическим картам разного содержания и другим источникам; - представлять в различных формах (в виде карты, таблицы, графика, географического описания) географическую информацию, необходимую для решения учебных и практико-ориентированных задач; - уметь выделять в записках путешественников географические особенности территории 	<ul style="list-style-type: none"> - воспринимать и критически оценивать информацию географического содержания в научно-популярной литературе и средствах массовой информации; - работать с записками, отчетами, дневниками путешественников как источниками географической информации; - подготавливать сообщения (презентации) о выдающихся путешественниках, о современных исследованиях Земли; - создавать простейшие географические карты различного содержания;
<p>Главные закономерности природы Земли</p>	<ul style="list-style-type: none"> - использовать различные источники географической для решения различных учебных и практико-ориентированных задач: выявление географических зависимостей и закономерностей на основе результатов наблюдений, на основе анализа, обобщения и интерпретации географической информации, объяснение географических явлений; составление простейших географических прогнозов; - различать изученные географические объекты, процессы и явления, сравнивать географические объекты, процессы и явления на основе известных характерных свойств и проводить их простейшую классификацию; - использовать знания о географических законах и закономерностях, о взаимосвязях между изученными географическими объектами, 	<ul style="list-style-type: none"> - приводить примеры практического использования географических знаний в различных областях деятельности; - сопоставлять существующие в науке точки зрения о причинах происходящих глобальных изменений климата;

	<p>процессами и явлениями для объяснения их свойств, условий протекания и различий;</p> <ul style="list-style-type: none"> - объяснять расовые отличия разных народов мира; 	
Характеристика материков Земли	<ul style="list-style-type: none"> - выбирать источники географической информации (картографические, статистические, текстовые, видео- и фотоизображения, компьютерные базы данных), адекватные решаемым задачам; - представлять в различных формах (в виде карты, таблицы, графика, географического описания) географическую информацию, необходимую для решения учебных и практико-ориентированных задач; - описывать по карте положение и взаиморасположение географических объектов; - различать географические процессы и явления, определяющие особенности природы и населения материков и океанов, отдельных регионов и стран; - устанавливать черты сходства и различия особенностей природы и населения, материальной и духовной культуры регионов и отдельных стран; адаптации человека к разным природным условиям; 	<ul style="list-style-type: none"> - создавать простейшие географические карты различного содержания; - составлять описание природного комплекса; - объяснять закономерности размещения населения и хозяйства отдельных территорий в связи с природными и социально-экономическими факторами;
Взаимодействие природы и общества	<ul style="list-style-type: none"> - оценивать характер взаимодействия деятельности человека и компонентов природы в разных географических условиях с точки зрения концепции устойчивого развития; - объяснять особенности компонентов природы отдельных территорий; - приводить примеры взаимодействия природы и общества в пределах отдельных 	<ul style="list-style-type: none"> - выдвигать гипотезы о связях и закономерностях событий, процессов, объектов, происходящих в географической оболочке; - использовать знания о географических явлениях в повседневной жизни для сохранения здоровья и соблюдения норм экологического поведения в быту и окружающей среде;

	территорий;	- оценивать положительные и негативные последствия глобальных изменений климата для отдельных регионов и стран; -делать прогнозы трансформации географических систем и комплексов в результате изменения их компонентов;
--	-------------	---

Планируемые результаты изучения предмета география 8- 9 класс

Выпускник научится:

- выбирать источники географической информации (картографические, статистические, текстовые, видео- и фотоизображения, компьютерные базы данных), адекватные решаемым задачам;
- ориентироваться в источниках географической информации (картографические, статистические, текстовые, видео- и фотоизображения, компьютерные базы данных): находить и извлекать необходимую информацию; определять и сравнивать качественные и количественные показатели, характеризующие географические объекты, процессы и явления, их положение в пространстве по географическим картам разного содержания и другим источникам; выявлять недостающую, взаимодополняющую и/или противоречивую географическую информацию, представленную в одном или нескольких источниках;
- представлять в различных формах (в виде карты, таблицы, графика, географического описания) географическую информацию, необходимую для решения учебных и практико-ориентированных задач;
- использовать различные источники географической информации (картографические, статистические, текстовые, видео- и фотоизображения, компьютерные базы данных) для решения различных учебных и практико-ориентированных задач: выявление географических зависимостей и закономерностей на основе результатов наблюдений, на основе анализа, обобщения и интерпретации географической информации объяснение географических явлений и процессов (их свойств, условий протекания и географических различий); расчет количественных показателей, характеризующих географические объекты, явления и процессы; составление простейших географических прогнозов; принятие решений, основанных на сопоставлении, сравнении и/или оценке географической информации;
- проводить с помощью приборов измерения температуры, влажности воздуха, атмосферного давления, силы и направления ветра, абсолютной и относительной высоты, направления и скорости течения водных потоков;
- различать изученные географические объекты, процессы и явления, сравнивать географические объекты, процессы и явления на основе известных характерных свойств и проводить их простейшую классификацию;

- использовать знания о географических законах и закономерностях, о взаимосвязях между изученными географическими объектами, процессами и явлениями для объяснения их свойств, условий протекания и различий;
- оценивать характер взаимодействия деятельности человека и компонентов природы в разных географических условиях с точки зрения концепции устойчивого развития;
- различать (распознавать, приводить примеры) изученные демографические процессы и явления, характеризующие динамику численности населения Земли и отдельных регионов и стран;
- использовать знания о населении и взаимосвязях между изученными демографическими процессами и явлениями для решения различных учебных и практико-ориентированных задач;
- описывать по карте положение и взаиморасположение географических объектов;
- различать географические процессы и явления, определяющие особенности природы и населения материков и океанов, отдельных регионов и стран;
- устанавливать черты сходства и различия особенностей природы и населения, материальной и духовной культуры регионов и отдельных стран; адаптации человека к разным природным условиям;
- объяснять особенности компонентов природы отдельных территорий;
- приводить примеры взаимодействия природы и общества в пределах отдельных территорий;
- различать принципы выделения и устанавливать соотношения между государственной территорией и исключительной экономической зоной России;
- оценивать воздействие географического положения России и ее отдельных частей на особенности природы, жизнь и хозяйственную деятельность населения;
- использовать знания о мировом, зональном, летнем и зимнем времени для решения практико-ориентированных задач по определению различий в поясном времени территорий в контексте реальной жизни;
- различать географические процессы и явления, определяющие особенности природы России и ее отдельных регионов;
- оценивать особенности взаимодействия природы и общества в пределах отдельных территорий России;
- объяснять особенности компонентов природы отдельных частей страны;
- оценивать природные условия и обеспеченность природными ресурсами отдельных территорий России;
- использовать знания об особенностях компонентов природы России и ее отдельных территорий, об особенностях взаимодействия природы и общества в пределах отдельных территорий России для решения практико-ориентированных задач в контексте реальной жизни;
- различать (распознавать, приводить примеры) демографические процессы и явления, характеризующие динамику численности населения России и отдельных регионов; факторы, определяющие динамику населения России, половозрастную структуру, особенности размещения населения по территории страны, географические различия в уровне занятости, качестве и уровне жизни населения;

- использовать знания о естественном и механическом движении населения, половозрастной структуре, трудовых ресурсах, городском и сельском населении, этническом и религиозном составе населения России для решения практико-ориентированных задач в контексте реальной жизни;
- находить и распознавать ответы на вопросы, возникающие в ситуациях повседневного характера, узнавать в них проявление тех или иных демографических и социальных процессов или закономерностей;
- различать (распознавать) показатели, характеризующие отраслевую; функциональную и территориальную структуру хозяйства России;
- использовать знания о факторах размещения хозяйства и особенностях размещения отраслей экономики России для объяснения особенностей отраслевой, функциональной и территориальной структуры хозяйства России на основе анализа факторов, влияющих на размещение отраслей и отдельных предприятий по территории страны;
- объяснять и сравнивать особенности природы, населения и хозяйства отдельных регионов России;
- сравнивать особенности природы, населения и хозяйства отдельных регионов России;
- сравнивать показатели воспроизводства населения, средней продолжительности жизни, качества населения России с мировыми показателями и показателями других стран;
- уметь ориентироваться при помощи компаса, определять стороны горизонта, использовать компас для определения азимута;
- описывать погоду своей местности;
- объяснять расовые отличия разных народов мира;
- давать характеристику рельефа своей местности;
- уметь выделять в записках путешественников географические особенности территории
- приводить примеры современных видов связи, применять современные виды связи для решения учебных и практических задач по географии;
- оценивать место и роль России в мировом хозяйстве.

Выпускник получит возможность научиться:

- создавать простейшие географические карты различного содержания;*
- моделировать географические объекты и явления;*
- работать с записками, отчетами, дневниками путешественников как источниками географической информации;*
- подготавливать сообщения (презентации) о выдающихся путешественниках, о современных исследованиях Земли;*
- ориентироваться на местности: в мегаполисе и в природе;*
- использовать знания о географических явлениях в повседневной жизни для сохранения здоровья и соблюдения норм экологического поведения в быту и окружающей среде;*
- приводить примеры, показывающие роль географической науки в решении социально-экономических и геоэкологических проблем человечества; примеры практического использования географических знаний в различных областях деятельности;*
- воспринимать и критически оценивать информацию географического содержания в научно-популярной литературе и средствах массовой информации;*

- составлять описание природного комплекса; выдвигать гипотезы о связях и закономерностях событий, процессов, объектов, происходящих в географической оболочке;
- сопоставлять существующие в науке точки зрения о причинах происходящих глобальных изменений климата;
- оценивать положительные и негативные последствия глобальных изменений климата для отдельных регионов и стран;
- объяснять закономерности размещения населения и хозяйства отдельных территорий в связи с природными и социально-экономическими факторами;
- оценивать возможные в будущем изменения географического положения России, обусловленные мировыми геодемографическими, геополитическими и геоэкономическими изменениями, а также развитием глобальной коммуникационной системы;
- давать оценку и приводить примеры изменения значения границ во времени, оценивать границы с точки зрения их доступности;
- делать прогнозы трансформации географических систем и комплексов в результате изменения их компонентов;
- наносить на контурные карты основные формы рельефа;
- давать характеристику климата своей области (края, республики);
- показывать на карте артезианские бассейны и области распространения многолетней мерзлоты;
- выдвигать и обосновывать на основе статистических данных гипотезы об изменении численности населения России, его половозрастной структуры, развитии человеческого капитала;
- оценивать ситуацию на рынке труда и ее динамику;
- объяснять различия в обеспеченности трудовыми ресурсами отдельных регионов России
- выдвигать и обосновывать на основе анализа комплекса источников информации гипотезы об изменении отраслевой и территориальной структуры хозяйства страны;
- обосновывать возможные пути решения проблем развития хозяйства России;
- выбирать критерии для сравнения, сопоставления, места страны в мировой экономике;
- объяснять возможности России в решении современных глобальных проблем человечества;
- оценивать социально-экономическое положение и перспективы развития России.

1.2.5.9. Математика и информатика

Изучение предметной области «Математика и информатика» должно обеспечить: осознание значения математики и информатики в повседневной жизни человека; формирование представлений о социальных, культурных и исторических факторах становления математической науки; понимание роли информационных процессов в современном мире; формирование представлений о математике как части общечеловеческой культуры, универсальном языке науки, позволяющем описывать и изучать реальные процессы и явления.

В результате изучения предметной области «Математика и информатика» обучающиеся развивают логическое и математическое мышление, получают представление о

математических моделях; овладевают математическими рассуждениями; учатся применять математические знания при решении различных задач и оценивать полученные результаты; овладевают умениями решения учебных задач; развивают математическую интуицию; получают представление об основных информационных процессах в реальных ситуациях. Предметные результаты изучения предметной области «Математика и информатика» должны отражать:

Математика. Алгебра. Геометрия. Информатика:

- 1) формирование представлений о математике как о методе познания действительности, позволяющем описывать и изучать реальные процессы и явления;
- 2) развитие умений работать с учебным математическим текстом (анализировать, извлекать необходимую информацию), точно и грамотно выражать свои мысли с применением математической терминологии и символики, проводить классификации, логические обоснования, доказательства математических утверждений;
- 3) развитие представлений о числе и числовых системах от натуральных до действительных чисел; овладение навыками устных, письменных, инструментальных вычислений;
- 4) овладение символьным языком алгебры, приёмами выполнения тождественных преобразований выражений, решения уравнений, систем уравнений, неравенств и систем неравенств; умения моделировать реальные ситуации на языке алгебры, исследовать построенные модели с использованием аппарата алгебры, интерпретировать полученный результат;
- 5) овладение системой функциональных понятий, развитие умения использовать функционально-графические представления для решения различных математических задач, для описания и анализа реальных зависимостей;
- 6) овладение геометрическим языком; развитие умения использовать его для описания предметов окружающего мира; развитие пространственных представлений, изобразительных умений, навыков геометрических построений;
- 7) формирование систематических знаний о плоских фигурах и их свойствах, представлений о простейших пространственных телах; развитие умений моделирования реальных ситуаций на языке геометрии, исследования построенной модели с использованием геометрических понятий и теорем, аппарата алгебры, решения геометрических и практических задач;
- 8) овладение простейшими способами представления и анализа статистических данных; формирование представлений о статистических закономерностях в реальном мире и о различных способах их изучения, о простейших вероятностных моделях; развитие умений извлекать информацию, представленную в таблицах, на диаграммах графиках, описывать и анализировать массивы числовых данных с помощью подходящих статистических характеристик, использовать понимание вероятностных свойств окружающих явлений при принятии решений;
- 9) развитие умений применять изученные понятия, результаты, методы для решения задач практического характера и задач из смежных дисциплин с использованием при необходимости справочных материалов, компьютера, пользоваться оценкой и прикидкой при практических расчётах;
- 10) формирование информационной и алгоритмической культуры; формирование представления о компьютере как универсальном устройстве обработки информации; развитие основных навыков и умений использования компьютерных устройств;
- 11) формирование представления об основных изучаемых понятиях: информация, алгоритм, модель – и их свойствах;

12) развитие алгоритмического мышления, необходимого для профессиональной деятельности в современном обществе; развитие умений составить и записать алгоритм для конкретного исполнителя; формирование знаний об алгоритмических конструкциях, логических значениях и операциях; знакомство с одним из языков программирования и основными алгоритмическими структурами — линейной, условной и циклической;

13) формирование умений формализации и структурирования информации, умения выбирать способ представления данных в соответствии с поставленной задачей — таблицы, схемы, графики, диаграммы, с использованием соответствующих программных средств обработки данных;

14) формирование навыков и умений безопасного и целесообразного поведения при работе с компьютерными программами и в Интернете, умения соблюдать нормы информационной этики и права.

Планируемые результаты изучения предмета математика 5 класс

Название раздела	Предметные результаты	
	Ученик научится	Ученик получит возможность научиться
Натуральные числа и нуль	<ul style="list-style-type: none"> • оперировать на базовом уровне понятием натуральное число; • использовать свойства чисел и правила действий с натуральными числами при выполнении вычислений; • использовать признаки делимости на 2, 5, 3, 9, 10, 4, 6, 8, 11 при выполнении вычислений и решении несложных задач; • сравнивать натуральные числа; <p>В повседневной жизни и при изучении других предметов:</p> <ul style="list-style-type: none"> • оценивать результаты вычислений при решении практических задач; • выполнять сравнение чисел в реальных ситуациях; • составлять числовые выражения при решении практических задач и задач из других учебных предметов. 	<p>В повседневной жизни и при изучении других предметов:</p> <ul style="list-style-type: none"> • распознавать логически некорректные высказывания; • строить цепочки умозаключений на основе использования правил; • оперировать понятиями: натуральное число, натуральный ряд чисел, геометрическая интерпретация натуральных чисел; • выполнять вычисления, в том числе с использованием приемов рациональных вычислений, обосновывать алгоритмы выполнения действий; • использовать признаки делимости на 2, 4, 8, 5, 3, 6, 9, 10, 11, суммы и произведения чисел при выполнении вычислений и решении задач, обосновывать признаки делимости; • находить НОД и НОК чисел и использовать их при решении задач; • составлять числовые выражения и оценивать их значения при решении практических задач и задач из других учебных предметов. <p><i>Здесь и далее – знать определение понятия, уметь пояснять его смысл, уметь использовать понятие и его свойства при проведении рассуждений, доказательств, решении задач.</i></p>

<p>Основные методы решения текстовых задач</p>	<ul style="list-style-type: none"> •применять основные арифметические способы решения задач; •распознавать задачи, решаемые способом перебора вариантов 	<ul style="list-style-type: none"> •оперировать понятием арифметический способ решения задачи; •оперировать понятием перебор возможных вариантов; <p>В повседневной жизни и при изучении других предметов:</p> <ul style="list-style-type: none"> • интерпретировать вычислительные результаты в задаче, исследовать полученное решение задачи
<p>Решение текстовых задач</p>	<ul style="list-style-type: none"> •решать несложные сюжетные задачи разных типов на все арифметические действия; •строить модель условия задачи (в виде таблицы, схемы, рисунка), в которой даны значения двух из трех взаимосвязанных величин, с целью поиска решения задачи; •осуществлять способ поиска решения задачи, в котором рассуждение строится от условия к требованию или от требования к условию; •составлять план решения задачи; •выделять этапы решения задачи; •интерпретировать вычислительные результаты в задаче, исследовать полученное решение задачи; •решать задачи на нахождение части числа и числа по его части; •решать задачи разных типов (на работу, на движение), связывающих две величины и отношения между ними; •решать несложные логические задачи методом рассуждений. <p>В повседневной жизни и при изучении других предметов:</p> <ul style="list-style-type: none"> •выдвигать гипотезы о возможных предельных значениях искомых величин в задаче (делать прикидку) 	<ul style="list-style-type: none"> •решать простые и сложные задачи разных типов, а также задачи повышенной трудности; •использовать разные краткие записи как модели текстов сложных задач для построения поисковой схемы и решения задач; •знать и применять оба способа поиска решения задач (от требования к условию и от условия к требованию); •выделять этапы решения задачи и содержание каждого этапа; •интерпретировать вычислительные результаты в задаче, исследовать полученное решение задачи; решать и обосновывать свое решение задач (выделять математическую основу) на нахождение части числа и числа по его части на основе конкретного смысла дроби; •осознавать и объяснять идентичность задач разных типов, связывающих две величины (на работу, на движение); выделять эти величины и отношения между ними, применять их при решении задач, конструировать собственные задачи указанных типов.
<p>Наглядная геометрия</p>	<p>Геометрические фигуры</p> <ul style="list-style-type: none"> •оперировать на базовом уровне понятиями: фигура, 	<ul style="list-style-type: none"> •извлекать, интерпретировать и преобразовывать информацию о геометрических фигурах,

	<p>точка, отрезок, прямая, луч, ломаная, угол, многоугольник, треугольник и четырехугольник, прямоугольник и квадрат, окружность и круг, прямоугольный параллелепипед, куб, сфера, шар;</p> <ul style="list-style-type: none"> •изображать изучаемые фигуры от руки и с помощью линейки и циркуля. <p>В повседневной жизни и при изучении других предметов:</p> <ul style="list-style-type: none"> •решать практические задачи с применением простейших свойств фигур. <p>Измерения и вычисления</p> <ul style="list-style-type: none"> •вычислять площади прямоугольников. <p>В повседневной жизни и при изучении других предметов:</p> <ul style="list-style-type: none"> •вычислять расстояния на местности в стандартных ситуациях, площади прямоугольников; • выполнять простейшие построения и измерения на местности, необходимые в реальной жизни. 	<p>представленную на чертежах;</p> <ul style="list-style-type: none"> •изображать изучаемые фигуры от руки и с помощью компьютерных инструментов. <p>Измерения и вычисления</p> <ul style="list-style-type: none"> •вычислять площади прямоугольников, квадратов, объемы прямоугольных параллелепипедов, кубов. <p>В повседневной жизни и при изучении других предметов:</p> <ul style="list-style-type: none"> •вычислять расстояния на местности в стандартных ситуациях, площади участков прямоугольной формы, объемы комнат; •оценивать размеры реальных объектов окружающего мира.
<p><i>Дроби</i></p>	<ul style="list-style-type: none"> •оперировать на базовом уровне понятиями обыкновенная дробь, смешанная дробь, рациональное число; •использовать свойства чисел и правила действий с обыкновенными дробями при выполнении вычислений; •сравнивать обыкновенные дроби. <p>В повседневной жизни и при изучении других предметов:</p> <ul style="list-style-type: none"> •оценивать результаты вычислений при решении практических задач; •выполнять сравнение чисел в реальных ситуациях; •составлять числовые выражения при решении практических задач и 	<p>В повседневной жизни и при изучении других предметов:</p> <ul style="list-style-type: none"> •распознавать логически некорректные высказывания; •строить цепочки умозаключений на основе использования правил; •оперировать понятиями: обыкновенная дробь, смешанная дробь, рациональное число, множество рациональных чисел, геометрическая интерпретация обыкновенных дробей; •выполнять вычисления, в том числе с использованием приемов рациональных вычислений, обосновывать алгоритмы выполнения действий; •упорядочивать числа, записанные в виде обыкновенных дробей; <p>В повседневной жизни и при изучении других предметов:</p> <ul style="list-style-type: none"> •выполнять сравнение результатов вычислений при решении практических

	задач из других учебных предметов.	задач; •составлять числовые выражения и оценивать их значения при решении практических задач и задач из других учебных предметов.
История математики	•описывать отдельные выдающиеся результаты, полученные в ходе развития математики как науки; •знать примеры математических открытий и их авторов, в связи с отечественной и всемирной историей.	•характеризовать вклад выдающихся математиков в развитие математики и иных научных областей.

Планируемые результаты изучения предмета математика бкласс

Название раздела	Предметные результаты	
	ученик научится	ученик получит возможность научиться
Дроби Рациональные числа	<ul style="list-style-type: none"> Оперировать на базовом уровне понятиями: целое число, обыкновенная дробь, десятичная дробь, смешанное число, рациональное число; использовать свойства чисел и правила действий с рациональными числами при выполнении вычислений; выполнять округление рациональных чисел в соответствии с правилами; сравнивать рациональные числа. <p>В повседневной жизни и при изучении других предметов:</p> <ul style="list-style-type: none"> выполнять сравнение чисел в реальных ситуациях. 	<ul style="list-style-type: none"> Оперировать понятиями: целое число, множество целых чисел, обыкновенная дробь, десятичная дробь, смешанное число, рациональное число, множество рациональных чисел, геометрическая интерпретация натуральных, целых, рациональных; выполнять округление рациональных чисел с заданной точностью; упорядочивать числа, записанные в виде обыкновенных и десятичных дробей; оперировать понятием модуль числа, геометрическая интерпретация модуля числа. <p>В повседневной жизни и при изучении других предметов:</p> <ul style="list-style-type: none"> составлять числовые выражения и оценивать их значения при решении практических задач и задач из других предметов.
Уравнения и неравенства		<ul style="list-style-type: none"> Оперировать понятиями: равенство, числовое равенство, уравнение, корень уравнения,

		решение уравнения, числовое неравенство.
Статистика и теория вероятностей	<ul style="list-style-type: none"> • Представление данных в виде таблиц, диаграмм; • читать информацию, представленную в виде таблицы, диаграммы. 	<ul style="list-style-type: none"> • Оперировать понятиями: столбчатые и круговые диаграммы, таблицы данных, среднее арифметическое, • извлекать, информацию, представленную в таблицах, на диаграммах; • составлять таблицы, строить диаграммы на основе данных. <p>В повседневной жизни и при изучении других предметов:</p> <ul style="list-style-type: none"> • извлекать, интерпретировать и преобразовывать информацию, представленную в таблицах и на диаграммах, отражающую свойства и характеристики реальных процессов и явлений.
Решение текстовых задач	<ul style="list-style-type: none"> • Решать несложные сюжетные задачи разных типов на все арифметические действия; • осуществлять способ поиска решения задачи, в котором рассуждение строится от условия к требованию или от требования к условию; • составлять план решения задачи; • выделять этапы решения задачи; • интерпретировать вычислительные результаты в задаче, исследовать полученное решение задачи; • решать задачи на нахождение части числа и числа по его части; • решать задачи разных типов (на работу, на покупки, на движение), связывающих три величины, выделять эти величины и отношения между ними; • находить процент от числа, число по проценту 	<ul style="list-style-type: none"> • Решать простые и сложные задачи разных типов, а также задачи повышенной трудности; • знать и применять оба способа поиска решения задач (от требования к условию и от условия к требованию); • выделять этапы решения задачи и содержание каждого этапа; • интерпретировать вычислительные результаты в задаче, исследовать полученное решение задачи; • осознавать и объяснять идентичность задач разных типов, связывающих три величины (на работу, на покупки, на движение); выделять эти величины и отношения между ними, применять их при решении задач, конструировать собственные задачи указанных типов.

	<p>от него, находить процентное отношение двух чисел, находить процентное снижение или процентное повышение величины;</p> <ul style="list-style-type: none"> • решать несложные логические задачи методом рассуждений. <p>В повседневной жизни и при изучении других предметов:</p> <ul style="list-style-type: none"> • выдвигать гипотезы о возможных предельных значениях искомых величин в задаче (делать прикидку). 	
<p>Основные методы решения задач</p>	<ul style="list-style-type: none"> • Строить модель условия задачи (в виде таблицы, схемы, рисунка), в которой даны значения двух из трех взаимосвязанных величин, с целью поиска решения задачи. 	<ul style="list-style-type: none"> • Использовать разные краткие записи как модели текстов сложных задач для построения поисковой схемы и решения задач; • моделировать рассуждения при поиске решения задач с помощью граф-схемы.
<p>Наглядная геометрия</p>	<p>Геометрические фигуры:</p> <ul style="list-style-type: none"> • Оперировать на базовом уровне понятиями: фигура, точка, отрезок, прямая, луч, ломаная, угол, многоугольник, треугольник и четырехугольник, прямоугольник и квадрат, окружность и круг, прямоугольный параллелепипед, куб, шар; • изображать изучаемые фигуры от руки и с помощью линейки и циркуля. <p>В повседневной жизни и при изучении других предметов:</p> <ul style="list-style-type: none"> • решать практические задачи с применением простейших свойств фигур. <p>Измерения и вычисления</p> <ul style="list-style-type: none"> • вычислять площади 	<p>Геометрические фигуры:</p> <ul style="list-style-type: none"> • Извлекать, интерпретировать и преобразовывать информацию о геометрических фигурах, представленную на чертежах; • изображать изучаемые фигуры от руки и с помощью компьютерных инструментов. <p>Измерения и вычисления</p> <ul style="list-style-type: none"> • вычислять площади прямоугольников, квадратов, объемы прямоугольных параллелепипедов, кубов. <p>В повседневной жизни и при изучении других предметов:</p> <ul style="list-style-type: none"> • вычислять расстояния на местности в стандартных ситуациях, площади участков прямоугольной формы, объемы комнат; • выполнять простейшие построения на местности, необходимые в реальной жизни; • оценивать размеры реальных объектов окружающего мира.

	<p>прямоугольников.</p> <p>В повседневной жизни и при изучении других предметов:</p> <ul style="list-style-type: none"> • вычислять расстояния на местности в стандартных ситуациях, площади прямоугольников; • выполнять простейшие построения и измерения на местности, необходимые в реальной жизни. 	
История математики	<ul style="list-style-type: none"> • Описывать отдельные выдающиеся результаты, полученные в ходе развития математики как науки; • знать примеры математических открытий и их авторов, в связи с отечественной и всемирной историей. 	Характеризовать вклад выдающихся математиков в развитие математики и иных научных областей.

Планируемые результаты изучения учебного предмета алгебра 7 класс

Название раздела	Предметные результаты	
	ученик научится	ученик получит возможность научиться
Числа	<p>Оперировать на базовом уровне понятиями: натуральное число, целое число, обыкновенная дробь, десятичная дробь, смешанная дробь, рациональное число;</p> <p>использовать свойства чисел и правила действий при выполнении вычислений;</p> <p>выполнять округление рациональных чисел в соответствии с правилами;</p> <p>распознавать рациональные и иррациональные числа;</p> <p>сравнивать числа.</p>	<p><i>оценивать результаты вычислений при решении практических задач;</i></p> <p><i>выполнять сравнение чисел в реальных ситуациях;</i></p> <p><i>составлять числовые выражения при решении практических задач и задач из других учебных предметов.</i></p>
Тождественные	Оперировать понятиями	<i>оперировать на базовом уровне</i>

<p>преобразования</p>	<p>степени с натуральным показателем, степени с целым отрицательным показателем; выполнять преобразования целых выражений: действия с одночленами (сложение, вычитание, умножение), действия с многочленами (сложение, вычитание, умножение); выполнять разложение многочленов на множители одним из способов: вынесение за скобку, группировка, использование формул сокращенного умножения; выделять квадрат суммы и разности одночленов; раскладывать на множители квадратный трёхчлен; выполнять преобразования выражений, содержащих степени с целыми отрицательными показателями, переходить от записи в виде степени с целым отрицательным показателем к записи в виде дроби; выполнять преобразования дробно-рациональных выражений: сокращение дробей, приведение алгебраических дробей к общему знаменателю, сложение, умножение, деление алгебраических дробей, возведение алгебраической дроби в натуральную и целую отрицательную степень; выделять квадрат суммы; выполнять преобразования выражений, содержащих модуль.</p>	<p><i>понятием «стандартная запись числа»;</i> <i>выполнять преобразования и действия с числами,</i> <i>записанными в стандартном виде;</i> <i>выполнять преобразования алгебраических выражений при решении задач других учебных предметов.</i></p>
<p>Уравнения и неравенства</p>	<p>Оперировать понятиями: уравнение, неравенство, корень</p>	<p><i>составлять и решать линейные уравнения, системы линейных</i></p>

	<p>уравнения, решение неравенства, равносильные уравнения, область определения уравнения (неравенства, системы уравнений или неравенств); решать линейные уравнения и уравнения, сводимые к линейным с помощью тождественных преобразований; решать уравнения способом разложения на множители и замены переменной; решать линейные уравнения и неравенства с параметрами; решать несложные системы линейных уравнений с параметрами; решать несложные уравнения в целых числах.</p>	<p><i>уравнений при решении задач других учебных предметов; выполнять оценку правдоподобия результатов, получаемых при решении линейных уравнений и систем линейных уравнений при решении задач других учебных предметов; выбрать соответствующие уравнения или их системы для составления математической модели заданной реальной ситуации или прикладной задачи; уметь интерпретировать полученный при решении уравнения, неравенства или системы результат в контексте заданной реальной ситуации или прикладной задачи.</i></p>
<p>Решение текстовых задач</p>	<p>Решать простые и сложные задачи разных типов, а также задачи повышенной трудности; использовать разные краткие записи как модели текстов сложных задач для построения поисковой схемы и решения задач; знать и применять оба способа поиска решения задач (от требования к условию и от условия к требованию); выделять этапы решения задачи и содержание каждого этапа; интерпретировать вычислительные результаты в задаче, исследовать полученное решение задачи; анализировать всевозможные ситуации взаимного расположения двух объектов и изменение их характеристик</p>	<p><i>выделять при решении задач характеристики рассматриваемой в задаче ситуации, отличные от реальных (те, от которых абстрагировались), конструировать новые ситуации с учётом этих характеристик, в частности, при решении задач на концентрации, учитывать плотность вещества; решать и конструировать задачи на основе рассмотрения реальных ситуаций, в которых не требуется точный вычислительный результат; решать задачи на движение по реке, рассматривая разные системы отсчета</i></p>

	<p>при совместном движении (скорость, время, расстояние) при решении задач на движение двух объектов как в одном, так и в противоположных направлениях;</p> <p>исследовать всевозможные ситуации при решении задач на движение по реке, рассматривать разные системы отсчёта;</p> <p>решать разнообразные задачи «на части»,</p> <p>решать и обосновывать свое решение задач (выделять математическую основу) на нахождение части числа и числа по его части на основе конкретного смысла дроби;</p> <p>осознавать и объяснять идентичность задач разных типов, связывающих три величины (на работу, на покупки, на движение);</p> <p>выделять эти величины и отношения между ними, применять их при решении задач, конструировать собственные задачи указанных типов.</p>	
<p>Элементы теории вероятностей и статистики</p>	<p>Иметь представление о статистических характеристиках, вероятности случайного события, комбинаторных задачах;</p> <p>решать простейшие комбинаторные задачи методом прямого и организованного перебора;</p> <p>представлять данные в виде таблиц, диаграмм, графиков;</p> <p>читать информацию, представленную в виде таблицы, диаграммы, графика;</p>	<p><i>оценивать количество возможных вариантов методом перебора;</i></p> <p><i>иметь представление о роли практически достоверных и маловероятных событий;</i></p> <p><i>сравнивать основные статистические характеристики, полученные в процессе решения прикладной задачи, изучения реального явления;</i></p> <p><i>оценивать вероятность реальных событий и явлений в</i></p>

	<p>определять основные статистические характеристики числовых наборов;</p> <p>оценивать вероятность события в простейших случаях;</p> <p>иметь представление о роли закона больших чисел в массовых явлениях.</p>	<i>несложных ситуациях.</i>
История математики	<p>Характеризовать вклад выдающихся математиков в развитие математики и иных научных областей;</p> <p>понимать роль математики в развитии России.</p>	<p>рассматривать математику в контексте истории развития цивилизации и истории развития науки, понимать роль математики в развитии России</p>

Планируемые результаты изучения учебного предмета геометрия 7 класс

Название раздела	Предметные результаты	
	ученик научится	ученик получит возможность научиться
Геометрические фигуры	<p>Оперировать на базовом уровне понятиями геометрических фигур;</p> <p>-извлекать информацию о геометрических фигурах, представленную на чертежах в явном виде;</p> <p>-применять для решения задач геометрические факты, если условия их применения заданы в явной форме; решать задачи на нахождение геометрических величин по образцам или алгоритмам.</p> <p>-использовать свойства геометрических фигур для решения типовых задач, возникающих в ситуациях повседневной жизни, задач практического содержания;</p> <p>-оперировать на базовом уровне понятиями: равенство фигур, равные фигуры, равенство треугольников.</p> <p>-выполнять измерение длин, расстояний, величин углов, с помощью инструментов для измерений длин и углов;</p> <p>-изображать типовые плоские фигуры и</p>	<p><i>Оперировать понятиями геометрических фигур;</i></p> <p><i>- извлекать, интерпретировать и преобразовывать информацию о геометрических фигурах, представленную на чертежах;</i></p> <p><i>- применять геометрические факты для решения задач, в том числе, предполагающих несколько шагов решения;</i></p> <p><i>- формулировать в простейших случаях свойства и признаки фигур;</i></p> <p><i>- доказывать геометрические утверждения;</i></p> <p><i>- владеть стандартной классификацией плоских фигур (треугольников)</i></p> <p><i>- использовать свойства геометрических фигур для решения задач практического характера и задач из</i></p>

	<p>фигуры в пространстве от руки и с помощью инструментов.</p>	<p><i>смежных дисциплин.</i> <i>- оперировать понятиями: равенство фигур, равные фигуры, равенство треугольников,</i></p>
<p>Отношения</p>	<p>Оперировать на базовом уровне понятиями: параллельность прямых, перпендикулярность прямых, углы между прямыми, перпендикуляр, наклонная, проекция.</p>	<p><i>Оперировать понятиями: параллельность прямых, перпендикулярность прямых, углы между прямыми, перпендикуляр</i></p>

<p>Измерения и вычисления</p>	<p>- Выполнять измерение длин, расстояний, величин углов, с помощью инструментов для измерений длин и углов - применять формулы периметра, площади и объема, площади поверхности отдельных многогранников при вычислениях, когда все данные имеются в условии;</p>	<p><i>- Оперировать представлениями о длине, площади, объеме как величинами.</i> <i>- формулировать задачи на вычисление длин и решать их.</i></p>
<p>Геометрические построения</p>	<p>Изображать типовые плоские фигуры от руки и с помощью инструментов.</p>	<p><i>- Изображать геометрические фигуры по текстовому и символьному описанию;</i> <i>- свободно оперировать чертежными инструментами в несложных случаях,</i> <i>- выполнять построения треугольников, применять отдельные методы построений циркулем и линейкой и проводить простейшие исследования числа решений;</i> <i>- изображать типовые</i></p>

		<i>плоские фигуры с помощью простейших компьютерных инструментов.</i>
История математики	<ul style="list-style-type: none"> - Описывать отдельные выдающиеся результаты, полученные в ходе развития математики как науки; - знать примеры математических открытий и их авторов, в связи с отечественной и всемирной историей; - понимать роль математики в развитии России. 	<ul style="list-style-type: none"> - <i>Характеризовать вклад выдающихся математиков в развитие математики и иных научных областей;</i> - <i>понимать роль математики в развитии России.</i>

Информатика

Планируемые результаты изучения предмета информатика 7 класс

Название раздела	Предметные результаты	
	ученик научится	ученик получит возможность научиться
<i>Введение. Информация и информационные процессы</i>	<ul style="list-style-type: none"> различать содержание основных понятий предмета: информатика, информация, информационный процесс, информационная система, информационная модель и др.; различать виды информации по способам ее восприятия человеком и по способам ее представления на материальных носителях; раскрывать общие закономерности протекания информационных процессов в системах различной природы; приводить примеры информационных процессов – процессов, связанные с хранением, преобразованием и передачей данных – в живой природе и технике; 	<ul style="list-style-type: none"> углубить и развить представления о современной научной картине мира, об информации как одном из основных понятий современной науки, об информационных процессах и их роли в современном мире;
<i>Компьютер – универсальное устройство обработки данных</i>	<ul style="list-style-type: none"> классифицировать средства ИКТ в соответствии с кругом выполняемых задач; узнает о назначении основных компонентов компьютера (процессора, оперативной памяти, 	<ul style="list-style-type: none"> познакомиться с программными средствами для работы с аудио-визуальными данными и соответствующим понятийным аппаратом;

	<p>внешней энергонезависимой памяти, устройств ввода-вывода), характеристиках этих устройств; определять качественные и количественные характеристики компонентов компьютера; узнает об истории и тенденциях развития компьютеров; о том как можно улучшить характеристики компьютеров; узнает о том, какие задачи решаются с помощью суперкомпьютеров.</p>	
<p>Использование программных систем и сервисов <i>Файловая система</i></p>	<p>оперировать объектами файловой системы; выполнять основные операции с файлами (создавать, сохранять, редактировать, удалять, архивировать, «распаковывать» архивные файлы); разбираться в иерархической структуре файловой системы; осуществлять поиск файлов средствами операционной системы;</p>	<p>научиться систематизировать знания о принципах организации файловой системы, основных возможностях графического интерфейса и правилах организации индивидуального информационного пространства;</p>
<p>Математические основы информатики Тексты и кодирование</p>	<p>оперирование единицами измерения информации; оценивать количественные параметры информационных объектов и процессов (объем памяти, необходимый для хранения информации, время передачи информации и др.); измерение информационный объем текста в байтах (при использовании компьютерного алфавита); пересчитывать количество информации в различных единицах (битах, байтах, Кбайтах, Мбайтах, Гбайтах)</p>	<p>Научиться определять мощность алфавита, используемого для записи сообщения; научиться оценивать информационный объем сообщения, записанного символами произвольного алфавита</p>

<p>Использование программных систем и сервисов Дискретизация</p>	<p>Перекодировать информацию из одной пространственно-графической или знаково-символической формы в другую, в том числе использовать графическое представление (визуализацию) числовой информации; декодировать и кодировать информацию при заданных правилах кодирования</p>	<p>Представление информации в компьютере, в том числе с двоичным кодированием тестов, графических изображений и звука; познакомиться с различными способами кодирования графической информации, с цветовыми моделями RGB и CMYK;</p>
<p>Подготовка текстов и демонстрационных материалов</p>	<p>понимать способы представления текстовых, графических и звуковых информационных объектов; базовым навыкам работы с компьютером; овладеет базовым набором понятий, которые позволяют описывать работу основных типов программных средств и сервисов описывающих работу с текстом, звуком, растровой и векторной графикой; использовать средства презентационной графики при подготовке сообщений;</p>	<p>практиковаться в создании текстовых документов, включающих рисунки и другие иллюстративные материалы, презентации и т. п.; познакомиться с программными средствами для работы с аудиовизуальными данными и соответствующим понятийным аппаратом;</p>

Планируемые результаты изучения предмета информатика

Выпускник научится:

- различать содержание основных понятий предмета: информатика, информация, информационный процесс, информационная система, информационная модель и др.;
- различать виды информации по способам ее восприятия человеком и по способам ее представления на материальных носителях;
- раскрывать общие закономерности протекания информационных процессов в системах различной природы;
- приводить примеры информационных процессов – процессов, связанные с хранением, преобразованием и передачей данных – в живой природе и технике;
- классифицировать средства ИКТ в соответствии с кругом выполняемых задач;
- узнает о назначении основных компонентов компьютера (процессора, оперативной памяти, внешней энергонезависимой памяти, устройств ввода-вывода), характеристиках этих устройств;
- определять качественные и количественные характеристики компонентов компьютера;
- узнает об истории и тенденциях развития компьютеров; о том как можно улучшить характеристики компьютеров;

узнает о том, какие задачи решаются с помощью суперкомпьютеров.

Выпускник получит возможность:

- осознано подходить к выбору ИКТ-средств для своих учебных и иных целей;
- узнать о физических ограничениях на значения характеристик компьютера.

Математические основы информатики

Выпускник научится:

- описывать размер двоичных текстов, используя термины «бит», «байт» и производные от них; использовать термины, описывающие скорость передачи данных, оценивать время передачи данных;
- кодировать и декодировать тексты по заданной кодовой таблице;
- оперировать понятиями, связанными с передачей данных (источник и приемник данных: канал связи, скорость передачи данных по каналу связи, пропускная способность канала связи);
- определять минимальную длину кодового слова по заданным алфавиту кодируемого текста и кодовому алфавиту (для кодового алфавита из 2, 3 или 4 символов);
- определять длину кодовой последовательности по длине исходного текста и кодовой таблице равномерного кода;
- записывать в двоичной системе целые числа от 0 до 1024; переводить заданное натуральное число из десятичной записи в двоичную и из двоичной в десятичную; сравнивать числа в двоичной записи; складывать и вычитать числа, записанные в двоичной системе счисления;
- записывать логические выражения, составленные с помощью операций «и», «или», «не» и скобок, определять истинность такого составного высказывания, если известны значения истинности входящих в него элементарных высказываний;
- определять количество элементов в множествах, полученных из двух или трех базовых множеств с помощью операций объединения, пересечения и дополнения;
- использовать терминологию, связанную с графами (вершина, ребро, путь, длина ребра и пути), деревьями (корень, лист, высота дерева) и списками (первый элемент, последний элемент, предыдущий элемент, следующий элемент; вставка, удаление и замена элемента);
- описывать граф с помощью матрицы смежности с указанием длин ребер (знание термина «матрица смежности» не обязательно);
- познакомиться с двоичным кодированием текстов и с наиболее употребительными современными кодами;
- использовать основные способы графического представления числовой информации, (графики, диаграммы).

Выпускник получит возможность:

- познакомиться с примерами математических моделей и использования компьютеров при их анализе; понять сходства и различия между математической моделью объекта и его натурной моделью, между математической моделью объекта/явления и словесным описанием;
- узнать о том, что любые дискретные данные можно описать, используя алфавит, содержащий только два символа, например, 0 и 1;

- познакомиться с тем, как информация (данные) представляется в современных компьютерах и робототехнических системах;
- познакомиться с примерами использования графов, деревьев и списков при описании реальных объектов и процессов;
- ознакомиться с влиянием ошибок измерений и вычислений на выполнение алгоритмов управления реальными объектами (на примере учебных автономных роботов);
- узнать о наличии кодов, которые исправляют ошибки искажения, возникающие при передаче информации.

Алгоритмы и элементы программирования

Выпускник научится:

- составлять алгоритмы для решения учебных задач различных типов;
- выражать алгоритм решения задачи различными способами (словесным, графическим, в том числе и в виде блок-схемы, с помощью формальных языков и др.);
- определять наиболее оптимальный способ выражения алгоритма для решения конкретных задач (словесный, графический, с помощью формальных языков);
- определять результат выполнения заданного алгоритма или его фрагмента;
- использовать термины «исполнитель», «алгоритм», «программа», а также понимать разницу между употреблением этих терминов в обыденной речи и в информатике;
- выполнять без использования компьютера («вручную») несложные алгоритмы управления исполнителями и анализа числовых и текстовых данных, записанные на конкретном языке программирования с использованием основных управляющих конструкций последовательного программирования (линейная программа, ветвление, повторение, вспомогательные алгоритмы);
- составлять несложные алгоритмы управления исполнителями и анализа числовых и текстовых данных с использованием основных управляющих конструкций последовательного программирования и записывать их в виде программ на выбранном языке программирования; выполнять эти программы на компьютере;
- использовать величины (переменные) различных типов, табличные величины (массивы), а также выражения, составленные из этих величин; использовать оператор присваивания;
- анализировать предложенный алгоритм, например, определять какие результаты возможны при заданном множестве исходных значений;
- использовать логические значения, операции и выражения с ними;
- записывать на выбранном языке программирования арифметические и логические выражения и вычислять их значения.

Выпускник получит возможность:

- познакомиться с использованием в программах строковых величин и с операциями со строковыми величинами;
- создавать программы для решения задач, возникающих в процессе учебы и вне ее;
- познакомиться с задачами обработки данных и алгоритмами их решения;

- познакомиться с понятием «управление», с примерами того, как компьютер управляет различными системами (роботы, летательные и космические аппараты, станки, оросительные системы, движущиеся модели и др.);
- познакомиться с учебной средой составления программ управления автономными роботами и разобрать примеры алгоритмов управления, разработанными в этой среде.

Использование программных систем и сервисов

Выпускник научится:

- классифицировать файлы по типу и иным параметрам;
- выполнять основные операции с файлами (создавать, сохранять, редактировать, удалять, архивировать, «распаковывать» архивные файлы);
- разбираться в иерархической структуре файловой системы;
- осуществлять поиск файлов средствами операционной системы;
- использовать динамические (электронные) таблицы, в том числе формулы с использованием абсолютной, относительной и смешанной адресации, выделение диапазона таблицы и упорядочивание (сортировку) его элементов; построение диаграмм (круговой и столбчатой);
- использовать табличные (реляционные) базы данных, выполнять отбор строк таблицы, удовлетворяющих определенному условию;
- анализировать доменные имена компьютеров и адреса документов в Интернете;
- проводить поиск информации в сети Интернет по запросам с использованием логических операций.

Выпускник овладеет (как результат применения программных систем и интернет-сервисов в данном курсе и во всем образовательном процессе)

- навыками работы с компьютером; знаниями, умениями и навыками, достаточными для работы с различными видами программных систем и интернет-сервисов (файловые менеджеры, текстовые редакторы, электронные таблицы, браузеры, поисковые системы, словари, электронные энциклопедии); умением описывать работу этих систем и сервисов с использованием соответствующей терминологии;
- различными формами представления данных (таблицы, диаграммы, графики и т. д.);
- приемами безопасной организации своего личного пространства данных с использованием индивидуальных накопителей данных, интернет-сервисов и т. п.;
- основами соблюдения норм информационной этики и права;
- познакомится с программными средствами для работы с аудиовизуальными данными и соответствующим понятийным аппаратом;
- узнает о дискретном представлении аудиовизуальных данных.

Выпускник получит возможность(в данном курсе и иной учебной деятельности):

- узнать о данных от датчиков, например, датчиков роботизированных устройств;
- практиковаться в использовании основных видов прикладного программного обеспечения (редакторы текстов, электронные таблицы, браузеры и др.);
- познакомиться с примерами использования математического моделирования в современном мире;

- познакомиться с принципами функционирования Интернета и сетевого взаимодействия между компьютерами, с методами поиска в Интернете;
- познакомиться с постановкой вопроса о том, насколько достоверна полученная информация, подкреплена ли она доказательствами подлинности (пример: наличие электронной подписи); познакомиться с возможными подходами к оценке достоверности информации (пример: сравнение данных из разных источников);
- узнать о том, что в сфере информатики и ИКТ существуют международные и национальные стандарты;
- узнать о структуре современных компьютеров и назначении их элементов;
- получить представление об истории и тенденциях развития ИКТ;
- познакомиться с примерами использования ИКТ в современном мире;
- получить представления о роботизированных устройствах и их использовании на производстве и в научных исследованиях.

Естественно-научные предметы

Изучение предметной области «Естественно-научные предметы» должно обеспечить:

- формирование целостной научной картины мира;
- понимание возрастающей роли естественных наук и научных исследований в современном мире, постоянного процесса эволюции научного знания, значимости международного научного сотрудничества;
- овладение научным подходом к решению различных задач;
- овладение умениями формулировать гипотезы, конструировать, проводить эксперименты, оценивать полученные результаты;
- овладение умением сопоставлять экспериментальные и теоретические знания с объективными реалиями жизни;
- воспитание ответственного и бережного отношения к окружающей среде;
- овладение экосистемной познавательной моделью и ее применение в целях прогноза экологических рисков для здоровья людей, безопасности жизни, качества окружающей среды;
- осознание значимости концепции устойчивого развития;
- формирование умений безопасного и эффективного использования лабораторного оборудования, проведения точных измерений и адекватной оценки полученных результатов, представления научно обоснованных аргументов своих действий, основанных на межпредметном анализе учебных задач.

1.2.5.10. Физика

Физика:

- 1) формирование представлений о закономерной связи и познаваемости явлений природы, об объективности научного знания; о системообразующей роли физики для развития других естественных наук, техники и технологий; научного мировоззрения как результата изучения основ строения материи и фундаментальных законов физики;
- 2) формирование первоначальных представлений о физической сущности явлений природы (механических, тепловых, электромагнитных и квантовых), видах материи (вещество и поле), движении как способе существования материи; усвоение основных идей механики,

- атомно-молекулярного учения о строении вещества, элементов электродинамики и квантовой физики; овладение понятийным аппаратом и символическим языком физики;
- 3) приобретение опыта применения научных методов познания, наблюдения физических явлений, проведения опытов, простых экспериментальных исследований, прямых и косвенных измерений с использованием аналоговых и цифровых измерительных приборов; понимание неизбежности погрешностей любых измерений;
- 4) понимание физических основ и принципов действия (работы) машин и механизмов, средств передвижения и связи, бытовых приборов, промышленных технологических процессов, влияния их на окружающую среду; осознание возможных причин техногенных и экологических катастроф;
- 5) осознание необходимости применения достижений физики и технологий для рационального природопользования;
- 6) овладение основами безопасного использования естественных и искусственных электрических и магнитных полей, электромагнитных и звуковых волн, естественных и искусственных ионизирующих излучений во избежание их вредного воздействия на окружающую среду и организм человека;
- 7) развитие умения планировать в повседневной жизни свои действия с применением полученных знаний законов механики, электродинамики, термодинамики и тепловых явлений с целью сбережения здоровья;
- 8) формирование представлений о нерациональном использовании природных ресурсов и энергии, загрязнении окружающей среды как следствие несовершенства машин и механизмов.

Планируемые результаты изучения учебного предмета физика 7 класс

Название раздела	Предметные результаты	
	ученик научится	ученик получит возможность научиться
Физика и физические методы изучения природы	<p>Соблюдать правила безопасности и охраны труда при работе с учебным и лабораторным оборудованием;</p> <p>Понимать смысл основных физических терминов: физическое тело, физическое явление, физическая величина, единицы измерения;</p> <p>Распознавать проблемы, которые можно решить при помощи физических методов;</p> <p>Анализировать отдельные этапы проведения исследований и интерпретировать результаты наблюдений и опытов;</p> <p>Ставить опыты по исследованию физических явлений или физических</p>	<p>Осознавать ценность научных исследований, роль физики в расширении представлений об окружающем мире и ее вклад в улучшение качества жизни;</p> <p>использовать приемы построения физических моделей, поиска и формулировки доказательств выдвинутых гипотез и теоретических выводов на основе эмпирически установленных фактов;</p> <p>Сравнивать точность измерения физических величин по величине их относительной погрешности при проведении прямых измерений;</p> <p>Самостоятельно проводить косвенные измерения и исследования физических величин с использованием различных</p>

	<p>свойств тел без использования прямых измерений; при этом формулировать проблему/задачу учебного эксперимента;</p> <p>Собирать установку из предложенного оборудования; проводить опыт и формулировать выводы.</p>	<p>способов измерения физических величин, выбирать средства измерения с учетом необходимой точности измерений, обосновывать выбор способа измерения, адекватного поставленной задаче, Проводить оценку достоверности полученных результатов;</p> <p>Воспринимать информацию физического содержания в научно-популярной литературе и средствах массовой информации, Критически оценивать полученную информацию, анализируя ее содержание и данные об источнике информации;</p> <p>Создавать собственные письменные и устные сообщения о физических явлениях на основе нескольких источников информации, Сопровождать выступление презентацией, учитывая особенности аудитории сверстников.</p>
<p>Тепловые явления</p>	<p>распознавать тепловые явления и объяснять на базе имеющихся знаний основные свойства или условия протекания этих явлений: диффузия, изменение объема тел при нагревании (охлаждении), большая сжимаемость газов малая сжимаемость жидкостей и твердых тел; агрегатные состояния вещества, анализировать свойства тел, тепловые явления и процессы, используя основные положения атомно-молекулярного учения о строении вещества; различать основные признаки изученных физических моделей строения газов, жидкостей и твердых тел; приводить примеры практического использования физических знаний о тепловых явлениях;</p>	<p>использовать знания о тепловых явлениях в повседневной жизни для обеспечения безопасности при обращении с приборами и техническими устройствами, для сохранения здоровья и соблюдения норм экологического поведения в окружающей среде; находить адекватную предложенной задаче физическую модель, разрешать проблему как на основе имеющихся знаний о тепловых явлениях с использованием математического аппарата, так и при помощи методов оценки.</p>

<p>Механические явления..</p>	<p>Распознавать механические явления и объяснять на основе имеющихся знаний основные свойства или условия протекания этих явлений: равномерное движение, относительность механического движения. Описывать изученные свойства тел и механические явления, используя физические величины: путь, перемещение, скорость, при описании правильно трактовать физический смысл используемых величин, их обозначения и единицы измерения, находить формулы, связывающие данную физическую величину с другими величинами, вычислять значение физической величины;</p> <p>Различать основные признаки изученных физических моделей:</p> <p>материальная точка, и п решать задачи, на основе анализа условия задачи записывать краткое условие, выделять физические величины, формулы, необходимые для ее решения, проводить расчеты и оценивать реальность полученного значения физической величины.</p>	<p>Использовать знания о механических явлениях в повседневной жизни для обеспечения безопасности при обращении с приборами и техническими устройствами, для сохранения здоровья и соблюдения норм экологического поведения в окружающей среде; Приводить примеры практического использования физических знаний о механических явлениях</p> <p>находить адекватную предложенной задаче физическую модель, разрешать проблему как на основе имеющихся знаний по механике с использованием математического аппарата, так и при помощи методов оценки.</p>
	<p>Распознавать механические явления и объяснять на основе имеющихся знаний основные свойства или условия протекания этих явлений: инерция, взаимодействие тел, Описывать изученные свойства тел и механические явления, используя физические величины: масса тела, плотность вещества, сила (сила тяжести, сила упругости, сила трения), при описании правильно трактовать</p>	<p>использовать знания о механических явлениях в повседневной жизни для обеспечения безопасности при обращении с приборами и техническими устройствами, для сохранения здоровья и соблюдения норм экологического поведения в окружающей среде; приводить примеры практического использования физических знаний о</p>

<p>Механические явления. Динамика</p>	<p>физический смысл, использовать механические явления и обозначения в единицах измерения, находить формулы, связывающие физические величины; физическую интерпретацию, взаимодействие с другими величинами; вычислять значения величин; анализировать явления и процессы; физические задачи, при этом различать формулировку математической задачи, различать основные величины, изученных моделей: материальная инерциальная система отсчета; решать задачи, используя физические законы и формулы, связывающие физические величины; плотность, сила; анализа условий задачи; записывать краткое условие; выделять физические законы и формулы, при этом различать необходимые для формулировки законы и условия; проводить расчеты и оценивать реальность полученных значений физической</p>	<p>использовать знания о механических явлениях в повседневной жизни для обеспечения безопасности при обращении с приборами и устройствами, с целью сохранения здоровья и благополучия; так и при помощи методов поведения в окружающей среде; приводить примеры практического использования физических знаний о механических явлениях; находить адекватную предложенной задаче физическую модель, разрешать проблему как на основе имеющихся знаний по механике с использованием математического аппарата, так и при помощи методов оценки.</p>
---	---	---

<p>Механические явления. Давление твердых тел, жидкостей и газов.</p>	<p>распознавать механические явления и объяснять на основе имеющихся знаний основные свойства или условия протекания этих явлений: передача давления твердыми телами, жидкостями и газами, атмосферное давление, плавание тел; описывать изученные свойства тел и механические явления, используя физические величины: давление, сила давления, при описании правильно трактовать физический смысл используемых величин, их обозначения и единицы измерения, находить формулы, связывающие данную физическую величину с другими величинами, вычислять значение физической величины; анализировать свойства тел, механические явления и процессы, используя физические законы: закон Паскаля, закон Архимеда, при этом различать словесную формулировку закона и его математическое выражение; решать задачи, используя физические законы Паскаля, Архимеда, формулы, связывающие величины: давление, сила давления; на основе анализа условия задачи записывать краткое условие, выделять физические величины, законы и формулы, необходимые для ее решения, проводить расчеты и оценивать реальность полученного значения физической величины</p>	<p>использовать знания о механических явлениях в повседневной жизни для обеспечения безопасности при обращении с приборами и техническими устройствами, для сохранения здоровья и соблюдения норм экологического поведения в окружающей среде; приводить примеры практического использования физических знаний о механических явлениях находить адекватную предложенной задаче физическую модель, разрешать проблему как на основе имеющихся знаний по механике с использованием математического аппарата, так и при помощи методов оценки</p>
---	--	--

<p>Механические явления. Работа. Мощность. Энергия</p>	<p>распознавать механические явления и объяснять на основе имеющихся знаний основные свойства или условия протекания этих явлений: равновесие твердых тел, имеющих закрепленную ось вращения; описывать изученные свойства тел и механические явления, используя физические величины: кинетическая энергия, потенциальная энергия, механическая работа, механическая мощность, КПД при совершении работы с использованием простого механизма, при описании правильно трактовать физический смысл используемых величин, их обозначения и единицы измерения, находить формулы, связывающие данную физическую величину с другими величинами, вычислять значение физической величины; анализировать свойства тел, механические явления и процессы, используя физические законы: закон сохранения энергии, при этом различать словесную формулировку закона и его математическое выражение; решать задачи, используя физические формулы, связывающие физические величины: механическая работа, механическая мощность, КПД простого механизма на основе анализа условия задачи записывать краткое условие, выделять физические величины, законы и формулы, необходимые для ее решения, проводить расчеты и оценивать реальность полученного значения физической величины.</p>	<p>использовать знания о механических явлениях в повседневной жизни для обеспечения безопасности при обращении с приборами и техническими устройствами, для сохранения здоровья и соблюдения норм экологического поведения в окружающей среде; приводить примеры практического использования физических знаний о механических явлениях находить адекватную предложенной задаче физическую модель, разрешать проблему как на основе имеющихся знаний по механике с использованием математического аппарата, так и при помощи методов оценки</p>
--	---	--

Выпускник научится:

- соблюдать правила безопасности и охраны труда при работе с учебным и лабораторным оборудованием;
- понимать смысл основных физических терминов: физическое тело, физическое явление, физическая величина, единицы измерения;
- распознавать проблемы, которые можно решить при помощи физических методов; анализировать отдельные этапы проведения исследований и интерпретировать результаты наблюдений и опытов;
- ставить опыты по исследованию физических явлений или физических свойств тел без использования прямых измерений; при этом формулировать проблему/задачу учебного эксперимента; собирать установку из предложенного оборудования; проводить опыт и формулировать выводы.

Примечание. При проведении исследования физических явлений измерительные приборы используются лишь как датчики измерения физических величин. Записи показаний прямых измерений в этом случае не требуется.

- понимать роль эксперимента в получении научной информации;
- проводить прямые измерения физических величин: время, расстояние, масса тела, объем, сила, температура, атмосферное давление, влажность воздуха, напряжение, сила тока, радиационный фон (с использованием дозиметра); при этом выбирать оптимальный способ измерения и использовать простейшие методы оценки погрешностей измерений.

Примечание. Любая учебная программа должна обеспечивать овладение прямыми измерениями всех перечисленных физических величин.

- проводить исследование зависимостей физических величин с использованием прямых измерений: при этом конструировать установку, фиксировать результаты полученной зависимости физических величин в виде таблиц и графиков, делать выводы по результатам исследования;
- проводить косвенные измерения физических величин: при выполнении измерений собирать экспериментальную установку, следуя предложенной инструкции, вычислять значение величины и анализировать полученные результаты с учетом заданной точности измерений;
- анализировать ситуации практико-ориентированного характера, узнавать в них проявление изученных физических явлений или закономерностей и применять имеющиеся знания для их объяснения;
- понимать принципы действия машин, приборов и технических устройств, условия их безопасного использования в повседневной жизни;
- использовать при выполнении учебных задач научно-популярную литературу о физических явлениях, справочные материалы, ресурсы Интернет.

Выпускник получит возможность научиться:

- осознавать ценность научных исследований, роль физики в расширении представлений об окружающем мире и ее вклад в улучшение качества жизни;*
- использовать приемы построения физических моделей, поиска и формулировки доказательств выдвинутых гипотез и теоретических выводов на основе эмпирически установленных фактов;*

- *сравнивать точность измерения физических величин по величине их относительной погрешности при проведении прямых измерений;*
- *самостоятельно проводить косвенные измерения и исследования физических величин с использованием различных способов измерения физических величин, выбирать средства измерения с учетом необходимой точности измерений, обосновывать выбор способа измерения, адекватного поставленной задаче, проводить оценку достоверности полученных результатов;*
- *воспринимать информацию физического содержания в научно-популярной литературе и средствах массовой информации, критически оценивать полученную информацию, анализируя ее содержание и данные об источнике информации;*
- *создавать собственные письменные и устные сообщения о физических явлениях на основе нескольких источников информации, сопровождать выступление презентацией, учитывая особенности аудитории сверстников.*

Механические явления

Выпускник научится:

- *распознавать механические явления и объяснять на основе имеющихся знаний основные свойства или условия протекания этих явлений: равномерное и неравномерное движение, равномерное и равноускоренное прямолинейное движение, относительность механического движения, свободное падение тел, равномерное движение по окружности, инерция, взаимодействие тел, реактивное движение, передача давления твердыми телами, жидкостями и газами, атмосферное давление, плавание тел, равновесие твердых тел, имеющих закрепленную ось вращения, колебательное движение, резонанс, волновое движение (звук);*
- *описывать изученные свойства тел и механические явления, используя физические величины: путь, перемещение, скорость, ускорение, период обращения, масса тела, плотность вещества, сила (сила тяжести, сила упругости, сила трения), давление, импульс тела, кинетическая энергия, потенциальная энергия, механическая работа, механическая мощность, КПД при совершении работы с использованием простого механизма, сила трения, амплитуда, период и частота колебаний, длина волны и скорость ее распространения; при описании правильно трактовать физический смысл используемых величин, их обозначения и единицы измерения, находить формулы, связывающие данную физическую величину с другими величинами, вычислять значение физической величины;*
- *анализировать свойства тел, механические явления и процессы, используя физические законы: закон сохранения энергии, закон всемирного тяготения, принцип суперпозиции сил (нахождение равнодействующей силы), I, II и III законы Ньютона, закон сохранения импульса, закон Гука, закон Паскаля, закон Архимеда; при этом различать словесную формулировку закона и его математическое выражение;*
- *различать основные признаки изученных физических моделей: материальная точка, инерциальная система отсчета;*
- *решать задачи, используя физические законы (закон сохранения энергии, закон всемирного тяготения, принцип суперпозиции сил, I, II и III законы Ньютона, закон сохранения импульса, закон Гука, закон Паскаля, закон Архимеда) и формулы, связывающие физические величины (путь, скорость, ускорение, масса тела, плотность вещества, сила, давление, импульс тела, кинетическая энергия, потенциальная энергия, механическая работа, механическая мощность, КПД простого механизма, сила трения скольжения, коэффициент*

трения, амплитуда, период и частота колебаний, длина волны и скорость ее распространения): на основе анализа условия задачи записывать краткое условие, выделять физические величины, законы и формулы, необходимые для ее решения, проводить расчеты и оценивать реальность полученного значения физической величины.

Выпускник получит возможность научиться:

использовать знания о механических явлениях в повседневной жизни для обеспечения безопасности при обращении с приборами и техническими устройствами, для сохранения здоровья и соблюдения норм экологического поведения в окружающей среде; приводить примеры практического использования физических знаний о механических явлениях и физических законах; примеры использования возобновляемых источников энергии; экологических последствий исследования космического пространства;

различать границы применимости физических законов, понимать всеобщий характер фундаментальных законов (закон сохранения механической энергии, закон сохранения импульса, закон всемирного тяготения) и ограниченность использования частных законов (закон Гука, Архимеда и др.);

находить адекватную предложенной задаче физическую модель, разрешать проблему как на основе имеющихся знаний по механике с использованием математического аппарата, так и при помощи методов оценки.

Тепловые явления

Выпускник научится:

распознавать тепловые явления и объяснять на базе имеющихся знаний основные свойства или условия протекания этих явлений: диффузия, изменение объема тел при нагревании (охлаждении), большая сжимаемость газов, малая сжимаемость жидкостей и твердых тел; тепловое равновесие, испарение, конденсация, плавление, кристаллизация, кипение, влажность воздуха, различные способы теплопередачи (теплопроводность, конвекция, излучение), агрегатные состояния вещества, поглощение энергии при испарении жидкости и выделение ее при конденсации пара, зависимость температуры кипения от давления;

описывать изученные свойства тел и тепловые явления, используя физические величины: количество теплоты, внутренняя энергия, температура, удельная теплоемкость вещества, удельная теплота плавления, удельная теплота парообразования, удельная теплота сгорания топлива, коэффициент полезного действия теплового двигателя; при описании правильно трактовать физический смысл используемых величин, их обозначения и единицы измерения, находить формулы, связывающие данную физическую величину с другими величинами, вычислять значение физической величины;

анализировать свойства тел, тепловые явления и процессы, используя основные положения атомно-молекулярного учения о строении вещества и закон сохранения энергии;

различать основные признаки изученных физических моделей строения газов, жидкостей и твердых тел;

приводить примеры практического использования физических знаний о тепловых явлениях;

решать задачи, используя закон сохранения энергии в тепловых процессах и формулы, связывающие физические величины (количество теплоты, температура, удельная теплоемкость вещества, удельная теплота плавления, удельная теплота парообразования,

удельная теплота сгорания топлива, коэффициент полезного действия теплового двигателя): на основе анализа условия задачи записывать краткое условие, выделять физические величины, законы и формулы, необходимые для ее решения, проводить расчеты и оценивать реальность полученного значения физической величины.

Выпускник получит возможность научиться:

использовать знания о тепловых явлениях в повседневной жизни для обеспечения безопасности при обращении с приборами и техническими устройствами, для сохранения здоровья и соблюдения норм экологического поведения в окружающей среде; приводить примеры экологических последствий работы двигателей внутреннего сгорания, тепловых и гидроэлектростанций;

различать границы применимости физических законов, понимать всеобщий характер фундаментальных физических законов (закон сохранения энергии в тепловых процессах) и ограниченность использования частных законов;

находить адекватную предложенной задаче физическую модель, разрешать проблему как на основе имеющихся знаний о тепловых явлениях с использованием математического аппарата, так и при помощи методов оценки.

Электрические и магнитные явления

Выпускник научится:

распознавать электромагнитные явления и объяснять на основе имеющихся знаний основные свойства или условия протекания этих явлений: электризация тел, взаимодействие зарядов, электрический ток и его действия (тепловое, химическое, магнитное), взаимодействие магнитов, электромагнитная индукция, действие магнитного поля на проводник с током и на движущуюся заряженную частицу, действие электрического поля на заряженную частицу, электромагнитные волны, прямолинейное распространение света, отражение и преломление света, дисперсия света.

составлять схемы электрических цепей с последовательным и параллельным соединением элементов, различая условные обозначения элементов электрических цепей (источник тока, ключ, резистор, реостат, лампочка, амперметр, вольтметр).

использовать оптические схемы для построения изображений в плоском зеркале и собирающей линзе.

описывать изученные свойства тел и электромагнитные явления, используя физические величины: электрический заряд, сила тока, электрическое напряжение, электрическое сопротивление, удельное сопротивление вещества, работа электрического поля, мощность тока, фокусное расстояние и оптическая сила линзы, скорость электромагнитных волн, длина волны и частота света; при описании верно трактовать физический смысл используемых величин, их обозначения и единицы измерения; находить формулы, связывающие данную физическую величину с другими величинами.

анализировать свойства тел, электромагнитные явления и процессы, используя физические законы: закон сохранения электрического заряда, закон Ома для участка цепи, закон Джоуля-Ленца, закон прямолинейного распространения света, закон отражения света, закон преломления света; при этом различать словесную формулировку закона и его математическое выражение.

приводить примеры практического использования физических знаний о электромагнитных явлениях

решать задачи, используя физические законы (закон Ома для участка цепи, закон Джоуля-Ленца, закон прямолинейного распространения света, закон отражения света, закон преломления света) и формулы, связывающие физические величины (сила тока, электрическое напряжение, электрическое сопротивление, удельное сопротивление вещества, работа электрического поля, мощность тока, фокусное расстояние и оптическая сила линзы, скорость электромагнитных волн, длина волны и частота света, формулы расчета электрического сопротивления при последовательном и параллельном соединении проводников): на основе анализа условия задачи записывать краткое условие, выделять физические величины, законы и формулы, необходимые для ее решения, проводить расчеты и оценивать реальность полученного значения физической величины.

Выпускник получит возможность научиться:

использовать знания об электромагнитных явлениях в повседневной жизни для обеспечения безопасности при обращении с приборами и техническими устройствами, для сохранения здоровья и соблюдения норм экологического поведения в окружающей среде; приводить примеры влияния электромагнитных излучений на живые организмы;

различать границы применимости физических законов, понимать всеобщий характер фундаментальных законов (закон сохранения электрического заряда) и ограниченность использования частных законов (закон Ома для участка цепи, закон Джоуля-Ленца и др.);

использовать приемы построения физических моделей, поиска и формулировки доказательств выдвинутых гипотез и теоретических выводов на основе эмпирически установленных фактов;

находить адекватную предложенной задаче физическую модель, разрешать проблему как на основе имеющихся знаний об электромагнитных явлениях с использованием математического аппарата, так и при помощи методов оценки.

Квантовые явления

Выпускник научится:

распознавать квантовые явления и объяснять на основе имеющихся знаний основные свойства или условия протекания этих явлений: естественная и искусственная радиоактивность, α -, β - и γ -излучения, возникновение линейчатого спектра излучения атома;

описывать изученные квантовые явления, используя физические величины: массовое число, зарядовое число, период полураспада, энергия фотонов; при описании правильно трактовать физический смысл используемых величин, их обозначения и единицы измерения; находить формулы, связывающие данную физическую величину с другими величинами, вычислять значение физической величины;

анализировать квантовые явления, используя физические законы и постулаты: закон сохранения энергии, закон сохранения электрического заряда, закон сохранения массового числа, закономерности излучения и поглощения света атомом, при этом различать словесную формулировку закона и его математическое выражение;

различать основные признаки планетарной модели атома, нуклонной модели атомного ядра;

приводить примеры проявления в природе и практического использования радиоактивности, ядерных и термоядерных реакций, спектрального анализа.

Выпускник получит возможность научиться:

использовать полученные знания в повседневной жизни при обращении с приборами и техническими устройствами (счетчик ионизирующих частиц, дозиметр), для сохранения здоровья и соблюдения норм экологического поведения в окружающей среде;

соотносить энергию связи атомных ядер с дефектом массы;

приводить примеры влияния радиоактивных излучений на живые организмы; понимать принцип действия дозиметра и различать условия его использования;

понимать экологические проблемы, возникающие при использовании атомных электростанций, и пути решения этих проблем, перспективы использования управляемого термоядерного синтеза.

Элементы астрономии

Выпускник научится:

указывать названия планет Солнечной системы; различать основные признаки суточного вращения звездного неба, движения Луны, Солнца и планет относительно звезд;

понимать различия между гелиоцентрической и геоцентрической системами мира;

Выпускник получит возможность научиться:

указывать общие свойства и отличия планет земной группы и планет-гигантов; малых тел Солнечной системы и больших планет; пользоваться картой звездного неба при наблюдениях звездного неба;

различать основные характеристики звезд (размер, цвет, температура) соотносить цвет звезды с ее температурой;

различать гипотезы о происхождении Солнечной системы.

1.2.5.11. Биология

Биология:

1) формирование системы научных знаний о живой природе, закономерностях её развития исторически быстром сокращении биологического разнообразия в биосфере в результате деятельности человека, для развития современных естественно-научных представлений о картине мира;

2) формирование первоначальных систематизированных представлений о биологических объектах, процессах, явлениях, закономерностях, об основных биологических теориях, об экосистемной организации жизни, о взаимосвязи живого и неживого в биосфере, о наследственности и изменчивости; овладение понятийным аппаратом биологии;

3) приобретение опыта использования методов биологической науки и проведения несложных биологических экспериментов для изучения живых организмов и человека, проведения экологического мониторинга в окружающей среде;

4) формирование основ экологической грамотности: способности оценивать последствия деятельности человека в природе, влияние факторов риска на здоровье человека; выбирать целевые и смысловые установки в своих действиях и поступках по отношению к живой природе, здоровью своему и окружающих, осознание необходимости действий по сохранению биоразнообразия и природных местообитаний видов растений и животных;

5) формирование представлений о значении биологических наук в решении проблем необходимости рационального природопользования защиты здоровья людей в условиях быстрого изменения экологического качества окружающей среды;

6) освоение приёмов оказания первой помощи, рациональной организации труда и отдыха, выращивания и размножения культурных растений и домашних животных, ухода за ними.

Планируемые результаты изучения предмета биология 5 класс

Название раздела	Планируемые результаты	
	ученик научится	ученик получит возможность научиться
Биология – наука о живых организмах.	<ul style="list-style-type: none"> - раскрывать роль биологии в практической деятельности людей; роль различных организмов в жизни человека; - сравнивать биологические объекты (растения, животные, бактерии, грибы), процессы жизнедеятельности; делать выводы и умозаключения на основе сравнения; - использовать методы биологической науки: наблюдать и описывать биологические объекты и процессы; ставить биологические эксперименты и объяснять их результаты; - знать и аргументировать основные правила поведения в природе; - анализировать и оценивать последствия деятельности человека в природе; - знать и соблюдать правила работы в кабинете биологии 	<ul style="list-style-type: none"> - ориентироваться в системе моральных норм и ценностей по отношению к объектам живой природы (признание высокой ценности жизни во всех ее проявлениях, экологическое сознание, эмоционально-ценностное отношение к объектам живой природы); - осознанно использовать знания основных правил поведения в природе; выбирать целевые и смысловые установки в своих действиях и поступках по отношению к живой природе; - работать в группе сверстников при решении познавательных задач связанных с изучением особенностей строения и жизнедеятельности растений, животных, грибов и бактерий, планировать совместную деятельность, учитывать мнение окружающих и адекватно оценивать собственный вклад в деятельность группы.

<p>Клеточное строение организмов</p>	<ul style="list-style-type: none"> - выделять существенные признаки биологических объектов (клеток и организмов растений, животных, грибов, бактерий) и процессов, характерных для живых организмов; - различать по внешнему виду, схемам и описаниям реальные биологические объекты или их изображения, выявлять отличительные признаки биологических объектов устанавливать взаимосвязи между особенностями строения и функциями клеток и тканей, органов и систем органов; - использовать методы биологической науки: наблюдать и описывать биологические объекты и процессы; ставить биологические эксперименты и объяснять их результаты; - знать и соблюдать правила работы в кабинете биологии 	<ul style="list-style-type: none"> - находить информацию о растениях в научно-популярной литературе, биологических словарях, справочниках, Интернет ресурсе, анализировать и оценивать ее, переводить из одной формы в другую; - основам исследовательской и проектной деятельности по изучению организмов различных царств живой природы, включая умения формулировать задачи, представлять работу на защиту и защищать ее.
<p>Многообразие организмов</p>	<ul style="list-style-type: none"> - аргументировать, приводить доказательства различий растений, животных, грибов и бактерий; - осуществлять классификацию биологических объектов (растений, животных, бактерий, грибов) на основе определения их принадлежности к определенной систематической группе; - выделять существенные признаки биологических объектов (клеток и организмов растений, грибов, бактерий) и процессов, характерных для 	<ul style="list-style-type: none"> - находить информацию о растениях, грибах и бактериях в научно-популярной литературе, биологических словарях, справочниках, Интернет ресурсе, анализировать и оценивать ее, переводить из одной формы в другую; - создавать собственные письменные и устные сообщения о растениях, бактериях и грибах на основе нескольких источников информации, сопровождать выступление презентацией, учитывая особенности аудитории сверстников; - работать в группе

	<p>живых организмов;</p> <ul style="list-style-type: none"> - различать по внешнему виду, схемам и описаниям реальные биологические объекты или их изображения, выявлять отличительные признаки биологических объектов; - сравнивать биологические объекты (растения, животные, бактерии, грибы), процессы жизнедеятельности; делать выводы и умозаключения на основе сравнения; 	<p><i>сверстников при решении познавательных задач связанных с изучением особенностей строения и жизнедеятельности растений, грибов и бактерий, планировать совместную деятельность, учитывать мнение окружающих и адекватно оценивать собственный вклад в деятельность группы.</i></p>
Среды жизни	<ul style="list-style-type: none"> - выявлять примеры и раскрывать сущность приспособленности организмов к среде обитания; 	<ul style="list-style-type: none"> - создавать собственные письменные и устные сообщения о растениях, животных, бактериях и грибах на основе нескольких источников информации, сопровождать выступление презентацией, учитывая особенности аудитории сверстников;
Царство Растения	<ul style="list-style-type: none"> - выделять существенные признаки биологических объектов (клеток и организмов растений, животных, грибов, бактерий) и процессов, характерных для живых организмов; - аргументировать, приводить доказательства родства различных таксонов растений, животных, грибов и бактерий; - аргументировать, приводить доказательства различий растений, животных, грибов и бактерий; 	<ul style="list-style-type: none"> - основам исследовательской и проектной деятельности по изучению организмов различных царств живой природы, включая умения формулировать задачи, представлять работу на защиту и защищать ее
Многообразие растений	<ul style="list-style-type: none"> - осуществлять классификацию биологических объектов (растений) на основе определения их принадлежности к определенной систематической группе; 	<ul style="list-style-type: none"> - основам исследовательской и проектной деятельности по изучению организмов различных царств живой природы, включая умения формулировать задачи, представлять работу на защиту и защищать ее - находить информацию о

	<ul style="list-style-type: none"> - объяснять общность происхождения и эволюции систематических групп растений на примерах сопоставления биологических объектов; - выявлять примеры и раскрывать сущность приспособленности организмов к среде обитания; - различать по внешнему виду, схемам и описаниям реальные биологические объекты или их изображения, выявлять отличительные признаки биологических объектов; - сравнивать биологические объекты (растения), процессы жизнедеятельности; делать выводы и умозаключения на основе сравнения; - знать и соблюдать правила работы в кабинете биологии 	<p><i>растениях в научно-популярной литературе, биологических словарях, справочниках, Интернет ресурсе, анализировать и оценивать ее, переводить из одной формы в другую;</i></p> <ul style="list-style-type: none"> - <i>создавать собственные письменные и устные сообщения о растениях на основе нескольких источников информации, сопровождать выступление презентацией, учитывая особенности аудитории сверстников;</i> - <i>работать в группе сверстников при решении познавательных задач связанных с изучением особенностей строения и жизнедеятельности растений планировать совместную деятельность, учитывать мнение окружающих и адекватно оценивать собственный вклад в деятельность группы.</i>
<p>Царство Бактерии</p>	<ul style="list-style-type: none"> - выделять существенные признаки биологических объектов (бактерий) и процессов, характерных для живых организмов; - аргументировать, приводить доказательства различий растений, животных, грибов и бактерий; - осуществлять классификацию биологических объектов (растений, животных, бактерий, грибов) на основе определения их принадлежности к определенной систематической группе; - раскрывать роль биологии в практической деятельности людей; роль различных организмов в жизни человека; 	<ul style="list-style-type: none"> - <i>находить информацию о бактериях в научно-популярной литературе, биологических словарях, справочниках, Интернет ресурсе, анализировать и оценивать ее, переводить из одной формы в другую;</i> - <i>создавать собственные письменные и устные сообщения о бактериях на основе нескольких источников информации, сопровождать выступление презентацией, учитывая особенности аудитории сверстников;</i> - <i>работать в группе сверстников при решении познавательных задач связанных с изучением особенностей строения и жизнедеятельности бактерий,</i>

	<ul style="list-style-type: none"> - выявлять примеры и раскрывать сущность приспособленности организмов к среде обитания; - различать по внешнему виду, схемам и описаниям реальные биологические объекты или их изображения, выявлять отличительные признаки биологических объектов; - сравнивать биологические объекты (растения, животные, бактерии, грибы), процессы жизнедеятельности; делать выводы и умозаключения на основе сравнения; 	<p><i>планировать совместную деятельность, учитывать мнение окружающих и адекватно оценивать собственный вклад в деятельность группы.</i></p>
Царство Грибы	<ul style="list-style-type: none"> - выделять существенные признаки биологических объектов (грибов) и процессов, характерных для живых организмов; - аргументировать, приводить доказательства различий растений, животных, грибов и бактерий; - осуществлять классификацию биологических объектов (растений, животных, бактерий, грибов) на основе определения их принадлежности к определенной систематической группе; - раскрывать роль биологии в практической деятельности людей; роль различных организмов в жизни человека; - выявлять примеры и раскрывать сущность приспособленности организмов к среде обитания; - различать по внешнему виду, описаниям реальные биологические объекты 	<ul style="list-style-type: none"> - <i>находить информацию о грибах в научно-популярной литературе, биологических словарях, справочниках, Интернет ресурсе, анализировать и оценивать ее, переводить из одной формы в другую;</i> - <i>использовать приемы оказания первой помощи при отравлении ядовитыми грибами;</i> - <i>основам исследовательской и проектной деятельности по изучению организмов различных царств живой природы, включая умения формулировать задачи, представлять работу на защиту и защищать ее</i> - <i>создавать собственные письменные и устные сообщения о грибах на основе нескольких источников информации, сопровождать выступление презентацией, учитывая особенности аудитории</i>

	<p>или их изображения, выявлять признаки биологических объектов;</p> <p>- сравнивать биологические объекты (растения, животные, грибы), процессы жизнедеятельности; делать выводы и умозаключения на основе сравнения;</p>	<p><i>отверстиях</i></p> <p><i>- работать в группе сверстников при решении познавательных задач биологии с изучением особенностей строения и жизнедеятельности грибов, планировать совместную деятельность, учитывать мнение окружающих и адекватно оценивать собственный вклад в деятельность группы.</i></p>
--	--	--

Планируемые результаты изучения предмета биология 6 класс

Название раздела	Предметные результаты	
	ученик научится	ученик получит возможность научиться
<p>Строение и свойства живых организмов</p>	<p>- устанавливать взаимосвязи между особенностями строения и функциями клеток и тканей, органов и систем органов;</p> <p>- использовать методы биологической науки: наблюдать и описывать биологические объекты и процессы; ставить биологические эксперименты и объяснять их результаты;</p> <p>- выявлять примеры и раскрывать сущность приспособленности организмов к среде обитания;</p> <p>- различать по внешнему виду, схемам и описаниям реальные биологические объекты или их изображения, выявлять отличительные признаки биологических объектов;</p>	<p><i>- находить информацию о растениях в научно-популярной литературе, биологических словарях, справочниках, Интернет ресурсе, анализировать и оценивать ее, переводить из одной формы в другую;</i></p> <p><i>- основам исследовательской и проектной деятельности по изучению организмов различных царств живой природы, включая умения формулировать задачи, представлять работу на защиту и защищать ее.</i></p>

	<p>- знать и соблюдать правила работы в кабинете биологии</p>	<p><i>- работать в группе сверстников при решении познавательных задач связанных с изучением особенностей строения и жизнедеятельности растений, животных, грибов и бактерий, планировать совместную деятельность, учитывать мнение окружающих и адекватно оценивать собственный вклад в деятельность группы.</i></p>
<p>Жизнедеятельность организмов</p>	<p>- выделять существенные признаки биологических объектов (клеток и организмов растений, животных, грибов, бактерий) и процессов, характерных для живых организмов;</p> <p>- различать по внешнему виду, схемам и описаниям реальные биологические объекты или их изображения, выявлять отличительные признаки биологических объектов устанавливать взаимосвязи между особенностями строения и функциями клеток и тканей, органов и систем органов;</p> <p>- сравнивать биологические объекты, процессы жизнедеятельности; делать выводы и умозаключения на основе сравнения;</p> <p>- использовать методы биологической науки: наблюдать и описывать биологические объекты и процессы; ставить биологические эксперименты и объяснять их результаты;</p> <p>- выявлять примеры и раскрывать сущность приспособленности организмов к среде обитания;</p> <p>- знать и соблюдать правила работы в кабинете биологии</p> <p>- описывать и использовать приемы выращивания и размножения культурных растений, ухода за ними;</p> <p>- раскрывать роль биологии в</p>	<p><i>- находить информацию о растениях в научно-популярной литературе, биологических словарях, справочниках, Интернет ресурсе, анализировать и оценивать ее, переводить из одной формы в другую;</i></p> <p><i>- основам исследовательской и проектной деятельности по изучению организмов различных царств живой природы, включая умения формулировать задачи, представлять работу на защиту и защищать ее.</i></p> <p><i>- работать в группе сверстников при решении познавательных задач связанных с изучением особенностей строения и жизнедеятельности растений, животных, грибов и бактерий, планировать совместную деятельность, учитывать мнение окружающих и адекватно оценивать собственный вклад в деятельность группы.</i></p>

	практической деятельности людей; роль различных организмов в жизни человека;	- <i>использовать приемы оказания первой помощи при отравлении ядовитыми растениями, работы с определителями растений; размножения и выращивания культурных растений;</i>
Организм и среда	- выявлять примеры и раскрывать сущность приспособленности организмов к среде обитания; - анализировать и оценивать последствия деятельности человека в природе;	- <i>ориентироваться в системе моральных норм и ценностей по отношению к объектам живой природы (признание высокой ценности жизни во всех ее проявлениях, экологическое сознание, эмоционально-ценностное отношение к объектам живой природы);</i> - <i>осознанно использовать знания основных правил поведения в природе; выбирать целевые и смысловые установки в своих действиях и поступках по отношению к живой природе;</i>

Планируемые результаты изучения предмета биология 7 класс

Название раздела	Предметные результаты	
	ученик научится	ученик получит возможность научиться
Царство Животные.	- знать и соблюдать правила работы в кабинете биологии. - устанавливать взаимосвязи между особенностями строения и функциями клеток и тканей, органов и систем органов; - аргументировать, приводить доказательства различий растений, животных, - раскрывать роль биологии в практической деятельности людей; роль различных организмов в жизни человека; - выявлять примеры и раскрывать сущность приспособленности организмов к среде обитания;	- <i>ориентироваться в системе моральных норм и ценностей по отношению к объектам живой природы (признание высокой ценности жизни во всех ее проявлениях, экологическое сознание, эмоционально-ценностное отношение к объектам живой природы);</i> - <i>осознанно использовать знания основных правил поведения в природе; выбирать целевые и смысловые установки в своих действиях и поступках по</i>

	<ul style="list-style-type: none"> - выделять существенные признаки биологических объектов (клеток и организмов животных) и процессов, характерных для живых организмов; - аргументировать, приводить доказательства родства различных таксонов животных; - различать по внешнему виду, схемам и описаниям реальные биологические объекты или их изображения, выявлять отличительные признаки биологических объектов 	<p><i>отношению к живой природе;</i></p> <ul style="list-style-type: none"> - создавать собственные письменные и устные сообщения о, животных, на основе нескольких источников информации, сопровождать выступление презентацией, учитывая особенности аудитории сверстников; - работать в группе сверстников при решении познавательных задач связанных с изучением особенностей строения и жизнедеятельности животных, планировать совместную деятельность, учитывать мнение окружающих
<p>Одноклеточные животные, или Простейшие.</p>	<ul style="list-style-type: none"> - Различать по внешнему виду, схемам и описаниям реальные биологические объекты или их изображения, выявлять отличительные признаки биологических объектов - использовать методы биологической науки: наблюдать и описывать биологические объекты и процессы; ставить биологические эксперименты и объяснять их результаты; - выявлять примеры и раскрывать сущность приспособленности организмов к среде обитания - сравнивать биологические объекты (животные), процессы жизнедеятельности; делать выводы и умозаключения на основе сравнения 	<ul style="list-style-type: none"> - находить информацию о, животных в научно-популярной литературе, биологических словарях, справочниках, Интернет ресурсе, анализировать и оценивать ее, переводить из одной формы в другую; - основам исследовательской и проектной деятельности по изучению организмов различных царств живой природы(животных), включая умения формулировать задачи, представлять работу на защиту и защищать ее. - создавать собственные письменные и устные сообщения о, животных, на основе нескольких источников информации, сопровождать выступление презентацией, учитывая особенности аудитории сверстников; - работать в группе сверстников при решении познавательных задач связанных с изучением особенностей строения и жизнедеятельности животных, планировать совместную деятельность, учитывать мнение окружающих
<p>Тип Кишечнополос</p>	<ul style="list-style-type: none"> - Различать по внешнему виду, схемам и описаниям реальные 	<ul style="list-style-type: none"> --находить информацию о, животных в научно-популярной

<p>тные.</p>	<p>биологические объекты или их изображения, выявлять отличительные признаки биологических объектов</p> <ul style="list-style-type: none"> - использовать методы биологической науки: наблюдать и описывать биологические объекты и процессы; ставить биологические эксперименты и объяснять их результаты; - выявлять примеры и раскрывать сущность приспособленности организмов к среде обитания - сравнивать биологические объекты (животные), процессы жизнедеятельности; делать выводы и умозаключения на основе сравнения; 	<p><i>литературе, биологических словарях, справочниках, Интернет ресурсе, анализировать и оценивать ее, переводить из одной формы в другую;</i></p> <ul style="list-style-type: none"> - основам исследовательской и проектной деятельности по изучению организмов различных царств живой природы(животных), включая умения формулировать задачи, представлять работу на защиту и защищать ее. - ориентироваться в системе моральных норм и ценностей по отношению к объектам живой природы (признание высокой ценности жизни во всех ее проявлениях, экологическое сознание, эмоционально-ценностное отношение к объектам живой природы); - создавать собственные письменные и устные сообщения о, животных, на основе нескольких источников информации, сопровождать выступление презентацией, учитывая особенности аудитории сверстников; - работать в группе сверстников при решении познавательных задач связанных с изучением особенностей строения и жизнедеятельности животных, планировать совместную деятельность, учитывать мнение окружающих
<p>Типы червей.</p>	<ul style="list-style-type: none"> - Различать по внешнему виду, схемам и описаниям реальные биологические объекты или их изображения, выявлять отличительные признаки биологических объектов - выявлять примеры и раскрывать сущность приспособленности организмов к среде обитания - сравнивать биологические объекты (животные), процессы жизнедеятельности; делать выводы и умозаключения на основе сравнения; 	<ul style="list-style-type: none"> - находить информацию о, животных в научно-популярной литературе, биологических словарях, справочниках, Интернет ресурсе, анализировать и оценивать ее, переводить из одной формы в другую; - основам исследовательской и проектной деятельности по изучению организмов различных царств живой природы(животных), включая умения формулировать задачи,

		<p><i>представлять работу на защиту и защищать ее.</i></p> <p><i>- ориентироваться в системе моральных норм и ценностей по отношению к объектам живой природы (признание высокой ценности жизни во всех ее проявлениях, экологическое сознание, эмоционально-ценностное отношение к объектам живой природы);</i></p>
<p>Тип Моллюски.</p>	<p>- Различать по внешнему виду, схемам и описаниям реальные биологические объекты или их изображения, выявлять отличительные признаки биологических объектов</p> <p>- использовать методы биологической науки: наблюдать и описывать биологические объекты и процессы; ставить биологические эксперименты и объяснять их результаты;</p> <p>- выявлять примеры и раскрывать сущность приспособленности организмов к среде обитания</p> <p>- сравнивать биологические объекты (животные), процессы жизнедеятельности; делать выводы и умозаключения на основе сравнения;</p>	<p><i>- находить информацию о, животных в научно-популярной литературе, биологических словарях, справочниках, Интернет ресурсе, анализировать и оценивать ее, переводить из одной формы в другую;</i></p> <p><i>- основам исследовательской и проектной деятельности по изучению организмов различных царств живой природы(животных), включая умения формулировать задачи, представлять работу на защиту и защищать ее.</i></p> <p><i>- ориентироваться в системе моральных норм и ценностей по отношению к объектам живой природы (признание высокой ценности жизни во всех ее проявлениях, экологическое сознание, эмоционально-ценностное отношение к объектам живой природы);</i></p>
<p>Тип Членистоногие</p>	<p>- Различать по внешнему виду, схемам и описаниям реальные биологические объекты или их изображения, выявлять отличительные признаки биологических объектов</p> <p>- использовать методы биологической науки: наблюдать и описывать биологические объекты и процессы; ставить биологические эксперименты и объяснять их результаты;</p> <p>- выявлять примеры и раскрывать сущность приспособленности организмов к среде обитания</p> <p>- сравнивать биологические объекты (животные,), процессы жизнедеятельности; делать выводы</p>	<p><i>- находить информацию о, животных в научно-популярной литературе, биологических словарях, справочниках, Интернет ресурсе, анализировать и оценивать ее, переводить из одной формы в другую;</i></p> <p><i>- основам исследовательской и проектной деятельности по изучению организмов различных царств живой природы(животных), включая умения формулировать задачи, представлять работу на защиту и защищать ее.</i></p> <p><i>- использовать приемы оказания первой помощи при укусах</i></p>

	<p>и умозаключения на основе сравнения;</p>	<p><i>животных, уходом за домашними животными</i></p> <ul style="list-style-type: none"> - ориентироваться в системе моральных норм и ценностей по отношению к объектам живой природы (признание высокой ценности жизни во всех ее проявлениях, экологическое сознание, эмоционально-ценностное отношение к объектам живой природы); - создавать собственные письменные и устные сообщения о, животных, на основе нескольких источников информации, сопровождать выступление презентацией, учитывая особенности аудитории сверстников; - работать в группе сверстников при решении познавательных задач связанных с изучением особенностей строения и жизнедеятельности животных, планировать совместную деятельность, учитывать мнение окружающих
<p>Тип Хордовые.</p>	<ul style="list-style-type: none"> - Различать по внешнему виду, схемам и описаниям реальные биологические объекты или их изображения, выявлять отличительные признаки биологических объектов - использовать методы биологической науки: наблюдать и описывать биологические объекты и процессы; ставить биологические эксперименты и объяснять их результаты; - описывать и использовать приемы выращивания домашних животных, ухода за ними; - выявлять примеры и раскрывать сущность приспособленности организмов к среде обитания - сравнивать биологические объекты (животные), процессы жизнедеятельности; делать выводы и умозаключения на основе сравнения; 	<p><i>находить информацию о, животных в научно-популярной литературе, биологических словарях, справочниках, Интернет ресурсе, анализировать и оценивать ее, переводить из одной формы в другую;</i></p> <ul style="list-style-type: none"> - использовать приемы оказания первой помощи при укусах животных, уходом за домашними животными - ориентироваться в системе моральных норм и ценностей по отношению к объектам живой природы (признание высокой ценности жизни во всех ее проявлениях, экологическое сознание, эмоционально-ценностное отношение к объектам живой природы); * создавать собственные письменные и устные сообщения о, животных, на основе нескольких источников информации, сопровождать

		<p><i>выступление презентацией, учитывая особенности аудитории сверстников;</i> <i>- работать в группе сверстников при решении познавательных задач связанных с изучением особенностей строения и жизнедеятельности животных, планировать совместную деятельность, учитывать мнение окружающих</i></p>
--	--	---

В результате изучения курса биологии в основной школе:

Выпускник **научится** пользоваться научными методами для распознавания биологических проблем; давать научное объяснение биологическим фактам, процессам, явлениям, закономерностям, их роли в жизни организмов и человека; проводить наблюдения за живыми объектами, собственным организмом; описывать биологические объекты, процессы и явления; ставить несложные биологические эксперименты и интерпретировать их результаты.

Выпускник владеет системой биологических знаний – понятиями, закономерностями, законами, теориями, имеющими важное общеобразовательное и познавательное значение; сведениями по истории становления биологии как науки.

Выпускник освоит общие приемы: оказания первой помощи; рациональной организации труда и отдыха; выращивания и размножения культурных растений и домашних животных, ухода за ними; проведения наблюдений за состоянием собственного организма; правила работы в кабинете биологии, с биологическими приборами и инструментами.

Выпускник приобретет навыки использования научно-популярной литературы по биологии, справочных материалов (на бумажных и электронных носителях), ресурсов Интернета при выполнении учебных задач.

Выпускник получит возможность научиться:

осознанно использовать знания основных правил поведения в природе и основ здорового образа жизни в быту;

выбирать целевые и смысловые установки в своих действиях и поступках по отношению к живой природе, здоровью своему и окружающих;

ориентироваться в системе познавательных ценностей – воспринимать информацию биологического содержания в научно-популярной литературе, средствах массовой информации и Интернет-ресурсах, критически оценивать полученную информацию, анализируя ее содержание и данные об источнике информации;

создавать собственные письменные и устные сообщения о биологических явлениях и процессах на основе нескольких источников информации, сопровождать выступление презентацией, учитывая особенности аудитории сверстников.

Живые организмы

Выпускник научится:

- выделять существенные признаки биологических объектов (клеток и организмов растений, животных, грибов, бактерий) и процессов, характерных для живых организмов;
- аргументировать, приводить доказательства родства различных таксонов растений, животных, грибов и бактерий;
- аргументировать, приводить доказательства различий растений, животных, грибов и бактерий;
- осуществлять классификацию биологических объектов (растений, животных, бактерий, грибов) на основе определения их принадлежности к определенной систематической группе;
- раскрывать роль биологии в практической деятельности людей; роль различных организмов в жизни человека;
- объяснять общность происхождения и эволюции систематических групп растений и животных на примерах сопоставления биологических объектов;
- выявлять примеры и раскрывать сущность приспособленности организмов к среде обитания;
- различать по внешнему виду, схемам и описаниям реальные биологические объекты или их изображения, выявлять отличительные признаки биологических объектов;
- сравнивать биологические объекты (растения, животные, бактерии, грибы), процессы жизнедеятельности; делать выводы и умозаключения на основе сравнения;
- устанавливать взаимосвязи между особенностями строения и функциями клеток и тканей, органов и систем органов;
- использовать методы биологической науки: наблюдать и описывать биологические объекты и процессы; ставить биологические эксперименты и объяснять их результаты;
- знать и аргументировать основные правила поведения в природе;
- анализировать и оценивать последствия деятельности человека в природе;
- описывать и использовать приемы выращивания и размножения культурных растений и домашних животных, ухода за ними;
- знать и соблюдать правила работы в кабинете биологии.

Выпускник получит возможность научиться:

- находить информацию о растениях, животных грибах и бактериях в научно-популярной литературе, биологических словарях, справочниках, Интернет ресурсе, анализировать и оценивать ее, переводить из одной формы в другую;*
- основам исследовательской и проектной деятельности по изучению организмов различных царств живой природы, включая умения формулировать задачи, представлять работу на защиту и защищать ее.*
- использовать приемы оказания первой помощи при отравлении ядовитыми грибами, ядовитыми растениями, укусах животных; работы с определителями растений; размножения и выращивания культурных растений, уходом за домашними животными;*
- ориентироваться в системе моральных норм и ценностей по отношению к объектам живой природы (признание высокой ценности жизни во всех ее проявлениях, экологическое сознание, эмоционально-ценностное отношение к объектам живой природы);*

- осознанно использовать знания основных правил поведения в природе; выбрать целевые и смысловые установки в своих действиях и поступках по отношению к живой природе;*
- создавать собственные письменные и устные сообщения о растениях, животных, бактериях и грибах на основе нескольких источников информации, сопровождать выступление презентацией, учитывая особенности аудитории сверстников;*
- работать в группе сверстников при решении познавательных задач связанных с изучением особенностей строения и жизнедеятельности растений, животных, грибов и бактерий, планировать совместную деятельность, учитывать мнение окружающих и адекватно оценивать собственный вклад в деятельность группы.*

Человек и его здоровье

Выпускник научится:

- выделять существенные признаки биологических объектов (животных клеток и тканей, органов и систем органов человека) и процессов жизнедеятельности, характерных для организма человека;
- аргументировать, приводить доказательства взаимосвязи человека и окружающей среды, родства человека с животными;
- аргументировать, приводить доказательства отличий человека от животных;
- аргументировать, приводить доказательства необходимости соблюдения мер профилактики заболеваний, травматизма, стрессов, вредных привычек, нарушения осанки, зрения, слуха, инфекционных и простудных заболеваний;
- объяснять эволюцию вида Человек разумный на примерах сопоставления биологических объектов и других материальных артефактов;
- выявлять примеры и пояснять проявление наследственных заболеваний у человека, сущность процессов наследственности и изменчивости, присущей человеку;
- различать по внешнему виду, схемам и описаниям реальные биологические объекты (клетки, ткани органы, системы органов) или их изображения, выявлять отличительные признаки биологических объектов;
- сравнивать биологические объекты (клетки, ткани, органы, системы органов), процессы жизнедеятельности (питание, дыхание, обмен веществ, выделение и др.); делать выводы и умозаключения на основе сравнения;
- устанавливать взаимосвязи между особенностями строения и функциями клеток и тканей, органов и систем органов;
- использовать методы биологической науки: наблюдать и описывать биологические объекты и процессы; проводить исследования с организмом человека и объяснять их результаты;
- знать и аргументировать основные принципы здорового образа жизни, рациональной организации труда и отдыха;
- анализировать и оценивать влияние факторов риска на здоровье человека;
- описывать и использовать приемы оказания первой помощи;
- знать и соблюдать правила работы в кабинете биологии.

Выпускник получит возможность научиться:

- объяснять необходимость применения тех или иных приемов при оказании первой доврачебной помощи при отравлениях, ожогах, обморожениях, травмах, спасении утопающего, кровотечениях;
- находить информацию о строении и жизнедеятельности человека в научно-популярной литературе, биологических словарях, справочниках, Интернет-ресурсе, анализировать и оценивать ее, переводить из одной формы в другую;
- ориентироваться в системе моральных норм и ценностей по отношению к собственному здоровью и здоровью других людей;
- находить в учебной, научно-популярной литературе, Интернет-ресурсах информацию об организме человека, оформлять ее в виде устных сообщений и докладов;
- анализировать и оценивать целевые и смысловые установки в своих действиях и поступках по отношению к здоровью своему и окружающих; последствия влияния факторов риска на здоровье человека.
- создавать собственные письменные и устные сообщения об организме человека и его жизнедеятельности на основе нескольких источников информации, сопровождать выступление презентацией, учитывая особенности аудитории сверстников;
- работать в группе сверстников при решении познавательных задач связанных с особенностями строения и жизнедеятельности организма человека, планировать совместную деятельность, учитывать мнение окружающих и адекватно оценивать собственный вклад в деятельность группы.

Общие биологические закономерности

Выпускник научится:

- выделять существенные признаки биологических объектов (вида, экосистемы, биосферы) и процессов, характерных для сообществ живых организмов;
- аргументировать, приводить доказательства необходимости защиты окружающей среды;
- аргументировать, приводить доказательства зависимости здоровья человека от состояния окружающей среды;
- осуществлять классификацию биологических объектов на основе определения их принадлежности к определенной систематической группе;
- раскрывать роль биологии в практической деятельности людей; роль биологических объектов в природе и жизни человека; значение биологического разнообразия для сохранения биосферы;
- объяснять общность происхождения и эволюции организмов на основе сопоставления особенностей их строения и функционирования;
- объяснять механизмы наследственности и изменчивости, возникновения приспособленности, процесс видообразования;
- различать по внешнему виду, схемам и описаниям реальные биологические объекты или их изображения, выявляя отличительные признаки биологических объектов;
- сравнивать биологические объекты, процессы; делать выводы и умозаключения на основе сравнения;
- устанавливать взаимосвязи между особенностями строения и функциями органов и систем органов;

- использовать методы биологической науки: наблюдать и описывать биологические объекты и процессы; ставить биологические эксперименты и объяснять их результаты;
- знать и аргументировать основные правила поведения в природе; анализировать и оценивать последствия деятельности человека в природе;
- описывать и использовать приемы выращивания и размножения культурных растений и домашних животных, ухода за ними в агроценозах;
- находить в учебной, научно-популярной литературе, Интернет-ресурсах информацию о живой природе, оформлять ее в виде письменных сообщений, докладов, рефератов;
- знать и соблюдать правила работы в кабинете биологии.

Выпускник получит возможность научиться:

- понимать экологические проблемы, возникающие в условиях нерационального природопользования, и пути решения этих проблем;*
- анализировать и оценивать целевые и смысловые установки в своих действиях и поступках по отношению к здоровью своему и окружающих, последствия влияния факторов риска на здоровье человека;*
- находить информацию по вопросам общей биологии в научно-популярной литературе, специализированных биологических словарях, справочниках, Интернет ресурсах, анализировать и оценивать ее, переводить из одной формы в другую;*
- ориентироваться в системе моральных норм и ценностей по отношению к объектам живой природы, собственному здоровью и здоровью других людей (признание высокой ценности жизни во всех ее проявлениях, экологическое сознание, эмоционально-ценностное отношение к объектам живой природы);*
- создавать собственные письменные и устные сообщения о современных проблемах в области биологии и охраны окружающей среды на основе нескольких источников информации, сопровождать выступление презентацией, учитывая особенности аудитории сверстников;*
- работать в группе сверстников при решении познавательных задач связанных с теоретическими и практическими проблемами в области молекулярной биологии, генетики, экологии, биотехнологии, медицины и охраны окружающей среды, планировать совместную деятельность, учитывать мнение окружающих и адекватно оценивать собственный вклад в деятельность группы.*

1.2.5.12. Химия

Химия:

- 1) формирование первоначальных систематизированных представлений о веществах, их превращениях и практическом применении; овладение понятийным аппаратом и символическим языком химии;
- 2) осознание объективной значимости основ химической науки как области современного естествознания, химических превращений неорганических и органических веществ как основы многих явлений живой и неживой природы; углубление представлений о материальном единстве мира;
- 3) овладение основами химической грамотности: способностью анализировать и объективно оценивать жизненные ситуации, связанные с химией, навыками безопасного обращения с

веществами, используемыми в повседневной жизни; умением анализировать планировать экологически безопасное поведение в целях сохранения здоровья и окружающей среды;

4) формирование умений устанавливать связи между реально наблюдаемыми химическими явлениями и процессами, происходящими в микромире, объяснять причины многообразия веществ, зависимость их свойств от состава и строения, а также зависимость применения веществ от их свойств;

5) приобретение опыта использования различных методов изучения веществ: наблюдения за их превращениями при проведении несложных химических экспериментов с использованием лабораторного оборудования и приборов;

6) формирование представлений о значении химической науки в решении современных экологических проблем, в том числе в предотвращении техногенных и экологических катастроф.

Выпускник научится:

- характеризовать основные методы познания: наблюдение, измерение, эксперимент;
- описывать свойства твердых, жидких, газообразных веществ, выделяя их существенные признаки;
- раскрывать смысл основных химических понятий «атом», «молекула», «химический элемент», «простое вещество», «сложное вещество», «валентность», «химическая реакция», используя знаковую систему химии;
- раскрывать смысл законов сохранения массы веществ, постоянства состава, атомно-молекулярной теории;
- различать химические и физические явления;
- называть химические элементы;
- определять состав веществ по их формулам;
- определять валентность атома элемента в соединениях;
- определять тип химических реакций;
- называть признаки и условия протекания химических реакций;
- выявлять признаки, свидетельствующие о протекании химической реакции при выполнении химического опыта;
- составлять формулы бинарных соединений;
- составлять уравнения химических реакций;
- соблюдать правила безопасной работы при проведении опытов;
- пользоваться лабораторным оборудованием и посудой;
- вычислять относительную молекулярную и молярную массы веществ;
- вычислять массовую долю химического элемента по формуле соединения;
- вычислять количество, объем или массу вещества по количеству, объему, массе реагентов или продуктов реакции;
- характеризовать физические и химические свойства простых веществ: кислорода и водорода;
- получать, собирать кислород и водород;
- распознавать опытным путем газообразные вещества: кислород, водород;
- раскрывать смысл закона Авогадро;

- раскрывать смысл понятий «тепловой эффект реакции», «молярный объем»;
- характеризовать физические и химические свойства воды;
- раскрывать смысл понятия «раствор»;
- вычислять массовую долю растворенного вещества в растворе;
- готовить растворы с определенной массовой долей растворенного вещества;
- называть соединения изученных классов неорганических веществ;
- характеризовать физические и химические свойства основных классов неорганических веществ: оксидов, кислот, оснований, солей;
- определять принадлежность веществ к определенному классу соединений;
- составлять формулы неорганических соединений изученных классов;
- проводить опыты, подтверждающие химические свойства изученных классов неорганических веществ;
- распознавать опытным путем растворы кислот и щелочей по изменению окраски индикатора;
- характеризовать взаимосвязь между классами неорганических соединений;
- раскрывать смысл Периодического закона Д.И. Менделеева;
- объяснять физический смысл атомного (порядкового) номера химического элемента, номеров группы и периода в периодической системе Д.И. Менделеева;
- объяснять закономерности изменения строения атомов, свойств элементов в пределах малых периодов и главных подгрупп;
- характеризовать химические элементы (от водорода до кальция) на основе их положения в периодической системе Д.И. Менделеева и особенностей строения их атомов;
- составлять схемы строения атомов первых 20 элементов периодической системы Д.И. Менделеева;
- раскрывать смысл понятий: «химическая связь», «электроотрицательность»;
- характеризовать зависимость физических свойств веществ от типа кристаллической решетки;
- определять вид химической связи в неорганических соединениях;
- изображать схемы строения молекул веществ, образованных разными видами химических связей;
- раскрывать смысл понятий «ион», «катион», «анион», «электролиты», «неэлектролиты», «электролитическая диссоциация», «окислитель», «степень окисления» «восстановитель», «окисление», «восстановление»;
- определять степень окисления атома элемента в соединении;
- раскрывать смысл теории электролитической диссоциации;
- составлять уравнения электролитической диссоциации кислот, щелочей, солей;
- объяснять сущность процесса электролитической диссоциации и реакций ионного обмена;
- составлять полные и сокращенные ионные уравнения реакции обмена;
- определять возможность протекания реакций ионного обмена;
- проводить реакции, подтверждающие качественный состав различных веществ;
- определять окислитель и восстановитель;

- составлять уравнения окислительно-восстановительных реакций;
- называть факторы, влияющие на скорость химической реакции;
- классифицировать химические реакции по различным признакам;
- характеризовать взаимосвязь между составом, строением и свойствами неметаллов;
- проводить опыты по получению, собиранию и изучению химических свойств газообразных веществ: углекислого газа, аммиака;
- распознавать опытным путем газообразные вещества: углекислый газ и аммиак;
- характеризовать взаимосвязь между составом, строением и свойствами металлов;
- называть органические вещества по их формуле: метан, этан, этилен, метанол, этанол, глицерин, уксусная кислота, аминокислота, стеариновая кислота, олеиновая кислота, глюкоза;
- оценивать влияние химического загрязнения окружающей среды на организм человека;
- грамотно обращаться с веществами в повседневной жизни
- определять возможность протекания реакций некоторых представителей органических веществ с кислородом, водородом, металлами, основаниями, галогенами.

Выпускник получит возможность научиться:

- выдвигать и проверять экспериментально гипотезы о химических свойствах веществ на основе их состава и строения, их способности вступать в химические реакции, о характере и продуктах различных химических реакций;*
- характеризовать вещества по составу, строению и свойствам, устанавливать причинно-следственные связи между данными характеристиками вещества;*
- составлять молекулярные и полные ионные уравнения по сокращенным ионным уравнениям;*
- прогнозировать способность вещества проявлять окислительные или восстановительные свойства с учетом степеней окисления элементов, входящих в его состав;*
- составлять уравнения реакций, соответствующих последовательности превращений неорганических веществ различных классов;*
- выдвигать и проверять экспериментально гипотезы о результатах воздействия различных факторов на изменение скорости химической реакции;*
- использовать приобретенные знания для экологически грамотного поведения в окружающей среде;*
- использовать приобретенные ключевые компетенции при выполнении проектов и учебно-исследовательских задач по изучению свойств, способов получения и распознавания веществ;*
- объективно оценивать информацию о веществах и химических процессах;*
- критически относиться к псевдонаучной информации, недобросовестной рекламе в средствах массовой информации;*
- осознавать значение теоретических знаний по химии для практической деятельности человека;*

□ *создавать модели и схемы для решения учебных и познавательных задач; понимать необходимость соблюдения предписаний, предлагаемых в инструкциях по использованию лекарств, средств бытовой химии и др.*

Искусство

Изучение предметной области «Искусство» должно обеспечить:

осознание значения искусства и творчества в личной и культурной самоидентификации личности;

развитие эстетического вкуса, художественного мышления обучающихся, способности воспринимать эстетику природных объектов, сопереживать им, чувственно-эмоционально оценивать гармоничность взаимоотношений человека с природой и выражать свое отношение художественными средствами;

развитие индивидуальных творческих способностей обучающихся, формирование устойчивого интереса к творческой деятельности;

формирование интереса и уважительного отношения к культурному наследию и ценностям народов России, сокровищам мировой цивилизации, их сохранению и приумножению.

1.2.5.13. Изобразительное искусство

Изобразительное искусство:

1) формирование основ художественной культуры обучающихся как части их общей духовной культуры, как особого способа познания жизни и средства организации общения; развитие эстетического, эмоционально-ценностного видения окружающего мира; развитие наблюдательности, способности к сопереживанию, зрительной памяти, ассоциативного мышления, художественного вкуса и творческого воображения;

2) развитие визуально-пространственного мышления как формы эмоционально-ценностного освоения мира, самовыражения и ориентации в художественном и нравственном пространстве культуры;

3) освоение художественной культуры во всём многообразии её видов, жанров и стилей как материального выражения духовных ценностей, воплощённых в пространственных формах (фольклорное художественное творчество разных народов, классические произведения отечественного и зарубежного искусства, искусство современности);

4) воспитание уважения к истории культуры своего Отечества, выраженной в архитектуре, изобразительном искусстве, в национальных образах предметно-материальной и пространственной среды, в понимании красоты человека;

5) приобретение опыта создания художественного образа в разных видах и жанрах визуально-пространственных искусств: изобразительных (живопись, графика, скульптура), декоративно-прикладных, в архитектуре и дизайне; приобретение опыта работы над визуальным образом в синтетических искусствах (театр и кино);

6) приобретение опыта работы различными художественными материалами и в разных техниках в различных видах визуально-пространственных искусств, в специфических формах художественной деятельности, в том числе базирующихся на ИКТ (цифровая фотография, видеозапись, компьютерная графика, мультипликация и анимация);

7) развитие потребности в общении с произведениями изобразительного искусства, освоение практических умений и навыков восприятия, интерпретации и оценки произведений

искусства; формирование активного отношения к традициям художественной культуры как смысловой, эстетической и личностно-значимой ценности.

Планируемые результаты изучения предмета ИЗО 5 класс

Название раздела	Планируемые результаты	
	Ученик научится	Ученик получит возможность научиться
Народное художественное творчество – неиссякаемый источник самобытной красоты.	<p>Характеризовать особенности уникального народного искусства, семантическое значение традиционных образов, мотивов (древо жизни, птица, солярные знаки); создавать декоративные изображения на основе русских образов;</p> <p>*раскрывать смысл народных праздников и обрядов и их отражение в народном искусстве и в современной жизни;</p> <p>*создавать эскизы декоративного убранства русской избы;</p> <p>*создавать цветовую композицию внутреннего убранства избы;</p> <p>*определять специфику образного языка декоративно-прикладного искусства;</p> <p>*создавать самостоятельные варианты орнаментального построения вышивки с опорой на народные традиции;</p> <p>*создавать эскизы народного праздничного костюма, его отдельных элементов в цветовом решении;</p> <p>*умело пользоваться языком декоративно-прикладного искусства, принципами декоративного обобщения, уметь передавать единство формы и декора (на доступном для данного возраста уровне);</p> <p>*выстраивать декоративные, орнаментальные композиции в традиции народного искусства (используя традиционное письмо Гжели, Городца, Хохломы и т. д.)</p>	<p>создавать разнообразные творческие работы (фантазийные конструкции) в материале;</p> <p>*применять творческий опыт разработки художественного проекта – создания композиции на определенную тему;</p>

	<p>на основе ритмического повтора изобразительных или геометрических элементов; *владеть практическими навыками выразительного использования фактуры, цвета, формы, объема, пространства в процессе создания в конкретном материале плоскостных или объемных декоративных композиций; *распознавать и называть игрушки ведущих народных художественных промыслов; осуществлять собственный художественный замысел, связанный с созданием выразительной формы игрушки и украшением ее декоративной росписью в традиции одного из промыслов; *характеризовать основы народного орнамента; создавать орнаменты на основе народных традиций; *различать виды и материалы декоративно-прикладного искусства; *различать национальные особенности русского орнамента и орнаментов других народов России; *находить общие черты в единстве материалов, формы и декора, конструктивных декоративных изобразительных элементов в произведениях народных и современных промыслов; *различать и характеризовать несколько народных художественных промыслов России</p>	
--	---	--

<p>Виды изобразительного искусства и основы образного языка</p>	<p>-называть пространственные и временные виды искусства и объяснять, в чем состоит различие временных и пространственных видов искусства;</p> <p>*классифицировать жанровую систему в изобразительном искусстве и ее значение для анализа развития искусства и понимания изменений видения мира;</p> <p>*объяснять разницу между предметом изображения, сюжетом и содержанием изображения; композиционным навыкам работы, чувству ритма, работе с различными художественными материалами;</p> <p>*создавать образы, используя все выразительные возможности художественных материалов;</p> <p>*простым навыкам изображения с помощью пятна и тональных отношений;</p> <p>*навыку плоскостного силуэтного изображения обычных, простых предметов (кухонная утварь);</p>	<p>активно использовать язык изобразительного искусства и различные художественные материалы для освоения содержания различных учебных предметов (литературы, окружающего мира, технологии и др.);</p> <p>*работать над эскизом монументального произведения (витраж, мозаика, роспись, монументальная скульптура);</p>
<p>Вечные темы и великие исторические события в искусстве</p>	<p>*характеризовать сюжетно-тематическую картину как обобщенный и целостный образ, как результат наблюдений и размышлений художника над жизнью;</p> <p>*объяснять понятия «тема», «содержание», «сюжет» в произведениях станковой живописи;</p> <p>*изобразительным и композиционным навыкам в процессе работы над эскизом;</p> <p>*узнавать и объяснять понятия «тематическая картина», «станковая живопись»;</p> <p>*рассуждать об особенностях художественного образа</p>	<p>владеть диалогической формой коммуникации, уметь аргументировать свою точку зрения в процессе изучения изобразительного искусства;</p> <p>*различать и передавать в художественно-творческой деятельности характер, эмоциональное состояние и свое отношение к природе, человеку, обществу; осознавать общечеловеческие ценности, выраженные в главных темах искусства;</p> <p>*активно воспринимать произведения искусства</p>

	<p>советского народа в годы Великой Отечественной войны;</p> <p>*описывать и характеризовать выдающиеся монументальные памятники и ансамбли, посвященные Великой Отечественной войне;</p>	
<p>Изобразительное искусство и архитектура России XI –XVII вв.</p>	<p>узнавать и характеризовать памятники архитектуры Древнего Киева. София Киевская. Фрески. Мозаики;</p> <p>*различать итальянские и русские традиции в архитектуре Московского Кремля.</p> <p>Характеризовать и описывать архитектурные особенности соборов Московского Кремля;</p> <p>*различать и характеризовать особенности древнерусской иконописи. Понимать значение иконы «Троица» Андрея Рублева в общественной, духовной и художественной жизни Руси;</p> <p>*узнавать и описывать памятники шатрового зодчества;</p> <p>*характеризовать особенности церкви Вознесения в селе Коломенском и храма Покрова-на-Рву;</p> <p>*раскрывать особенности новых иконописных традиций в XVII веке. Отличать по характерным особенностям икону и парсуну;</p> <p>*работать над проектом (индивидуальным или коллективным), создавая разнообразные творческие композиции в материалах по различным темам;</p> <p>*различать стилевые особенности разных школ архитектуры Древней Руси;</p> <p>*создавать с натуры и по воображению архитектурные образы графическими материалами и др.;</p> <p>*работать над эскизом</p>	<p>*характеризовать крупнейшие художественные музеи мира и России;</p> <p>*получать представления об особенностях художественных коллекций крупнейших музеев мира;</p>

	<p>монументального произведения (витраж, мозаика, роспись, монументальная скульптура); использовать выразительный язык при моделировании архитектурного пространства; *сравнивать, сопоставлять и анализировать произведения живописи Древней Руси;</p>	
--	---	--

Планируемые результаты изучения предмета ИЗО 6 класс

Название раздела	Планируемые результаты	
	Ученик научится	Ученик получит возможность научиться

<p>Виды изобразительного искусства и основы образного языка</p>	<ul style="list-style-type: none"> *называть пространственные и временные виды искусства и объяснять, в чем состоит различие временных и пространственных видов искусства; *классифицировать жанровую систему в изобразительном искусстве и ее значение для анализа развития искусства и понимания изменений видения мира; *объяснять разницу между предметом изображения, сюжетом и содержанием изображения; композиционным навыкам работы, чувству ритма, работе с различными художественными материалами; *создавать образы, используя все выразительные возможности художественных материалов; *простым навыкам изображения с помощью пятна и тональных отношений; *навыку плоскостного силуэтного изображения обычных, простых предметов (кухонная утварь); *изображать сложную форму предмета (силуэт) как соотношение простых геометрических фигур, соблюдая их пропорции; *создавать линейные изображения геометрических тел и натюрморт с натуры из геометрических тел; *строить изображения простых предметов по правилам линейной перспективы; 	<p>активно использовать язык изобразительного искусства и различные художественные материалы для освоения содержания различных учебных предметов (литературы, окружающего мира, технологии и др.);</p> <p>*применять творческий опыт разработки художественного проекта – создания композиции на определенную тему;</p>
--	--	---

<p>Понимание смысла деятельности художника</p>	<p>*использовать цвет как инструмент передачи своих чувств и представлений о красоте; осознавать, что колорит является средством эмоциональной выразительности живописного произведения; *навыкам композиции, наблюдательной перспективы и ритмической организации плоскости изображения; *различать основные средства художественной выразительности в изобразительном искусстве (линия, пятно, тон, цвет, форма, перспектива и др.); *определять композицию как целостный и образный строй произведения, роль формата, выразительное значение размера произведения, соотношение целого и детали, значение каждого фрагмента в его метафорическом смысле; *пользоваться красками (гуашь, акварель), несколькими графическими материалами (карандаш, тушь), обладать первичными навыками лепки, использовать коллажные техники;</p>	<p>осознавать главные темы искусства и, обращаясь к ним в собственной художественно-творческой деятельности, создавать выразительные образы; *применять творческий опыт разработки художественного проекта – создания композиции на определенную тему;</p>
---	---	--

<p>Стили, направления виды и жанры в русском изобразительном искусстве и архитектуре XVIII - XIX вв.</p>	<p>различать и характеризовать понятия: эпический пейзаж, романтический пейзаж, пейзаж настроения, пленэр, импрессионизм; *различать и характеризовать виды портрета; *понимать и характеризовать основы изображения головы человека; *пользоваться навыками работы с доступными скульптурными материалами; *видеть и использовать в качестве средств выражения соотношения пропорций, характер освещения, цветовые отношения при изображении с натуры, по представлению, по памяти; *видеть конструктивную форму предмета, владеть первичными навыками плоского и объемного изображения предмета и группы предметов; *использовать графические материалы в работе над портретом; *использовать образные возможности освещения в портрете; *пользоваться правилами схематического построения головы человека в рисунке; *называть имена выдающихся русских и зарубежных художников - портретистов и определять их произведения; *навыкам передачи в плоскостном изображении простых движений фигуры человека; *навыкам понимания особенностей восприятия скульптурного образа; *навыкам лепки и работы с пластилином или глиной;</p>	<p>*называть имена выдающихся русских художников-пейзажистов XIX века и определять произведения пейзажной живописи; *создавать разнообразные творческие работы (фантазийные конструкции) в материале;</p>
---	--	---

Название раздела	Планируемые результаты	
	Ученик научится	Ученик получит возможность научиться
Понимание смысла деятельности художника	<ul style="list-style-type: none"> *навыкам передачи в плоскостном изображении простых движений фигуры человека; *навыкам понимания особенностей восприятия скульптурного образа; *навыкам лепки и работы с пластилином или глиной; *рассуждать (с опорой на восприятие художественных произведений - шедевров изобразительного искусства) об изменчивости образа человека в истории искусства; *приемам выразительности при работе с натуры над набросками и зарисовками фигуры человека, используя разнообразные графические материалы; 	<ul style="list-style-type: none"> *выделять признаки для установления стилевых связей в процессе изучения изобразительного искусства; *активно воспринимать произведения искусства и аргументированно анализировать разные уровни своего восприятия, понимать изобразительные метафоры и видеть целостную картину мира, присущую произведениям искусства; * использовать навыки коллективной работы над объемно- пространственной композицией;
Вечные темы и великие исторические события в искусстве	<ul style="list-style-type: none"> тематическую картину как обобщенный и целостный образ, как результат наблюдений и размышлений художника над жизнью; *изобразительным и композиционным навыкам в процессе работы над эскизом; *узнавать и объяснять понятия «тематическая картина», «станковая живопись»; *перечислять и характеризовать основные жанры сюжетно-тематической картины; *характеризовать исторический жанр как идейное и образное выражение значительных событий в истории общества, как воплощение его мировоззренческих позиций и идеалов; *узнавать и характеризовать несколько классических произведений и называть имена великих русских мастеров исторической картины; *характеризовать значение тематической картины XIX века в развитии русской культуры; *рассуждать о значении творчества великих русских художников в создании образа народа, в 	<ul style="list-style-type: none"> *владеть диалогической формой коммуникации, уметь аргументировать свою точку зрения в процессе изучения изобразительного искусства; *различать и передавать в художественно-творческой деятельности характер, эмоциональное состояние и свое отношение к природе, человеку, обществу; осознавать общечеловеческие ценности, выраженные в главных темах искусства; *активно воспринимать произведения искусства и аргументированно анализировать разные уровни своего восприятия, понимать изобразительные метафоры и видеть целостную картину мира, присущую произведениям искусства; *называть имена выдающихся русских художников-ваятелей второй половины XIX века и определять памятники монументальной скульптуры

	<p>становлении национального самосознания и образа национальной истории;</p> <ul style="list-style-type: none">*называть имена нескольких известных художников объединения «Мир искусства» и их наиболее известные произведения;*творческому опыту по разработке и созданию изобразительного образа на выбранный исторический сюжет;*творческому опыту по разработке художественного проекта – разработки композиции на историческую тему;*творческому опыту создания композиции на основе библейских сюжетов;*называть имена великих европейских и русских художников, творивших на библейские темы;*узнавать и характеризовать произведения великих европейских и русских художников на библейские темы;*характеризовать роль монументальных памятников в жизни общества;*рассуждать об особенностях художественного образа советского народа в годы Великой Отечественной войны;*описывать и характеризовать выдающиеся монументальные памятники и ансамбли, посвященные Великой Отечественной войне;*творческому опыту лепки памятника, посвященного значимому историческому событию или историческому герою;*анализировать художественно-выразительные средства произведений изобразительного искусства XX века;*культуре зрительского восприятия;*характеризовать временные и пространственные искусства;*понимать разницу между реальностью и художественным образом.	
--	---	--

<p>Конструктивное искусство: архитектура и дизайн</p>	<p>*навыкам композиции, наблюдательной перспективы и ритмической организации плоскости изображения; определять композиции как целостный и образный строй произведения, роль формата, выразительное значение размера произведения, соотношение целого и детали, значение каждого фрагмента в его метафорическом смысле; *систематизировать и характеризовать основные этапы развития и истории архитектуры и дизайна; *распознавать объект и пространство в конструктивных видах искусства; *понимать сочетание различных объемов в здании; *использовать цвет как инструмент передачи своих чувств и представлений о красоте; осознавать, что колорит является средством эмоциональной выразительности живописного произведения; *понимать единство художественного и функционального в вещи, форму и материал; *иметь общее представление и рассказывать об особенностях архитектурно-художественных стилей разных эпох; *осознавать чертеж как плоскостное изображение объемов, когда точка – вертикаль, круг – цилиндр, шар и т. д.; *применять в создаваемых пространственных композициях доминантный объект и вспомогательные соединительные элементы; *применять навыки формообразования, использования объемов в дизайне и архитектуре (макеты из бумаги, картона, пластилина); *создавать композиционные макеты объектов на предметной плоскости и в пространстве; *создавать практические творческие композиции в технике коллажа, дизайн-проектов;</p>	<p>*выделять признаки для установления стилевых связей в процессе изучения изобразительного искусства; *использовать навыки формообразования, использования объемов в архитектуре (макеты из бумаги, картона, пластилина); создавать композиционные макеты объектов на предметной плоскости и в пространстве; *создавать разнообразные творческие работы (фантазийные конструкции) в материале.</p>
--	--	---

Изобразительное искусство и архитектура России XI –XVII вв.	*ориентироваться в широком разнообразии стилей и направлений изобразительного искусства и архитектуры XVIII – XIX веков; *использовать в речи новые термины, связанные со стилями в изобразительном искусстве и архитектуре XVIII – XIX веков	называть и характеризовать произведения изобразительного искусства и архитектуры русских художников XI - XVII веков;
Стили, направления виды и жанры в русском изобразительном искусстве и архитектуре XVIII - XIX вв.	пользоваться навыками работы с доступными скульптурными материалами; *видеть и использовать в качестве средств выражения соотношения пропорций, характер освещения, цветовые отношения при изображении с натуры, по представлению, по памяти; *видеть конструктивную форму предмета, владеть первичными навыками плоского и объемного изображения предмета и группы предметов;	выделять признаки для установления стилевых связей в процессе изучения изобразительного искусства; *называть имена выдающихся русских художников-ваятелей XVIII века и определять скульптурные памятники; *узнавать, называть основные художественные стили в европейском и русском искусстве и время их развития в истории культуры;

Выпускник научится:

- характеризовать особенности уникального народного искусства, семантическое значение традиционных образов, мотивов (древо жизни, птица, солярные знаки); создавать декоративные изображения на основе русских образов;
- раскрывать смысл народных праздников и обрядов и их отражение в народном искусстве и в современной жизни;
- создавать эскизы декоративного убранства русской избы;
- создавать цветовую композицию внутреннего убранства избы;
- определять специфику образного языка декоративно-прикладного искусства;
- создавать самостоятельные варианты орнаментального построения вышивки с опорой на народные традиции;
- создавать эскизы народного праздничного костюма, его отдельных элементов в цветовом решении;
- умело пользоваться языком декоративно-прикладного искусства, принципами декоративного обобщения, уметь передавать единство формы и декора (на доступном для данного возраста уровне);
- выстраивать декоративные, орнаментальные композиции в традиции народного искусства (используя традиционное письмо Гжели, Городца, Хохломы и т. д.) на основе ритмического повтора изобразительных или геометрических элементов;
- владеть практическими навыками выразительного использования фактуры, цвета, формы, объема, пространства в процессе создания в конкретном материале плоскостных или объемных декоративных композиций;

- распознавать и называть игрушки ведущих народных художественных промыслов; осуществлять собственный художественный замысел, связанный с созданием выразительной формы игрушки и украшением ее декоративной росписью в традиции одного из промыслов;
- характеризовать основы народного орнамента; создавать орнаменты на основе народных традиций;
- различать виды и материалы декоративно-прикладного искусства;
- различать национальные особенности русского орнамента и орнаментов других народов России;
- находить общие черты в единстве материалов, формы и декора, конструктивных декоративных изобразительных элементов в произведениях народных и современных промыслов;
- различать и характеризовать несколько народных художественных промыслов России;
- называть пространственные и временные виды искусства и объяснять, в чем состоит различие временных и пространственных видов искусства;
- классифицировать жанровую систему в изобразительном искусстве и ее значение для анализа развития искусства и понимания изменений видения мира;
- объяснять разницу между предметом изображения, сюжетом и содержанием изображения;
- композиционным навыкам работы, чувству ритма, работе с различными художественными материалами;
- создавать образы, используя все выразительные возможности художественных материалов;
- простым навыкам изображения с помощью пятна и тональных отношений;
- навыку плоскостного силуэтного изображения обычных, простых предметов (кухонная утварь);
- изображать сложную форму предмета (силуэт) как соотношение простых геометрических фигур, соблюдая их пропорции;
- создавать линейные изображения геометрических тел и натюрморт с натуры из геометрических тел;
- строить изображения простых предметов по правилам линейной перспективы;
- характеризовать освещение как важнейшее выразительное средство изобразительного искусства, как средство построения объема предметов и глубины пространства;
- передавать с помощью света характер формы и эмоциональное напряжение в композиции натюрморта;
- творческому опыту выполнения графического натюрморта и гравюры наклейками на картоне;
- выражать цветом в натюрморте собственное настроение и переживания;
- рассуждать о разных способах передачи перспективы в изобразительном искусстве как выражении различных мировоззренческих смыслов;
- применять перспективу в практической творческой работе;
- навыкам изображения перспективных сокращений в зарисовках наблюдаемого;
- навыкам изображения уходящего вдаль пространства, применяя правила линейной и воздушной перспективы;

- видеть, наблюдать и эстетически переживать изменчивость цветового состояния и настроения в природе;
- навыкам создания пейзажных зарисовок;
- различать и характеризовать понятия: пространство, ракурс, воздушная перспектива;
- пользоваться правилами работы на пленэре;
- использовать цвет как инструмент передачи своих чувств и представлений о красоте; осознавать, что колорит является средством эмоциональной выразительности живописного произведения;
- навыкам композиции, наблюдательной перспективы и ритмической организации плоскости изображения;
- различать основные средства художественной выразительности в изобразительном искусстве (линия, пятно, тон, цвет, форма, перспектива и др.);
- определять композицию как целостный и образный строй произведения, роль формата, выразительное значение размера произведения, соотношение целого и детали, значение каждого фрагмента в его метафорическом смысле;
- пользоваться красками (гуашь, акварель), несколькими графическими материалами (карандаш, тушь), обладать первичными навыками лепки, использовать коллажные техники;
- различать и характеризовать понятия: эпический пейзаж, романтический пейзаж, пейзаж настроения, пленэр, импрессионизм;
- различать и характеризовать виды портрета;
- понимать и характеризовать основы изображения головы человека;
- пользоваться навыками работы с доступными скульптурными материалами;
- видеть и использовать в качестве средств выражения соотношения пропорций, характер освещения, цветовые отношения при изображении с натуры, по представлению, по памяти;
- видеть конструктивную форму предмета, владеть первичными навыками плоского и объемного изображения предмета и группы предметов;
- использовать графические материалы в работе над портретом;
- использовать образные возможности освещения в портрете;
- пользоваться правилами схематического построения головы человека в рисунке;
- называть имена выдающихся русских и зарубежных художников - портретистов и определять их произведения;

Выпускник научится:

- характеризовать особенности уникального народного искусства, семантическое значение традиционных образов, мотивов (древо жизни, птица, солярные знаки); создавать декоративные изображения на основе русских образов;
- раскрывать смысл народных праздников и обрядов и их отражение в народном искусстве и в современной жизни;
- создавать эскизы декоративного убранства русской избы;
- создавать цветовую композицию внутреннего убранства избы;
- определять специфику образного языка декоративно-прикладного искусства;

- создавать самостоятельные варианты орнаментального построения вышивки с опорой на народные традиции;
- создавать эскизы народного праздничного костюма, его отдельных элементов в цветовом решении;
- умело пользоваться языком декоративно-прикладного искусства, принципами декоративного обобщения, уметь передавать единство формы и декора (на доступном для данного возраста уровне);
- выстраивать декоративные, орнаментальные композиции в традиции народного искусства (используя традиционное письмо Гжели, Городца, Хохломы и т. д.) на основе ритмического повтора изобразительных или геометрических элементов;
- владеть практическими навыками выразительного использования фактуры, цвета, формы, объема, пространства в процессе создания в конкретном материале плоскостных или объемных декоративных композиций;
- распознавать и называть игрушки ведущих народных художественных промыслов; осуществлять собственный художественный замысел, связанный с созданием выразительной формы игрушки и украшением ее декоративной росписью в традиции одного из промыслов;
- характеризовать основы народного орнамента; создавать орнаменты на основе народных традиций;
- различать виды и материалы декоративно-прикладного искусства;
- различать национальные особенности русского орнамента и орнаментов других народов России;
- находить общие черты в единстве материалов, формы и декора, конструктивных декоративных изобразительных элементов в произведениях народных и современных промыслов;
- различать и характеризовать несколько народных художественных промыслов России;
- называть пространственные и временные виды искусства и объяснять, в чем состоит различие временных и пространственных видов искусства;
- классифицировать жанровую систему в изобразительном искусстве и ее значение для анализа развития искусства и понимания изменений видения мира;
- объяснять разницу между предметом изображения, сюжетом и содержанием изображения;
- композиционным навыкам работы, чувству ритма, работе с различными художественными материалами;
- создавать образы, используя все выразительные возможности художественных материалов;
- простым навыкам изображения с помощью пятна и тональных отношений;
- навыку плоскостного силуэтного изображения обычных, простых предметов (кухонная утварь);
- изображать сложную форму предмета (силуэт) как соотношение простых геометрических фигур, соблюдая их пропорции;
- создавать линейные изображения геометрических тел и натюрморт с натуры из геометрических тел;
- строить изображения простых предметов по правилам линейной перспективы;

- характеризовать освещение как важнейшее выразительное средство изобразительного искусства, как средство построения объема предметов и глубины пространства;
- передавать с помощью света характер формы и эмоциональное напряжение в композиции натюрморта;
- творческому опыту выполнения графического натюрморта и гравюры наклейками на картоне;
- выражать цветом в натюрморте собственное настроение и переживания;
- рассуждать о разных способах передачи перспективы в изобразительном искусстве как выражении различных мировоззренческих смыслов;
- применять перспективу в практической творческой работе;
- навыкам изображения перспективных сокращений в зарисовках наблюдаемого;
- навыкам изображения уходящего вдаль пространства, применяя правила линейной и воздушной перспективы;
- видеть, наблюдать и эстетически переживать изменчивость цветового состояния и настроения в природе;
- навыкам создания пейзажных зарисовок;
- различать и характеризовать понятия: пространство, ракурс, воздушная перспектива;
- пользоваться правилами работы на пленэре;
- использовать цвет как инструмент передачи своих чувств и представлений о красоте; осознавать, что колорит является средством эмоциональной выразительности живописного произведения;
- навыкам композиции, наблюдательной перспективы и ритмической организации плоскости изображения;
- различать основные средства художественной выразительности в изобразительном искусстве (линия, пятно, тон, цвет, форма, перспектива и др.);
- определять композицию как целостный и образный строй произведения, роль формата, выразительное значение размера произведения, соотношение целого и детали, значение каждого фрагмента в его метафорическом смысле;
- пользоваться красками (гуашь, акварель), несколькими графическими материалами (карандаш, тушь), обладать первичными навыками лепки, использовать коллажные техники;
- различать и характеризовать понятия: эпический пейзаж, романтический пейзаж, пейзаж настроения, пленэр, импрессионизм;
- различать и характеризовать виды портрета;
- понимать и характеризовать основы изображения головы человека;
- пользоваться навыками работы с доступными скульптурными материалами;
- видеть и использовать в качестве средств выражения соотношения пропорций, характер освещения, цветовые отношения при изображении с натуры, по представлению, по памяти;
- видеть конструктивную форму предмета, владеть первичными навыками плоского и объемного изображения предмета и группы предметов;
- использовать графические материалы в работе над портретом;
- использовать образные возможности освещения в портрете;
- пользоваться правилами схематического построения головы человека в рисунке;

- называть имена выдающихся русских и зарубежных художников - портретистов и определять их произведения;
- выделять признаки для установления стилевых связей в процессе изучения изобразительного искусства;
- понимать специфику изображения в полиграфии;
- различать формы полиграфической продукции: книги, журналы, плакаты, афиши и др.);
- различать и характеризовать типы изображения в полиграфии (графическое, живописное, компьютерное, фотографическое);
- проектировать обложку книги, рекламы открытки, визитки и др.;
- создавать художественную композицию макета книги, журнала;
- называть имена великих русских живописцев и архитекторов XVIII – XIX веков;
- называть и характеризовать произведения изобразительного искусства и архитектуры русских художников XVIII – XIX веков;
- называть имена выдающихся русских художников-ваятелей XVIII века и определять скульптурные памятники;
- называть имена выдающихся художников «Товарищества передвижников» и определять их произведения живописи;
- называть имена выдающихся русских художников-пейзажистов XIX века и определять произведения пейзажной живописи;
- понимать особенности исторического жанра, определять произведения исторической живописи;
- активно воспринимать произведения искусства и аргументированно анализировать разные уровни своего восприятия, понимать изобразительные метафоры и видеть целостную картину мира, присущую произведениям искусства;
- определять «Русский стиль» в архитектуре модерна, называть памятники архитектуры модерна;
- использовать навыки формообразования, использования объемов в архитектуре (макеты из бумаги, картона, пластилина); создавать композиционные макеты объектов на предметной плоскости и в пространстве;
- называть имена выдающихся русских художников-ваятелей второй половины XIX века и определять памятники монументальной скульптуры;
- создавать разнообразные творческие работы (фантазийные конструкции) в материале;
- узнавать основные художественные направления в искусстве XIX и XX веков;
- узнавать, называть основные художественные стили в европейском и русском искусстве и время их развития в истории культуры;
- осознавать главные темы искусства и, обращаясь к ним в собственной художественно-творческой деятельности, создавать выразительные образы;
- применять творческий опыт разработки художественного проекта – создания композиции на определенную тему;
- понимать смысл традиций и новаторства в изобразительном искусстве XX века. Модерн. Авангард. Сюрреализм;
- характеризовать стиль модерн в архитектуре. Ф.О. Шехтель. А. Гауди;

- создавать с натуры и по воображению архитектурные образы графическими материалами и др.;
- работать над эскизом монументального произведения (витраж, мозаика, роспись, монументальная скульптура);
- использовать выразительный язык при моделировании архитектурного пространства;
- характеризовать крупнейшие художественные музеи мира и России;
- получать представления об особенностях художественных коллекций крупнейших музеев мира;
- использовать навыки коллективной работы над объемно-пространственной композицией;
- понимать основы сценографии как вида художественного творчества;
- понимать роль костюма, маски и грима в искусстве актерского перевоплощения;
- называть имена российских художников (А.Я. Головин, А.Н. Бенуа, М.В. Добужинский);
- различать особенности художественной фотографии;
- различать выразительные средства художественной фотографии (композиция, план, ракурс, свет, ритм и др.);
- понимать изобразительную природу экранных искусств;
- характеризовать принципы киномонтажа в создании художественного образа;
- различать понятия: игровой и документальный фильм;
- называть имена мастеров российского кинематографа. С.М. Эйзенштейн. А.А. Тарковский. С.Ф. Бондарчук. Н.С. Михалков;
- понимать основы искусства телевидения;
- понимать различия в творческой работе художника-живописца и сценографа;
- применять полученные знания о типах оформления сцены при создании школьного спектакля;
- применять в практике любительского спектакля художественно-творческие умения по созданию костюмов, грима и т. д. для спектакля из доступных материалов;
- добиваться в практической работе большей выразительности костюма и его стиливого единства со сценографией спектакля;
- использовать элементарные навыки основ фотосъемки, осознанно осуществлять выбор объекта и точки съемки, ракурса, плана как художественно-выразительных средств фотографии;
- применять в своей съемочной практике ранее приобретенные знания и навыки композиции, чувства цвета, глубины пространства и т. д.;
- пользоваться компьютерной обработкой фотоснимка при исправлении отдельных недочетов и случайностей;
- понимать и объяснять синтетическую природу фильма;
- применять первоначальные навыки в создании сценария и замысла фильма;
- применять полученные ранее знания по композиции и построению кадра;
- использовать первоначальные навыки операторской грамоты, техники съемки и компьютерного монтажа;

- *применять сценарно-режиссерские навыки при построении текстового и изобразительного сюжета, а также звукового ряда своей компьютерной анимации;*
- *смотреть и анализировать с точки зрения режиссерского, монтажно-операторского искусства фильмы мастеров кино;*
- *использовать опыт документальной съемки и тележурналистики для формирования школьного телевидения;*
- *реализовывать сценарно-режиссерскую и операторскую грамоту в практике создания видео-этюда.*

1.2.5.14. Музыка

Музыка:

- 1) формирование основ музыкальной культуры обучающихся как неотъемлемой части их общей духовной культуры; потребности в общении с музыкой для дальнейшего духовно-нравственного развития, социализации, самообразования, организации содержательного культурного досуга на основе осознания роли музыки в жизни отдельного человека и общества, в развитии мировой культуры;
- 2) развитие общих музыкальных способностей обучающихся, а также образного и ассоциативного мышления, фантазии и творческого воображения, эмоционально-ценностного отношения к явлениям жизни и искусства на основе восприятия и анализа музыкальных образов;
- 3) формирование мотивационной направленности на продуктивную музыкально-творческую деятельность (слушание музыки, пение, инструментальное музицирование, драматизация музыкальных произведений, импровизация, музыкально-пластическое движение);
- 4) воспитание эстетического отношения к миру, критического восприятия музыкальной информации, развитие творческих способностей в многообразных видах музыкальной деятельности, связанной с театром, кино, литературой, живописью;
- 5) расширение музыкального и общего культурного кругозора; воспитание музыкального вкуса, устойчивого интереса к музыке своего народа и других народов мира, классическому и современному музыкальному наследию;
- 6) овладение основами музыкальной грамотности: способностью эмоционально воспринимать музыку как живое образное искусство во взаимосвязи с жизнью, со специальной терминологией и ключевыми понятиями музыкального искусства, элементарной нотной грамотой в рамках изучаемого курса.

Планируемые результаты изучения учебного предмета музыка 5 класс

Название раздела	Предметные результаты	
	ученик научится	ученик получит возможность научиться
Музыка как вид искусства	<ul style="list-style-type: none"> <input type="checkbox"/> понимать значение интонации в музыке как носителя образного смысла; <input type="checkbox"/> анализировать средства музыкальной выразительности: мелодию, ритм, темп, динамику, лад; <input type="checkbox"/> определять характер музыкальных образов (лирических, драматических, героических, романтических, эпических); <input type="checkbox"/> выявлять общее и особенное при сравнении музыкальных произведений на основе полученных знаний об интонационной природе музыки; <input type="checkbox"/> понимать жизненно-образное содержание музыкальных произведений разных жанров; <input type="checkbox"/> различать и характеризовать приемы взаимодействия и развития образов музыкальных произведений; <input type="checkbox"/> различать многообразие музыкальных образов и способов их развития; <input type="checkbox"/> производить интонационно-образный анализ музыкального произведения; <input type="checkbox"/> понимать основной принцип построения и развития музыки; <input type="checkbox"/> анализировать взаимосвязь жизненного содержания музыки и музыкальных образов; <input type="checkbox"/> различать жанры вокальной, инструментальной, вокально-инструментальной, камерно-инструментальной, симфонической музыки; <input type="checkbox"/> узнавать формы построения музыки (двухчастную, трехчастную, вариации, рондо); <input type="checkbox"/> определять тембры музыкальных инструментов; <input type="checkbox"/> называть и определять звучание музыкальных инструментов: духовых, струнных, ударных, современных электронных; <input type="checkbox"/> определять виды оркестров: симфонического, духового, камерного, оркестра народных инструментов, эстрадно-джазового оркестра; <input type="checkbox"/> владеть музыкальными терминами в пределах изучаемой темы; <input type="checkbox"/> узнавать на слух изученные произведения русской и зарубежной классики, образцы народного музыкального творчества, произведения современных композиторов; <input type="checkbox"/> выявлять особенности взаимодействия 	<ul style="list-style-type: none"> <input type="checkbox"/> понимать истоки и интонационное своеобразие; <input type="checkbox"/> различать формы построения музыки (сонатно-симфонический цикл, сюита), понимать их возможности в воплощении и развитии музыкальных образов; <input type="checkbox"/> выделять признаки для установления стиливых связей в процессе изучения музыкального искусства; <input type="checkbox"/> различать и передавать в художественно-творческой деятельности характер, эмоциональное состояние и свое отношение к природе, человеку, обществу; <input type="checkbox"/> исполнять свою партию в хоре в простейших двухголосных
Народное музыкальное творчество		
Русская музыка от эпохи средневековья		

<p>до рубежа XIX-XX вв.</p>	<p>музыки с другими видами искусства;</p> <ul style="list-style-type: none"> <input type="checkbox"/> находить жанровые параллели между музыкой и другими видами искусств; <input type="checkbox"/> сравнивать интонации музыкального, живописного и литературного произведений; <input type="checkbox"/> понимать взаимодействие музыки, изобразительного искусства и литературы на основе осознания специфики языка каждого из них; <input type="checkbox"/> находить ассоциативные связи между художественными образами музыки, изобразительного искусства и литературы; <ul style="list-style-type: none"> <input type="checkbox"/> понимать значимость музыки в творчестве писателей и поэтов; <input type="checkbox"/> называть и определять на слух мужские (тенор, баритон, бас) и женские (сопрано, меццо-сопрано, контральто) певческие голоса <input type="checkbox"/> определять разновидности хоровых коллективов по стилю (манере) исполнения: народные, академические; <input type="checkbox"/> владеть навыками вокально-хорового музицирования; <input type="checkbox"/> применять навыки вокально-хоровой работы при пении с музыкальным сопровождением и без сопровождения (acapella); <input type="checkbox"/> творчески интерпретировать содержание музыкального произведения в пении; <input type="checkbox"/> участвовать в коллективной исполнительской деятельности, используя различные формы индивидуального и группового музицирования; <input type="checkbox"/> размышлять о знакомом музыкальном произведении, высказывать суждения об основной идее, о средствах и формах ее воплощения; <ul style="list-style-type: none"> <input type="checkbox"/> передавать свои музыкальные впечатления в устной или п проявлять творческую инициативу, участвуя в музыкально-эстетической деятельности; <input type="checkbox"/> понимать специфику музыки как вида искусства и ее значение в жизни человека и общества; <input type="checkbox"/> применять современные информационно-коммуникационные технологии для записи и воспроизведения музыки; <input type="checkbox"/> обосновывать собственные предпочтения, касающиеся музыкальных произведений различных стилей и жанров; 	<p>произведениях, в том числе с ориентацией на нотную запись;</p>
------------------------------------	--	---

	<input type="checkbox"/> использовать знания о музыке и музыкантах, полученные на занятиях, при составлении домашней фонотеки, видеотеки; <input type="checkbox"/> использовать приобретенные знания и умения в практической деятельности и повседневной жизни (в том числе в творческой и сценической).	
--	---	--

Планируемые результаты изучения учебного предмета музыка 6 класс

Название раздела	Предметные результаты	
	ученик научится	ученик получит возможность научиться
Музыка как вид искусства Народное музыкальное творчество. Русская музыка от эпохи Средневековья до рубежа XIX-XX вв.	<input type="checkbox"/> размышлять о знакомом музыкальном произведении, высказывая суждения об основной идее, средствах ее воплощения, интонационных особенностях, жанре, исполнителях; <input type="checkbox"/> понимать значение устного народного музыкального творчества в развитии общей культуры народа; <input type="checkbox"/> определять основные жанры русской народной музыки: былины, лирические песни, частушки, разновидности обрядовых песен; <input type="checkbox"/> понимать специфику перевоплощения народной музыки в произведениях композиторов; <input type="checkbox"/> понимать взаимосвязь профессиональной композиторской музыки и народного музыкального творчества;	<input type="checkbox"/> Понимать характерные черты и признаки, традиций, обрядов музыкального фольклора разных стран мира; <input type="checkbox"/> понимать особенности языка отечественной духовной и светской музыкальной культуры на примере канта, литургии, хорового концерта; <input type="checkbox"/> определять специфику духовной музыки в эпоху Средневековья; <input type="checkbox"/> распознавать мелодику знаменного распева – основы древнерусской церковной музыки

	<ul style="list-style-type: none"> <input type="checkbox"/> определять характерные особенности музыкального языка; <input type="checkbox"/> эмоционально-образно воспринимать и характеризовать музыкальные произведения; <input type="checkbox"/> называть и определять на слух мужские (тенор, баритон, бас) и женские (сопрано, меццо-сопрано, контральто) певческие голоса; 	<ul style="list-style-type: none"> <input type="checkbox"/> различать формы построения музыки (сонатно-симфонический цикл, сюита), понимать их
<p>Зарубежная музыка от эпохи средневековья до рубежа XIX-XX вв. Русская и зарубежная музыкальная культура XX в.</p>	<ul style="list-style-type: none"> <input type="checkbox"/> определять разновидности хоровых коллективов по стилю (манере) исполнения: народные, академические; <input type="checkbox"/> владеть навыками вокально-хорового музицирования; <input type="checkbox"/> проявлять творческую инициативу, участвуя в музыкально-эстетической деятельности; <input type="checkbox"/> понимать специфику музыки как вида искусства и ее значение в жизни человека и общества; <input type="checkbox"/> эмоционально проживать исторические события и судьбы защитников Отечества, воплощаемые в музыкальных произведениях; <input type="checkbox"/> распознавать художественные направления, стили и жанры классической и современной музыки, особенности их музыкального языка и музыкальной драматургии; <input type="checkbox"/> определять основные признаки исторических эпох, стилевых направлений в русской музыке, понимать стилевые черты русской классической музыкальной школы; <input type="checkbox"/> определять основные признаки исторических эпох, стилевых направлений и национальных школ в западноевропейской музыке; <input type="checkbox"/> узнавать характерные черты и образцы творчества крупнейших русских и зарубежных композиторов; <input type="checkbox"/> выявлять общее и особенное при сравнении музыкальных произведений на основе полученных знаний о стилевых направлениях; <input type="checkbox"/> различать жанры вокальной, инструментальной, вокально-инструментальной, камерно-инструментальной, симфонической музыки; <input type="checkbox"/> называть основные жанры светской музыки малой (баллада, баркарола, ноктюрн, романс, этюд и т.п.) и крупной формы (соната, симфония, кантата, концерт и т.п.); <input type="checkbox"/> определять характерные особенности музыкального языка; <input type="checkbox"/> анализировать единство жизненного 	<p>возможности в воплощении и развитии музыкальных образов;</p> <ul style="list-style-type: none"> <input type="checkbox"/> выделять признаки для установления стилевых связей в процессе изучения музыкального искусства; <input type="checkbox"/> различать и передавать в художественно-творческой деятельности характер, эмоциональное состояние и свое отношение к природе, человеку, обществу; <input type="checkbox"/> исполнять свою партию в хоре в простейших двухголосных произведениях, в том числе с ориентацией на нотную запись; <input type="checkbox"/> активно использовать язык музыки для освоения содержания различных учебных предметов (литературы, русского языка, окружающего мира, математики и др.).

содержания и художественной формы в различных музыкальных образах;

- творчески интерпретировать содержание музыкальных произведений;
- выявлять особенности интерпретации одной и той же художественной идеи, сюжета в творчестве различных композиторов;
- анализировать различные трактовки одного и того же произведения, аргументируя исполнительскую интерпретацию замысла композитора;
- применять навыки вокально-хоровой работы при пении с музыкальным сопровождением и без сопровождения (acapella);
- творчески интерпретировать содержание музыкального произведения в пении;
- участвовать в коллективной исполнительской деятельности, используя различные формы индивидуального и группового музицирования;
- размышлять о знакомом музыкальном произведении, высказывать суждения об основной идее, о средствах и формах ее воплощения;
- передавать свои музыкальные впечатления в устной или письменной форме;
- проявлять творческую инициативу, участвуя в музыкально-эстетической деятельности;
- понимать специфику музыки как вида искусства и ее значение в жизни человека и общества;
- эмоционально проживать исторические события и судьбы защитников Отечества, воплощаемые в музыкальных произведениях;
- применять современные информационно-коммуникационные технологии для записи и воспроизведения музыки;
- обосновывать собственные предпочтения, касающиеся музыкальных произведений различных стилей и жанров;
- использовать знания о музыке и музыкантах, полученные на занятиях, при составлении домашней фонотеки, видеотеки;

использовать приобретенные знания и умения в практической деятельности и повседневной жизни (в том числе в творческой и сценической).

Планируемые результаты изучения учебного предмета музыка 7 класс

Название раздела	Предметные результаты	
	ученик научится	ученик получит возможность научиться
<p>Музыка как вид искусства Народное музыкальное творчество</p> <p>Русская музыка от эпохи средневековья до рубежа XIX-XX вв. Зарубежная музыка от эпохи Средневековья до рубежа XIX-XX вв. Русская и зарубежная музыкальная культура XX века Современная музыкальная жизнь.</p>	<ul style="list-style-type: none"> <input type="checkbox"/> распознавать художественные направления, стили и жанры классической и современной музыки, особенности их музыкального языка и музыкальной драматургии; <input type="checkbox"/> определять основные признаки исторических эпох, стилевых направлений в русской музыке, понимать стилевые черты русской классической музыкальной школы; <input type="checkbox"/> определять основные признаки исторических эпох, стилевых направлений и национальных школ в западноевропейской музыке; <input type="checkbox"/> называть основные жанры светской музыки малой (баллада, баркарола, ноктюрн, романс, этюд и т.п.) и крупной формы (соната, симфония, кантата, концерт и т.п.); <input type="checkbox"/> определять тембры музыкальных инструментов; <input type="checkbox"/> называть и определять звучание музыкальных инструментов: духовых, струнных, ударных, современных электронных; <input type="checkbox"/> определять виды оркестров: симфонического, духового, камерного, оркестра народных инструментов, эстрадно-джазового оркестра; <input type="checkbox"/> находить ассоциативные связи между художественными образами музыки, изобразительного искусства и литературы; <input type="checkbox"/> понимать значимость музыки в творчестве писателей и поэтов; <input type="checkbox"/> называть и определять на слух мужские (тенор, баритон, бас) и женские (сопрано, меццо-сопрано, контральто) певческие голоса; <input type="checkbox"/> определять разновидности хоровых коллективов по стилю (манере) исполнения: народные, академические; <input type="checkbox"/> владеть навыками вокально-хорового музицирования; <input type="checkbox"/> проявлять творческую инициативу, участвуя в музыкально-эстетической деятельности; <input type="checkbox"/> понимать специфику музыки как вида искусства и ее значение в жизни человека и общества; <input type="checkbox"/> применять современные информационно-коммуникационные технологии для записи и воспроизведения музыки; <input type="checkbox"/> обосновывать собственные предпочтения, касающиеся музыкальных произведений различных стилей и жанров; <input type="checkbox"/> узнавать характерные черты и образцы творчества крупнейших русских и зарубежных 	<ul style="list-style-type: none"> <input type="checkbox"/> понимать особенности языка западноевропейской музыки на примере мадригала, мотета, кантаты, прелюдии, фуги, мессы, реквиема; <input type="checkbox"/> понимать особенности отечественной духовной светской музыкальной культуры на примере канта, литургии, хорового концерта; <input type="checkbox"/> определять специфику духовной музыки в эпоху Средневековья; <input type="checkbox"/> распознавать мелодию знаменного распева – основу древнерусской церковной музыки; <input type="checkbox"/> различать формы построения музыки (сонатно-симфонический цикл, соната и др.); понимать их возможности воплощения и развития музыкальных образов; <input type="checkbox"/> выделять признаки для установления стилевых процессов изучения музыки искусства; <input type="checkbox"/> исполнять свою партию в простейших двухголосных произведениях, в том числе с ориентацией на нотную запись; <input type="checkbox"/> активно использовать язык музыки для освоения содержания различных учебных предметов (литературы, русского языка, окружающего мира, математики и др.).

	<p>композиторов;</p> <ul style="list-style-type: none"> <input type="checkbox"/> выявлять общее и особенное при сравнении музыкальных произведений на основе полученных знаний о стилевых направлениях; <input type="checkbox"/> различать жанры вокальной, инструментальной, вокально-инструментальной, камерно-инструментальной, симфонической музыки; <input type="checkbox"/> владеть музыкальными терминами в пределах изучаемой темы; <input type="checkbox"/> узнавать на слух изученные произведения русской и зарубежной классики, образцы народного музыкального творчества, произведения современных композиторов; <input type="checkbox"/> определять характерные особенности музыкального языка; <input type="checkbox"/> анализировать произведения выдающихся композиторов прошлого и современности; <input type="checkbox"/> анализировать единство жизненного содержания и художественной формы в различных музыкальных образах; <input type="checkbox"/> творчески интерпретировать содержание музыкальных произведений; <input type="checkbox"/> выявлять особенности интерпретации одной и той же художественной идеи, сюжета в творчестве различных композиторов; <input type="checkbox"/> анализировать различные трактовки одного и того же произведения, аргументируя исполнительскую интерпретацию замысла композитора; <input type="checkbox"/> различать интерпретацию классической музыки в современных обработках; <input type="checkbox"/> определять характерные признаки современной популярной музыки; <input type="checkbox"/> называть стили рок-музыки и ее отдельных направлений: рок-оперы, рок-н-ролла и др.; <input type="checkbox"/> анализировать творчество исполнителей авторской песни; <input type="checkbox"/> выявлять особенности взаимодействия музыки с другими видами искусства; <input type="checkbox"/> применять навыки вокально-хоровой работы при пении с музыкальным сопровождением и без сопровождения (a cappella); <input type="checkbox"/> творчески интерпретировать содержание музыкального произведения в пении; <input type="checkbox"/> участвовать в коллективной исполнительской деятельности, используя различные формы индивидуального и группового музицирования; <input type="checkbox"/> размышлять о знакомом музыкальном произведении, высказывать суждения об основной идее, о средствах и формах ее воплощения; <input type="checkbox"/> передавать свои музыкальные впечатления в устной или письменной форме; <input type="checkbox"/> эмоционально проживать исторические события и судьбы защитников Отечества, 	
--	--	--

	<p>воплощаемые в музыкальных произведениях;</p> <ul style="list-style-type: none"> <input type="checkbox"/> приводить примеры выдающихся (в том числе современных) отечественных и зарубежных музыкальных исполнителей и исполнительских коллективов; <input type="checkbox"/> использовать знания о музыке и музыкантах, полученные на занятиях, при составлении домашней фонотеки, видеотеки; <p>использовать приобретенные знания и умения в практической деятельности и повседневной жизни (в том числе в творческой и сценической)</p>	
--	---	--

Выпускник научится:

- понимать значение интонации в музыке как носителя образного смысла;
- анализировать средства музыкальной выразительности: мелодию, ритм, темп, динамику, лад;
- определять характер музыкальных образов (лирических, драматических, героических, романтических, эпических);
- выявлять общее и особенное при сравнении музыкальных произведений на основе полученных знаний об интонационной природе музыки;
- понимать жизненно-образное содержание музыкальных произведений разных жанров;
- различать и характеризовать приемы взаимодействия и развития образов музыкальных произведений;
- различать многообразие музыкальных образов и способов их развития;
- производить интонационно-образный анализ музыкального произведения;
- понимать основной принцип построения и развития музыки;
- анализировать взаимосвязь жизненного содержания музыки и музыкальных образов;
- размышлять о знакомом музыкальном произведении, высказывая суждения об основной идее, средствах ее воплощения, интонационных особенностях, жанре, исполнителях;
- понимать значение устного народного музыкального творчества в развитии общей культуры народа;
- определять основные жанры русской народной музыки: былины, лирические песни, частушки, разновидности обрядовых песен;
- понимать специфику перевоплощения народной музыки в произведениях композиторов;
- понимать взаимосвязь профессиональной композиторской музыки и народного музыкального творчества;
- распознавать художественные направления, стили и жанры классической и современной музыки, особенности их музыкального языка и музыкальной драматургии;
- определять основные признаки исторических эпох, стилевых направлений в русской музыке, понимать стилевые черты русской классической музыкальной школы;

- определять основные признаки исторических эпох, стилевых направлений и национальных школ в западноевропейской музыке;
- узнавать характерные черты и образцы творчества крупнейших русских и зарубежных композиторов;
- выявлять общее и особенное при сравнении музыкальных произведений на основе полученных знаний о стилевых направлениях;
- различать жанры вокальной, инструментальной, вокально-инструментальной, камерно-инструментальной, симфонической музыки;
- называть основные жанры светской музыки малой (баллада, баркарола, ноктюрн, романс, этюд и т.п.) и крупной формы (соната, симфония, кантата, концерт и т.п.);
- узнавать формы построения музыки (двухчастную, трехчастную, вариации, рондо);
- определять тембры музыкальных инструментов;
- называть и определять звучание музыкальных инструментов: духовых, струнных, ударных, современных электронных;
- определять виды оркестров: симфонического, духового, камерного, оркестра народных инструментов, эстрадно-джазового оркестра;
- владеть музыкальными терминами в пределах изучаемой темы;
- узнавать на слух изученные произведения русской и зарубежной классики, образцы народного музыкального творчества, произведения современных композиторов;
- определять характерные особенности музыкального языка;
- эмоционально-образно воспринимать и характеризовать музыкальные произведения;
- анализировать произведения выдающихся композиторов прошлого и современности;
- анализировать единство жизненного содержания и художественной формы в различных музыкальных образах;
- творчески интерпретировать содержание музыкальных произведений;
- выявлять особенности интерпретации одной и той же художественной идеи, сюжета в творчестве различных композиторов;
- анализировать различные трактовки одного и того же произведения, аргументируя исполнительскую интерпретацию замысла композитора;
- различать интерпретацию классической музыки в современных обработках;
- определять характерные признаки современной популярной музыки;
- называть стили рок-музыки и ее отдельных направлений: рок-оперы, рок-н-ролла и др.;
- анализировать творчество исполнителей авторской песни;
- выявлять особенности взаимодействия музыки с другими видами искусства;
- находить жанровые параллели между музыкой и другими видами искусств;
- сравнивать интонации музыкального, живописного и литературного произведений;
- понимать взаимодействие музыки, изобразительного искусства и литературы на основе осознания специфики языка каждого из них;
- находить ассоциативные связи между художественными образами музыки, изобразительного искусства и литературы;
- понимать значимость музыки в творчестве писателей и поэтов;

- называть и определять на слух мужские (тенор, баритон, бас) и женские (сопрано, меццо-сопрано, контральто) певческие голоса;
 - определять разновидности хоровых коллективов по стилю (манере) исполнения: народные, академические;
 - владеть навыками вокально-хорового музицирования;
 - применять навыки вокально-хоровой работы при пении с музыкальным сопровождением и без сопровождения (аcapella);
 - творчески интерпретировать содержание музыкального произведения в пении;
 - участвовать в коллективной исполнительской деятельности, используя различные формы индивидуального и группового музицирования;
 - размышлять о знакомом музыкальном произведении, высказывать суждения об основной идее, о средствах и формах ее воплощения;
 - передавать свои музыкальные впечатления в устной или письменной форме;
 - проявлять творческую инициативу, участвуя в музыкально-эстетической деятельности;
 - понимать специфику музыки как вида искусства и ее значение в жизни человека и общества;
 - эмоционально проживать исторические события и судьбы защитников Отечества, воплощаемые в музыкальных произведениях;
 - приводить примеры выдающихся (в том числе современных) отечественных и зарубежных музыкальных исполнителей и исполнительских коллективов;
 - применять современные информационно-коммуникационные технологии для записи и воспроизведения музыки;
 - обосновывать собственные предпочтения, касающиеся музыкальных произведений различных стилей и жанров;
 - использовать знания о музыке и музыкантах, полученные на занятиях, при составлении домашней фонотеки, видеотеки;
- использовать приобретенные знания и умения в практической деятельности и повседневной жизни (в том числе в творческой и сценической).

Выпускник получит возможность научиться:

- понимать истоки и интонационное своеобразие, характерные черты и признаки, традиций, обрядов музыкального фольклора разных стран мира;*
- понимать особенности языка западноевропейской музыки на примере мадригала, мотета, кантаты, прелюдии, фуги, мессы, реквиема;*
- понимать особенности языка отечественной духовной и светской музыкальной культуры на примере канта, литургии, хорового концерта;*
- определять специфику духовной музыки в эпоху Средневековья;*
- распознавать мелодику знаменного распева – основы древнерусской церковной музыки;*
- различать формы построения музыки (сонатно-симфонический цикл, сюита), понимать их возможности в воплощении и развитии музыкальных образов;*
- выделять признаки для установления стилевых связей в процессе изучения музыкального искусства;*
- различать и передавать в художественно-творческой деятельности характер, эмоциональное состояние и свое отношение к природе, человеку, обществу;*

- исполнять свою партию в хоре в простейших двухголосных произведениях, в том числе с ориентацией на нотную запись;
- активно использовать язык музыки для освоения содержания различных учебных предметов (литературы, русского языка, окружающего мира, математики и др.).

1.2.5.15.Технология

Изучение предметной области «Технология» должно обеспечить:

- развитие инновационной творческой деятельности обучающихся в процессе решения прикладных учебных задач;
- активное использование знаний, полученных при изучении других учебных предметов, и сформированных универсальных учебных действий;
- совершенствование умений выполнения учебно-исследовательской и проектной деятельности;
- формирование представлений о социальных и этических аспектах научно-технического прогресса;
- формирование способности придавать экологическую направленность любой деятельности, проекту; демонстрировать экологическое мышление в разных формах деятельности.

Предметные результаты изучения предметной области «Технология» должны отражать:

- 1) осознание роли техники и технологий для прогрессивного развития общества; формирование целостного представления о техносфере, сущности технологической культуры и культуры труда; уяснение социальных и экологических последствий развития технологий промышленного и сельскохозяйственного производства, энергетики и транспорта;
- 2) овладение методами учебно-исследовательской и проектной деятельности, решения творческих задач, моделирования, конструирования и эстетического оформления изделий, обеспечения сохранности продуктов труда;
- 3) овладение средствами и формами графического отображения объектов или процессов, правилами выполнения графической документации;
- 4) формирование умений устанавливать взаимосвязь знаний по разным учебным предметам для решения прикладных учебных задач;
- 5) развитие умений применять технологии представления, преобразования и использования информации, оценивать возможности и области применения средств и инструментов ИКТ в современном производстве или сфере обслуживания;
- 6) формирование представлений о мире профессий, связанных с изучаемыми технологиями, их востребованности на рынке труда.

При изучении технологии в основной школе обеспечивается достижение личностных, метапредметных и предметных результатов

Личностные результаты освоения обучающимися предмета «Технология» в основной школе:

- формирование целостного мировоззрения, соответствующего современному уровню развития науки и общественной практики; проявление познавательной активности в области предметной технологической деятельности;
- формирование ответственного отношения к учению, готовности и способности обучающихся к саморазвитию и самообразованию на основе мотивации к обучению и познанию; овладение элементами организации умственного и физического труда;

самооценка умственных и физических способностей при трудовой деятельности в различных сферах с позиций будущей социализации и стратификации;

развитие трудолюбия и ответственности за результаты своей деятельности; выражение желания учиться для удовлетворения перспективных потребностей;

осознанный выбор и построение дальнейшей индивидуальной траектории образования на базе осознанного ориентирования в мире профессий и профессиональных предпочтений с учетом устойчивых познавательных интересов, а также на основе формирования уважительного отношения к труду;

становление самоопределения в выбранной сфере будущей профессиональной деятельности, планирование образовательной и профессиональной карьеры, осознание необходимости общественно полезного труда как условия безопасной и эффективной социализации;

формирование коммуникативной компетентности в общении и сотрудничестве со сверстниками; умение общаться при коллективном выполнении работ или проектов с учетом общности интересов и возможностей членов трудового коллектива;

проявление технико-технологического и экономического мышления при организации своей деятельности;

самооценка готовности к предпринимательской деятельности в сфере технологий, к рациональному ведению домашнего хозяйства;

формирование основ экологической культуры, соответствующей современному уровню экологического мышления; бережное отношение к природным и хозяйственным ресурсам;

развитие эстетического сознания через освоение художественного наследия народов России и мира, творческой деятельности эстетического характера; формирование индивидуально-личностных позиций учащихся.

Метапредметные результаты освоения обучающимися предмета «Технология» в основной школе:

самостоятельное определение цели своего обучения, постановка и формулировка для себя новых задач в учёбе и познавательной деятельности;

алгоритмизированное планирование процесса познавательно-трудовой деятельности;

определение адекватных имеющимся организационным и материально-техническим условиям способов решения учебной или трудовой задачи на основе заданных алгоритмов;

комбинирование известных алгоритмов технического и технологического творчества в ситуациях, не предполагающих стандартного применения одного из них; поиск новых решений возникшей технической или организационной проблемы;

выявление потребностей, проектирование и создание объектов, имеющих потребительскую стоимость; самостоятельная организация и выполнение различных творческих работ по созданию изделий и продуктов;

виртуальное и натурное моделирование технических объектов, продуктов и технологических процессов; проявление инновационного подхода к решению учебных и практических задач в процессе моделирования изделия или технологического процесса;

осознанное использование речевых средств в соответствии с задачей коммуникации для выражения своих чувств, мыслей и потребностей; планирование и регуляция своей деятельности; подбор аргументов, формирование выводов по обоснованию технико-технологического и организационного решения; отражение в устной или письменной форме результатов своей деятельности;

формирование и развитие компетентности в области использования ИКТ; выбор для решения познавательных и коммуникативных задач различных источников информации, включая энциклопедии, словари, Интернет-ресурсы и другие базы данных; организация учебного сотрудничества и совместной деятельности с учителем и сверстниками; согласование и координация совместной познавательно-трудовой деятельности с другими ее участниками; объективное оценивание вклада своей познавательно-трудовой деятельности в решение общих задач коллектива; оценивание правильности выполнения учебной задачи, собственных возможностей её решения; диагностика результатов познавательно-трудовой деятельности по принятым критериям и показателям; обоснование путей и средств устранения ошибок или разрешения противоречий в выполняемых технологических процессах; соблюдение норм и правил безопасности познавательно-трудовой деятельности и созидательного труда; соблюдение норм и правил культуры труда в соответствии с технологической культурой производства; оценивание своей познавательно-трудовой деятельности с точки зрения нравственных, правовых норм, эстетических ценностей по принятым в обществе и коллективе требованиям и принципам; формирование и развитие экологического мышления, умение применять его в познавательной, коммуникативной, социальной практике и профессиональной ориентации.

Предметные результаты освоения учащимися предмета «Технология» в основной школе:

Раздел «Технологии обработки конструкционных материалов»

Выпускник научится:

находить в учебной литературе сведения, необходимые для конструирования объекта и осуществления выбранной технологии;

читать технические рисунки, эскизы чертежи, схемы;

выполнять в масштабе и правильно оформлять технические рисунки и эскизы разработанных объектов;

осуществлять технологические процессы создания или ремонта материальных объектов.

Выпускник получит возможность научиться:

грамотно пользоваться графической документацией и технико-технологической информацией, которые применяются при разработке, создании и эксплуатации различных технических объектов;

осуществлять технологические процессы создания или ремонта материальных объектов, имеющих инновационные элементы.

Раздел «Электротехника»

Выпускник научится:

- разбираться в адаптированной для школьников технико-технологической информации по электротехнике и ориентироваться в электрических схемах, которые применяются при разработке, создании и эксплуатации электрифицированных приборов и аппаратов, составлять простые электрические схемы цепей бытовых устройств и моделей;
- осуществлять технологические процессы сборки или ремонта объектов, содержащих электрические цепи, с учетом необходимости экономии электрической энергии.

Выпускник получит возможность научиться:

- составлять электрические схемы, которые применяются при разработке электроустановок, создании и эксплуатации электрифицированных приборов и аппаратов, используя дополнительные источники информации; осуществлять процессы сборки, регулировки или ремонта объектов, содержащих электрические цепи с элементами электроники.

Раздел «Кулинария»

Выпускник научится:

самостоятельно готовить для своей семьи простые кулинарные блюда из сырых и вареных овощей и фруктов, молока и молочных продуктов, яиц, рыбы, мяса, птицы, различных видов теста, круп, бобовых и макаронных изделий, отвечающие требованиям рационального питания, соблюдая правильную технологическую последовательность приготовления, санитарно-гигиенические требования и правила безопасной работы.

Выпускник получит возможность научиться:

составлять рацион питания на основе физиологических потребностей организма; выбирать пищевые продукты для удовлетворения потребностей организма в белках, углеводах, жирах, витаминах, минеральных веществах; организовывать свое рациональное питание в домашних условиях; применять различные способы обработки пищевых продуктов в целях сохранения в них питательных веществ; экономит электрическую энергию при обработке пищевых продуктов; оформлять приготовленные блюда, сервировать стол; соблюдать правила этикета за столом; определять виды экологического загрязнения пищевых продуктов, оценивать влияние техногенной сферы на окружающую среду и здоровье человека; выполнять мероприятия по предотвращению негативного влияния техногенной сферы на окружающую среду и здоровье человека.

Раздел «Создание изделий из текстильных материалов»

Выпускник научится:

изготавливать с помощью различных инструментов и оборудования для швейных и декоративно-прикладных работ, швейной машины простые по конструкции модели швейных изделий, пользуясь технологической документацией; выполнять влажно-тепловую обработку швейных изделий.

Выпускник получит возможность научиться:

выполнять несложные приемы моделирования швейных изделий; определять и исправлять дефекты швейных изделий; выполнять художественную отделку швейных изделий; изготавливать изделия декоративно-прикладного искусства, региональных народных промыслов; определять основные стили одежды и современные направления моды.

Раздел «Технологии исследовательской, опытнической и проектной деятельности»

Выпускник научится:

планировать и выполнять учебные технологические проекты: выполнять и формулировать проблему; обосновывать цель проекта, конструкцию изделия, сущность итогового продукта или желаемого результата; планировать этапы выполнения работ; составлять технологическую карту изготовления изделия; выбирать средства реализации замысла;

осуществлять технологический процесс; контролировать ход и результаты выполнения проекта;

представлять результаты выполненного проекта: пользоваться основными видами проектной документации; готовить пояснительную записку к проекту, оформлять проектные материалы; представлять проект к защите.

Выпускник получит возможность научиться:

организовывать и осуществлять проектную деятельность на основе установленных норм и стандартов, поиска новых технологических решений; планировать и организовывать технологический процесс с учетом имеющихся ресурсов и условий; осуществлять презентацию, экономическую и экологическую оценку проекта, давать примерную оценку стоимости произведенного продукта как товара на рынке; разрабатывать вариант рекламы для продукта труда.

Раздел «Современное производство и профессиональное самоопределение»

Выпускник научится:

планировать варианты личной профессиональной карьеры и путей получения профессионального образования на основе соотнесения своих интересов и возможностей с содержанием и условиями труда по массовым профессиям и их востребованностью на региональном рынке труда.

Выпускник получит возможность научиться:

планировать профессиональную карьеру;
рационально выбирать пути продолжения образования или трудоустройства;
ориентироваться в информации по трудоустройству и продолжению образования;
оценивать свои возможности и возможности своей семьи для предпринимательской деятельности.

Содержание курса «Технология» определяется образовательным учреждением с учётом региональных особенностей, материально-технического обеспечения, а также использования следующих направлений и разделов курса:

-Индустриальные технологии

Технологии обработки конструкционных и подделочных материалов

Технологии ручной обработки древесины и древесных материалов.

Технологии машинной обработки древесины и древесных материалов.

Технологии ручной обработки металлов и искусственных материалов.

Технологии машинной обработки металлов и искусственных материалов.

Технологии художественно-прикладной обработки материалов.

Электротехника

Электромонтажные и сборочные технологии. Электротехнические устройства с элементами автоматики. Бытовые электроприборы.

- Технологии ведения дома

Кулинария

Санитария и гигиена.

Физиология питания.

Блюда из яиц, бутерброды, горячие напитки.

Блюда из овощей.

Блюда из молока и кисломолочных продуктов.

Блюда из рыбы и морепродуктов.

Блюда из птицы.

Блюда из мяса.

Блюда из круп, бобовых и макаронных изделий.

Заправочные супы.

Изделия из теста.

Сервировка стола.

Этикет.

Приготовление обеда в походных условиях.

Создание изделий из текстильных и поделочных материалов

Свойства текстильных материалов.

Элементы машиноведения.

Конструирование швейных изделий.

Моделирование швейных изделий.

Технология изготовления швейных изделий.

Выполнение образцов ручных стежков, строчек и швов.

Художественные ремёсла

Декоративно-прикладное искусство.

Основы композиции и законы восприятия цвета при создании предметов декоративно-прикладного искусства.

Лоскутное шитьё.

Роспись ткани.

Вязание крючком.

Вязание на спицах.

Технологии исследовательской, опытнической и проектной деятельности

Исследовательская и созидательная деятельность.

Современное производство и профессиональное самоопределение

Сферы производства, профессиональное образование и профессиональная карьера.

Физическая культура и основы безопасности жизнедеятельности

Изучение предметной области «Физическая культура и основы безопасности жизнедеятельности» должно обеспечить:

физическое, эмоциональное, интеллектуальное и социальное развитие личности обучающихся с учётом исторической, общекультурной и ценностной составляющей предметной области;

формирование и развитие установок активного, экологически целесообразного, здорового и безопасного образа жизни;

понимание личной и общественной значимости современной культуры безопасности жизнедеятельности;

овладение основами современной культуры безопасности жизнедеятельности, понимание ценности экологического качества окружающей среды, как естественной основы безопасности жизни;

понимание роли государства и действующего законодательства в обеспечении национальной безопасности и защиты населения;

развитие двигательной активности обучающихся, достижение положительной динамики в развитии основных физических качеств и показателей физической подготовленности, формирование потребности в систематическом участии в физкультурно-спортивных и оздоровительных мероприятиях;

установление связей между жизненным опытом обучающихся и знаниями из разных предметных областей.

1.2.5.16. Физическая культура

Физическая культура:

- 1) понимание роли и значения физической культуры в формировании личностных качеств, в активном включении в здоровый образ жизни, укреплении и сохранении индивидуального здоровья;
- 2) овладение системой знаний о физическом совершенствовании человека, создание основы для формирования интереса к расширению и углублению знаний по истории развития физической культуры, спорта и олимпийского движения, освоение умений отбирать физические упражнения и регулировать физические нагрузки для самостоятельных систематических занятий с различной функциональной направленностью (оздоровительной, тренировочной, коррекционной, рекреативной и лечебной) с учётом индивидуальных возможностей и особенностей организма, планировать содержание этих занятий, включать их в режим учебного дня и учебной недели;
- 3) приобретение опыта организации самостоятельных систематических занятий физической культурой с соблюдением правил техники безопасности и профилактики травматизма; освоение умения оказывать первую доврачебную помощь при легких травмах; обогащение опыта совместной деятельности в организации и проведении занятий физической культурой, форм активного отдыха и досуга;
- 4) расширение опыта организации и мониторинга физического развития и физической подготовленности; формирование умения вести наблюдение за динамикой развития своих основных физических качеств: оценивать текущее состояние организма и определять тренирующее воздействие на него занятий физической культурой посредством использования стандартных физических нагрузок и функциональных проб, определять индивидуальные режимы физической нагрузки, контролировать направленность её воздействия на организм во время самостоятельных занятий физическими упражнениями с разной целевой ориентацией;
- 5) формирование умений выполнять комплексы общеразвивающих, оздоровительных и корригирующих упражнений, учитывающих индивидуальные способности и особенности, состояние здоровья и режим учебной деятельности; овладение основами технических действий, приёмами и физическими упражнениями из базовых видов спорта, умением использовать их в разнообразных формах игровой и соревновательной деятельности; расширение двигательного опыта за счёт упражнений, ориентированных на развитие основных физических качеств, повышение функциональных возможностей основных систем организма.

Планируемые результаты изучения учебного предмета физическая культура 5 класс

Название раздела	Предметные результаты	
	ученик научится	ученик получит возможность научиться

<p>Знания о физической культуре</p>	<p>Рассматривать физическую культуру как явление культуры, выделять исторические этапы ее развития, характеризовать основные направления и формы ее организации в современном обществе;</p> <p>Характеризовать содержательные основы здорового образа жизни, раскрывать его взаимосвязь со здоровьем, гармоничным физическим развитием и физической подготовленностью, формированием качеств личности и профилактикой вредных привычек;</p>	<ul style="list-style-type: none"> • характеризовать цель возрождения Олимпийских игр и роль Пьера де Кубертена в становлении современного олимпийского движения, объяснять смысл символики и ритуалов Олимпийских игр; • определять признаки положительного влияния занятий физической подготовкой на укрепление здоровья, устанавливать связь между развитием физических качеств и основных систем организма;
	<p>Раскрывать базовые понятия и термины физической культуры, применять их в процессе совместных занятий физическими упражнениями со своими сверстниками, излагать с их помощью особенности выполнения техники двигательных действий и физических упражнений, развития физических качеств;</p> <p>Разрабатывать содержание самостоятельных занятий физическими упражнениями, определять их направленность и формулировать задачи, рационально планировать режим дня и учебной недели;</p> <p>Руководствоваться правилами профилактики травматизма и подготовки мест занятий, правильного выбора обуви и формы одежды в зависимости от времени года и погодных условий;</p> <p>Руководствоваться правилами оказания первой помощи при травмах и ушибах во время самостоятельных занятий физическими упражнениями;</p>	
<p>Способы двигательной (физкультурной)</p>	<p>Руководствоваться правилами профилактики травматизма и подготовки мест занятий, правильного выбора обуви и формы одежды в зависимости от времени года и погодных условий;</p>	<ul style="list-style-type: none"> • вести дневник по физкультурной деятельности, включать в него оформление планов проведения самостоятельных занятий с физическими упражнениями

	Составлять комплексы физических упражнений оздоровительной, тренирующей и корригирующей направленности, подбирать индивидуальную нагрузку с учетом функциональных особенностей и возможностей собственного организма;	<i>разной функциональной направленности, данные контроля динамики индивидуального физического развития и физической подготовленности;</i> <ul style="list-style-type: none"> • <i>преодолевать естественные и искусственные препятствия с помощью разнообразны</i>
деятельности	Выполнять комплексы упражнений по профилактике утомления и перенапряжения организма, повышению его работоспособности в процессе трудовой и учебной деятельности Тестировать показатели физического развития и основных физических качеств, сравнивать их с возрастными стандартами, контролировать особенности их динамики в процессе самостоятельных занятий физической подготовкой;	<ul style="list-style-type: none"> • <i>х способов лазания, прыжков и бега;</i> • <i>проводить занятия физической культурой с использованием оздоровительной ходьбы и бега, лыжных прогулок и туристических походов, обеспечивать их оздоровительную направленность;</i> • <i>выполнять тестовые нормативы Всероссийского физкультурно-спортивного комплекса «Готов к труду и обороне»;</i>
Физическое совершенствование	Выполнять комплексы упражнений по профилактике утомления и перенапряжения организма, повышению его работоспособности в процессе трудовой и учебной деятельности; Выполнять тестовые упражнения для оценки уровня индивидуального развития основных физических качеств; Выполнять общеразвивающие упражнения, целенаправленно воздействующие на развитие основных физических качеств (силы, быстроты, выносливости, гибкости и координации движений); Выполнять акробатические комбинации из числа хорошо освоенных упражнений; Выполнять гимнастические комбинации на спортивных снарядах из числа хорошо освоенных	<ul style="list-style-type: none"> • <i>преодолевать естественные и искусственные препятствия с помощью разнообразных способов лазания, прыжков и бега;</i> <ul style="list-style-type: none"> • <i>выполнять тестовые нормативы Всероссийского физкультурно-спортивного комплекса «Готов к труду и обороне»;</i> • <i>осуществлять судейство по одному из осваиваемых видов спорта;</i> • <i>проплывать учебную дистанцию вольным стилем</i> • <i>выполнять технико-тактические действия национальных видов спорта</i>

	<p>упражнений;</p> <p>Выполнять легкоатлетические упражнения в беге и в прыжках (в длину и высоту);</p> <p>Выполнять спуски и торможения на лыжах с пологого склона;</p> <p>Выполнять основные технические действия и приемы игры в футбол, волейбол, баскетбол в условиях учебной и игровой деятельности;</p> <p>Выполнять передвижения на лыжах различными способами, демонстрировать технику последовательного чередования их в процессе прохождения тренировочных дистанций;</p> <p>Выполнять тестовые упражнения для оценки уровня индивидуального развития основных физических качеств.</p>	
--	---	--

Планируемые результаты изучения учебного предмета физическая культура бкласс

Название раздела	Предметные результаты	
	ученик научится	ученик получит возможность научиться
Знания о физической культуре	<ul style="list-style-type: none"> ● рассматривать физическую культуру как явление культуры, выделять исторические этапы ее развития, характеризовать основные направления и формы ее организации в современном обществе; ● раскрывать базовые понятия и термины физической культуры, применять их в процессе совместных занятий физическими упражнениями со своими сверстниками, излагать с их помощью особенности техники двигательных действий и физических упражнений, развития физических качеств; ● характеризовать содержательные основы здорового образа жизни, раскрывать его взаимосвязь со здоровьем, гармоничным физическим развитием и физической подготовленностью, формированием качеств личности и профилактикой вредных 	<ul style="list-style-type: none"> ● <i>характеризовать цель возрождения Олимпийских игр и роль Пьера де Кубертена в становлении современного олимпийского движения, объяснять смысл символики и ритуалов Олимпийских игр;</i> ● <i>характеризовать исторические вехи развития отечественного спортивного движения, великих спортсменов, принесших славу российскому спорту;</i>

	<p>привычек;</p> <ul style="list-style-type: none"> • руководствоваться правилами профилактики травматизма и подготовки мест занятий, правильного выбора обуви и формы одежды в зависимости от времени года и погодных условий; • руководствоваться правилами оказания первой помощи при травмах и ушибах во время самостоятельных занятий физическими упражнениями; использовать занятия физической культурой, спортивные игры и спортивные соревнования для организации индивидуального отдыха и досуга, укрепления собственного здоровья, повышения уровня физических кондиций; 	
<p>Способы двигательной (физкультурной) деятельности</p>	<ul style="list-style-type: none"> • разрабатывать содержание самостоятельных занятий с физическими упражнениями, определять их направленность и формулировать задачи, рационально планировать режим дня и учебной недели; • руководствоваться правилами профилактики травматизма и подготовки мест занятий, правильного выбора обуви и формы одежды в зависимости от времени года и погодных условий; • руководствоваться правилами оказания первой помощи при травмах и ушибах во время самостоятельных занятий физическими упражнениями; использовать занятия физической культурой, спортивные игры и спортивные соревнования для организации индивидуального отдыха и досуга, укрепления собственного здоровья, повышения уровня физических кондиций; • составлять комплексы физических упражнений оздоровительной, тренирующей и корригирующей направленности, 	<ul style="list-style-type: none"> • <i>определять признаки положительного влияния занятий физической подготовкой на укрепление здоровья, устанавливать связь между развитием физических качеств и основных систем организма;</i> • <i>вести дневник по физкультурной деятельности, включать в него оформление планов проведения самостоятельных занятий с физическими упражнениями разной функциональной направленности, данные контроля динамики индивидуального физического развития и физической подготовленности;</i> • <i>проводить занятия физической культурой с использованием оздоровительной ходьбы и</i>

	<p>подбирать индивидуальную нагрузку с учетом функциональных особенностей и возможностей собственного организма;</p> <ul style="list-style-type: none"> • выполнять тестовые упражнения для оценки уровня индивидуального развития основных физических качеств. 	<p><i>бега, лыжных прогулок и туристических походов, обеспечивать их оздоровительную направленность;</i></p> <ul style="list-style-type: none"> • <i>выполнять тестовые нормативы Всероссийского физкультурно-спортивного комплекса «Готов к труду и обороне»;</i>
<p>Физическое совершенствование</p>	<ul style="list-style-type: none"> • классифицировать физические упражнения по их функциональной направленности, планировать их последовательность и дозировку в процессе самостоятельных занятий по укреплению здоровья и развитию физических качеств; • тестировать показатели физического развития и основных физических качеств, сравнивать их с возрастными стандартами, контролировать особенности их динамики в процессе самостоятельных занятий физической подготовкой; • выполнять комплексы упражнений по профилактике утомления и перенапряжения организма, повышению его работоспособности в процессе трудовой и учебной деятельности; • выполнять общеразвивающие упражнения, целенаправленно воздействующие на развитие основных физических качеств (силы, быстроты, выносливости, гибкости и координации движений); • выполнять акробатические комбинации из числа хорошо освоенных упражнений; • выполнять гимнастические комбинации на спортивных снарядах из числа хорошо освоенных упражнений; • выполнять легкоатлетические упражнения в беге и в прыжках (в длину и высоту); 	<ul style="list-style-type: none"> • <i>преодолевать естественные и искусственные препятствия с помощью разнообразных способов лазания, прыжков и бега;</i> • <i>осуществлять судейство по одному из осваиваемых видов спорта;</i> • <i>выполнять тестовые нормативы Всероссийского физкультурно-спортивного комплекса «Готов к труду и обороне»;</i> • <i>выполнять технико-тактические действия национальных видов спорта;</i> • <i>проплывать учебную дистанцию вольным стилем.</i>

	<ul style="list-style-type: none"> • выполнять спуски и торможения на лыжах с пологого склона; • выполнять основные технические действия и приемы игры в футбол, волейбол, баскетбол в условиях учебной и игровой деятельности; • выполнять передвижения на лыжах различными способами, демонстрировать технику последовательного чередования их в процессе прохождения тренировочных дистанций; 	
--	---	--

Планируемые результаты изучения учебного предмета физическая культура 7класс

Название раздела	Предметные результаты	
	ученик научится	ученик получит возможность научиться
Знания о физической культуре	<p>Рассматривать физическую культуру как явление культуры, характеризовать основные направления и формы ее организации в современном обществе.</p> <p>Характеризовать содержательные основы здорового образа жизни, раскрывать его взаимосвязь со здоровьем, гармоничным физическим развитием и физической подготовленностью, формированием качеств личности и профилактикой вредных привычек;</p> <p>Раскрывать базовые понятия и термины физической культуры, применять их в процессе совместных занятий физическими упражнениями со своими сверстниками, излагать с их помощью особенности техники двигательных действий и физических упражнений, развития физических качеств</p> <p>Разрабатывать содержание самостоятельных занятий с</p>	<ul style="list-style-type: none"> • характеризовать исторические вехи развития отечественного спортивного движения, великих спортсменов, принесших славу российскому спорту; • проводить занятия физической культурой с использованием оздоровительной ходьбы и бега, лыжных прогулок и туристических походов, обеспечивать их оздоровительную направленность; • Определять признаки положительного влияния занятий физической подготовкой на укрепление здоровья, устанавливать связь между развитием физических качеств и основных систем организма • вести дневник по физкультурной деятельности, включать в него оформление планов проведения самостоятельных занятий с физическими упражнениями разной функциональной направленности, данные контроля динамики

	<p>физическими упражнениями, определять их направленность и формулировать задачи, рационально планировать режим дня и учебной недели</p> <p>Руководствоваться правилами оказания первой помощи при травмах и ушибах во время самостоятельных занятий физическими упражнениями; использовать занятия физической культурой, спортивные игры и спортивные соревнования для организации индивидуального отдыха и досуга, укрепления собственного здоровья, повышения уровня физических кондиций.</p> <p>Выполнять тестовые упражнения для оценки уровня индивидуального развития основных физических качеств.</p>	<p>индивидуального физического развития и физической подготовленности;</p>
<p>Способы двигательной (физкультурной) деятельности</p>	<p>Разрабатывать содержание самостоятельных занятий с физическими упражнениями, определять их направленность и формулировать задачи, рационально планировать режим дня и учебной недели.</p> <p>Руководствоваться правилами профилактики травматизма и подготовки мест занятий, правильного выбора обуви и формы одежды в зависимости от времени года и погодных условий.</p> <p>Выполнять комплексы упражнений по профилактике утомления и перенапряжения организма, повышению его работоспособности в процессе трудовой и учебной деятельности.</p> <p>Составлять комплексы физических упражнений оздоровительной, тренирующей и корригирующей направленности, подбирать индивидуальную нагрузку с учетом функциональных</p>	<ul style="list-style-type: none"> ● определять признаки положительного влияния занятий физической подготовкой на укрепление здоровья, устанавливать связь между развитием физических качеств и основных систем организма; ● проводить занятия физической культурой с использованием оздоровительной ходьбы и бега, лыжных прогулок и туристических походов, обеспечивать их оздоровительную направленность ● выполнять комплексы упражнений лечебной физической культуры с учетом имеющихся индивидуальных отклонений в показателях здоровья. ● преодолевать естественные и искусственные препятствия с помощью разнообразных способов лазания, прыжков и бега

	<p>особенностей и возможностей собственного организма. Самостоятельно проводить занятия по обучению двигательным действиям, анализировать особенности их выполнения, выявлять ошибки и своевременно устранять их. Тестировать показатели физического развития и основных физических качеств, сравнивать их с возрастными стандартами, контролировать особенности их динамики в процессе самостоятельных занятий физической подготовкой; Выполнять тестовые упражнения для оценки уровня индивидуального развития основных физических качеств</p>	<ul style="list-style-type: none"> • выполнять тестовые нормативы Всероссийского физкультурно-спортивного комплекса «Готов к труду и обороне»;
Физическое совершенство	<p>выполнять комплексы упражнений по профилактике утомления и перенапряжения организма, повышению его работоспособности в процессе трудовой и учебной деятельности; выполнять общеразвивающие упражнения, целенаправленно воздействующие на развитие основных физических качеств (силы, быстроты, выносливости, гибкости и координации движений); выполнять акробатические комбинации из числа хорошо освоенных упражнений; выполнять гимнастические комбинации на спортивных снарядах из числа хорошо освоенных упражнений; выполнять легкоатлетические упражнения в беге и в прыжках (в длину и высоту); выполнять спуски и торможения на лыжах с пологого склона; выполнять основные технические действия и приемы игры в футбол, волейбол, баскетбол в условиях учебной и игровой деятельности;</p>	<ul style="list-style-type: none"> • проводить занятия физической культурой с использованием оздоровительной ходьбы и бега, лыжных прогулок и туристических походов, обеспечивать их оздоровительную направленность; • преодолевать естественные и искусственные препятствия с помощью разнообразных способов лазания, прыжков и бега; • осуществлять судейство по одному из осваиваемых видов спорта; • выполнять технико-тактические действия национальных видов спорта; • проплывать учебную дистанцию вольным стилем. • выполнять тестовые нормативы Всероссийского физкультурно-спортивного комплекса «Готов к труду и обороне»;

	<p>выполнять передвижения на лыжах различными способами, демонстрировать технику последовательного чередования их в процессе прохождения тренировочных дистанций;</p>	
--	---	--

Выпускник научится:

- рассматривать физическую культуру как явление культуры, выделять исторические этапы ее развития, характеризовать основные направления и формы ее организации в современном обществе;
 - характеризовать содержательные основы здорового образа жизни, раскрывать его взаимосвязь со здоровьем, гармоничным физическим развитием и физической подготовленностью, формированием качеств личности и профилактикой вредных привычек;
 - раскрывать базовые понятия и термины физической культуры, применять их в процессе совместных занятий физическими упражнениями со своими сверстниками, излагать с их помощью особенности техники двигательных действий и физических упражнений, развития физических качеств;
 - разрабатывать содержание самостоятельных занятий с физическими упражнениями, определять их направленность и формулировать задачи, рационально планировать режим дня и учебной недели;
- руководствоваться правилами профилактики травматизма и подготовки мест занятий, правильного выбора обуви и формы одежды в зависимости от времени года и погодных условий;
- руководствоваться правилами оказания первой помощи при травмах и ушибах во время самостоятельных занятий физическими упражнениями; использовать занятия физической культурой, спортивные игры и спортивные соревнования для организации индивидуального отдыха и досуга, укрепления собственного здоровья, повышения уровня физических кондиций;
 - составлять комплексы физических упражнений оздоровительной, тренирующей и корригирующей направленности, подбирать индивидуальную нагрузку с учетом функциональных особенностей и возможностей собственного организма;
 - классифицировать физические упражнения по их функциональной направленности, планировать их последовательность и дозировку в процессе самостоятельных занятий по укреплению здоровья и развитию физических качеств;
 - самостоятельно проводить занятия по обучению двигательным действиям, анализировать особенности их выполнения, выявлять ошибки и своевременно устранять их;
 - тестировать показатели физического развития и основных физических качеств, сравнивать их с возрастными стандартами, контролировать особенности их динамики в процессе самостоятельных занятий физической подготовкой;
 - выполнять комплексы упражнений по профилактике утомления и перенапряжения организма, повышению его работоспособности в процессе трудовой и учебной деятельности;

- выполнять общеразвивающие упражнения, целенаправленно воздействующие на развитие основных физических качеств (силы, быстроты, выносливости, гибкости и координации движений);
- выполнять акробатические комбинации из числа хорошо освоенных упражнений;
- выполнять гимнастические комбинации на спортивных снарядах из числа хорошо освоенных упражнений;
- выполнять легкоатлетические упражнения в беге и в прыжках (в длину и высоту);
- выполнять спуски и торможения на лыжах с пологого склона;
- выполнять основные технические действия и приемы игры в футбол, волейбол, баскетбол в условиях учебной и игровой деятельности;
- выполнять передвижения на лыжах различными способами, демонстрировать технику последовательного чередования их в процессе прохождения тренировочных дистанций;
- выполнять тестовые упражнения для оценки уровня индивидуального развития основных физических качеств.

Выпускник получит возможность научиться:

- характеризовать цель возрождения Олимпийских игр и роль Пьера де Кубертена в становлении современного олимпийского движения, объяснять смысл символики и ритуалов Олимпийских игр;*
- характеризовать исторические вехи развития отечественного спортивного движения, великих спортсменов, принесших славу российскому спорту;*
- определять признаки положительного влияния занятий физической подготовкой на укрепление здоровья, устанавливать связь между развитием физических качеств и основных систем организма;*
- вести дневник по физкультурной деятельности, включать в него оформление планов проведения самостоятельных занятий с физическими упражнениями разной функциональной направленности, данные контроля динамики индивидуального физического развития и физической подготовленности;*
- проводить занятия физической культурой с использованием оздоровительной ходьбы и бега, лыжных прогулок и туристических походов, обеспечивать их оздоровительную направленность;*
- проводить восстановительные мероприятия с использованием банных процедур и сеансов оздоровительного массажа;*
- выполнять комплексы упражнений лечебной физической культуры с учетом имеющихся индивидуальных отклонений в показателях здоровья;*
- преодолевать естественные и искусственные препятствия с помощью разнообразных способов лазания, прыжков и бега;*
- осуществлять судейство по одному из осваиваемых видов спорта;*
- выполнять тестовые нормативы Всероссийского физкультурно-спортивного комплекса «Готов к труду и обороне»;*
- выполнять технико-тактические действия национальных видов спорта;*
- проплывать учебную дистанцию вольным стилем.*

1.2.5.17. Основы безопасности жизнедеятельности

Основы безопасности жизнедеятельности:

- 1) формирование современной культуры безопасности жизнедеятельности на основе понимания необходимости защиты личности, общества и государства посредством осознания значимости безопасного поведения в условиях чрезвычайных ситуаций природного, техногенного и социального характера;
- 2) формирование убеждения в необходимости безопасного и здорового образа жизни;
- 3) понимание личной и общественной значимости современной культуры безопасности жизнедеятельности;
- 4) понимание роли государства и действующего законодательства в обеспечении национальной безопасности и защиты населения от опасных и чрезвычайных ситуаций природного, техногенного и социального характера, в том числе от экстремизма и терроризма;
- 5) понимание необходимости подготовки граждан к защите Отечества;
- 6) формирование установки на здоровый образ жизни, исключающий употребление алкоголя, наркотиков, курение и нанесение иного вреда здоровью;
- 7) формирование антиэкстремистской и антитеррористической личностной позиции;
- 8) понимание необходимости сохранения природы и окружающей среды для полноценной жизни человека;
- 9) знание основных опасных и чрезвычайных ситуаций природного, техногенного и социального характера, включая экстремизм и терроризм, и их последствий для личности, общества и государства;
- 10) знание и умение применять меры безопасности и правила поведения в условиях опасных и чрезвычайных ситуаций;
- 11) умение оказать первую помощь пострадавшим;
- 12) умение предвидеть возникновение опасных ситуаций по характерным признакам их проявления, а также на основе информации, получаемой из различных источников, готовность проявлять предосторожность в ситуациях неопределенности;
- 13) умение принимать обоснованные решения в конкретной опасной ситуации с учётом реально складывающейся обстановки и индивидуальных возможностей;
- 14) овладение основами экологического проектирования безопасной жизнедеятельности с учетом природных, техногенных и социальных рисков на территории проживания.

12. Достижение предметных и метапредметных результатов освоения основной образовательной программы основного общего образования, необходимых для продолжения образования, является предметом итоговой оценки освоения обучающимися основной образовательной программы основного общего образования.

Выпускник научится:

- классифицировать и характеризовать условия экологической безопасности;
- использовать знания о предельно допустимых концентрациях вредных веществ в атмосфере, воде и почве;
- использовать знания о способах контроля качества окружающей среды и продуктов питания с использованием бытовых приборов;
- классифицировать и характеризовать причины и последствия опасных ситуаций при использовании бытовых приборов контроля качества окружающей среды и продуктов питания;
- безопасно, использовать бытовые приборы контроля качества окружающей среды и продуктов питания;

- безопасно использовать бытовые приборы;
- безопасно использовать средства бытовой химии;
- безопасно использовать средства коммуникации;
- классифицировать и характеризовать опасные ситуации криминогенного характера;
- предвидеть причины возникновения возможных опасных ситуаций криминогенного характера;
- безопасно вести и применять способы самозащиты в криминогенной ситуации на улице;
- безопасно вести и применять способы самозащиты в криминогенной ситуации в подъезде;
- безопасно вести и применять способы самозащиты в криминогенной ситуации в лифте;
- безопасно вести и применять способы самозащиты в криминогенной ситуации в квартире;
- безопасно вести и применять способы самозащиты при карманной краже;
- безопасно вести и применять способы самозащиты при попытке мошенничества;
- адекватно оценивать ситуацию дорожного движения;
- адекватно оценивать ситуацию и безопасно действовать при пожаре;
- безопасно использовать средства индивидуальной защиты при пожаре;
- безопасно применять первичные средства пожаротушения;
- соблюдать правила безопасности дорожного движения пешехода;
- соблюдать правила безопасности дорожного движения велосипедиста;
- соблюдать правила безопасности дорожного движения пассажира транспортного средства; правила поведения на транспорте (наземном, в том числе железнодорожном, воздушном и водном);
- классифицировать и характеризовать причины и последствия опасных ситуаций на воде;
- адекватно оценивать ситуацию и безопасно вести у воды и на воде;
- использовать средства и способы само- и взаимопомощи на воде;
- классифицировать и характеризовать причины и последствия опасных ситуаций в туристических походах;
- готовиться к туристическим походам;
- адекватно оценивать ситуацию и безопасно вести в туристических походах;
- адекватно оценивать ситуацию и ориентироваться на местности;
- добывать и поддерживать огонь в автономных условиях;
- добывать и очищать воду в автономных условиях;
- добывать и готовить пищу в автономных условиях; сооружать (обустраивать) временное жилище в автономных условиях;
- подавать сигналы бедствия и отвечать на них;
- характеризовать причины и последствия чрезвычайных ситуаций природного характера для личности, общества и государства;
- предвидеть опасности и правильно действовать в случае чрезвычайных ситуаций природного характера;
- классифицировать мероприятия по защите населения от чрезвычайных ситуаций природного характера;
- безопасно использовать средства индивидуальной защиты;

- характеризовать причины и последствия чрезвычайных ситуаций техногенного характера для личности, общества и государства;
- предвидеть опасности и правильно действовать в чрезвычайных ситуациях техногенного характера;
- классифицировать мероприятия по защите населения от чрезвычайных ситуаций техногенного характера;
- безопасно действовать по сигналу «Внимание всем!»;
- безопасно использовать средства индивидуальной и коллективной защиты;
- комплектовать минимально необходимый набор вещей (документов, продуктов) в случае эвакуации;
- классифицировать и характеризовать явления терроризма, экстремизма, наркотизма и последствия данных явлений для личности, общества и государства;
- классифицировать мероприятия по защите населения от терроризма, экстремизма, наркотизма;
- адекватно оценивать ситуацию и безопасно действовать при обнаружении неизвестного предмета, возможной угрозе взрыва (при взрыве) взрывного устройства;
- адекватно оценивать ситуацию и безопасно действовать при похищении или захвате в заложники (попытки похищения) и при проведении мероприятий по освобождению заложников;
- классифицировать и характеризовать основные положения законодательных актов, регламентирующих ответственность несовершеннолетних за правонарушения;
- классифицировать и характеризовать опасные ситуации в местах большого скопления людей;
- предвидеть причины возникновения возможных опасных ситуаций в местах большого скопления людей;
- адекватно оценивать ситуацию и безопасно действовать в местах массового скопления людей;
- оповещать (вызывать) экстренные службы при чрезвычайной ситуации;
- характеризовать безопасный и здоровый образ жизни, его составляющие и значение для личности, общества и государства;
- классифицировать мероприятия и факторы, укрепляющие и разрушающие здоровье;
- планировать профилактические мероприятия по сохранению и укреплению своего здоровья;
- адекватно оценивать нагрузку и профилактические занятия по укреплению здоровья; планировать распорядок дня с учетом нагрузок;
- выявлять мероприятия и факторы, потенциально опасные для здоровья;
- безопасно использовать ресурсы интернета;
- анализировать состояние своего здоровья;
- определять состояния оказания неотложной помощи;
- использовать алгоритм действий по оказанию первой помощи;
- классифицировать средства оказания первой помощи;
- оказывать первую помощь при наружном и внутреннем кровотечении;

- извлекать инородное тело из верхних дыхательных путей;
- оказывать первую помощь при ушибах;
- оказывать первую помощь при растяжениях;
- оказывать первую помощь при вывихах;
- оказывать первую помощь при переломах;
- оказывать первую помощь при ожогах;
- оказывать первую помощь при отморожениях и общем переохлаждении;
- оказывать первую помощь при отравлениях;
- оказывать первую помощь при тепловом (солнечном) ударе;
- оказывать первую помощь при укусе насекомых и змей.

Выпускник получит возможность научиться:

- безопасно использовать средства индивидуальной защиты велосипедиста;
- классифицировать и характеризовать причины и последствия опасных ситуаций в туристических поездках;
- готовиться к туристическим поездкам;
- адекватно оценивать ситуацию и безопасно вести в туристических поездках;
- анализировать последствия возможных опасных ситуаций в местах большого скопления людей;
- анализировать последствия возможных опасных ситуаций криминогенного характера;
- безопасно вести и применять права покупателя;
- анализировать последствия проявления терроризма, экстремизма, наркотизма;
- предвидеть пути и средства возможного вовлечения в террористическую, экстремистскую и наркотическую деятельность; анализировать влияние вредных привычек и факторов и на состояние своего здоровья;
- характеризовать роль семьи в жизни личности и общества и ее влияние на здоровье человека;*
- классифицировать и характеризовать основные положения законодательных актов, регулирующих права и обязанности супругов, и защищающих права ребенка;
- владеть основами самоконтроля, самооценки, принятия решений и осуществления осознанного выбора в учебной и познавательной деятельности при формировании современной культуры безопасности жизнедеятельности;
- классифицировать основные правовые аспекты оказания первой помощи;
- оказывать первую помощь при не инфекционных заболеваниях;
- оказывать первую помощь при инфекционных заболеваниях;
- оказывать первую помощь при остановке сердечной деятельности;
- оказывать первую помощь при коме;
- оказывать первую помощь при поражении электрическим током;
- использовать для решения коммуникативных задач в области безопасности жизнедеятельности различные источники информации, включая Интернет-ресурсы и другие базы данных;
- усваивать приемы действий в различных опасных и чрезвычайных ситуациях;

- исследовать различные ситуации в повседневной жизнедеятельности, опасные и чрезвычайные ситуации, выдвигать предположения и проводить несложные эксперименты для доказательства предположений обеспечения личной безопасности;
- творчески решать моделируемые ситуации и практические задачи в области безопасности жизнедеятельности.

1.2.5.18. Основы духовно-нравственной культуры народов России

Основы духовно-нравственной культуры народов России» изучение предметной области «Основы духовно-нравственной культуры народов России» должно обеспечить:

- воспитание способности к духовному развитию, нравственному самосовершенствованию;
- воспитание веротерпимости, уважительного отношения к религиозным чувствам, взглядам людей или их отсутствию;
- знание основных норм морали, нравственных, духовных идеалов, хранимых в культурных традициях народов России, готовность на их основе к сознательному самоограничению в поступках, поведении, расточительном потребительстве;
- формирование представлений об основах светской этики, культуры традиционных религий, их роли в развитии культуры и истории человечества, России и родного края, в становлении гражданского общества и российской государственности;
- понимание значения нравственности, веры и религии в жизни человека, семьи и общества;
- формирование представлений об исторической роли традиционных религий и гражданского общества в становлении российской государственности.

Планируемые результаты освоения программы по ОДНКНР 5 класс

Название раздела	Предметные результаты	
	ученик научится	ученик получит возможность научиться

<p>1. В мире культуры</p>	<p>Определять влияние природных условий на жизнь и быт людей; - описывать памятники истории и культуры народов России ;</p> <p>- рассказывать (на основе дополнительных источников информации) о традиционных религиях, обычаях и традициях народов России;</p> <p>- готовить небольшие сообщения о национальных праздниках, народных промыслах народов России, защитниках Отечества, национальных героях;</p> <p>- характеризовать духовно-нравственные черты народов России, основываясь на традиционных религиях, фольклоре и других источниках.</p>	<p>Сопоставлять источники информации выявляя в них общее и различия;</p> <p>высказывать суждения о значении и месте исторического и культурного наследия народов России.</p>
<p>Нравственные ценности русского народа</p>	<p>Характеризовать духовно-нравственные черты народов России, основываясь на традиционных религиях, фольклоре и других источниках;</p> <p>- различать хорошие и плохие поступки людей, оценивать их с общепринятых нравственных позиций;</p> <p>- рассказывать о составе семьи, своих обязанностях в семье, оценивать характер семейных взаимоотношений;</p> <p>- оценивать, приводя примеры, своё поведение в семье, школе и вне их;</p> <p>- использовать имеющиеся знания о правах и обязанностях граждан России.</p>	<p>Давать характеристику общественного устройства государства;</p> <p>сравнивать свидетельства различных источников информации, выявляя в них общее и различия;</p> <p>составлять на основе дополнительной литературы описание памятников культуры, объяснять, в чем заключаются их художественные достоинства и значение.</p>

<p>Религия и культура.</p>	<p>Понимать вклад разных религий в становление культуры общества, роль различных конфессий в воспитание у подрастающего поколения нравственных ценностей, что индивидуальная культура человека связывается не только с принадлежностью к определенному этносу и конфессии, а с пониманием величия накопленного человечеством предшествующих поколений, с принятием ценностей, сформировавшихся на протяжении истории разных народов.</p>	<p>Использовать первоначальные представления о традиционных религиях народов России, их нравственных заповедях в общении с одноклассниками и другими людьми;</p> <ul style="list-style-type: none"> - сравнивать обычаи и традиции народов России, авторское и своё отношение к литературным героям, реальным событиям и людям.
<p>Как сохранить духовные ценности.</p>	<p>Формировать общую культуру школьника, гражданскую идентичность, осознание своей принадлежности к народу, национальности, российской общности; воспитывать в себе уважение к представителям разных национальностей и вероисповеданий; представление о важности сохранения духовно-нравственных ценностей, культуuroобразующего «ядра» отражающего все грани общекультурного, этического, религиозного содержания, ориентированного на потребности как религиозной, так и нерелигиозной части общества.</p>	<p>Находить на карте столицы национально-территориальных образований России;</p> <ul style="list-style-type: none"> - соблюдать нравственные нормы поведения в семье, школе, общественных местах; заботливо относиться к младшим, уважать старших; - различать нравственные и безнравственные поступки, давать оценку своим поступкам и стараться избавиться от недостатков; - использовать дополнительную информацию (словари, энциклопедии, детскую художественную литературу, Интернет) с целью поиска ответов на вопросы, извлечения сведений об образе жизни, обычаях и традициях

1.3. Система оценки достижения планируемых результатов

освоения основной образовательной программы основного общего образования

1.3.1. Общие положения

Система оценки достижения планируемых результатов (далее – система оценки) является частью системы оценки и управления качеством образования в школе. Основными **направлениями и целями** оценочной деятельности в школе в соответствии с требованиями ФГОС ООО являются:

- оценка образовательных достижений обучающихся на различных этапах обучения как основа их промежуточной и итоговой аттестации, а также основа процедур внутреннего мониторинга школы, мониторинговых исследований муниципального, регионального и федерального уровней;

- оценка результатов деятельности педагогических кадров как основа аттестационных процедур;

- оценка результатов деятельности школы как основа аккредитационных процедур.

Основным **объектом** системы оценки, ее **содержательной и критериальной базой** выступают требования ФГОС, которые конкретизируются в планируемых результатах освоения обучающимися основной образовательной программы школы.

Система оценки включает процедуры внутренней и внешней оценки.

Внутренняя оценка включает:

- стартовую диагностику,
- текущую и тематическую оценку,
- портфолио,
- внутришкольный мониторинг образовательных достижений,
- промежуточную и итоговую аттестацию обучающихся.

К **внешним процедурам** относятся:

- государственная итоговая аттестация¹,
- независимая оценка качества образования²
- мониторинговые исследования³ муниципального, регионального и федерального уровней.

Особенности каждой из указанных процедур описаны в п.1.3.3 настоящего документа.

В соответствии с ФГОС ООО система оценки школы реализует **системно-деятельностный, уровневый и комплексный подходы** к оценке образовательных достижений.

Системно-деятельностный подход к оценке образовательных достижений проявляется в оценке способности учащихся к решению учебно-познавательных и учебно-практических задач. Он обеспечивается содержанием и критериями оценки, в качестве которых выступают планируемые результаты обучения, выраженные в деятельностной форме.

¹ Осуществляется в соответствии со статьей №92 Федерального закона «Об образовании в Российской Федерации»

² Осуществляется в соответствии со статьей №95 Федерального закона «Об образовании в Российской Федерации»

³ Осуществляется в соответствии со статьей №97 Федерального закона «Об образовании в Российской Федерации»

Уровневый подход служит важнейшей основой для организации индивидуальной работы с учащимися. Он реализуется как по отношению к содержанию оценки, так и к представлению и интерпретации результатов измерений.

Уровневый подход к содержанию оценки обеспечивается структурой планируемых результатов, в которых выделены три блока: общецелевой, «Выпускник научится» и «Выпускник получит возможность научиться». Достижение планируемых результатов, отнесенных к блоку «Выпускник научится», выносятся на итоговую оценку, которая может осуществляться как в ходе обучения, так и в конце обучения, в том числе – в форме государственной итоговой аттестации. Процедуры внутришкольного мониторинга (в том числе, для аттестации педагогических кадров и оценки деятельности школы) строятся на планируемых результатах, представленных в блоках «Выпускник научится» и «Выпускник получит возможность научиться». Процедуры независимой оценки качества образования и мониторинговых исследований различного уровня опираются на планируемые результаты, представленные во всех трех блоках.

Уровневый подход к представлению и интерпретации результатов реализуется за счет фиксации различных уровней достижения обучающимися планируемых результатов: базового уровня и уровней выше и ниже базового. Достижение **базового уровня** свидетельствует о способности обучающихся решать типовые учебные задачи, целенаправленно отрабатываемые со всеми учащимися в ходе учебного процесса. Овладение базовым уровнем является достаточным для продолжения обучения и усвоения последующего материала.

Комплексный подход к оценке образовательных достижений реализуется путем

- оценки трех групп результатов: предметных, личностных, метапредметных (регулятивных, коммуникативных и познавательных универсальных учебных действий);
- использования комплекса оценочных процедур (стартовой, текущей, тематической, промежуточной) как основы для оценки динамики индивидуальных образовательных достижений (индивидуального прогресса) и для итоговой оценки;
- использования контекстной информации (об особенностях обучающихся, условиях и процессе обучения и др.) для интерпретации полученных результатов в целях управления качеством образования;
- использования разнообразных методов и форм оценки, взаимно дополняющих друг друга (стандартизированных устных и письменных работ, проектов, практических работ, самооценки, наблюдения и др.).

1.3.2 Особенности оценки личностных, метапредметных и предметных результатов

Особенности оценки личностных результатов

Формирование личностных результатов обеспечивается в ходе реализации всех компонентов образовательного процесса, включая внеурочную деятельность.

Основным объектом оценки личностных результатов в основной школе служит сформированность универсальных учебных действий, включаемых в следующие три основных блока:

- 1) сформированность основ гражданской идентичности личности;

2) сформированность индивидуальной учебной самостоятельности, включая умение строить жизненные профессиональные планы с учетом конкретных перспектив социального развития;

3) сформированность социальных компетенций, включая ценностно-смысловые установки и моральные нормы, опыт социальных и межличностных отношений, правосознание.

В соответствии с требованиями ФГОС достижение личностных результатов не выносятся на итоговую оценку обучающихся, а является предметом оценки эффективности воспитательно-образовательной деятельности школы и образовательных систем разного уровня. Поэтому оценка этих результатов образовательной деятельности осуществляется в ходе внешних неперсонифицированных мониторинговых исследований. Инструментарий для них разрабатывается централизованно на федеральном или региональном уровне и основывается на профессиональных методиках психолого-педагогической диагностики.

Во внутришкольном мониторинге в целях оптимизации личностного развития учащихся возможна оценка сформированности отдельных личностных результатов, проявляющихся в:

- соблюдении норм и правил поведения, принятых в школе;
- участии в общественной жизни школы, ближайшего социального окружения, страны, общественно-полезной деятельности;
- ответственности за результаты обучения;
- готовности и способности делать осознанный выбор своей образовательной траектории, в том числе выбор профессии;
- ценностно-смысловых установках обучающихся, формируемых средствами различных предметов в рамках системы общего образования.

Внутришкольный мониторинг организуется администрацией школы и осуществляется классным руководителем преимущественно на основе ежедневных наблюдений в ходе учебных занятий и внеурочной деятельности, которые обобщаются в конце учебного года и представляются в виде характеристики по форме, установленной школой. Любое использование данных, полученных в ходе мониторинговых исследований, возможно только в соответствии с Федеральным законом от 17.07.2006 №152-ФЗ «О персональных данных».

Особенности оценки метапредметных результатов

Оценка метапредметных результатов представляет собой оценку достижения планируемых результатов освоения основной образовательной программы, которые представлены в междисциплинарной программе формирования универсальных учебных действий (разделы «Регулятивные универсальные учебные действия», «Коммуникативные универсальные учебные действия», «Познавательные универсальные учебные действия»). Формирование метапредметных результатов обеспечивается за счет всех учебных предметов и внеурочной деятельности.

Основным **объектом и предметом** оценки метапредметных результатов являются:

- способность и готовность к освоению систематических знаний, их самостоятельному пополнению, переносу и интеграции;
- способность работать с информацией;
- способность к сотрудничеству и коммуникации;

- способность к решению лично и социально значимых проблем и воплощению найденных решений в практику;
- способность и готовность к использованию ИКТ в целях обучения и развития;
- способность к самоорганизации, саморегуляции и рефлексии.

Оценка достижения метапредметных результатов осуществляется администрацией школы в ходе **внутришкольного мониторинга**. Содержание и периодичность внутришкольного мониторинга устанавливается решением педагогического совета. Инструментарий строится на межпредметной основе и может включать диагностические материалы по оценке читательской грамотности, ИКТ-компетентности, сформированности регулятивных, коммуникативных и познавательных учебных действий.

Наиболее адекватными формами оценки

- читательской грамотности служит письменная работа на межпредметной основе;
- ИКТ-компетентности – практическая работа в сочетании с письменной (компьютеризованной) частью;
- сформированности регулятивных, коммуникативных и познавательных учебных действий – наблюдение за ходом выполнения групповых и индивидуальных учебных исследований и проектов.

Каждый из перечисленных видов диагностик проводится с периодичностью не менее, чем один раз в два года.

Основной процедурой **итоговой оценки** достижения метапредметных результатов является **комплексная контрольная работа**.

Комплексная контрольная работа представляет собой работу над текстом, выполняемый обучающимся в рамках нескольких учебных предметов с целью продемонстрировать свои достижения в самостоятельном освоении содержания избранных областей знаний и/или видов деятельности и способность осуществлять целесообразную и результативную деятельность .

Требования к организации комплексной контрольной работы , к содержанию и направленности, а также критерии оценки разрабатываются с учетом целей и задач на данном этапе образования и в соответствии с особенностями школы.

Каждый предметник проверяет свою работу, проставляет баллы по указанным в таблицах критериям, но не ставит отметки(оценки) ни в работу, ни в журнал. В конце в процентном отношении определение уровней подготовки (базовой, высокой, группы риска). На основе этих данных каждый предметник определяет уровень подготовки своего предмета, чтобы оценить эффективность собственного процесса обучения и принять необходимые меры для коррекции. Классные руководители делают общий вывод , хранят работы в портфолио учащихся. По итогам комплексной контрольной работы заместителем директора составляется справка. Итоги работы обсуждаются на педагогическом совете ОО.

Особенности оценки предметных результатов

Оценка предметных результатов представляет собой оценку достижения обучающимся планируемых результатов по отдельным предметам.

Формирование этих результатов обеспечивается каждым учебным предметом.

Основным предметом оценки в соответствии с требованиями ФГОС ООО является способность к решению учебно-познавательных и учебно-практических задач, основанных на изучаемом учебном материале, с использованием способов действий, релевантных содержанию учебных предметов, в том числе — метапредметных (познавательных, регулятивных, коммуникативных) действий.

Оценка предметных результатов ведется каждым учителем в ходе процедур текущей, тематической, промежуточной и итоговой оценки, а также администрацией школы в ходе внутришкольного мониторинга.

Реальные достижения обучающихся могут соответствовать базовому уровню, а могут отличаться от него как в сторону превышения, так и в сторону недостижения.

Практика показывает, что для описания достижений обучающихся целесообразно установить следующие пять уровней.

Базовый уровень достижений — уровень, который демонстрирует освоение учебных действий с опорной системой знаний в рамках диапазона (круга) выделенных задач. Овладение базовым уровнем является достаточным для продолжения обучения на следующей ступени образования, но не по профильному направлению. Достижению базового уровня соответствует отметка «удовлетворительно» (или отметка «3», отметка «зачтено»).

Превышение базового уровня свидетельствует об усвоении опорной системы знаний на уровне осознанного произвольного овладения учебными действиями, а также о кругозоре, широте (или избирательности) интересов. Целесообразно выделить следующие два уровня, **превышающие базовый:**

- **повышенный уровень** достижения планируемых результатов, оценка «хорошо» (отметка «4»);

- **высокий уровень** достижения планируемых результатов, оценка «отлично» (отметка «5»).

Повышенный и высокий уровни достижения отличаются по полноте освоения планируемых результатов, уровню овладения учебными действиями и сформированностью интересов к данной предметной области.

Индивидуальные траектории обучения обучающихся, демонстрирующих повышенный и высокий уровни достижений, целесообразно формировать с учётом интересов этих обучающихся и их планов на будущее. При наличии устойчивых интересов к учебному предмету и основательной подготовки по нему такие обучающиеся могут быть вовлечены в проектную деятельность по предмету и сориентированы на продолжение обучения в старших классах по данному профилю.

Для описания подготовки учащихся, уровень достижений которых **ниже базового**, целесообразно выделить также два уровня:

- **пониженный уровень** достижений, оценка «неудовлетворительно» (отметка «2»);

- **низкий уровень** достижений, оценка «плохо».

Недостижение базового уровня (пониженный и низкий уровни достижений) фиксируется в зависимости от объёма и уровня освоенного и неосвоенного содержания предмета.

Как правило, **пониженный уровень** достижений свидетельствует об отсутствии систематической базовой подготовки, о том, что обучающимся не освоено даже и половины планируемых результатов, которые осваивает большинство обучающихся, о том, что имеются значительные пробелы в знаниях, дальнейшее обучение затруднено. При этом обучающийся может выполнять отдельные задания повышенного уровня. Данная группа обучающихся (в среднем в ходе обучения составляющая около 10%) требует специальной диагностики затруднений в обучении, пробелов в системе знаний и оказании целенаправленной помощи в достижении базового уровня.

Низкий уровень освоения планируемых результатов свидетельствует о наличии только

отдельных фрагментарных знаний по предмету, дальнейшее обучение практически невозможно. Обучающимся, которые демонстрируют низкий уровень достижений, требуется специальная помощь не только по учебному предмету, но и по формированию мотивации к обучению, развитию интереса к изучаемой предметной области, пониманию значимости предмета для жизни и др. Только наличие положительной мотивации может стать основой ликвидации пробелов в обучении для данной группы обучающихся.

Для формирования норм оценки в соответствии с выделенными уровнями необходимо описать достижения обучающегося базового уровня (в терминах знаний и умений, которые он должен продемонстрировать), за которые обучающийся обоснованно получает оценку «удовлетворительно». После этого определяются и содержательно описываются более высокие или низкие уровни достижений. Важно акцентировать внимание не на ошибках, которые сделал обучающийся, а на учебных достижениях, которые обеспечивают продвижение вперед в освоении содержания образования.

Особенности оценки по отдельному предмету фиксируются в приложении к образовательной программе (рабочая программа по предметам), которая утверждается педагогическим советом школы и доводится до сведения учащихся и их родителей (законных представителей). Описание должно включать:

- список итоговых планируемых результатов с указанием этапов их формирования и способов оценки (например, текущая/тематическая; устно/письменно/практика);
- требования к выставлению отметок за промежуточную аттестацию (при необходимости – с учетом степени значимости отметок за отдельные оценочные процедуры);
- график контрольных мероприятий.

1.3.3. Организация и содержание оценочных процедур

Стартовая диагностика представляет собой процедуру **оценки готовности к обучению** на данном уровне образования. Проводится администрацией школы в начале 5-го класса и выступает как основа (точка отсчета) для оценки динамики образовательных достижений. Объектом оценки являются: структура мотивации, сформированность учебной деятельности, владение универсальными и специфическими для основных учебных предметов познавательными средствами, в том числе: средствами работы с информацией, знако-символическими средствами, логическими операциями. Стартовая диагностика может проводиться также учителями с целью оценки готовности к изучению отдельных предметов (разделов). Результаты стартовой диагностики являются основанием для корректировки учебных программ и индивидуализации учебного процесса.

Текущая оценка представляет собой процедуру **оценки индивидуального продвижения** в освоении программы учебного предмета. Текущая оценка может быть формирующей, т.е. поддерживающей и направляющей усилия учащегося, и диагностической, способствующей выявлению и осознанию учителем и учащимся существующих проблем в обучении. Объектом текущей оценки являются тематические планируемые результаты, этапы освоения которых зафиксированы в тематическом планировании. В текущей оценке используется весь арсенал форм и методов проверки (устные и письменные опросы, практические работы, творческие работы, индивидуальные и групповые формы, само- и взаимооценка, рефлексия, листы продвижения и др.) с учетом особенностей учебного предмета и особенностей контрольно-оценочной деятельности учителя. Результаты текущей оценки являются основой для индивидуализации учебного процесса; при этом отдельные результаты, свидетельствующие об успешности обучения и достижении тематических результатов в более сжатые (по сравнению с планируемыми учителем) сроки могут включаться в систему накопленной оценки и служить основанием,

например, для освобождения ученика от необходимости выполнять тематическую проверочную работу¹.

Тематическая оценка представляет собой процедуру **оценки уровня достижения** тематических планируемых результатов по предмету, которые фиксируются в учебных методических комплексах, рекомендованных Министерством образования и науки РФ. Тематическая оценка может вестись как в ходе изучения темы, так и в конце ее изучения. Оценочные процедуры подбираются так, чтобы они предусматривали возможность оценки достижения всей совокупности планируемых результатов и каждого из них. Результаты тематической оценки являются основанием для коррекции учебного процесса и его индивидуализации.

Портфолио представляет собой процедуру **оценки динамики учебной и творческой активности** учащегося, направленности, широты или избирательности интересов, выраженности проявлений творческой инициативы, а также **уровня высших достижений**, демонстрируемых данным учащимся. В портфолио включаются как работы учащегося (в том числе – фотографии, видеоматериалы и т.п.), так и отзывы на эти работы (например, наградные листы, дипломы, сертификаты участия, рецензии и проч.). Отбор работ и отзывов для портфолио ведется самим обучающимся совместно с классным руководителем и при участии семьи. Включение каких-либо материалов в портфолио без согласия обучающегося не допускается. Портфолио в части подборки документов формируется в электронном виде в течение всех лет обучения в основной школе. Результаты, представленные в портфолио, используются при выработке рекомендаций по выбору индивидуальной образовательной траектории на уровне среднего общего образования и могут отражаться в характеристике.

Внутришкольный мониторинг представляет собой процедуры:

- **оценки уровня достижения предметных и метапредметных результатов;**
- **оценки уровня достижения той части личностных результатов**, которые связаны с оценкой поведения, прилежания, а также с оценкой учебной самостоятельности, готовности и способности делать осознанный выбор профиля обучения;
- **оценки уровня профессионального мастерства учителя**, осуществляемого на основе административных проверочных работ, анализа посещенных уроков, анализа качества учебных заданий, предлагаемых учителем обучающимся.

Содержание и периодичность внутришкольного мониторинга устанавливается решением педагогического совета. Результаты внутришкольного мониторинга являются основанием для рекомендаций как для текущей коррекции учебного процесса и его индивидуализации, так и для повышения квалификации учителя. Результаты внутришкольного мониторинга в части оценки уровня достижений учащихся обобщаются и отражаются в их характеристиках.

Промежуточная аттестация представляет собой процедуру аттестации обучающихся на уровне основного общего образования и проводится в конце каждой и в конце учебного года по каждому изучаемому предмету. Промежуточная аттестация проводится на основе результатов накопленной оценки и результатов выполнения тематических проверочных работ и фиксируется в документе об образовании (дневнике).

Промежуточная оценка, фиксирующая достижение предметных планируемых результатов и универсальных учебных действий на уровне не ниже базового, является основанием для перевода в следующий класс и для допуска обучающегося к государственной итоговой аттестации. В период введения ФГОС ООО в случае использования стандартизированных измерительных материалов критерий освоения учебного материала задается как выполнение не менее 50% заданий базового уровня или

получения 50% от максимального балла за выполнение заданий базового уровня. В дальнейшем этот критерий должен составлять не менее 65%.

Порядок проведения промежуточной аттестации регламентируется Федеральным законом «Об образовании в Российской Федерации» (ст.58) и иными нормативными актами.

Государственная итоговая аттестация

В соответствии со статьей 59 Федерального закона «Об образовании в Российской Федерации» государственная итоговая аттестация (далее – ГИА) является обязательной процедурой, завершающей освоение основной образовательной программы основного общего образования. Порядок проведения ГИА регламентируется Законом и иными нормативными актами.

Целью ГИА является установление уровня образовательных достижений выпускников. ГИА включает в себя два обязательных экзамена (по русскому языку и математике). Экзамены по другим учебным предметам обучающиеся сдают на добровольной основе по своему выбору. ГИА проводится в форме основного государственного экзамена (ОГЭ) с использованием контрольных измерительных материалов, представляющих собой комплексы заданий в стандартизированной форме и в форме устных и письменных экзаменов с использованием тем, билетов и иных форм по решению образовательной организации (государственный выпускной экзамен – ГВЭ).

Итоговая оценка (итоговая аттестация) по предмету складывается из результатов внутренней и внешней оценки. К результатам **внешней оценки** относятся результаты ГИА. К результатам **внутренней оценки** относятся предметные результаты, зафиксированные в системе накопленной оценки и результаты выполнения итоговой работы по предмету. Такой подход позволяет обеспечить полноту охвата планируемых результатов и выявить кумулятивный эффект обучения, обеспечивающий прирост в глубине понимания изучаемого материала и свободе оперирования им. По предметам, не вынесенным на ГИА, итоговая оценка ставится на основе результатов только внутренней оценки.

Итоговая оценка по предмету фиксируется в документе об уровне образования государственного образца – аттестате об основном общем образовании.

Итоговая оценка по междисциплинарным программам ставится на основе результатов внутришкольного мониторинга и фиксируется в характеристике учащегося.

Характеристика готовится на основании:

- объективных показателей образовательных достижений обучающегося на уровне основного образования,
- портфолио выпускника;
- экспертных оценок классного руководителя и учителей, обучавших данного выпускника на уровне основного общего образования.

В характеристике выпускника:

- отмечаются образовательные достижения обучающегося по освоению личностных, метапредметных и предметных результатов;
- даются педагогические рекомендации к выбору индивидуальной образовательной траектории на уровне среднего общего образования с учетом выбора учащимся направлений профильного образования, выявленных проблем и отмеченных образовательных достижений.

Рекомендации педагогического коллектива к выбору индивидуальной образовательной траектории доводятся до сведения выпускника и его родителей (законных представителей).

1.3.4. Критерии и нормы оценки знаний, умений и навыков учащихся

Отметка - это результат процесса оценивания, количественное выражение учебных достижений учащихся в цифрах или баллах. Оценке подлежат как объём, системность знаний, так и уровень развития интеллекта, навыков, умений, компетенций,

характеризующие учебные достижения обучающегося в учебной деятельности.

Цель системы оценивания.

Основная цель системы оценивания – это повышение качества образования посредством установления единых требований к выставлению отметок и оценок учебных достижений.

Задачи системы оценивания.

- Установление фактического уровня знаний, умений, навыков по предметам базисной и инвариантной части учебного плана, соотнесение этого уровня с требованиями федерального компонента государственного образовательного стандарта.
- Контроль за выполнением учебных программ.
- Формирование мотивации, самооценки и помощь в выборе дальнейшей индивидуальной образовательной траектории учащегося.
- Повышение уровня объективности, гласности в оценивании педагогом учебных достижений учащегося.

Принципы системы оценивания.

- справедливость и объективность;
- учет возрастных и индивидуальных особенностей учащихся;
- гласность и прозрачность;
- своевременность.

Критерии системы оценивания.

В МБОУ «ООШ пос. Молодежный» принята 5-бальная шкала отметок: «5» - отлично; «4» - хорошо; «3» - удовлетворительно; «2» - неудовлетворительно.

СИСТЕМА ОЦЕНКИ ПРЕДМЕТНЫХ РЕЗУЛЬТАТОВ

Русский язык

Устные ответы

Устный опрос является одним из основных способов учета знаний учащихся по русскому языку. Развернутый ответ ученика должен представлять собой связное, логически

последовательное сообщение на определенную тему, показывать его умение применять определения, правила в конкретных случаях.

При оценке ответа ученика надо руководствоваться следующими критериями: 1) полнота и правильность ответа; 2) степень осознанности, понимания изученного; 3) языковое оформление ответа.

Оценка «5» ставится, если ученик: 1) полно излагает изученный материал, дает правильное определение языковых понятий; 2) обнаруживает понимание материала, может обосновать свои суждения, применить знания на практике, привести необходимые примеры не только по учебнику, но и самостоятельно составленные; 3) излагает материал последовательно и правильно с точки зрения норм литературного языка.

Оценка «4» ставится, если ученик дает ответ, удовлетворяющий тем же требованиям, что и для оценки «5», но допускает 1-2 ошибки, которые сам же исправляет, и 1-2 недочета в последовательности и языковом оформлении излагаемого.

Оценка «3» ставится, если ученик обнаруживает знание и понимание основных положений данной темы, но:

- 1) излагает материал неполно и допускает неточности в определении понятий или формулировке правил;

2) не умеет достаточно глубоко и доказательно обосновать свои суждения и привести свои примеры;

3) излагает материал непоследовательно и допускает ошибки в языковом оформлении излагаемого.

Оценка «2» ставится, если ученик обнаруживает незнание большей части соответствующего раздела изучаемого материала, допускает ошибки в формулировке определений и правил, искажающие их смысл, беспорядочно и неуверенно излагает материал. Оценка «2» отмечает такие недостатки в подготовке ученика, которые являются серьезным препятствием к успешному овладению последующим материалом.

Оценка («5», «4», «3») может ставиться не только за единовременный ответ (когда на проверку подготовки ученика отводится определенное время), но и за рассредоточенный во времени, то есть за сумму ответов, данных учеником на протяжении урока (выводится поурочный балл), при условии, если в процессе урока не только заслушивались ответы учащегося, но и осуществлялась проверка его умения применять знания на практике.

Диктанты

Диктант – одна из основных форм проверки орфографической и пунктуационной грамотности.

Для диктантов целесообразно использовать связные тексты, которые должны отвечать нормам современного литературного языка, быть доступными по содержанию учащимся данного класса.

Контрольный словарный диктант проверяет усвоение слов с непроверяемыми и труднопроверяемыми орфограммами. Диктант, имеющий целью проверку подготовки учащихся по определенной теме, должен включать основные орфограммы или пунктограммы этой темы, а также обеспечивать выявление прочности ранее приобретенных навыков.

Итоговые диктанты, проводимые в конце четверти и года, проверяют подготовку учащихся, как правило, по всем изученным темам.

Для контрольных диктантов следует подбирать такие тексты, в которых изучаемые в данной теме орфограммы и пунктограммы были бы представлены не менее 2-3 случаями.

Из изученных ранее орфограмм и пунктограмм включаются основные: они должны быть представлены 1-3 случаями. В целом количество проверяемых орфограмм не должно превышать в 5 классе -12 различных орфограмм и 2-3 пунктограммы, в 6 классе -16 различных орфограмм и 3-4 пунктограммы, в 7 классе -20 различных орфограмм и 4-5 пунктограмм, в 8 классе -24 различных орфограмм и 10 пунктограмм, в 9 классе -24 различных орфограмм и 15 пунктограмм.

В текст контрольных диктантов могут включаться только те вновь изученные орфограммы, которые в достаточной мере закреплялись (не менее чем на 2-3 предыдущих уроках).

В диктантах должно быть в 5 классе – не более 5 слов. До конца первой четверти (а в 5 классе – до конца первого полугодия) сохраняется объем текста, рекомендованный для предыдущего класса.

При оценке диктанта исправляются, но не учитываются орфографические и пунктуационные ошибки:

В переносе слов;

На правила, которые не включены в школьную программу;

На еще не изученные правила;

В словах с непроверяемыми написаниями, над которыми не проводилась специальная работа;

В передаче авторской пунктуации.

Исправляются, но не учитываются описки, неправильные написания, искажающие звуковой облик слова, например: «рапотает» (вместо работает), «дулпо» (вместо дуло), «мемля» (вместо земля).

При оценке диктантов важно также учитывать характер ошибки. Среди ошибок следует выделять негрубые, то есть не имеющие существенного значения для характеристики грамотности. При подсчете ошибок две негрубые считаются за одну. К негрубым относятся ошибки:

В исключениях из правил;

В написании большой буквы в составных собственных наименованиях;

В случаях слитного и раздельного написания приставок в наречиях, образованных отсуществительных с предлогами, правописание которых не регулируется правилами;

В случаях раздельного и слитного написания «не» с прилагательными и причастиями, выступающими в роли сказуемого;

В написании *ы* и *и* после приставок;

В случаях трудного различия *не* и *ни* (Куда он только не обращался! Куда он ни обращался, никто не мог дать ему ответ. Никто иной не ...; не кто иной как; ничто иное не...; не что иное как и др.);

В собственных именах нерусского происхождения;

В случаях, когда вместо одного знака препинания поставлен другой;

В пропуске одного из сочетающихся знаков препинания или в нарушении их последовательности.

Необходимо учитывать также повторяемость и однотипность ошибок. Если ошибка повторяется в одном и том же слове или в корне однокоренных слов, то она считается за одну ошибку.

Однотипными считаются ошибки на одно правило, если условия выбора правильного написания заключены в грамматических (в армии, в роще; колют, борются) в фонетических (пирожок, сверчок) особенностях данного слова.

Не считаются однотипными ошибками на такое правило, в котором для выяснения правильного написания одного слова требуется подобрать другое (опорное) слово или его форму (вода – воды, рот – ротик, грустный – грустить, резкий – резок).

Первые три однотипные ошибки считаются за одну ошибку, каждая следующая подобная ошибка учитывается как самостоятельная.

Примечание. Если в одном непроверяемом слове допущены 2 и более ошибок, то все они считаются за одну ошибку.

При наличии в контрольном диктанте более 5 поправок (исправление неверного написания на верное) оценка снижается на 1 балл. Отличная оценка не выставляется при наличии 3-х и более исправлений.

Диктант оценивается одной отметкой.

Оценка «5» выставляется за безошибочную работу, а также при наличии в ней одной негрубой орфографической или одной негрубой пунктуационной ошибки.

Оценка «4» выставляется при наличии в диктанте двух орфографических и двух пунктуационных ошибок, или 1 орфографической и 3-х пунктуационных ошибок или 4-х пунктуационных ошибок при отсутствии орфографических ошибок. Оценка

«4» может выставляться при 3-х орфографических ошибках, если среди них есть однотипные.

Оценка «3» выставляется за диктант, в котором допущены 4 орфографические и 4 пунктуационные ошибки или 3 орфографические и 5 пунктуационных ошибок или 7 пунктуационных ошибок при отсутствии орфографических ошибок. В 4 классе допускается выставление оценки «3» за диктант при 5 орфографических и 4-х пунктуационных ошибках.

Оценка «3» может быть поставлена также при наличии 6 орфографических и 6 пунктуационных ошибок, если среди тех и других имеются однотипные и негрубые ошибки.

Оценка «2» выставляется за диктант, в котором допущено до 7 орфографических и 7 пунктуационных ошибок, или 6 орфографических и 8 пунктуационных ошибок, или 5 орфографических и 9 пунктуационных ошибок, или 8 орфографических и 6 пунктуационных ошибок.

При большем количестве ошибок диктант оценивается баллом «1».

При некоторой вариативности количества ошибок, учитываемых при выставлении оценки за диктант, следует принимать во внимание предел, превышение которого не позволяет выставлять данную оценку. Таким пределом является для оценки «4» 2 орфографические ошибки, для оценки «3» - 4 орфографические ошибки (для 5 класса – 5 орфографических ошибок), для оценки «2» - 7 орфографических ошибок.

В комплексной контрольной работе, состоящей из диктанта и дополнительного (фонетического, лексического, орфографического, грамматического) задания, выставляются 2 оценки за каждый вид работы.

При оценке выполнения дополнительных заданий рекомендуется руководствоваться следующим:

Оценка «5» ставится, если ученик выполнил все задания верно.

Оценка «4» ставится, если ученик выполнил правильно не менее $\frac{3}{4}$ задания.

Оценка «3» ставится за работу, в которой правильно выполнено не менее половины заданий.

Оценка «2» ставится за работу, в которой не выполнено более половины заданий.

Примечание. Орфографические и пунктуационные ошибки, допущенные при выполнении дополнительных заданий, учитываются при выведении оценки за диктант.

При оценке контрольного словарного диктанта рекомендуется руководствоваться следующим:

Оценка «5» ставится за диктант, в котором нет ошибок.

Оценка «4» ставится за диктант, в котором ученик допустил 1-2 ошибки.

Оценка «3» ставится за диктант, в котором допущено 3-4 ошибки.

Оценка «2» ставится за диктант, в котором допущено до 7 ошибок. При большем количестве ошибок диктант оценивается баллом «1».

Сочинения и изложения

Сочинения и изложения – основные формы проверки умения правильно и последовательно излагать мысли, уровня речевой подготовки учащихся.

Сочинения и изложения в 4-8 классах проводятся в соответствии с требованиями раздела программы «Развития навыков связной речи».

Примерный объем текста для подробного изложения: в 5 классе – 100-150 слов.

Объем текстов итоговых контрольных подробных изложений в 8 и 9 классов может быть увеличен на 50 слов в связи с тем, что на таких уроках не проводится подготовительная

работа.

Рекомендуется следующий примерный объем классных сочинений: в 5 классе – 0,5 – 1,0 страницы. К указанному объему сочинений учитель должен относиться как к примерному, так как объем ученического сочинения зависит от многих обстоятельств, в частности от стиля и жанра сочинения, от почерка.

С помощью сочинений и изложений проверяются: 1) умение раскрывать тему; 2) умение использовать языковые средства в соответствии со стилем, темой и задачей высказывания; 3) соблюдение языковых норм и правил правописания.

Любое сочинение и изложение оценивается двумя отметками: первая ставится за содержание и речевое оформление, вторая – за грамотность, т.е. за соблюдение орфографических, пунктуационных и языковых норм. Обе оценки считаются оценками по русскому языку, за исключением случаев, когда проводится работа, проверяющая знания учащихся по литературе. В этом случае первая оценка (за содержание и речь) считается оценкой по литературе.

Содержание сочинения и изложения оценивается по следующим критериям:

соответствие работы ученика теме и основной мысли;

полнота раскрытия темы;

правильность фактического материала;

последовательность изложения.

При оценке речевого оформления сочинений и изложений учитывается:

Разнообразие словаря и грамматического строя речи;

Стилевое единство и выразительность речи;

Число речевых недочетов.

Грамотность оценивается по числу допущенных учеником ошибок – орфографических, пунктуационных и грамматических.

Оценка «5»

1. Содержание работы полностью соответствует теме.

2. Фактические ошибки отсутствуют.

3. Содержание излагается последовательно.

4. Работа отличается богатством словаря, разнообразием используемых синтаксических конструкций, точностью словоупотребления.

5. Достигнуто стилевое единство и выразительность текста.

В целом в работе допускается 1 недочет в содержании и 1 – 2 речевых недочета.

Грамотность: допускается 1 орфографическая, или 1 пунктуационная, или 1 грамматическая ошибка.

Оценка «4»

1. Содержание работы в основном соответствует теме (имеются незначительные отклонения от темы).

2. Содержание в основном достоверно, но имеются единичные фактические неточности.

3. Имеются незначительные нарушения последовательности в изложении мыслей.

4. Лексический и грамматический строй речи достаточно разнообразен.

5. Стиль работы отличается единством и достаточной выразительностью.

В целом в работе допускается не более 2 недочетов в содержании и не более 3 – 4 речевых недочетов.

Грамотность: допускаются 2 орфографические и 2 пунктуационные ошибки, или 1 орфографическая и 3 пунктуационные ошибки, или 4 пунктуационные ошибки

при отсутствии орфографических ошибок, а также 2 грамматические ошибки.

Оценка «3»

1. В работе допущены существенные отклонения от темы.
2. Работа достоверна в главном, но в ней имеются отдельные фактические неточности.
3. Допущены отдельные нарушения последовательности изложения.
4. Беден словарь и однообразны употребляемые синтаксические конструкции, встречается неправильное словоупотребление.
5. Стиль работы не отличается единством, речь недостаточно выразительна.

В целом в работе допускается не более 4 недочетов в содержании и 5 речевых недочетов.

Грамотность: допускаются 4 орфографические и 4 пунктуационные ошибки, или 3 орфографические и 5 пунктуационных ошибок, или 7 пунктуационных при отсутствии орфографических ошибок (в 5 классе – 5 орфографических и 4 пунктуационные ошибки), а также 4 грамматические ошибки. Оценка «2»

1. Работа не соответствует теме.
2. Допущено много фактических неточностей.
3. Нарушена последовательность изложения мыслей во всех частях работы, отсутствует связь между ними, работа не соответствует плану.
4. Крайне беден словарь, работа написана короткими однотипными предложениями со слабо выраженной связью между ними, часты случаи неправильного словоупотребления.
5. Нарушено стилевое единство текста.

В целом в работе допущено 6 недочетов в содержании и до 7 речевых недочетов.

Грамотность: допускаются 7 орфографических и 7 пунктуационных ошибок, или 6 орфографических и 8 пунктуационных ошибок, 5 орфографических и 9 пунктуационных ошибок, 8 орфографических и 6 пунктуационных ошибок, а также 7 грамматических ошибок.

Примечания.

При оценке сочинения необходимо учитывать самостоятельность, оригинальность замысла ученического сочинения, уровень его композиционного и речевого оформления. Наличие оригинального замысла, его хорошая реализация позволяют повысить первую оценку за сочинение на один балл.

Если объем сочинения в полтора – два раза больше указанного в настоящих нормах, то при оценке работы следует исходить из нормативов, увеличенных для отметки «4» на одну, а для отметки «3» на две единицы. Например, при оценке грамотности «4» ставится при 3 орфографических, 2 пунктуационных и 2 грамматических ошибках или при соотношениях: 2 – 3 – 2, 2 – 2 – 3; «3» ставится при соотношениях: 6 – 4 – 4, 4 – 6 – 4, 4 – 4 – 6.

При выставлении оценки «5» превышение объема сочинения не принимается во внимание. Первая оценка (за содержание и речь) не может быть положительной, если не раскрыта тема высказывания, хотя по остальным показателям оно написано удовлетворительно.

Обучающие работы

Обучающие работы (различные упражнения и диктанты неконтрольного характера) оцениваются более строго, чем контрольные работы.

При оценке обучающих работ учитывается: 1) степень самостоятельности учащегося; 2) этап обучения; 3) объем работы; 4) четкость, аккуратность, каллиграфическая правильность письма.

Если возможные ошибки были предупреждены в ходе работы, оценки «5» и «4» ставятся только в том случае, когда ученик не допустил ошибок или допустил, но исправил

ошибку. При этом выбор одной из оценок при одинаковом уровне грамотности и содержания определяется степенью аккуратности записи, подчеркиваний и других особенностей оформления, а также наличием или отсутствием описок. В работе, превышающей по количеству слов объем диктантов для данного класса, для оценки «4» допустимо и 2 исправления ошибок.

Первая и вторая работа как классная, так и домашняя при закреплении определенного умения или навыка проверяется, но по усмотрению учителя может не оцениваться.

Самостоятельные работы, выполненные без предшествовавшего анализа возможных ошибок, оцениваются по нормам для контрольных работ соответствующего или близкого вида.

Тесты

При оценке выполнения тестового задания используется следующая шкала

«5» - 72 – 100 % правильных ответов;

«4» - 58 – 71 % правильных ответов;

«3» - 36 – 57 % правильных ответов;

«2» - менее 35 % правильных ответов

Литература

Устные ответы

При оценке устных ответов учитель руководствуется следующими основными критериями\ в пределах программы данного класса:

Знание текста и понимание идейно-художественного содержания изученного произведения.

Умение объяснять взаимосвязь событий, характер и поступки героев.

Понимание роли художественных средств в раскрытии идейно-эстетического содержания изученного произведения.

Знание теоретико-литературных понятий и умение пользоваться этими знаниями при анализе произведений, изучаемых в классе и прочитанных самостоятельно.

Умение анализировать художественное произведение в соответствии с ведущими идеями эпохи и общественной борьбой.

Умение владеть монологической литературной речью; логичность и последовательность ответа; беглость, правильность и выразительность чтения с учетом темпа чтения по классам.

В соответствии с этим:

Отметкой «5» оценивается ответ, обнаруживающий прочные знания и глубокое понимание текста изучаемого произведения; умение объяснять взаимосвязь событий, характер и поступки героев и роль художественных средств в раскрытии идейно-эстетического содержания произведения; умение пользоваться теоретико-литературными знаниями и навыками разбора при анализе художественного произведения, привлекать текст для аргументации своих выводов, раскрывать связь произведения с эпохой (9—11 кл.); свободное владение монологической литературной речью.

Отметкой «4» оценивается ответ, который показывает прочное знание и достаточно глубокое понимание текста изучаемого произведения; умение объяснять взаимосвязь событий, характеры и поступки героев и роль основных художественных средств в раскрытии идейно-эстетического содержания произведения; умение пользоваться основными теоретико-литературными знаниями и навыками при анализе прочитанных произведений; умение привлекать текст произведения для обоснования своих выводов; хорошее владение монологической литературной речью.

Однако допускается одна-две неточности в ответе.

Отметкой «3» оценивается ответ, свидетельствующий в основном о знании и понимании текста изучаемого произведения; умении объяснить взаимосвязь основных событий, характеры и поступки героев и роль важнейших художественных средств в раскрытии идейно-художественного содержания произведения; о знании основных вопросов теории, но недостаточном умении пользоваться этими знаниями при анализе произведений; об ограниченных навыках разбора и недостаточном умении привлекать текст произведения для подтверждения своих выводов.

Допускается несколько ошибок в содержании ответа, недостаточно свободное владение монологической речью, ряд недостатков в композиции и языке ответа, несоответствие уровня чтения нормам, установленным для данного класса.

Отметкой «2» оценивается ответ, обнаруживающий незнание существенных вопросов содержания произведения; неумение объяснить поведение и характеры основных героев и роль важнейших художественных средств в раскрытии идейно-эстетического содержания произведения; незнание элементарных теоретико-литературных понятий; слабое владение монологической литературной речью и техникой чтения, бедность выразительных средств языка.

Сочинения

В основу оценки сочинений по литературе должны быть положены следующие главные критерии в пределах программы данного класса:

правильное понимание темы, глубина и полнота ее раскрытия, верная передача фактов, правильное объяснение событий и поведения героев исходя из идейно-тематического содержания произведения, доказательность основных положений, привлечение материала, важного и существенного для раскрытия темы, умение делать выводы и обобщения, точность в цитатах и умение включать их в текст сочинения; наличие плана в обучающих сочинениях; соразмерность частей сочинения, логичность связей и переходов между ними; точность и богатство лексики, умение пользоваться изобразительными средствами языка. Оценка за грамотность сочинения выставляется в соответствии с «Нормами оценки знаний, умений и навыков учащихся по русскому языку».

Отметка «5» ставится за сочинение:

глубоко и аргументировано раскрывающее тему, свидетельствующее об отличном знании текста произведения и других материалов, необходимых для ее раскрытия, об умении целенаправленно анализировать материал, делать выводы и обобщения; стройное по композиции, логичное и последовательное в изложении мыслей; написанное правильным литературным языком и стилистически соответствующее содержанию.

Допускается незначительная неточность в содержании, один-два речевых недочета. Отметка «4» ставится за сочинение:

достаточно полно и убедительно раскрывающее тему, обнаруживающее хорошее знание литературного материала и других источников по теме сочинения и умение пользоваться ими для обоснования своих мыслей, а также делать выводы и обобщения;

логичное и последовательное изложение содержания;

написанное правильным литературным языком, стилистически соответствующее содержанию.

Допускаются две-три неточности в содержании, незначительные отклонения от темы, а также более трех-четырёх речевых недочетов.

Отметка «3» ставится за сочинение, в котором:

в главном и основном раскрывается тема, в целом дан верный, но односторонний или недостаточно полный ответ на тему, допущены отклонения от нее или отдельные ошибки в изложении фактического материала; обнаруживается недостаточное умение делать выводы и обобщения; материал излагается достаточно логично, но имеются отдельные нарушения в последовательности выражения мыслей; обнаруживается владение основами письменной речи; в работе имеется не более четырех недочетов в содержании и пяти речевых недочетов.

Отметка «2» ставится за сочинение, которое:

не раскрывает тему, не соответствует плану, свидетельствует о поверхностном знании текста произведения, состоит из путаного пересказа отдельных событий, без выводов и обобщений, или из общих положений, не опирающихся на текст; характеризуется случайным расположением материала, отсутствием связи между частями; отличается бедностью словаря, наличием грубых речевых ошибок.

Тесты

«5» - 72 – 100 % правильных ответов;

«4» - 58 – 71 % правильных ответов;

«3» - 36 – 57 % правильных ответов;

«2» - менее 35 % правильных ответов

Татарский язык и литература

ГОМУМБЕЛЕМ КҮНЕКМӘЛӘРЕН БӘЯЛӘУНЕН КРИТЕРИЙЛАРЫ ҺӘМ НОРМАЛАРЫ

Сүзлек диктантын бәяләү

1. Пөхтә язылган, хатасы булмаган эшкә “5”ле куела.
2. Бер-ике орфографик хаталы эшкә “4”ле куела.
3. Өч-биш орфографик хаталы эшкә “3”ле куела.

Контроль диктантын бәяләү:

1. Эш пөхтә башкарылса, хатасы булмаган эшкә “5”ле куела. (Бер – орфографик, ике пунктуацион хата булырга мөмкин.)
2. Ике орфографик, ике пунктуацион яки бер орфографик, дүрт пунктуацион хаталы эшкә “4”ле куела.
3. Дүрт орфографик, дүрт пунктуацион яки өч орфографик, алты пунктуацион хаталы эшкә “3”ле куела.
4. Алты орфографик, биш пунктуацион яки биш орфографик, сигез пунктуацион хаталы эшкә “2”ле куела.

Сочинение бәяләү:

1. Язманың эчтәлеге темага тулысынча туры килсә, фактик ялгышлары булмаса, бай телдә, образлы итеп язылса, стиль бердәмлеге сакланса, “5”ле куела. (бер орфографик яисә ике пунктуацион (грамматик) хата булырга мөмкин).
2. Язманың эчтәлеге нигездә темага туры килсә, хикәяләүдә зур булмаган ялгышлыklar күзәтелсә, бер-ике фактик хата жибәрелсә, теле бай, стиль ягы камил булып, ике орфографик, өч пунктуацион (грамматик) яисә бер-ике сөйләм ялгышы булса, “4”ле куела.
3. Эчтәлекле бирүдә житди ялгышлар, аерым фактик төгәлсезлек булса, хикәяләүдә эзлеклелек югалса, сүзлек байлыгы ярлы булса, стиль бердәмлеге дәрәс сакланмаган жөмлөләр очраса,

өч орфографик, дүрт пунктуацион (грамматик) яисә өч-дүрт сөйләм хатасы булса, “3”ле куела.

4. Язма темага туры килмичә, фактик төгәлсезлекләр күп булып, план нигезендә язылмаса, сүзлек байлыгы бик ярлы булса, текст кыска һәм бер типтагы жөмлэләрдән торып, сүзләр дәрәс кулланылмаса, стиль бердәмлеге сакланмаса, биш орфографик, сигез пунктуацион (грамматик) яисә дүрт-алты сөйләм хатасы булса, “2”ле куела.

5-9 нчы сыйныфлар

	Эш төрләре	Сыйныфлар				
		5	6	7	8	9
1.	Тыңлап аңлау	0,5-0,7 минут	0,8-0,9 минут	1 минут	1,2 минут	1,5 минут
2.	Диалогик сөйләм	5-6 реплика	6-7 реплика	7-8 реплика	9-10 реплика	11-12 реплика
3.	Монологик сөйләм	7-8 фраза	8-10 фраза	8-10 фраза	10-12 фраза	10-12 фраза
4.	Һәр тема буенча аралаша белү күнекмәләрен ситуатив күнегүләр аша тикшерү	4	4	4	4	5
5.	Уку	55-60 сүз	60-70 сүз	70-80 сүз	80-90 сүз	90-95 сүз
6.	Язу:					
	сүзлек диктанты	8-10 сүз	10-15 сүз	15-18 сүз	18-22 сүз	22-25 сүз
	Сочинение	5-7 жөмлә	7-8 жөмлә	8-9 жөмлә	9-10 жөмлә	10-12 жөмлә

Укучыларның сөйләм күнекмәләрен баяләүгә аңлатма.

Рус телле балаларга татар теле укытуның төп максаты Татарстан республикасында дәүләт теле дип игълан ителгән татар телендә иркен сөйләшә алган билингваль шәхесләр формалаштыру. Билгеле булганча, социолингвистик фәне координатив типтагы (ана телендә, өйрәнә торган икенче телдә хатасыз аралаша), субординатив типтагы (ана телендә хатасыз, икенче телдә хаталар жибәрү фараз ителә), катнаш типтагы (ике телдә дә аралашуда хаталар булу фаразлана) шәхесләрне аера. Безнең социолингвистик ситуациядә программа авторлары татар теленә өйрәтүнең төп максатын субординатив типтагы тел шәхесләре формалаштыруда күрәләр. Ягъни, рус телле балалар язма, телдән аралашу процессында хаталар жибәрергә мөмкиннәр, ләкин алардан программада күрсәтелгән тематика буенча татар телендә сөйләшә-аралаша белү тәлап ителә.

Чит телләр укыту методикасында балаларның белемнәрен контрольгә алу процессында “аралашу өчен житәрлек дәрәжә, аралашу өчен житәрлек булмаган дәрәжә” төшенчәләре яши (В.П.Беспалько). Әгәр үзләштерү дәрәжәсе 0,7 коэффициентыннан югары булса, аралашу өчен житәрлек дәрәжә дип санала һәм укучыга “4”, “5”ле билгеләре куела; әгәр үзләштерү дәрәжәсе 0,7 коэффициентыннан түбән булса, аралашу өчен житәрлек булмаган дәрәжә дип санала һәм укучыга “3”, “2”ле билгеләре куела. Ягъни, үзләштерү коэффициенты 0,7 булса – “3”ле, 0,8-0,9 булса – “4”ле, 0,9 – 1 булса – “5”ле билгеләре куела.

Үзлөштөрү коэффициенты түбөндөгө формула белән исәпләнә:

$Ky = a : p$, кайда Ky – үзлөштөрү коэффициенты, a – дөрес үтэлгән биремнәр саны, p – барлык биремнәр саны.

Әйттик, сүзлек диктанты 20 сүздән тора. Укучы 5 сүздә хата жибәрә. Аның үзлөштөрү коэффициенты $15:20 = 7,5 = 75\%$. Ул “4”ле билгесе ала ала.

Әйттик, укучыларның сөйлөшә алуын тикшерү өчен, 5 ситуатив күнегү бирелде. (Позови друга кататься на лыжах) Укучы 4 күнегүдә сөйлөм бурычын дөрес аңлап, аралаша алуын күрсәтте. Аның үзлөштөрү дәрәжәсе коэффициенты $4:5 = 0,8 = 80\%$ була. Ул “4”ле билгесе ала.

Әйтергә кирәк, чиреклек, еллык билгеләре программада күрсәтелгән темалар буенча укучыларның диалогик, монологик сөйлөмгә чыгу дәрәжәләре белән билгеләнә.

Контроль – исәпләү материалларын (КИМ) бәяләү нормалары

А өлешендәге биремнәрнең һәрберсенә дөрес җавап бирелсә 1 балл куела.

В өлешендәге биремнәрнең һәрберсенә дөрес җавап бирелсә 2 балл, берничә хата белән яки өлөшчә эшлөсәләр 1 балл куела.

Өченче өлөштә укучылар бирелгән теманы яки ситуацияне ачып, биремдә күрсәтелгән җөмлөләр санынча хикәя язалар. Темасы ачылган, иҗадилык, эзлеклөлөк сакланган хикәягә 3 балл куела. Әгәр эш эшлөнгән, ләкин берничә хатасы булса, 1 баллга киметелә. Эзлеклөлөк булмаса, хата да жибәрелсә, бу бирем өчен 2 балл киметелә.

класс	А		В		С		
	количество заданий	баллы	количество заданий	баллы	количество заданий	баллы	количество предложений
5 класс	14	14	2	4	1	3	5-6
6 класс	14	14	2	4	1	3	5-6
7 класс	14	14	2	4	1	3	6-7
8 класс	15	15	2	4	1	3	6-7
9 класс	17	17	2	4	1	3	6-7

класс	всего баллов	количество баллов на “5”	количество баллов на “4”	количество баллов на “3”	количество баллов на “2”
5 класс	21	19-21	15-18	11-14	10
6 класс	21	19-21	15-18	11-14	10
7 класс	21	19-21	15-18	11-14	10
8 класс	22	20-22	16-19	12-15	11
9 класс	24	21-24	17-20	12-16	11

Иностранный язык (английский)

Чтение с пониманием основного содержания прочитанного (ознакомительное)

Оценка «5» ставится учащемуся, если он понял основное содержание оригинального текста, может выделить основную мысль, определить основные факты, умеет догадываться о значении незнакомых слов из контекста, либо по словообразовательным элементам, либо по сходству с родным языком. Скорость чтения иноязычного текста может быть несколько замедленной по сравнению с той, с которой ученик читает на родном языке. Заметим, что

скорость чтения на родном языке у учащихся разная.

Оценка «4» ставится ученику, если он понял основное содержание оригинального текста, может выделить основную мысль, определить отдельные факты. Однако у него недостаточно развита языковая догадка, и он затрудняется в понимании некоторых незнакомых слов, он вынужден чаще обращаться к словарю, а темп чтения замедлен.

Оценка «3» ставится школьнику, который не совсем точно понял основное содержание прочитанного, умеет выделить в тексте только небольшое количество фактов, совсем не развита языковая догадка.

Оценка «2» выставляется ученику в том случае, если он не понял текст или понял содержание текста неправильно, не ориентируется в тексте при поиске определенных фактов, не умеет семантизировать незнакомую лексику.

Чтение с полным пониманием содержания (изучающее)

Оценка «5» ставится ученику, когда он полностью понял несложный оригинальный текст (публицистический, научно-популярный; инструкцию или отрывок из туристического проспекта). Он использовал при этом все известные приемы, направленные на понимание читаемого (смысловую догадку, анализ).

Оценка «4» выставляется учащемуся, если он полностью понял текст, но многократно обращался к словарю.

Оценка «3» ставится, если ученик понял текст не полностью, не владеет приемами его смысловой переработки.

Оценка «2» ставится в том случае, когда текст учеником не понят. Он с трудом может найти незнакомые слова в словаре.

Чтение с нахождением интересующей или нужной информации (просмотровое)

Оценка «5» ставится ученику, если он может достаточно быстро просмотреть несложный оригинальный текст (типа расписания поездов, меню, программы телепередач) или несколько небольших текстов и выбрать правильно запрашиваемую информацию.

Оценка «4» ставится ученику при достаточно быстром просмотре текста, но при этом он находит только примерно 2/3 заданной информации.

Оценка «3» выставляется, если ученик находит в данном тексте (или данных текстах) примерно 1/3 заданной информации.

Оценка «2» выставляется в том случае, если ученик практически не ориентируется в тексте.

Понимание речи на слух

Основной речевой задачей при понимании звучащих текстов на слух является извлечение основной или заданной ученику информации.

Оценка «5» ставится ученику, который понял основные факты, сумел выделить отдельную, значимую для себя информацию (например, из прогноза погоды, объявления, программы радио и телепередач), догадался о значении части незнакомых слов по контексту, сумел использовать информацию для решения поставленной задачи (например, найти ту или иную радиопередачу).

Оценка «4» ставится ученику, который понял не все основные факты. При решении коммуникативной задачи он использовал только 2/3 информации.

Оценка «3» свидетельствует, что ученик понял только 50 % текста. Отдельные факты понял неправильно. Не сумел полностью решить поставленную перед ним коммуникативную задачу.

Оценка «2» ставится, если ученик понял менее 50 % текста и выделил из него менее

половины основных фактов. Он не смог решить поставленную перед ним речевую задачу.

Высказывание в форме рассказа, описания

Оценка «5» ставится ученику, если он в целом справился с поставленными речевыми задачами. Его высказывание было связным и логически последовательным. Диапазон используемых языковых средств достаточно широк. Языковые средства были правильно употреблены, практически отсутствовали ошибки, нарушающие коммуникацию, или они были незначительны. Объем высказывания соответствовал тому, что задано программой на данном году обучения. Наблюдалась легкость речи и достаточно правильное произношение. Речь ученика была эмоционально окрашена, в ней имели место не только передача отдельных фактов (отдельной информации), но и элементы их оценки, выражения собственного мнения.

Оценка «4» выставляется учащемуся, если он в целом справился с поставленными речевыми задачами. Его высказывание было связанным и последовательным. Использовался довольно большой объем языковых средств, которые были употреблены правильно. Однако были сделаны отдельные ошибки, нарушающие коммуникацию. Темп речи был несколько замедлен. Отмечалось произношение, страдающее сильным влиянием родного языка. Речь была недостаточно эмоционально окрашена. Элементы оценки имели место, но в большей степени высказывание содержало информацию и отражало конкретные факты.

Оценка «3» ставится ученику, если он сумел в основном решить поставленную речевую задачу, но диапазон языковых средств был ограничен, объем высказывания не достигал нормы. Ученик допускал языковые ошибки. В некоторых местах нарушалась последовательность высказывания. Практически отсутствовали элементы оценки и выражения собственного мнения. Речь не была эмоционально окрашенной. Темп речи был замедленным.

Оценка «2» ставится ученику, если он только частично справился с решением коммуникативной задачи. Высказывание было небольшим по объему (не соответствовало требованиям программы). Наблюдалась узость вокабуляра. Отсутствовали элементы собственной оценки. Учащийся допускал большое количество ошибок, как языковых, так и фонетических. Многие ошибки нарушали общение, в результате чего возникало непонимание между речевыми партнерами.

Участие в беседе

При оценивании этого вида говорения важнейшим критерием также как и при оценивании связных высказываний является речевое качество и умение справиться с речевой задачей, т. е. понять партнера и реагировать правильно на его реплики, умение поддержать беседу на определенную тему. Диапазон используемых языковых средств, в данном случае, предоставляется учащемуся.

Оценка «5» ставится ученику, который сумел решить речевую задачу, правильно употребив при этом языковые средства. В ходе диалога умело использовал реплики, в речи отсутствовали ошибки, нарушающие коммуникацию.

Оценка «4» ставится учащемуся, который решил речевую задачу, но произносимые в ходе диалога реплики были несколько сбивчивыми. В речи были паузы, связанные с поиском средств выражения нужного значения. Практически отсутствовали ошибки, нарушающие коммуникацию.

Оценка «3» выставляется ученику, если он решил речевую задачу не полностью. Некоторые реплики партнера вызвали у него затруднения. Наблюдалась пауза, мешающая речевому общению.

Оценка «2» выставляется, если учащийся не справился с решением речевой задачи. Затруднялся ответить на побуждающие к говорению реплики партнера. Коммуникация не состоялась.

Письменная речь учащихся

Оценка «5» Коммуникативная задача решена, соблюдены основные правила оформления текста, очень незначительное количество орфографических и лексико-грамматических погрешностей. Логичное и последовательное изложение материала с делением текста на абзацы. Правильное использование различных средств передачи логической связи между отдельными частями текста. Учащийся показал знание большого запаса лексики и успешно использовал ее с учетом норм иностранного языка. Практически нет ошибок. Соблюдается правильный порядок слов. При использовании более сложных конструкций допустимо небольшое количество ошибок, которые не нарушают понимание текста. Почти нет орфографических ошибок. Соблюдается деление текста на предложения. Имеющиеся неточности не мешают пониманию текста.

Оценка «4» Коммуникативная задача решена, но лексико-грамматические погрешности, в том числе выходящих за базовый уровень, препятствуют пониманию. Мысли изложены в основном логично. Допустимы отдельные недостатки при делении текста на абзацы и при использовании средств передачи логической связи между отдельными частями текста или в формате письма. Учащийся использовал достаточный объем лексики, допуская отдельные неточности в употреблении слов или ограниченный запас слов, но эффективно и правильно, с учетом норм иностранного языка. В работе имеется ряд грамматических ошибок, не препятствующих пониманию текста. Допустимо несколько орфографических ошибок, которые не затрудняют понимание текста.

Оценка «3» Коммуникативная задача решена, но языковые погрешности, в том числе при применении языковых средств, составляющих базовый уровень, препятствуют пониманию текста. Мысли не всегда изложены логично. Деление текста на абзацы недостаточно последовательно или вообще отсутствует. Ошибки в использовании средств

передачи логической связи между отдельными частями текста. Много ошибок в формате письма. Учащийся использовал ограниченный запас слов, не всегда соблюдая нормы иностранного языка. В работе либо часто встречаются грамматические ошибки элементарного уровня, либо ошибки немногочисленны, но так серьезны, что затрудняют понимание текста. Имеются многие ошибки, орфографические и пунктуационные, некоторые из них могут приводить к непониманию текста.

Оценка «2» Коммуникативная задача не решена. Отсутствует логика в построении высказывания. Не используются средства передачи логической связи между частями текста. Формат письма не соблюдается. Учащийся не смог правильно использовать свой лексический запас для выражения своих мыслей или не обладает необходимым запасом слов. Грамматические правила не соблюдаются. Правила орфографии и пунктуации не соблюдаются.

Контрольные тестовые задания выполнено менее 40% работы – «2»;

40-59% - «3»;

60-79% - «4»;

80-100% - «5»;

Самостоятельные письменные работы.

Оценка "5" ставится, если ученик: выполнил работу без ошибок и недочетов;

допустил не более одного недочета.

Оценка "4" ставится, если ученик выполнил работу полностью, но допустил в ней: не более одной негрубой ошибки и одного недочета; или не более двух недочетов.

Оценка "3" ставится, если ученик правильно выполнил не менее половины работы или допустил: не более двух грубых ошибок; или не более одной грубой и одной негрубой ошибки и одного недочета; или не более двух-трех негрубых ошибок; или одной негрубой ошибки и трех недочетов; или при отсутствии ошибок, но при наличии четырех-пяти недочетов.

Оценка "2" ставится, если ученик: допустил число ошибок и недочетов превосходящее норму, при которой может быть выставлена оценка "3"; или если правильно выполнил менее половины работы.

Проектные работы

Творческая работа выявляет сформированность уровня грамотности и компетентности учащегося, является основной формой проверки умения учеником правильно и последовательно излагать мысли, привлекать дополнительный справочный материал, делать самостоятельные выводы, проверяет речевую подготовку учащегося. Любая творческая работа включает в себя три части: вступление, основную часть, заключение и оформляется в соответствии с едиными нормами и правилами, предъявляемыми к работам такого уровня. С помощью творческой работы проверяется: умение раскрывать тему; умение использовать языковые средства, предметные понятия, в соответствии со стилем, темой и задачей высказывания (работы); соблюдение языковых норм и правил правописания; качество оформления работы, использование иллюстративного материала; широта охвата источников и дополнительной литературы.

Содержание творческой работы оценивается по следующим критериям:

- соответствие работы ученика теме и основной мысли;
- полнота раскрытия темы;
 - правильность фактического материала;
 - последовательность изложения.

При оценке речевого оформления учитываются: разнообразие словарного и грамматического строя речи; стилевое единство и выразительность речи; число языковых ошибок и стилистических недочетов.

Оценка "5" ставится, если содержание работы полностью соответствует теме; фактические ошибки отсутствуют; содержание изложено последовательно; работа отличается богатством словаря, точностью словоупотребления; достигнуто смысловое единство текста, иллюстраций, дополнительного материала. В работе допущен 1 недочет в содержании; 1-2 речевых недочета; 1 грамматическая ошибка.

Оценка "4" ставится, если содержание работы в основном соответствует теме (имеются незначительные отклонения от темы); имеются единичные фактические неточности; имеются незначительные нарушения последовательности в изложении мыслей; имеются отдельные непринципиальные ошибки в оформлении работы. В работе допускается не более 2-х недочетов в содержании, не более 3-4 речевых недочетов, не более 2-х грамматических ошибок.

Оценка "3" ставится, если в работе допущены существенные отклонения от темы; работа достоверна в главном, но в ней имеются отдельные нарушения последовательности изложения; оформление работы не аккуратное. В работе допускается не более 4-х недочетов в содержании, 5 речевых недочетов, 4 грамматических ошибок.

Оценка «2» ставится, если работа не соответствует теме; допущено много фактических ошибок; нарушена последовательность изложения во всех частях работы; отсутствует связь между ними; работа не соответствует плану; крайне беден словарь; нарушено стилевое единство текста; отмечены серьезные претензии к качеству оформления работы. Допущено до 7 речевых и до 7 грамматических ошибок.

При оценке творческой работы учитывается самостоятельность, оригинальность замысла работы, уровень ее композиционного и стилового решения, речевого оформления. Избыточный объем работы не влияет на повышение оценки.

История, обществознание, право, экономика, МХК

Устные ответы

Оценка «5»:

- ответ полный и правильный на основании изученных теорий;
 - материал изложен в определенной логической последовательности, литературным языком;
 - ответ самостоятельный.
- Оценка «4»:
- ответ полный и правильный на основании изученных теорий;
 - материал изложен в определенной логической последовательности, при этом допущены две-три несущественные ошибки, исправленные по требованию учителя.

Оценка «3»:

- ответ полный, но при этом допущена существенная ошибка или ответ неполный, несвязный.
- Оценка «2»:
- при ответе обнаружено непонимание учащимся основного содержания учебного материала или допущены существенные ошибки, которые учащийся не может исправить при наводящих вопросах учителя.

Эссе

Оценка «5»:

-ответ полный и правильный, возможна несущественная ошибка.

- допускается один недочет, объем ЗУНов составляет 90-100% содержания (правильный полный ответ, представляющий собой связное, логически последовательное сообщение на определенную тему, умение применять определения, правила в конкретных случаях. Ученик обосновывает свои суждения, применяет знания на практике, приводит собственные примеры).

Оценка «4»:

-ответ неполный или допущено не более двух несущественных ошибок.

- письменная работа, практическая деятельность или её результаты в общем соответствуют требованиям учебной программы и объем ЗУНов составляет 70-90% содержания (правильный, но не совсем точный ответ).

Оценка «3»:

- работа выполнена не менее чем наполовину, допущена одна существенная ошибка и при этом две-три несущественные.

- письменная работа, практическая деятельность и её результаты в основном соответствуют требованиям программы, однако имеется определённый набор грубых и

негрубых ошибок и недочётов. Учащийся владеет ЗУНами в объеме 50-70% содержания (правильный, но неполный ответ, допускаются неточности в определении понятий или формулировке правил, недостаточно глубоко и доказательно ученик обосновывает свои суждения, не умеет приводить примеры, излагает материал непоследовательно).

Оценка «2»:

- работа выполнена меньше чем наполовину или содержит несколько существенных ошибок.
- письменная работа, практическая деятельность и её результаты частично соответствуют требованиям программы, имеются существенные недостатки и грубые ошибки, объем ЗУНов учащегося составляет 20-50% содержания (неправильный ответ).

При оценке учитываются число и характер ошибок (существенные или несущественные). Существенные ошибки связаны с недостаточной глубиной и осознанностью ответа (например, ученик неправильно указал основные признаки понятий, явлений, характерные свойства веществ, неправильно сформулировал закон, правило и т.д. или ученик не смог применить теоретические знания для объяснения и предсказания явлений, установлении причинно-следственных связей, сравнения и классификации явлений и т. п.) Несущественные ошибки определяются неполнотой ответа (например, упущение из вида какого-либо нехарактерного факта при описании событий, исторических явлений). К ним можно отнести оговорки, описки, допущенные по невнимательности. Результаты обучения проверяются в процессе устных и письменных ответов учащихся.

Проектные работы

Оценка «5»: работа содержит достаточно полную информацию из разнообразных источников, проблема сформулирована, обоснована, выдвинута гипотеза, тема имеет актуальность/значимость не только для ученика, но и для школы, города, работа отличается творческим подходом, собственным оригинальным отношением автора к идее проекта, продукт полезен, тема проекта раскрыта исчерпывающе, автор продемонстрировал глубокие знания, выходящие за рамки школьной программы, работа отличается четким и грамотным оформлением в точном соответствии с установленными правилами, цель сформулирована, четко обоснована, дан подробный план ее достижения, самостоятельно осуществляет контроль и коррекцию деятельности, автору удалось вызвать интерес аудитории и уложиться в регламент, автор проявляет хорошее владение материалом, уверенно отвечает на поставленные вопросы, доказательно и развернуто обосновывает свою точку зрения.

Оценка «4»:

- работа содержит достаточный объем подходящей информации из однотипных источников, проблема сформулирована, обоснована, выдвинута гипотеза (гипотезы), но план действий по доказательству/опровержению гипотезы не полный, актуальность темы проекта и её значимость для ученика обозначены на уровне утверждений, приведены основания, работа самостоятельная, демонстрирующая серьезную заинтересованность автора, предпринята попытка представить личный взгляд на тему проекта, применены элементы творчества, письменная часть работы оформлена сопорой на установленные правилами порядок и четкую структуру, допущены незначительные ошибки в оформлении, цель сформулирована, обоснована, планирование деятельности соотносится с собственным жизненным опытом, задачи реализуются последовательно, автору удалось вызвать интерес аудитории, но он вышел за рамки регламента, автор уверенно отвечает на поставленные вопросы, но не до конца обосновывает свою точку зрения.

Оценка «3»:

- работа содержит незначительный объем подходящей информации из ограниченного числа однотипных источников, проблема сформулирована, но гипотеза отсутствует, план действий фрагментарный, актуальность темы проекта и её значимость для ученика обозначены фрагментарно на уровне утверждений, анализ заменен кратким описанием хода и порядка работы, работа шаблонная, автор проявил незначительный интерес к теме проекта, но не продемонстрировал самостоятельности в работе, не использовал возможности творческого подхода, тема проекта раскрыта фрагментарно, предприняты попытки оформить работу в соответствии с установленными правилами, придать ей соответствующую структуру, ответы на поставленные вопросы однословные, неуверенные, автор не может защищать свою точку зрения.

Рефераты

Оценка «5» - реферат составлен правильно по схеме, отражена актуальность, имеется резюме,

Проблема полностью логическим изложением раскрыта, полный список источников, отражающих современное состояние вопроса (литература последних лет), всесторонние и глубокие знания материала.

Оценка «4»

есть отдельные неточности в составлении реферата, есть отдельные неточности в отражении актуальности и в резюме. Проблема логическим изложением раскрыта потребует небольшого дополнения, неполный список источников, отражающих современное состояние вопроса, знание материала темы, но мелкие неточности в ответах.

Оценка «3»

- реферат составлен с серьезными упущениями, актуальность и резюме изложены с серьезными упущениями, При раскрытии проблемы допущены незначительные ошибки, список включает устаревшие источники, не отражающие современного состояния вопроса, ответы получены на 1 из 3 вопросов.

Оценка «2»

- реферат составлен неправильно, актуальность и резюме отражены неправильно, Проблема в основной части полностью не раскрыта, нет списка литературы, не ответил на вопросы.

Тесты

Оценка «5» - 75-100% правильных ответов из общего числа предъявленных тестовых заданий;

Оценка «4» - 60-74% правильных ответов из общего числа предъявленных тестовых заданий;

Оценка «3» - 50-59% правильных ответов из общего числа предъявленных тестовых заданий;

Оценка «2» - менее 50% правильных ответов из общего числа предъявленных тестовых заданий.

География

Устный ответ

Оценка "5" ставится, если ученик:

Показывает глубокое и полное знание и понимание всего объема программного материала; полное понимание сущности рассматриваемых понятий, явлений и закономерностей, теорий, взаимосвязей.

Умеет:

составить полный и правильный ответ на основе изученного материала; выделять главные положения, самостоятельно подтверждать ответ конкретными примерами, фактами; самостоятельно и аргументировано делать анализ, обобщения, выводы. Устанавливать

межпредметные (на основе ранее приобретенных знаний) и внутрипредметные связи, творчески применять полученные знания в незнакомой ситуации. Последовательно, чётко, связно, обоснованно и безошибочно излагать учебный материал; давать ответ в логической последовательности с использованием принятой терминологии; делать собственные выводы; формулировать точное определение и истолкование основных понятий, законов, теорий; при ответе не повторять дословно текст учебника; излагать материал литературным языком; правильно и обстоятельно отвечать на дополнительные вопросы учителя. Самостоятельно и рационально использовать наглядные пособия, справочные материалы, учебник, дополнительную литературу, первоисточники; применять систему условных обозначений при ведении записей, сопровождающих ответ; использование для доказательства выводов из наблюдений и опытов;

Самостоятельно, уверенно и безошибочно применяет полученные знания в решении проблем на творческом уровне; допускает не более одного недочёта, который легко исправляет по требованию учителя; имеет необходимые навыки работы с приборами, чертежами, схемами и графиками, сопутствующими ответу; записи, сопровождающие ответ, соответствуют требованиям.

Хорошее знание карты и использование ее, верное решение географических задач. Оценка "4" ставится, если ученик:

Показывает знания всего изученного программного материала. Дает полный и правильный ответ на основе изученных теорий; незначительные ошибки и недочёты при воспроизведении изученного материала, определения понятий дал неполные, небольшие неточности при использовании научных терминов или в выводах и обобщениях из наблюдений и опытов; материал излагает в определенной логической последовательности, при этом допускает одну негрубую ошибку или не более двух недочетов и может их исправить самостоятельно при требовании или при небольшой помощи преподавателя; в основном усвоил учебный материал; подтверждает ответ конкретными примерами; правильно отвечает на дополнительные вопросы учителя.

Умеет самостоятельно выделять главные положения в изученном материале; на основании фактов и примеров обобщать, делать выводы, устанавливать внутрипредметные связи. Применять полученные знания на практике в видоизменённой ситуации, соблюдать основные правила культуры устной речи и сопровождающей письменной, использовать научные термины;

В основном правильно даны определения понятий и использованы научные термины; Ответ самостоятельный;

Наличие неточностей в изложении географического материала;

Определения понятий неполные, допущены незначительные нарушения последовательности изложения, небольшие неточности при использовании научных терминов или в выводах и обобщениях;

Связное и последовательное изложение; при помощи наводящих вопросов учителя восполняются сделанные пропуски;

Наличие конкретных представлений и элементарных реальных понятий изучаемых географических явлений;

Понимание основных географических взаимосвязей; Знание карты и умение ей пользоваться;

При решении географических задач сделаны второстепенные ошибки. Оценка "3" ставится, если ученик:

Усвоил основное содержание учебного материала, имеет пробелы в усвоении материала, не

препятствующие дальнейшему усвоению программного материала;
Материал излагает несистематизированно, фрагментарно, не всегда последовательно;
Показывает недостаточную сформированность отдельных знаний и умений; выводы и обобщения аргументирует слабо, допускает в них ошибки.

Допустил ошибки и неточности в использовании научной терминологии, определения понятий дал недостаточно четкие;

Не использовал в качестве доказательства выводы и обобщения из наблюдений, фактов, опытов или допустил ошибки при их изложении;

Испытывает затруднения в применении знаний, необходимых для решения задач различных типов, при объяснении конкретных явлений на основе теорий и законов, или в подтверждении конкретных примеров практического применения теорий;

Отвечает неполно на вопросы учителя (упуская и основное), или воспроизводит содержание текста учебника, но недостаточно понимает отдельные положения, имеющие важное значение в этом тексте;

Обнаруживает недостаточное понимание отдельных положений при воспроизведении текста учебника (записей, первоисточников) или отвечает неполно на вопросы учителя, допуская одну-две грубые ошибки.

Слабое знание географической номенклатуры, отсутствие практических навыков работы в области географии (неумение пользоваться компасом, масштабом и т.д.);

Скудны географические представления, преобладают формалистические знания;

Знание карты недостаточное, показ на ней сбивчивый;

Только при помощи наводящих вопросов ученик улавливает географические связи.

Оценка "2" ставится, если ученик:

Не усвоил и не раскрыл основное содержание материала;

Не делает выводов и обобщений.

Не знает и не понимает значительную или основную часть программного материала в пределах поставленных вопросов;

Имеет слабо сформированные и неполные знания и не умеет применять их к решению конкретных вопросов и задач по образцу;

При ответе (на один вопрос) допускает более двух грубых ошибок, которые не может исправить даже при помощи учителя.

Имеются грубые ошибки в использовании карты.

Самостоятельные письменные работы

Оценка "5" ставится, если ученик:

выполнил работу без ошибок и недочетов;

допустил не более одного недочета.

Оценка "4" ставится, если ученик

выполнил работу полностью, но допустил в ней:

не более одной негрубой ошибки и одного недочета;

или не более двух недочетов.

Оценка "3" ставится, если ученик

правильно выполнил не менее половины работы или допустил:

не более двух грубых ошибок;

или не более одной грубой и одной негрубой ошибки и одного недочета;

или не более двух-трех негрубых ошибок;

или одной негрубой ошибки и трех недочетов;

или при отсутствии ошибок, но при наличии четырех-пяти недочетов.

Оценка "2" ставится, если ученик:

допустил число ошибок и недочетов превосходящее норму, при которой может быть выставлена оценка "3";

или если правильно выполнил менее половины работы.

Тесты

Оценка «5» -90-100%,

Оценка «4» - 70-90%,

Оценка «3» - 50-70%,

Оценка «2» - менее 50% правильных ответов.

Практические работы по географии Оценка"5"

Практическая работа выполнена в полном объеме с соблюдением необходимой последовательности. Учащиеся работали полностью самостоятельно: подобрали необходимые для выполнения предлагаемых работ источники знаний, показали необходимые для проведения практических работ теоретические знания, практические умения и навыки. Работа оформлена аккуратно, в оптимальной для фиксации результатов форме.

Форма фиксации материалов может быть предложена учителем или выбрана самими учащимися.

Оценка "4"

Практическая работа выполнена учащимися в полном объеме и самостоятельно. Допускается отклонение от необходимой последовательности выполнения, не влияющее на правильность конечного результата (перестановка пунктов типового плана при характеристике отдельных территорий или стран и т.д.).

Использованы указанные учителем источники знаний, включая страницы атласа, таблицы из приложения к учебнику, страницы из статистических сборников. Работа показала знание основного теоретического материала и овладение умениями, необходимыми для самостоятельного выполнения работы.

Допускаются неточности и небрежность в оформлении результатов работы.

Оценка "3"

Практическая работа выполнена и оформлена учащимися с помощью учителя или хорошо подготовленных и уже выполнивших на "отлично" данную работу учащихся. На выполнение работы затрачено много времени (можно дать возможность доделать работу дома). Учащиеся показали знания теоретического материала, но испытывали затруднения при самостоятельной работе с картами атласа, статистическими материалами, географическими инструментами.

Оценка "2"

Выставляется в том случае, когда учащиеся оказались не подготовленными к выполнению этой работы. Полученные результаты не позволяют сделать правильных выводов и полностью расходятся с поставленной целью. Обнаружено плохое знание теоретического материала и отсутствие необходимых умений. Руководство и помощь со стороны учителя и хорошо подготовленных учащихся неэффективны из-за плохой подготовки учащегося.

Оценка работ, выполненных по контурной карте

Оценка «5»

Ставится в том случае, если контурная карта заполнена аккуратно и правильно.

Всегеографические объекты обозначены, верно. Контурная карта сдана на проверку своевременно.

Оценка «4»

Ставится в том случае, если контурная карта в целом была заполнена правильно и аккуратно, но есть небольшие поправки или не указано местоположение 2-3 объектов.

Оценка «3»

Ставится в том случае, если контурная карта имеет ряд недостатков, но правильно указаны основные географические объекты.

Математика

Контрольные работы

Оценка «5» ставится, если:

- работа выполнена полностью;
- в логических рассуждениях и обосновании решения нет пробелов и ошибок;
- в решении нет математических ошибок (возможна одна неточность, описка, которая не является следствием незнания или непонимания учебного материала).

Оценка «4» ставится, если:

- работа выполнена полностью, но обоснования шагов решения недостаточны (если умение обосновывать рассуждения не являлось специальным объектом проверки);
- допущены одна ошибка или есть два – три недочёта в выкладках, рисунках, чертежах или графиках (если эти виды работ не являлись специальным объектом проверки).

Оценка «3» ставится, если:

- допущено более одной ошибки или более двух – трех недочетов в выкладках, чертежах или графиках, но учащийся обладает обязательными умениями по проверяемой теме.

Оценка «2» ставится, если:

- допущены существенные ошибки, показавшие, что учащийся не обладает обязательными умениями по данной теме в полной мере.

Учитель может повысить отметку за оригинальный ответ на вопрос или оригинальное решение задачи, которые свидетельствуют о высоком математическом развитии учащегося; за решение более сложной задачи или ответ на более сложный вопрос, предложенные учащемуся дополнительно после выполнения им каких-либо других заданий.

Устные ответы

Оценка «5», ставится если:

- полно раскрыл содержание материала в объеме, предусмотренном программой и учебником;
- изложил материал грамотным языком, точно используя математическую терминологию и символику, в определенной логической последовательности;
- правильно выполнил рисунки, чертежи, графики, сопутствующие ответу;
- показал умение иллюстрировать теорию конкретными примерами, применять ее в новой ситуации при выполнении практического задания;
- продемонстрировал знание теории ранее изученных сопутствующих тем, сформированности и устойчивости используемых при ответе умений и навыков;
- отвечал самостоятельно, без наводящих вопросов учителя;
- возможны одна – две неточности при освещении второстепенных вопросов или в выкладках, которые ученик легко исправил после замечания учителя.

Оценка «4», ставится, если удовлетворяет в основном требованиям на оценку «5», но при этом имеет один из недостатков:

-в изложении допущены небольшие пробелы, не искажившее математическое содержание ответа;

-допущены один – два недочета при освещении основного содержания ответа, исправленные после замечания учителя;

-допущены ошибка или более двух недочетов при освещении второстепенных вопросов или выкладках, легко исправленные после замечания учителя.

Оценка «3» ставится, если:

-неполно раскрыто содержание материала (содержание изложено фрагментарно, не всегда последовательно), но показано общее понимание вопроса и продемонстрированы умения, достаточные для усвоения программного материала (определены «Требованиями к математической подготовке обучающихся» в настоящей программе по математике);

-имелись затруднения или допущены ошибки в определении математической терминологии, чертежах, выкладках, исправленные после нескольких наводящих вопросов учителя;

-ученик не справился с применением теории в новой ситуации при выполнении практического задания, но выполнил задания обязательного уровня сложности по данной теме;

-при достаточном знании теоретического материала выявлена недостаточная сформированность основных умений и навыков.

Оценка «2» ставится, если:

-не раскрыто основное содержание учебного материала;

-обнаружено незнание учеником большей или наиболее важной части учебного материала;

-допущены ошибки в определении понятий, при использовании математической терминологии, в рисунках, чертежах или графиках, в выкладках, которые не исправлены после нескольких наводящих вопросов учителя.

Самостоятельные письменные работы.

Оценка "5" ставится, если ученик:

-выполнил работу без ошибок и недочетов;

-допустил не более одного недочета.

Оценка "4" ставится, если ученик

-выполнил работу полностью, но допустил в ней:

-не более одной негрубой ошибки и одного недочета;

-или не более двух недочетов.

Оценка "3" ставится, если ученик

-правильно выполнил не менее половины работы или допустил:

-не более двух грубых ошибок;

-или не более одной грубой и одной негрубой ошибки и одного недочета;

-или не более двух-трех негрубых ошибок;

-или одной негрубой ошибки и трех недочетов;

-или при отсутствии ошибок, но при наличии четырех-пяти недочетов.

Оценка "2" ставится, если ученик:

-допустил число ошибок и недочетов превосходящее норму, при которой может быть выставлена оценка "3";

-или если правильно выполнил менее половины работы.

Тесты.

Критерии выставления оценок за тест, состоящий из 10 заданий.

Время выполнения работы: 10-15 мин.

Оценка

«5» - 10 правильных ответов,

«4» - 7-9,

«3» - 5-6,

«2» - менее 5 правильных ответов.

Критерии выставления оценок за тест, состоящий из 20 заданий.

Время выполнения работы: 30-40 мин.

Оценка

«5» - 18-20 правильных ответов,

«4» - 14-17, «3» - 10-13, «2» - менее 10 правильных ответов.

Проектные работы.

Оценка "5"

Проектная работа выполнена в полном объеме с соблюдением необходимой последовательности. Учащиеся работали полностью самостоятельно: подобрали необходимые для выполнения предлагаемых работ источники знаний, показали необходимые для проведения практических работ теоретические знания, практические умения и навыки. Работа оформлена аккуратно, в оптимальной для фиксации результатов форме.

Форма фиксации материалов может быть предложена учителем или выбрана самими учащимися.

Оценка "4"

Проектная работа выполнена учащимися в полном объеме и самостоятельно. Допускается отклонение от необходимой последовательности выполнения, не влияющее на правильность конечного результата.

Использованы указанные учителем источники знаний. Работа показала знание основного теоретического материала и овладение умениями, необходимыми для самостоятельного выполнения работы.

Допускаются неточности и небрежность в оформлении результатов работы.

Оценка "3"

Проектная работа выполнена и оформлена учащимися с помощью учителя или хорошо подготовленных и уже выполнивших на "отлично" данную работу учащихся. Учащиеся показали знания теоретического материала, но испытывали затруднения при использовании формул или при проведении вычислительных действий.

Оценка "2"

Выставляется в том случае, когда учащиеся оказались не подготовленными к выполнению этой работы. Полученные результаты не позволяют сделать правильных выводов и полностью расходятся с поставленной целью. Обнаружено плохое знание теоретического материала и отсутствие необходимых умений. Руководство и помощь со стороны учителя и хорошо подготовленных учащихся неэффективны из-за плохой подготовки учащегося.

Общая классификация ошибок.

При оценке знаний, умений и навыков обучающихся следует учитывать все ошибки (грубые и негрубые) и недочёты.

Грубыми считаются ошибки:

- незнание определения основных понятий, законов, правил, основных положений теории,

незнание формул, общепринятых символов обозначений величин, единиц их измерения;

- незнание наименований единиц измерения;
- неумение выделить в ответе главное;
- неумение применять знания, алгоритмы для решения задач;
- неумение делать выводы и обобщения;
- неумение пользоваться первоисточниками, учебником и справочниками;
- потеря корня или сохранение постороннего корня;
- отбрасывание без объяснений одного из них;
- равнозначные им ошибки;
- вычислительные ошибки, если они не являются опиской;
- логические ошибки.

К негрубым ошибкам следует отнести:

- неточность формулировок, определений, понятий, теорий, вызванная неполнотой охвата основных признаков определяемого понятия или заменой одного - двух из этих признаков второстепенными;
- неточность графика;
- нерациональный метод решения задачи или недостаточно продуманный план ответа (нарушение логики, подмена отдельных основных вопросов второстепенными);
- нерациональные методы работы со справочной и другой литературой;
- неумение решать задачи, выполнять задания в общем виде.

Недочетами являются:

- нерациональные приемы вычислений и преобразований;
- небрежное выполнение записей, чертежей, схем, графиков.

Информатика

Устные ответы

Оценка «5» выставляется, если ученик:

- полно раскрыл содержание материала в объеме, предусмотренном программой и учебником;
 - изложил материал грамотным языком в определенной логической последовательности, точно используя математическую и специализированную терминологию и символику;
 - правильно выполнил графическое изображение алгоритма и иные чертежи и графики, сопутствующие ответу;
- показал умение иллюстрировать теоретические положения конкретными примерами, применять их в новой ситуации при выполнении практического задания;
- продемонстрировал усвоение ранее изученных сопутствующих вопросов, сформированности и устойчивости используемых при ответе умений и навыков;
- отвечал самостоятельно без наводящих вопросов учителя.

Оценка «4» выставляется, если ответ имеет один из недостатков:

- в изложении допущены небольшие пробелы, не исказившие логического и информационного содержания ответа;
- нет определенной логической последовательности, неточно используется математическая и специализированная терминология и символика;
- допущены один-два недочета при освещении основного содержания ответа, исправленные по замечанию учителя;
- допущены ошибка или более двух недочетов при освещении второстепенных вопросов или в выкладках, легко исправленные по замечанию или вопросу учителя.

Оценка «3» выставляется, если:

- неполно или непоследовательно раскрыто содержание материала, но показано общее понимание вопроса, имелись затруднения или допущены ошибки в определении понятий, использовании терминологии, чертежах, блок-схем и выкладках, исправленные после нескольких наводящих вопросов учителя;
- ученик не справился с применением теории в новой ситуации при выполнении практического задания, но выполнил задания обязательного уровня сложности по данной теме,
- при знании теоретического материала выявлена недостаточная сформированность основных умений и навыков.

Оценка «2» выставляется, если:

- не раскрыто основное содержание учебного материала;
- обнаружено незнание или непонимание учеником большей или наиболее важной части учебного материала,
- допущены ошибки в определении понятий, при использовании терминологии, в чертежах, блок-схем и иных выкладках, которые не исправлены после нескольких наводящих вопросов учителя.

Самостоятельные и проверочные работы по теоретическому курсу Оценка "5" ставится в следующем случае:

- работа выполнена полностью;
- при решении задач сделан перевод единиц всех физических величин в "СИ", все необходимые данные занесены в условие, правильно выполнены чертежи, схемы, графики, рисунки, сопутствующие решению задач, сделана проверка по наименованиям, правильно записаны исходные формулы, записана формула для конечного расчета, проведены математические расчеты и дан полный ответ;
- на качественные и теоретические вопросы дан полный, исчерпывающий ответ литературным языком с соблюдением технической терминологии в определенной логической последовательности, учащийся приводит новые примеры, устанавливает связь между изучаемым и ранее изученным материалом по курсу информатики, а также с материалом, усвоенным при изучении других предметов, умеет применить знания в новой ситуации;
- учащийся обнаруживает верное понимание физической сущности рассматриваемых явлений и закономерностей, законов и теорий, дает точное определение и истолкование основных понятий, законов, теорий, а также правильное определение физических величин, их единиц и способов измерения.

Оценка "4" ставится в следующем случае:

- работа выполнена полностью или не менее чем на 80 % от объема задания, но в ней имеются недочеты и несущественные ошибки: правильно записаны исходные формулы, но не записана формула для конечного расчета; ответ приведен в других единицах измерения.
- ответ на качественные и теоретические вопросы удовлетворяет вышеперечисленным требованиям, но содержит неточности в изложении фактов, определений, понятий, объяснении взаимосвязей, выводах и решении задач;
- учащийся испытывает трудности в применении знаний в новой ситуации, не в достаточной мере использует связи с ранее изученным материалом и с материалом, усвоенным при изучении других предметов.

Оценка "3" ставится в следующем случае:

- работа выполнена в основном верно (объем выполненной части составляет не менее 2/3 отобщего объема), но допущены существенные неточности; пропущены промежуточные расчеты.

- учащийся обнаруживает понимание учебного материала при недостаточной полноте усвоения понятий и закономерностей;

- умеет применять полученные знания при решении простых задач с использованием готовых формул, но затрудняется при решении качественных задач и сложных количественных задач, требующих преобразования формул. Оценка "2" ставится в следующем случае:

- работа в основном не выполнена (объем выполненной части менее 2/3 от общего объема задания);

- учащийся показывает незнание основных понятий, непонимание изученных закономерностей и взаимосвязей, не умеет решать количественные и качественные задачи.

Письменные работы по алгоритмизации и программированию: Оценка «5» ставится, если:

- работа выполнена полностью;

- в графическом изображении алгоритма (блок-схеме), в теоретических выкладках решения нет пробелов и ошибок;

- в тексте программы нет синтаксических ошибок (возможны одна-две различные неточности, опiski, не являющиеся следствием незнания или непонимания учебного материала).

- Оценка «4» ставится, если:

- работа выполнена полностью, но обоснования шагов решения недостаточны (если умение обосновывать рассуждения не являлось специальным объектом проверки);

- допущена одна ошибка или два-три недочета в чертежах, выкладках, чертежах блок-схем или тексте программы.

- Оценка «3» ставится, если:

- допущены более одной ошибки или двух-трех недочетов в выкладках, чертежах блок-схем или программе, но учащийся владеет обязательными умениями по проверяемой теме. Оценка «2» ставится, если:

- допущены существенные ошибки, показавшие, что учащийся не владеет обязательными знаниями по данной теме в полной мере.

Практическая работа на ЭВМ

Оценка «5» ставится, если:

- учащийся самостоятельно выполнил все этапы решения задач на ЭВМ;

- работа выполнена полностью и получен верный ответ или иное требуемое представление результата работы;

- Оценка «4» ставится, если:

- работа выполнена полностью, но при выполнении обнаружилось недостаточное владение навыками работы с ЭВМ в рамках поставленной задачи;

- правильно выполнена большая часть работы (свыше 85 %), допущено не более трех ошибок;

- работа выполнена полностью, но использованы наименее оптимальные подходы к решению поставленной задачи. Оценка «3» ставится, если:

- работа выполнена не полностью, допущено более трех ошибок, но учащийся владеет

основными навыками работы на ЭВМ, требуемыми для решения поставленной задачи.

- Оценка «2» ставится, если:

- допущены существенные ошибки, показавшие, что учащийся не владеет обязательными знаниями, умениями и навыками работы на ЭВМ или значительная часть работы выполнена не самостоятельно.

Тест

«5» - 86-100% правильных ответов на вопросы;

«4» - 71-85% правильных ответов на вопросы;

«3» - 51-70% правильных ответов на вопросы;

«2» - 0-50% правильных ответов на вопросы.

Проектные работы.

Оценка «5»

Проектная работа выполнена в полном объеме с соблюдением необходимой последовательности. Учащиеся работали полностью самостоятельно: подобрали необходимые для выполнения предлагаемых работ источники знаний, показали необходимые для проведения практических работ теоретические знания, практические умения и навыки. Работа оформлена аккуратно, в оптимальной для фиксации результатов форме.

Форма фиксации материалов может быть предложена учителем или выбрана самими учащимися.

Оценка «4»

Проектная работа выполнена учащимися в полном объеме и самостоятельно. Допускается отклонение от необходимой последовательности выполнения, не влияющее на правильность конечного результата.

Использованы указанные учителем источники знаний. Работа показала знание основного теоретического материала и овладение умениями, необходимыми для самостоятельного выполнения работы.

Допускаются неточности и небрежность в оформлении результатов работы.

Оценка «3»

Проектная работа выполнена и оформлена учащимися с помощью учителя или хорошо подготовленных и уже выполнивших на "отлично" данную работу учащихся. Учащиеся показали знания теоретического материала, но испытывали затруднения при использовании формул или при проведении вычислительных действий.

Оценка «2»

Выставляется в том случае, когда учащиеся оказались не подготовленными к выполнению этой работы. Полученные результаты не позволяют сделать правильных выводов и полностью расходятся с поставленной целью. Обнаружено плохое знание теоретического материала и отсутствие необходимых умений. Руководство и помощь со стороны учителя и хорошо подготовленных учащихся неэффективны из-за плохой подготовки учащегося.

Физика

Устные ответы

Оценка «5» ставится в том случае, если учащийся показывает верное понимание физической сущности рассматриваемых явлений и закономерностей, законов и теорий, а так же правильное определение физических величин, их единиц и способов измерения; правильно выполняет чертежи, схемы и графики; строит ответ по собственному плану,

сопровождает рассказ собственными примерами, умеет применять знания в новой ситуации при выполнении практических заданий; может установить связь между изучаемым и ранее изученным материалом по курсу физики, а также с материалом, усвоенным при изучении других предметов.

Оценка «4» ставится, если ответ ученика удовлетворяет основным требованиям на оценку 5, но дан без использования собственного плана, новых примеров, без применения знаний в новой ситуации, без использования связей с ранее изученным материалом и материалом, усвоенным при изучении др. предметов: если учащийся допустил одну ошибку или не более двух недочётов и может их исправить самостоятельно или с небольшой помощью учителя.

Оценка «3» ставится, если учащийся правильно понимает физическую сущность рассматриваемых явлений и закономерностей, но в ответе имеются отдельные пробелы в усвоении вопросов курса физики, не препятствующие дальнейшему усвоению вопросов программного материала: умеет применять полученные знания при решении простых задач с использованием готовых формул, но затрудняется при решении задач, требующих преобразования некоторых формул, допустил не более одной грубой ошибки и двух недочётов, не более одной грубой и одной негрубой ошибки, не более 2-3 негрубых ошибок, одной негрубой ошибки и трёх недочётов; допустил 4-5 недочётов.

Оценка «2» ставится, если учащийся не овладел основными знаниями и умениями в соответствии с требованиями программы и допустил больше ошибок и недочётов чем необходимо для оценки «3». Контрольные работы

Оценка «5» ставится за работу, выполненную полностью без ошибок и недочётов.

Оценка «4» ставится за работу, выполненную полностью, но при наличии в ней не более одной грубой и одной негрубой ошибки и одного недочёта, не более трёх недочётов.

Оценка «3» ставится, если ученик правильно выполнил не менее 2/3 всей работы или допустил не более одной грубой ошибки и двух недочётов, не более одной грубой ошибки и одной негрубой ошибки, не более трех негрубых ошибок, одной негрубой ошибки и трёх недочётов, при наличии 4 - 5 недочётов.

Оценка «2» ставится, если число ошибок и недочётов превысило норму для оценки 3 или правильно выполнено менее 2/3 всей работы.

Лабораторные работы

Оценка «5» ставится, если учащийся выполняет работу в полном объеме с соблюдением необходимой последовательности проведения опытов и измерений; самостоятельно рационально монтирует необходимое оборудование; все опыты проводит в условиях и режимах, обеспечивающих получение правильных результатов и выводов; соблюдает требования правил безопасности труда; в отчете правильно и аккуратно выполняет все записи, таблицы, рисунки, чертежи, графики, вычисления; правильно выполняет анализ погрешностей.

Оценка «4» ставится, если выполнены требования к оценке «5», но было допущено два – три недочёта, не более одной негрубой ошибки и одного недочёта.

Оценка «3» ставится, если работа выполнена не полностью, но объем выполненной части таков, позволяет получить правильные результаты и выводы: если в ходе проведения опыта и измерений были допущены ошибки.

Оценка «2» ставится, если работа выполнена не полностью и объем выполненной части работы не позволяет сделать правильных выводов: если опыты, измерения, вычисления, наблюдения производились неправильно.

Тесты

Оценка «5» - 90-100% правильных ответов из общего числа предъявленных тестовых заданий;
Оценка «4» - 70-90% правильных ответов из общего числа предъявленных тестовых заданий;
Оценка «3» - 50-70% правильных ответов из общего числа предъявленных тестовых заданий;
Оценка «2» - менее 50% правильных ответов из общего числа предъявленных тестовых заданий.

Перечень ошибок

Грубые ошибки:

незнание определений основных понятий, законов, правил, основных положений теории, формул, общепринятых символов обозначения физических величин, единиц их измерений;

неумение выявлять в ответе главное;

неумение применять знания для решения задач; неправильно сформулированные вопросы задачи или неверное объяснение хода её решения неумение читать и строить графики принципиальные схемы:

неумение подготовить к работе установку или лабораторное оборудование; небрежное отношение к лабораторному оборудованию и измерительным приборам; нарушение правил безопасного труда.

Негрубые ошибки:

неточности формулировок, определений, понятий, законов, теорий;

ошибки в условных обозначениях на принципиальных схемах, неточности чертежей, графиков, схем, пропуск или неточное написание наименований единиц физических величин;

нерациональный выбор хода решения.

Недочёты:

нерациональные записи при вычислениях, нерациональные приёмы вычислений, преобразований и решений задач;

арифметические ошибки в вычислениях, если эти ошибки грубо не искажают реальность полученного результата;

отдельные погрешности в формулировке вопроса или ответа;

небрежное выполнение записей, чертежей, схем, графиков;

орфографические и пунктуационные.

Биология

Устный ответ.

Оценка "5" ставится, если ученик:

1. Показывает глубокое и полное знание и понимание всего объёма программного материала; полное понимание сущности рассматриваемых понятий, явлений и закономерностей, теорий, взаимосвязей;

2. Умеет составить полный и правильный ответ на основе изученного материала; выделять главные положения, самостоятельно подтверждать ответ конкретными примерами, фактами;

самостоятельно и аргументировано делать анализ, обобщения, выводы. Устанавливать межпредметные (на основе ранее приобретенных знаний) и внутрипредметные связи, творчески применять полученные знания в незнакомой ситуации. Последовательно, чётко, связно, обоснованно и безошибочно излагать учебный материал; давать ответ в логической последовательности с использованием принятой терминологии; делать

собственные выводы;

формулировать точное определение и истолкование основных понятий, законов, теорий; при ответе не повторять дословно текст учебника; излагать материал литературным языком;

правильно и обстоятельно отвечать на дополнительные вопросы учителя. Самостоятельно и рационально использовать наглядные пособия, справочные материалы, учебник, дополнительную литературу, первоисточники; применять систему условных обозначений при приведении записей, сопровождающих ответ; использование для доказательства выводов из наблюдений и опытов;

3. Самостоятельно, уверенно и безошибочно применяет полученные знания в решении проблем на творческом уровне; допускает не более одного недочёта, который легко исправляет по требованию учителя;

4. Имеет необходимые навыки работы с приборами, чертежами, схемами и графиками, сопутствующими ответу; записи, сопровождающие ответ, соответствуют требованиям.

Оценка "4" ставится, если ученик:

1. Показывает знания всего изученного программного материала. Даёт полный и правильный ответ на основе изученных теорий; незначительные ошибки и недочёты при воспроизведении изученного материала, определения понятий дал неполные, небольшие неточности при использовании научных терминов или в выводах и обобщениях из наблюдений и опытов;

материал излагает в определенной логической последовательности, при этом допускает одну негрубую ошибку или не более двух недочетов и может их исправить самостоятельно при требовании или при небольшой помощи преподавателя; в основном усвоил учебный материал; подтверждает ответ конкретными примерами; правильно отвечает на дополнительные вопросы учителя.

2. Умеет самостоятельно выделять главные положения в изученном материале; на основании фактов и примеров обобщать, делать выводы, устанавливать внутрисубъектные связи. Применять полученные знания на практике в видоизменённой ситуации, соблюдать основные правила культуры устной речи и сопровождающей письменной, использовать научные термины;

3. В основном правильно даны определения понятий и использованы научные термины;

4. Ответ самостоятельный;

5. Наличие неточностей в изложении материала;

6. Определения понятий неполные, допущены незначительные нарушения последовательности изложения, небольшие неточности при использовании научных терминов или в выводах и обобщениях;

7. Связное и последовательное изложение; при помощи наводящих вопросов учителя восполняются сделанные пропуски;

8. Наличие конкретных представлений и элементарных реальных понятий изучаемых явлений;

Оценка "3" ставится, если ученик:

1. Усвоил основное содержание учебного материала, имеет пробелы в усвоении материала, не препятствующие дальнейшему усвоению программного материала;

Материал излагает несистематизированно, фрагментарно, не всегда последовательно;

Показывает недостаточную сформированность отдельных знаний и умений; выводы и обобщения аргументирует слабо, допускает в них ошибки.

Допустил ошибки и неточности в использовании научной терминологии, определения понятий дал недостаточно четкие;

Не использовал в качестве доказательства выводы и обобщения из наблюдений, фактов, опытов или допустил ошибки при их изложении;

Испытывает затруднения в применении знаний, необходимых для решения задач различных типов, при объяснении конкретных явлений на основе теорий и законов, или в подтверждении конкретных примеров практического применения теорий;

Отвечает неполно на вопросы учителя (упуская и основное), или воспроизводит содержание текста учебника, но недостаточно понимает отдельные положения, имеющие важное значение в этом тексте;

Обнаруживает недостаточное понимание отдельных положений при воспроизведении текста учебника (записей, первоисточников) или отвечает неполно на вопросы учителя, допуская одну-две грубые ошибки.

Слабое знание биологической номенклатуры, отсутствие практических навыков работы в области биологии (неумение пользоваться микроскопом и т.д.);

Преобладают формалистические знания.

Оценка "2" ставится, если ученик:

Не усвоил и не раскрыл основное содержание материала;

Не делает выводов и обобщений.

Не знает и не понимает значительную или основную часть программного материала в пределах поставленных вопросов;

Имеет слабо сформированные и неполные знания и не умеет применять их к решению конкретных вопросов и задач по образцу;

При ответе (на один вопрос) допускает более двух грубых ошибок, которые не может исправить даже при помощи учителя.

Самостоятельные письменные работы

Оценка "5" ставится, если ученик:

выполнил работу без ошибок и недочетов;

допустил не более одного недочета.

Оценка "4" ставится, если ученик выполнил работу полностью, но допустил в ней:

не более одной негрубой ошибки и одного недочета;

или не более двух недочетов.

Оценка "3" ставится, если ученик правильно выполнил не менее половины работы или допустил:

не более двух грубых ошибок;

или не более одной грубой и одной негрубой ошибки и одного недочета;

или не более двух-трех негрубых ошибок;

или одной негрубой ошибки и трех недочетов;

или при отсутствии ошибок, но при наличии четырех-пяти недочетов.

Оценка "2" ставится, если ученик:

допустил число ошибок и недочетов превосходящее норму, при которой может быть выставлена оценка "3";

или если правильно выполнил менее половины работы.

Проверочные тесты.

Критерии выставления оценок за тест, состоящий из 10 вопросов.

Время выполнения работы: 10-15 мин.

Оценка «5» - 10 правильных ответов, «4» - 7-9, «3» - 5-6, «2» - менее 5 правильных ответов.

Критерии выставления оценок за тест, состоящий из 20 вопросов.

Время выполнения работы: 30-40 мин.

Оценка «5» - 18-20 правильных ответов, «4» - 14-17, «3» - 10-13, «2» - менее 10 правильных ответов.

Практические и лабораторные работы.

Оценка «5» ставится, если:

Правильной самостоятельно определяет цель данных работ; выполняет работу в полном объёме с соблюдением необходимой последовательности проведения опытов, измерений.

Самостоятельно, рационально выбирает и готовит для выполнения работ необходимое оборудование; проводит данные работы в условиях, обеспечивающих получение наиболее точных результатов.

Грамотно, логично описывает ход практических (лабораторных) работ, правильно формулирует выводы; точно и аккуратно выполняет все записи, таблицы, рисунки, чертежи, графики, вычисления.

Проявляет организационно-трудовые умения: поддерживает чистоту рабочего места, порядок на столе, экономно расходует материалы; соблюдает правила техники безопасности при выполнении работ.

Оценка «4» ставится, если ученик:

Выполняет практическую (лабораторную) работу полностью в соответствии с требованиями при оценивании результатов на "5", но допускает в вычислениях, измерениях два - три недочёта или одну негрубую ошибку и один недочёт.

При оформлении работ допускает неточности в описании хода действий; делает неполные выводы при обобщении.

Оценка «3» ставится, если ученик:

Правильно выполняет работу не менее, чем на 50%, однако объём выполненной части таков, что позволяет получить верные результаты и сделать выводы по основным, принципиальным важным задачам работы.

Подбирает оборудование, материал, начинает работу с помощью учителя; или в ходе проведения измерений, вычислений, наблюдений допускает ошибки, неточно формулирует выводы, обобщения.

Проводит работу в нерациональных условиях, что приводит к получению результатов с большими погрешностями; или в отчёте допускает в общей сложности не более двух ошибок (в записях чисел, результатов измерений, вычислений, составлении графиков, таблиц, схем ит.д.), не имеющих для данной работы принципиального значения, но повлиявших на результат выполнения.

Допускает грубую ошибку в ходе выполнения работы: в объяснении, в оформлении, в соблюдении правил техники безопасности, которую ученик исправляет по требованию учителя.

Оценка "2" ставится, если ученик:

Не определяет самостоятельно цель работы, не может без помощи учителя подготовить соответствующее оборудование; выполняет работу не полностью, и объём выполненной части позволяет сделать правильные выводы.

Допускает две и более грубые ошибки в ходе работ, которые не может исправить по требованию педагога; или производит измерения, вычисления, наблюдения неверно.

Наблюдение объектов.

Оценка «5» ставится, если ученик:

Правильно проводит наблюдение по заданию учителя.

Выделяет существенные признаки у наблюдаемого объекта, процесса.

Грамотно, логично оформляет результаты своих наблюдений, делает обобщения, выводы.

Оценка "4" ставится, если ученик:

Правильно проводит наблюдение по заданию учителя.

Допускает неточности в ходе наблюдений: при выделении существенных признаков у наблюдаемого объекта, процесса называет второстепенные.

Небрежно или неточно оформляет результаты наблюдений.

Оценка "3" ставится, если ученик:

Допускает одну-две грубые ошибки или неточности в проведении наблюдений по заданию учителя.

При выделении существенных признаков у наблюдаемого объекта, процесса называет лишь некоторые из них.

Допускает одну-две грубые ошибки в оформлении результатов, наблюдений и выводов.

Оценка «2» ставится, если ученик:

Допускает три-четыре грубые ошибки в проведении наблюдений по заданию учителя.

Неправильно выделяет признаки наблюдаемого объекта, процесса.

Допускает три-четыре грубые ошибки в оформлении результатов наблюдений и выводов.

Критерии оценки проектов по биологии:

четкость поставленной цели и задач;

тематическая актуальность и объем использованной литературы;

обоснованность выбранных методик для проведения исследований;

полнота раскрытия выбранной темы проекта;

обоснованность выводов и их соответствие поставленным задачам;

уровень представленных данных, полученных в ходе исследования выбранной проблемы(объекта), их обработка (при необходимости);

анализ полученных данных;

наличие в работе вывода или практических рекомендаций;

качество оформления работы (наличие фотоматериалов, зарисовок, списка используемой литературы, гербарных материалов к проектам по ботанике и т.д.).

Критерии оценки выступления докладчика по защите проекта:

обоснованность структуры доклада;

вычленение главного;

полнота раскрытия выбранной тематики исследования при защите;

использование наглядно-иллюстративного материала;

компетентность, эрудированность докладчика (выступающего) и умение его быстроориентироваться в своей работе при ответах на вопросы. Задаваемые комиссией (членами жюри или экспертной комиссией);

уровень представления доклада по проекту (умение пользоваться при изложении доклада и ответах на вопросы материалами, полученными в ходе исследования), четкость и ясность при ответах на все возникающие в ходе доклада вопросы по проекту, что является неотъемлемым показателем самостоятельности выполнения работы по выбранной теме.

Химия

Устные ответы

Оценка «5»:

- ответ полный и правильный на основании изученных теорий;
- материал изложен в определенной логической последовательности, литературным языком;
- ответ самостоятельный.

- Оценка «4»:

- ответ полный и правильный на основании изученных теорий;
- материал изложен в определенной логической последовательности, при этом допущены две-три несущественные ошибки, исправленные по требованию учителя.

Оценка «3»:

- ответ полный, но при этом допущена существенная ошибка или ответ неполный, несвязный.

- Оценка «2»:

- при ответе обнаружено непонимание учащимся основного содержания учебного материала или допущены существенные ошибки, которые учащийся не может исправить при наводящих вопросах учителя.

Практические работы

Оценка экспериментальных умений. Оценка ставится на основании наблюдения за учащимися письменного отчета за работу.

Оценка «5»:

- работа выполнена полностью и правильно, сделаны правильные наблюдения и выводы;
- эксперимент осуществлен по плану с учетом техники безопасности и правил работы с веществами и оборудованием;
- проявлены организационно-трудовые умения (поддерживаются чистота рабочего места и порядок на столе, экономно используются реактивы).

Оценка «4»:

- работа выполнена правильно, сделаны правильные наблюдения и выводы, но при этом эксперимент проведен не полностью или допущены несущественные ошибки в работе с веществами и оборудованием

Оценка «3»:

- работа выполнена правильно не менее чем наполовину или допущена существенная ошибка

в ходе эксперимента, в объяснении, в оформлении работы, в соблюдении правил техники безопасности при работе с веществами и оборудованием, которая исправляется по требованию учителя.

Оценка «2»:

- допущены две (и более) существенные ошибки в ходе эксперимента, в объяснении, в оформлении работы, в соблюдении правил техники безопасности при работе с веществами и оборудованием, которые учащийся не может исправить даже по требованию учителя.

Умения решать расчетные задачи Оценка «5»:

- в логическом рассуждении и решении нет ошибок, задача решена рациональным способом.

Оценка «4»:

- в логическом рассуждении и решении нет существенных ошибок, но задача решена нерациональным способом или допущено не более двух несущественных ошибок.

Оценка «3»:

- в логическом рассуждении нет существенных ошибок, но допущена существенная ошибка в математических расчетах.

Оценка «2»:

- имеются существенные ошибки в логическом рассуждении и в решении.

Контрольные работы

Оценка «5»:

- ответ полный и правильный, возможна несущественная ошибка.

- Оценка «4»:

- ответ неполный или допущено не более двух несущественных ошибок.

- Оценка «3»:

- работа выполнена не менее чем наполовину, допущена одна существенная ошибка и при этом две-три несущественные.

Оценка «2»:

- работа выполнена меньше чем наполовину или содержит несколько существенных ошибок.

Тестовые контрольные работы

Оценка «5» - 88-100%,

Оценка «4» - 62-86%,

Оценка «3» - 36-60%,

Оценка «2» - 6-34%.

Физическая культура

Устный ответ

Оценка 5

За ответ, в котором учащийся демонстрирует глубокое понимание сущности материала; логично его излагает, используя в деятельности

Оценка 4

За тот же ответ, если в нём содержатся небольшие неточности и незначительные ошибки

Оценка 3

За ответ, в котором отсутствует логическая последовательность, имеются проблемы в знании материала, нет должной аргументации и умения использовать знания на практике

Оценка 2
За не понимание и незнание материала программы

Техника владения двигательными умениями и навыками

Оценка 5

Движение или отдельные его элементы выполнены правильно, с соблюдением всех требований, без ошибок, легко, свободно, чётко, с отличной осанкой, в надлежащем ритме;

ученик понимает сущность движения, его назначение, может разобраться в движении, объяснить, как оно выполняется, и продемонстрировать в нестандартных условиях;

может определить и исправить ошибки, допущенные другим учеником; уверенно выполнять учебный норматив.

Оценка 4

При выполнении ученик действует так же, как и в предыдущем случае, но допустил не более двух незначительных ошибок.

Оценка 3

Двигательное действие в основном выполнено правильно, но допущена одна грубая или несколько мелких ошибок, приведших к скованности движений, неуверенности. Учащийся не может выполнить движение в нестандартных и сложных в соревновании с уроком условиях.

Оценка 2

Движение или отдельные его элементы выполнены неправильно, допущено более двух значительных или одна грубая ошибка.

Владение способами и умениями осуществлять физкультурно-оздоровительную деятельность

Оценка 5

Учащийся умеет:

- самостоятельно организовать место занятий;
- подбирать средства и инвентарь и применять их в конкретных условиях;
- контролировать ход выполнения деятельности и оценивать итоги.

Оценка 4

- Учащийся:

- организует место занятий в основном самостоятельно, лишь с незначительной помощью;
- допускает незначительные ошибки в подборе средств;
- контролирует ход выполнения деятельности и оценивает итоги.

Оценка 3

Более половины видов самостоятельной деятельности выполнены с помощью учителя или не выполняется один из пунктов.

Оценка 2

Учащийся не может выполнить самостоятельно ни один из пунктов.

Уровень физической подготовленности учащихся

Оценка 5

Исходный показатель соответствует высокому уровню подготовленности, предусмотренному обязательным минимумом подготовки и программой физического воспитания, которая отвечает требованиям государственного стандарта и обязательного минимума содержания обучения по физической культуре, и высокому приросту ученика в показателях физической подготовленности за определённый период времени.

Оценка 4

Исходный показатель соответствует среднему уровню подготовленности и достаточному темпу прироста.

Оценка 3

Исходный показатель соответствует низкому уровню подготовленности и незначительному приросту.

Оценка 2

Учащийся не выполняет государственный стандарт, нет темпа роста показателей физической подготовленности.

Учебные нормативы по усвоению навыков, умений, развитию двигательных качеств

Основы безопасности жизнедеятельности

Устный ответ

Оценка "5" ставится, если ученик:

Показывает глубокое и полное знание и понимание всего объёма программного материала; полное понимание сущности рассматриваемых понятий, явлений и закономерностей, теорий, взаимосвязей. Умеет:

составить полный и правильный ответ на основе изученного материала; выделять главные положения, самостоятельно подтверждать ответ конкретными примерами, фактами; самостоятельно и аргументировано делать анализ, обобщения, выводы. Устанавливать

межпредметные (на основе ранее приобретенных знаний) и внутрипредметные связи, творчески применять полученные знания в незнакомой ситуации. Последовательно, чётко, связно, обоснованно и безошибочно излагать учебный материал; давать ответ в логической последовательности с использованием принятой терминологии; делать собственные выводы;

формулировать точное определение и истолкование основных понятий, законов, теорий; при ответе не повторять дословно текст учебника; излагать материал литературным языком; правильно и обстоятельно отвечать на дополнительные вопросы учителя. Самостоятельно и рационально использовать наглядные пособия, справочные материалы, учебник, дополнительную литературу, первоисточники; применять систему условных обозначений при ведении записей, сопровождающих ответ;

использование для доказательства выводов из наблюдений и опытов;

Самостоятельно, уверенно и безошибочно применяет полученные знания в решении проблем на творческом уровне; допускает не более одного недочёта, который легко исправляет по требованию учителя; имеет необходимые навыки работы с таблицами, соответствующими ответу; записями, сопровождающими устный ответ.

Оценка "4" ставится, если ученик:

Показывает знания всего изученного программного материала. Дает полный и правильный ответ на основе изученных теорий; незначительные ошибки и недочёты при воспроизведении изученного материала, определения понятий дал неполные, небольшие неточности при использовании научных терминов или в выводах и обобщениях из наблюдений и опытов;

материал излагает в определенной логической последовательности, при этом допускает одну негрубую ошибку или не более двух недочетов и может их исправить самостоятельно при требовании или при небольшой помощи преподавателя; в основном усвоил учебный материал; подтверждает ответ конкретными примерами; правильно отвечает на дополнительные вопросы учителя.

Умеет самостоятельно выделять главные положения в изученном материале; на основании фактов и примеров обобщать, делать выводы, устанавливать внутрипредметные связи.

Применять полученные знания на практике в видоизменённой ситуации, соблюдать основные правила культуры устной речи и сопровождающей письменной, использовать научные термины;

В основном правильно даны определения понятий и использованы научные термины;

Ответ самостоятельный; Наличие неточностей в изложении программного материала;

Определения понятий неполные, допущены незначительные нарушения последовательности изложения, небольшие неточности при использовании научных терминов или в выводах и обобщениях; Связное и последовательное изложение; при помощи наводящих вопросов учителя восполняются сделанные пропуски.

Оценка "3" ставится, если ученик:

Усвоил основное содержание учебного материала, имеет пробелы в усвоении материала, не препятствующие дальнейшему усвоению программного материала;

Материал излагает не систематизировано, фрагментарно, не всегда последовательно;

Показывает недостаточную сформированность отдельных знаний и умений; выводы и обобщения аргументирует слабо, допускает в них ошибки.

Допустил ошибки и неточности в использовании научной терминологии,

определения понятий дал недостаточно четкие;

Не использовал в качестве доказательства выводы и обобщения из наблюдений, фактов, опытов или допустил ошибки при их изложении;

Испытывает затруднения в применении знаний, необходимых для решения задач различных типов, при объяснении конкретных явлений на основе теорий и законов, или в подтверждении конкретных примеров практического применения теорий;

Отвечает неполно на вопросы учителя (упуская и основное), или воспроизводит содержание текста учебника, но недостаточно понимает отдельные положения, имеющие важное значение в этом тексте;

Обнаруживает недостаточное понимание отдельных положений при воспроизведении текста учебника (записей, первоисточников) или отвечает неполно на вопросы учителя, допуская одну-две грубые ошибки.

Слабое знание материала, отсутствие практических навыков работы в области основ безопасности жизнедеятельности.

Оценка "2" ставится, если ученик:

Не усвоил и не раскрыл основное содержание материала;

Не делает выводов и обобщений.

Не знает и не понимает значительную или основную часть программного материала в пределах поставленных вопросов; Имеет слабо сформированные и неполные знания и не умеет применять их к решению конкретных вопросов и задач по образцу; При ответе (на один вопрос) допускает более двух грубых ошибок, которые не может исправить даже при помощи учителя.

Проверочные письменные работы.

Оценка "5" ставится, если ученик:

выполнил работу без ошибок и недочетов;

допустил не более одного недочета.

Оценка "4" ставится, если ученик

выполнил работу полностью, но допустил в ней:

не более одной негрубой ошибки и одного недочета;

или не более двух недочетов.

Оценка "3" ставится, если ученик

правильно выполнил не менее половины работы или допустил:

не более двух грубых ошибок;

или не более одной грубой и одной негрубой ошибки и одного недочета;

или не более двух-трех негрубых ошибок;

или одной негрубой ошибки и трех недочетов;

или при отсутствии ошибок, но при наличии четырех-пяти недочетов.

Оценка "2" ставится, если ученик:

допустил число ошибок и недочетов превосходящее норму, при которой может быть выставлена оценка "3"; или если правильно выполнил менее половины работы.

Тесты.

Критерии выставления оценок за тест, состоящий из 10 вопросов.

Время выполнения работы: 10-15 мин.

Оценка «5» - 10 правильных ответов, «4» - 7-9, «3» - 5-6, «2» - менее 5 правильных ответов.

Критерии выставления оценок за тест, состоящий из 20 вопросов.

Время выполнения работы: 30-40 мин.

Оценка «5» - 18-20 правильных ответов, «4» - 14-17, «3» - 10-13, «2» - менее 10 правильных ответов.

ИЗОБРАЗИТЕЛЬНОЕ ИСКУССТВО

Устные ответы

Оценка «5» выставляется, если ученик:

- полно раскрыл содержание материала в объеме, предусмотренном программой и учебником;
- изложил материал грамотным языком в определенной логической последовательности, точно используя специализированную терминологию;
- правильно выполнил графическое изображение, сопутствующее ответу;
- показал умение иллюстрировать теоретические знания, применять их в новой ситуации при выполнении практического задания;
- отвечал самостоятельно без наводящих вопросов учителя. Оценка «4» выставляется, если: ответ удовлетворяет в основном требованиям на оценку «5», но при этом имеет один из недостатков:

- в изложении допущены небольшие пробелы, не исказившие логического и информационного содержания ответа;
- допущены один-два недочета при освещении основного содержания ответа, исправленные по замечанию учителя;

Оценка «3» выставляется, если:

- неполно или непоследовательно раскрыто содержание материала, но показано общее понимание вопроса и продемонстрированы умения, достаточные для дальнейшего усвоения программного материала, имелись затруднения или допущены ошибки в определении понятий, использовании терминологии.
- ученик не справился с применением теории в новой ситуации при выполнении практического задания, но выполнил задания обязательного уровня сложности по данной теме.

Оценка «2» выставляется, если:

- не раскрыто основное содержание учебного материала;
- обнаружено незнание или непонимание учеником большей или наиболее важной части учебного материала.

Практические работы

Оценка «5»

- обучающийся может интегрировать знания из различных разделов для решения поставленной задачи; правильно применяет приемы и изученные техники рисования. Работа выполнена в заданное время, самостоятельно, с соблюдением технологической последовательности, качественно и творчески.

Оценка «4»

- обучающийся допустил малозначительные ошибки, но может самостоятельно исправить ошибки с небольшой подсказкой учителя. Работа выполнена в заданное время, самостоятельно.

Оценка «3»

- владеет знаниями из различных разделов, но испытывает затруднения в их практическом применении при выполнении рисунка; понимает последовательность создания рисунка, но допускает отдельные ошибки; работа не выполнена в заданное время,

снарушением технологической последовательности.

Оценка «2»

- ученик не знает основных элементов процесса рисования; не умеет пользоваться дополнительным материалом; не владеет даже минимальными фактическими знаниями, умениями и навыками, определёнными в образовательном стандарте.

Проектные творческие работы

Законченность:

«2» - отсутствие законченности рисунка.

«3» - линии отрывистые, не точные, не выраженный объем.

«4» - есть ошибки, в перспективе выражен передний план.

«5» - в работе чувствуется законченность.

Передача формы:

«2» - форма полностью искажена.

«3» - форма искажена значительно.

«4» - форма искажена незначительно.

«5» - форма передана точно.

Передача пропорций:

«2» - нет понятия о пропорциях.

«3» - пропорции переданы неверно.

«4» - пропорции переданы верно, есть небольшие неточности.

«5» - пропорции переданы верно.

Композиционное решение:

«2» - нет понятия о композиции.

«3» - композиция носит случайный характер.

«4» - композиция не продумана.

«5» - равновесие на всем рисунке.

МУЗЫКА

В качестве форм контроля могут использоваться творческие задания, анализ музыкальных произведений, музыкальные викторины, тесты, кроссворды, терминологические диктанты, защита проектов, рефератов, презентаций. При оценивании успеваемости ориентиры для учителя являются конкретные требования к учащимся, представленные в программе каждого класса и примерные нормы оценки знаний и умений.

Слушание музыки.

На уроках проверяется и оценивается умение учащихся слушать музыкальные произведения, давать словесную характеристику их содержанию и средствам музыкальной выразительности,

умение сравнивать, обобщать; знание музыкальной литературы.

Учитывается:

- степень раскрытия эмоционального содержания музыкального произведения через средства музыкальной выразительности;

- самостоятельность в разборе музыкального произведения;

- умение учащегося сравнивать произведения и делать самостоятельные обобщения на основе полученных знаний.

Оценка «5»:

дан правильный и полный ответ, включающий характеристику содержания

музыкального произведения, средств музыкальной выразительности, ответ самостоятельный.

Оценка «4»:

ответ правильный, но неполный: дана характеристика содержания музыкального произведения, средств музыкальной выразительности с наводящими(1-2) вопросами учителя.

Оценка «3»:

ответ правильный, но неполный, средства музыкальной выразительности раскрыты недостаточно, допустимы несколько наводящих вопросов учителя.

Оценка «2»:

ответ обнаруживает незнание и непонимание учебного материала.

Хоровое пение.

Для оценивания качества выполнения учениками певческих заданий необходимо предварительно провести индивидуальное прослушивание каждого ребёнка, чтобы иметь данные о диапазоне его певческого голоса.

Учёт полученных данных, с одной стороны, позволит дать более объективную оценку качества выполнения учеником певческого задания, с другой стороны - учесть при выборе задания индивидуальные особенности его музыкального развития и, таким образом, создать наиболее благоприятные условия опроса. Так, например, предлагая ученику исполнить песню, нужно знать рабочий диапазон его голоса и, если он не соответствует диапазону песни, предложить ученику исполнить его в другой, более удобной для него тональности или исполнить только фрагмент песни: куплет, припев, фразу.

Оценка «5»:

- знание мелодической линии и текста песни;
- чистое интонирование и ритмически точное исполнение;
- выразительное исполнение.

Оценка «4»:

- знание мелодической линии и текста песни;
- в основном чистое интонирование, ритмически правильное;
- пение недостаточно выразительное.

Оценка «3»:

- допускаются отдельные неточности в исполнении мелодии и текста песни;
- неуверенное и не вполне точное, иногда фальшивое исполнение, есть ритмические неточности;
- пение невыразительное.

Оценка «2»:

- фальшивое исполнение.

Музыкальная терминология

Оценка «5»

- твердое знание терминов и понятий;
- умение применять это значение на практике.

Оценка «4»

- неточность в формулировках терминов и понятий;
- умение частично применять их на практике.

Оценка «3»

- слабое (фрагментарное) знание терминов и понятий;
- неумение использовать их на практике.

Оценка «2»

- незнание терминов и понятий;
- отсутствие навыков использования их на практике.

Устный ответ

Оценка «5»

- учащиеся правильно излагают изученный материал;
- анализирует произведения музыки, живописи, графики, архитектуры, дизайна, скульптуры;
- выделяет особенности образного языка конструктивных видов искусства, единства функционального художественно-образных начал и их социальную роль;
- знает основные этапы развития и истории музыки, архитектуры, дизайна, живописи и т.д.,

Оценка «4»

- учащиеся полностью овладели программным материалом, но при изложении его допускает неточности второстепенного характера.

Оценка «3»

- учащийся слабо справляется с поставленным вопросом;
- допускает неточности в изложении изученного материала

Оценка «2»

- учащийся допускает грубые ошибки в ответе;
- не справляется с поставленной целью урока.

Музыкальная викторина

Оценка «5»

- все музыкальные номера отгаданы учащимся верно;
- Оценка «4»
- два музыкальных произведения отгаданы не верно;
- Оценка «3»
- четыре музыкальных номера не отгаданы;
- Оценка «2»
- пять и более музыкальных номеров не отгаданы учащимся.

Тестовая работа

Оценка «5»

- при выполнении 100-90% объёма работы

Оценка «4»

- при выполнении 89 - 76% объёма работы

Оценка «3»

- при выполнении 75 - 50% объёма работы

- Оценка «2»

- при выполнении 49 - 0 % объёма работы

Рефераты

Оценка «5»

- работа содержательна, логична, изложение материала аргументировано, сделаны общие выводы по теме;
- показано умение анализировать различные источники, извлекать из них информацию;
- показано умение систематизировать и обобщать информацию, давать ей критическую оценку;
- работа демонстрирует индивидуальность стиля автора;
- работа оформлена в соответствии с планом, требованиями к реферату, грамотно; Оценка «4»

- работа содержательна, изложение материала аргументировано, сделаны общие выводы по выбранной теме, но изложение недостаточно систематизировано и последовательно;
- показано умение анализировать различные источники информации, но работа содержит отдельные неточности;
- показано умение систематизировать и обобщать информацию, давать ей критическую оценку;
- работа оформлена в соответствии с планом, но не соблюдены все требования по оформлению реферата (неправильно сделаны ссылки, ошибки в списке библиографии).

Оценка «3»

- тема реферата раскрыта поверхностно;
- изложение материала не последовательно;
- слабая аргументация выдвинутых тезисов;
- не соблюдены требования к оформлению реферата (отсутствуют сноски, допущены ошибки, библиография представлена слабо).

Оценка «2»

- тема реферата не раскрыта.
- работа оформлена с грубыми нарушениями требований к реферату.

Проектная работа

Оценка «5»

- правильно поняты цель, задачи выполнения проекта;
- соблюдена технология исполнения проекта;
- проявлены творчество, инициатива;
- предъявленный продукт деятельности отличается высоким качеством исполнения, соответствует заявленной теме.

Оценка «4»

- правильно поняты цель, задачи выполнения проекта;
- соблюдена технология исполнения проекта, но допущены незначительные ошибки, неточности в оформлении;
- предъявленный продукт деятельности отличается высоким качеством исполнения, соответствует заявленной теме.

Оценка «3»

- правильно поняты цель, задачи выполнения проекта;
- допущены нарушения в технологии исполнения проекта, его оформлении;
- не проявлена самостоятельность в исполнении проекта.

Оценка «2»

- проект не выполнен или не завершен.

ТЕХНОЛОГИЯ

Устные ответы

Оценка «5» ставится, если учащийся:

- полностью усвоил учебный материал;
- умеет изложить учебный материал своими словами;
- самостоятельно подтверждает ответ конкретными примерами;
- правильно и обстоятельно отвечает на дополнительные вопросы учителя.

Оценка «4» ставится, если учащийся:

- в основном усвоил учебный материал;

допускает незначительные ошибки при его изложении своими словами;
 подтверждает ответ конкретными примерами;
 правильно отвечает на дополнительные вопросы учителя.

Оценка «3» ставится, если учащийся:

не усвоил существенную часть учебного материала;
 допускает значительные ошибки при его изложении своими словами;
 затрудняется подтвердить ответ конкретными примерами;
 слабо отвечает на дополнительные вопросы учителя.

Оценка «2» ставится, если учащийся:

почти не усвоил учебный материал;
 не может изложить учебный материал своими словами;
 не может подтвердить ответ конкретными примерами;
 не отвечает на большую часть дополнительных вопросов учителя.

Творческие и проектные работы

Технико-экономические требования	Оценка «5» ставится, если учащийся:	Оценка «4» ставится, если учащийся:	Оценка «3» ставится, если учащийся:	Оценка «2» ставится, если учащийся:
<i>Защита проекта</i>	Обнаруживает полное соответствие содержания доклада и проделанной работы. Правильно и четко отвечает на все поставленные вопросы. Умеет самостоятельно подтвердить теоретические положения конкретными примерами.	Обнаруживает, в основном, полное соответствие доклада и проделанной работы. Правильно и четко отвечает почти на все поставленные вопросы. Умеет, в основном, самостоятельно подтвердить теоретические положения конкр.	Обнаруживает неполное соответствие доклада и проделанной проектной работы. Не может правильно и четко ответить на отдельные вопросы. Затрудняется самостоятельно подтвердить теоретическое положение	Обнаруживает незнание большей части проделанной проектной работы. Не может правильно и четко ответить на многие вопросы. Не может подтвердить теоретические положения конкретными примерами.
<i>Оформление проекта</i>	Печатный вариант. Соответствие требованиям последовательности и выполнения проекта. Грамотное, полное изложение всех разделов. Наличие и качество	Печатный вариант. Соответствие требованиям выполнения проекта. Грамотное, в основном, полное изложение всех разделов.	Печатный вариант. Неполное соответствие требованиям проекта. Не совсем грамотное изложение разделов. Некачественные	Рукописный вариант. Не соответствие требованиям выполнения проекта. Неграмотное изложение всех разделов. Отсутствие наглядных

	наглядных материалов (иллюстрации, зарисовки, фотографии, схемы и т.д). Соответствие технологических разработок современным требованиям. Эстетичность	Качественное, неполное количество наглядных материалов. Соответствие технологических разработок современным требованиям.	наглядные материалы. Неполное соответствие технологических разработок современным требованиям.	материалов. Устаревшие технологии обработки.
<i>Практическая направленность</i>	Выполненное изделие соответствует и может использоваться по назначению, предусмотренному при разработке проекта.	Выполненное изделие соответствует и может использоваться по назначению допущенные отклонения в проекте не имеют принципиального	Выполненное изделие имеет отклонение от указанного назначения, предусмотренного в проекте, но может использоваться в другом практическом	Выполненное изделие не соответствует и не может использоваться по назначению.
<i>Соответствие технологии выполнения</i>	Работа выполнена в соответствии технологией. Правильность подбора технологических операций при проектировании	Работа выполнена в соответствии технологией, отклонение от указанных инструкционных карт не имеют принципиального значения	Работа выполнена в соответствии с отклонением от технологии, но изделие может быть использовано по назначению	Обработка изделий (детали) выполнена с грубыми отклонениями от технологии, применялись не предусмотренные операции, изделие
<i>Качество проектного изделия</i>	Изделие выполнено в соответствии эскизу чертежа. Размеры выдержаны. Отделка выполнена в соответствии требованиями, предусмотренными в проекте. Эстетичный внешний вид изделия	Изделие выполнено в соответствии эскизу, чертежу, размеры выдержаны, но качество отделки ниже требуемого, в основном внешний вид изделия ухудшается	Изделие выполнено по чертежу и эскизу небольшими отклонениями, качество отделки удовлетворительное, но, внешний вид изделия,	Изделие выполнено с отступлениями от чертежа, не соответствует эскизу. Дополнительная доработка не может привести к возможности использования изделия

Практические работы

Оценка «5» ставится, если учащийся: творчески планирует выполнение работы; самостоятельно и полностью использует знания программного материала; правильно и аккуратно выполняет задания;

умеет пользоваться справочной литературой, наглядными пособиями, машинами, приспособлениями и другими средствами.

Оценка «4» ставится, если учащийся: правильно планирует выполнение работы; самостоятельно и полностью использует знания программного материала; в основном правильно и аккуратно выполняет задания;

умеет пользоваться справочной литературой, наглядными пособиями, машинами, приспособлениями и другими средствами.

Оценка «3» ставится, если учащийся:

допускает ошибки при планировании выполнения работы;

не может самостоятельно использовать значительную часть знаний программного материала; допускает ошибки и не аккуратно выполняет задания;

затрудняется самостоятельно пользоваться справочной литературой, наглядными пособиями, машинами, приспособлениями и другими средствами.

Оценка «2» ставится, если учащийся:

не может правильно спланировать выполнение работы; не может использовать знаний программного материала; допускает грубые ошибки и не аккуратно выполняет задания;

не может самостоятельно пользоваться справочной литературой, наглядными пособиями, машинами, приспособлениями и другими средствами.

Тестовые контрольные работы

Оценка «5» ставится, если учащийся: выполнил 90 - 100 % работы

Оценка «4» ставится, если учащийся: выполнил 65 - 89 % работы

Оценка «3» ставится, если учащийся: выполнил 30 - 64 % работы

Оценка «2» ставится, если учащийся: выполнил до 30 % работы

Формы и сроки контроля.

Виды аттестации: текущий контроль, промежуточная аттестация и итоговая аттестация.

Текущий контроль - это оценка качества усвоения содержания компонентов какой-либо части (темы) конкретного учебного предмета в процессе её изучения учащимся по результатам проверки (проверок). Проводится преподавателем данной учебной дисциплины, предмета.

Промежуточная аттестация - процедура, проводимая с целью оценки качества освоения учащимися содержания части или всего объема одной учебной дисциплины после завершения ее изучения. Проводится преподавателем данной учебной дисциплины, предмета или комиссией.

Итоговая аттестация - это оценка знаний выпускников по данному предмету (дисциплине) по завершении уровня основного общего образования для определения соответствия их знаний государственным образовательным стандартам. Проводится на основании соответствующих государственных нормативных документов.

Текущий контроль.

Текущему контролю подлежат учащиеся всех классов.

Форму текущего контроля определяет учитель с учетом контингента учащихся, содержания учебного материала и используемых им образовательных технологий. Избранная форматекущего контроля представлена в рабочих программах по предмету. Контрольные работы отражаются в графике контрольных работ.

Отметка учащихся за четверть выставляется на основе результатов письменных работ и устных ответов учащихся и с учетом их фактических знаний, умений и навыков. Четвертные, годовые отметки выставляются в журнал за два дня до начала каникул или начала итоговой аттестации в классах. Классные руководители обязаны довести до сведения учащихся и их родителей итоги четверти, полугодия, года и решение педагогического совета школы о переводе учащегося, а в случае неудовлетворительных результатов учебного года - в письменном виде под роспись родителей с указанием даты ознакомления.

Промежуточная аттестация учащихся.

К промежуточной аттестации допускаются все учащиеся с 5 по 9 класс.

Промежуточная аттестация по окончании Полугодия и учебного года проводится согласно годовому календарному учебному графику учебных занятий в виде полугодовых и годовых контрольных работ.

Количество предметов, выносимых на промежуточную аттестацию, а также формы и виды ежегодно утверждает педагогический совет школы, он же решает вопрос об освобождении учащихся от промежуточной аттестации.

Формами проведения промежуточной аттестации могут являться:

- контрольная работа;
- диктант;
- тестирование;
- годовая оценка.

Аттестация осуществляется по особому расписанию, утверждаемому директором школы. Итоги промежуточной аттестации обучающихся отражаются отдельной графой в классных журналах в разделах тех предметов, по которым она проводилась.

После завершения промежуточной аттестации администрация школы организует обсуждение ее итогов на заседаниях методических объединений и педагогического совета.

Содержание комплексной контрольной работы охватывает учебный материал ряда предметов. Комплексная работа оценивается по специально установленной шкале в баллах. Эта оценка в пятибалльную систему не переводится и в электронный журнал не выставляется, на результаты промежуточной аттестации не влияет. Результаты комплексных контрольных работ (и сами работы – в течение одного года) хранятся у курирующего заместителя директора и используются для анализа и планирования образовательного процесса в соответствующих классах.

Выставление оценок (отметок) за учебный период (четверть) представляет собой оценку качества освоения учащимися содержания какой-либо части (частей) содержания того или иного учебного предмета по итогам соответствующего учебного периода на основании результатов тематического текущего контроля успеваемости учащихся внутри этого учебного периода.

Предварительные оценки за четверть выставляются за три дня до окончания учебного периода.

Оценки учащихся за период (четверть) должны быть выставлены обоснованно и объективно на основе среднего балла по предмету:

- если среднее арифметическое меньше 2,50 выставляется «2»;
- если среднее арифметическое в диапазоне от 2,5 до 3,49 выставляется «3»;
- если среднее арифметическое в диапазоне от 3,5 до 4,49 выставляется «4»;
- если среднее арифметическое в диапазоне от 4,5 до 5 выставляется «5».

Выставление годовых отметок по предметам учебного плана во 2 - 9 классах осуществляется по результатам отметок и фактических знаний учащихся по предмету по следующей

системе оценок: «5» (отлично), «4» (хорошо), 3 «удовлетворительно», «2» (неудовлетворительно).

Итоговая аттестация.

Итоговая аттестация в 9-ых классах проводится согласно приказам Министерства образования и науки Российской Федерации и Республики Татарстан.

2. СОДЕРЖАТЕЛЬНЫЙ РАЗДЕЛ

2.1. Программа развития универсальных учебных действий, включающая формирование компетенций обучающихся в области использования информационно-коммуникационных технологий, учебно-исследовательской и проектной деятельности

Структура настоящей программы развития универсальных учебных действий (УУД) сформирована в соответствии с ФГОС и содержит в том числе значимую информацию о целях, понятиях и характеристиках УУД, планируемых результатах развития компетентности обучающихся, а также описания особенностей реализации направления учебно-исследовательской и проектной деятельности и описание содержания и форм организации учебной деятельности по развитию ИКТ-компетентности. Также в содержание программы включено описание форм взаимодействия участников образовательного процесса, которое представляет собой рекомендации по организации работы над созданием и реализацией программы.

2.1.1. Цели и задачи программы, описание ее места и роли в реализации требований ФГОС

Программа развития универсальных учебных действий на ступени основного образования (далее — программа развития универсальных учебных действий) разработана на основе Примерной программы развития универсальных учебных действий основного общего образования, конкретизирует требования Стандарта к личностным и метапредметным результатам освоения основной образовательной программы основного общего образования, дополняет традиционное содержание образовательно-воспитательных программ и служит основой для разработки программ по учебным предметам, курсам, а также программ внеурочной деятельности.

Целью программы развития универсальных учебных действий является обеспечение умения школьников учиться, дальнейшее развитие способности к самосовершенствованию и саморазвитию, то есть достижение планируемых результатов, обозначенных в разделе ООП ООО «Планируемые результаты», а также реализация системно-деятельностного подхода, положенного в основу Стандарта, и развивающего потенциала общего среднего образования.

Задачи:

- обеспечение умения школьников учиться,
- дальнейшее развитие способности к самосовершенствованию и саморазвитию,
- реализация системно - деятельностного подхода, становление коммуникативных универсальных учебных действий («учить ученика учиться в общении».)
- развивать при помощи УУД ценностные ориентиры обучающихся, социальную компетентность и учет позиции других людей по общению или деятельности.

Развитие системы УУД в составе личностных, регулятивных, познавательных и коммуникативных действий, определяющих развитие психологических способностей личности, осуществляется с учётом возрастных особенностей развития личностной и познавательной сфер подростка. УУД - целостная система, в которой происхождение и развитие каждого вида учебного действия определяется его отношением с другими видами учебных действий и общей логикой возрастного развития.

Содержание и способы общения и коммуникации обуславливают развитие способности обучающегося к регуляции поведения и деятельности, познанию мира, определяют образ «Я» как систему представлений о себе, отношении к себе. Именно поэтому особое внимание в программе развития универсальных учебных действий уделяется становлению **коммуникативных универсальных учебных действий**. По мере формирования в начальных классах личностных действий ученика (смыслообразование и самоопределение, нравственно-этическая ориентация)

функционирование и развитие УУД (коммуникативных, познавательных и регулятивных) в основной школе претерпевают значительные изменения. Регуляция общения, кооперации и сотрудничества проектирует определённые достижения и результаты подростка, что вторично приводит к изменению характера его общения и Я-концепции. Исходя из того что в подростковом возрасте ведущей становится деятельность межличностного общения, приоритетное значение в развитии УУД в этот период приобретают коммуникативные учебные действия. Задача начальной школы «учить ученика учиться» должна быть трансформирована в новую задачу для основной школы — «учить ученика учиться в общении».

2.1.2. Описание понятий, функций, состава и характеристик универсальных учебных действий (регулятивных, познавательных и коммуникативных) и их связи с содержанием отдельных учебных предметов, внеурочной и внешкольной деятельностью, а также места отдельных компонентов универсальных учебных действий в структуре образовательного процесса

В широком значении термин «универсальные учебные действия» (УУД) означает умение учиться, т.е. способность субъекта к саморазвитию и самосовершенствованию путем сознательного и активного присвоения нового социального опыта. В более узком (собственно психологическом значении) этот термин можно определить как совокупность способов действия учащегося (а также связанных с ними навыков учебной работы), обеспечивающих его способность к самостоятельному усвоению новых знаний и умений, включая организацию этого процесса [Федеральное ядро содержания образования].

Такая способность учащегося самостоятельно успешно усваивать новые знания, умения и компетентности, включая самостоятельную организацию процесса усвоения, т. е. умение учиться обеспечивается тем, что универсальные учебные действия как обобщенные действия открывают возможность широкой ориентации учащихся, – как в различных предметных областях, так и в строении самой учебной деятельности, включая осознание учащимися ее целевой направленности, ценностно-смысловых и операциональных характеристик.

Таким образом, достижение «умения учиться» предполагает полноценное освоение всех компонентов учебной деятельности, которые включают:

- познавательные и учебные мотивы, учебную цель,
- учебную задачу,
- учебные действия и операции (ориентировка, преобразование материала, контроль и оценка).

«Умение учиться» выступает существенным фактором повышения эффективности освоения учащимися предметных знаний, умений и формирования компетенций, образа мира и ценностно-смысловых оснований личностного морального выбора.

Универсальный характер УУД проявляется тем, что они:

- носят надпредметный, метапредметный характер;
- реализуют целостность общекультурного, личностного и познавательного развития и саморазвития личности;
- обеспечивают преемственность всех степеней образовательного процесса;
- лежат в основе организации и регуляции любой деятельности учащегося независимо от ее специально-предметного содержания.

Личностные действия.

Обеспечивают ценностно-смысловую ориентацию учащихся: знание моральных норм, умение соотносить поступки и события с принятыми этическими принципами, умение выделять нравственный аспект поведения.

Регулятивные действия.

Обеспечивают учащимся организацию их учебной деятельности:

Целеполагание как постановка учебной задачи на основе соотнесения того, что уже известно и усвоено учащимися, и того, что еще неизвестно.

Планирование – определение последовательности промежуточных целей с учетом конечного результата, составление плана и последовательности действий.

Прогнозирование – предвосхищение результата и уровня усвоения знаний, его временных характеристик.

Контроль – сличение способа действий и его результата с заданным эталоном с целью обнаружения отклонений и отличий от эталона.

Коррекция – внесение необходимых дополнений и корректив в план, и способ действия.

Оценка – осознание уровня и качества усвоения.

Саморегуляция как способность к мобилизации сил и энергии, к волевому усилию и к преодолению препятствий.

Познавательные универсальные действия:

общеучебные,

логические,

постановка и решение проблемы.

Общеучебные универсальные действия:

- самостоятельное выделение и формулирование познавательной цели;

- поиск и выделение необходимой информации; применение методов информационного поиска, в том числе с помощью компьютерных средств;

- структурирование знаний;

- осознанное и произвольное построение речевого высказывания в устной и письменной форме;

- выбор наиболее эффективных способов решения задачи в зависимости от конкретных условий;

- рефлексия способов и условий действия, контроль и оценка процесса и результатов деятельности.

Смысловое чтение как осмысление цели чтения и выбор вида чтения в зависимости от цели; извлечение необходимой информации из прослушанных текстов различных жанров; определение основной и второстепенной информации; свободная ориентация и восприятие текстов художественного, научного, публицистического и официально-делового стилей.

Постановка и формулирование проблемы, самостоятельное создание алгоритмов деятельности.

Моделирование – преобразование объекта из чувственной формы в модель, где выделены существенные характеристики объекта (пространственно-графическая или знаково-символическая).

Преобразование модели с целью выявления общих законов

Логические универсальные действия:

- анализ с целью выделения признаков (существенных, несущественных);

- синтез – составление целого из частей;

- сравнение с целью выявления черт сходства и черт различия, соответствия и несоответствия.

- выбор оснований и критериев для сравнения, классификации объектов.

- подведение под понятие, выведение следствий;

- установление причинно-следственных связей;
- построение логической цепи рассуждений;
- доказательство;
- выдвижение гипотез и их обоснование.

Постановка и решение проблемы:

- формулирование проблемы;
- самостоятельное создание способов решения проблемы творческого и поискового характера.

Коммуникативные действия.

Обеспечивают социальную компетентность и учет позиции других людей, партнеров по общению или деятельности; умение слушать и вступать в диалог, участвовать в коллективном обсуждении проблем; интегрироваться в группу сверстников и строить продуктивное взаимодействие и сотрудничество со сверстниками и взрослыми.

К коммуникативным действиям относятся:

- планирование учебного сотрудничества с учителем и со сверстниками – определение цели, функций участников, способов взаимодействия;
- постановка вопросов;
- разрешение конфликтов;
- управление поведением партнера, контроль, коррекция, оценка его действий.
- умение полно и точно выражать свои мысли в соответствии с задачами и условиями коммуникации;
- владение монологической и диалогической формами речи.

2.1.3. Типовые задачи применения универсальных учебных действий

В основной школе главными результатами образования становится формирование умений организации и программирования эффективной индивидуальной и коллективной деятельности не только учебного, но и социально-творческого характера, подготовка к осознанному и основанному на предметных знаниях выбору будущей образовательной траектории, приобретение знаний о мере своих прав и обязанностей. Приоритетная задача старшей школы как завершающего этапа общего образования является подготовка выпускников к полноценному участию в жизни своего государства в форме продолжения образования и /или трудовой деятельности. Неотъемлемой основой этой готовности выступает не только овладение основами наук, но и приобретение опыта программирования и осуществления целесообразной и результативной деятельности.

В процессе освоения программы общего образования должно происходить постепенное расширение сферы самостоятельности и ответственности учащихся. Ученики действуют самостоятельно, решая сначала специально отобранные и сконструированные учебные задачи в начальной школе; затем, в основной школе - задачи, в том числе творческие, включающие социальный контекст. Наконец, в старшей школе они приобретают самостоятельность и эффективность в решении широкого круга жизненных задач. Овладение универсальными учебными действиями, в конечном счете, ведет к формированию способности успешно усваивать новые знания, умения и компетентности, включая самостоятельную организацию процесса усвоения. Достижение «умения учиться» предполагает полноценное освоение всех компонентов учебной деятельности, которые включают:

- 1) познавательные и учебные мотивы,
- 2) учебную цель,
- 3) учебную задачу,
- 4) учебные действия и операции (ориентировка, преобразование материала, контроль и оценка).

Согласно модели Программы развития универсальных учебных действий формирование УУД должно осуществляться по следующей схеме:

- выделение предметных дисциплин, наиболее адекватных для формирования конкретных видов универсальных учебных действий;
- определение конкретной формы универсального учебного действия, применительно к предметной дисциплине;
- разработка системы задач, решение которых обеспечит формирование заданных свойств УУД.

Можно выделить действия, в той или иной форме присущие всем видам УУД: «выделять», «называть», «читать», «описывать», «объяснять», «формализовать», «моделировать», «создавать», «оценивать», «корректировать», «использовать», «прогнозировать». Типовые задачи формирования универсальных учебных действий конструируются учителем на основании следующих общих подходов:

1. Структура задачи. Любая задача, предназначенная для развития и/или оценки уровня сформированности УУД (личностных, регулятивных, познавательных и коммуникативных) предполагает осуществление субъектом (в свёрнутом или развёрнутом виде) следующих навыков:

ознакомление-понимание - применение-анализ-синтез-оценка.

В общем виде задача состоит из информационного блока и серии вопросов (практических заданий) к нему.

2. Требования к задачам. Для того, чтобы задачи, предназначенные для оценки тех или иных УУД, были валидными, надёжными и объективными, они должны быть:

- составлены в соответствии с требованиями, предъявляемыми к тестовым заданиям в целом;
- сформулированы на языке, доступном пониманию ученика, претендующего на освоение обладание соответствующих УУД;
- избыточными с точки зрения выраженности в них «зоны ближайшего развития»;
- многоуровневыми, т.е. предполагающими возможность оценить: общий подход к решению; выбор необходимой стратегии;

Программа развития универсальных учебных действий

- «модульными», т.е. предусматривающими возможность, сохраняя общий конструкт задачи, менять некоторые из её условий.

Развитие УУД в основной школе происходит в рамках использования возможностей современной информационной образовательной среды как:

- средства обучения, повышающего эффективность и качество подготовки школьников, организующего оперативную консультационную помощь в целях формирования культуры учебной деятельности в ОУ;
- инструмента познания за счёт формирования навыков исследовательской деятельности;
- средства телекоммуникации, формирующего умения и навыки получения необходимой информации из разнообразных источников;
- средства развития личности за счёт формирования навыков культуры общения;
- эффективного инструмента контроля и коррекции результатов учебной деятельности.

Решение задачи развития универсальных учебных действий в основной школе происходит не только на занятиях по отдельным учебным предметам, но и в ходе внеурочной деятельности, а также в рамках надпредметных программ курсов и дисциплин (спецкурсов, элективов).

Среди технологий, методов и приёмов развития УУД в основной школе особое место занимают **учебные ситуации**, которые специализированы для развития определённых УУД. Они могут быть построены на **предметном содержании** и носить **надпредметный** характер. Типология **учебных ситуаций** в основной школе представлена такими ситуациями, как:

Учебные ситуации:

Ситуация	Характеристика
<i>ситуация-проблема</i>	прототип реальной проблемы, которая требует оперативного решения (с помощью подобной ситуации можно вырабатывать умения по поиску оптимального решения);

<i>ситуация-иллюстрация</i>	прототип реальной ситуации, которая включается в качестве факта в лекционный материал (визуальная образная ситуация, представленная средствами ИКТ, вырабатывает умение визуализировать информацию для нахождения более простого способа её решения)
<i>ситуация-оценка</i>	— прототип реальной ситуации с готовым предполагаемым решением, которое следует оценить и предложить своё адекватное решение;
<i>ситуация-тренинг</i>	— прототип стандартной или другой ситуации (тренинг возможно проводить как по описанию ситуации, так и по её решению).

Наряду с учебными ситуациями для развития УУД в основной школе возможно использовать следующие **типы задач**.

Личностные универсальные учебные действия:

- на личностное самоопределение;
- на развитие Я-концепции;
- на смыслообразование;
- на мотивацию;
- на нравственно-этическое оценивание.

Коммуникативные универсальные учебные действия:

- на учёт позиции партнёра;
- на организацию и осуществление сотрудничества;
- на передачу информации и отображение предметного содержания;
- тренинги коммуникативных навыков;
- ролевые игры;
- групповые игры.

Познавательные универсальные учебные действия:

- задачи и проекты на выстраивание стратегии поиска решения задач;
- задачи и проекты на сравнение, оценивание;
- задачи и проекты на проведение теоретического исследования;
- задачи на смысловое чтение.

Регулятивные универсальные учебные действия:

- на планирование;
- на рефлекссию;
- на ориентировку в ситуации;
- на прогнозирование;
- на целеполагание;
- на оценивание;
- на принятие решения;
- на самоконтроль;
- на коррекцию.

Развитию регулятивных универсальных учебных действий способствует также использование в учебном процессе системы таких индивидуальных или групповых учебных заданий, которые наделяют обучающихся функциями организации их выполнения: планирования этапов выполнения работы, отслеживания продвижения в выполнении задания, соблюдения графика подготовки и предоставления материалов, поиска необходимых ресурсов, распределения обязанностей и контроля качества выполнения

работы, — при минимизации пошагового контроля со стороны учителя. Примерами такого рода заданий могут служить: подготовка спортивного праздника (концерта, выставки поделок и т. п.) для младших школьников; подготовка материалов для внутришкольного сайта (стенгазеты, выставки и т. д.); ведение читательских дневников, дневников наблюдений за природными явлениями; ведение протоколов выполнения учебного задания; выполнение различных творческих работ, предусматривающих сбор и обработку информации, подготовку предварительного наброска, черновой и окончательной версий, обсуждение и презентацию.

Распределение материала и типовых задач по различным предметам не является жёстким, начальное освоение одних и тех же универсальных учебных действий и закрепление освоенного может происходить в ходе занятий по разным предметам. Распределение типовых задач внутри предмета должно быть направлено на достижение баланса между временем освоения и временем использования соответствующих действий. При этом особенно важно учитывать, что достижение цели развития УУД в основной школе не является уделом отдельных предметов, а становится обязательным для всех без исключения учебных курсов как в урочной, так и во внеурочной деятельности.

2.1.4. Описание особенностей, основных направлений и планируемых результатов учебно-исследовательской и проектной деятельности обучающихся (исследовательское, инженерное, прикладное, информационное, социальное, игровое, творческое направление проектов) в рамках урочной и внеурочной деятельности по каждому из направлений, а также особенностей формирования ИКТ-компетенций

Одним из путей повышения мотивации и эффективности учебной деятельности в основной школе является включение обучающихся в учебно-исследовательскую и проектную деятельность.

Особенности учебно - исследовательской и проектной деятельности:

1) цели и задачи этих видов деятельности обучающихся определяются как их личностными, так и социальными мотивами. Это означает, что такая деятельность направлена не только на повышение компетентности подростков в предметной области определённых учебных дисциплин, на развитие их способностей, но и на создание продукта, имеющего значимость для других;

2) учебно-исследовательская и проектная деятельность организуется таким образом, чтобы обучающиеся смогли реализовать свои потребности в общении со значимыми, референтными группами одноклассников, учителей и т. д. Строя различного рода отношения в ходе целенаправленной, поисковой, творческой и продуктивной деятельности, подростки овладеют нормами взаимоотношений с разными людьми, умениями переходить от одного вида общения к другому, приобретают навыки индивидуальной самостоятельной работы и сотрудничества в коллективе;

3) организация учебно-исследовательских и проектных работ школьников обеспечивает сочетание различных видов познавательной деятельности. В этих видах деятельности востребованы практически любые способности подростков, реализованы личные пристрастия к тому или иному виду деятельности.

- тема исследования должна быть на самом деле интересна для ученика и совпадать с кругом интереса учителя;
- необходимо, чтобы обучающийся хорошо осознавал суть проблемы, иначе весь ход поиска её решения будет бессмыслен, даже если он будет проведён учителем безукоризненно правильно;

- организация хода работы над раскрытием проблемы исследования должна строиться на взаимной ответственности учителя и ученика друг перед другом и взаимопомощи;
- раскрытие проблемы в первую очередь должно приносить что-то новое ученику, а уже потом науке.

Учебно-исследовательская и проектная деятельность имеет как **общие**, так и **специфические** черты.

К **общим характеристикам** следует отнести:

- практически значимые цели и задачи учебно-исследовательской и проектной деятельности;
- структуру проектной и учебно-исследовательской деятельности, которая включает общие компоненты: анализ актуальности проводимого исследования; целеполагание, формулировку задач, которые следует решить; выбор средств и методов, адекватных поставленным целям; планирование, определение последовательности и сроков работ; проведение проектных работ или исследования; оформление результатов работ в соответствии с замыслом проекта или целями исследования; представление результатов в соответствующем использовании виде;
- компетентность в выбранной сфере исследования, творческую активность, собранность, аккуратность, целеустремлённость, высокую мотивацию.

Итоги проектной и учебно-исследовательской деятельности - не столько предметные результаты, сколько интеллектуальное, личностное развитие школьников, рост их компетентности в выбранной для исследования или проекта сфере, формирование умения сотрудничать в коллективе и самостоятельно работать, уяснение сущности творческой исследовательской и проектной работы, которая рассматривается как показатель успешности (неуспешности) исследовательской деятельности. Специфические черты (различия) проектной и учебно-исследовательской деятельности:

Специфические черты (различия) проектной и учебно-исследовательской деятельности

Проектная деятельность	Учебно-исследовательская деятельность
Проект направлен на получение конкретного запланированного результата — продукта, обладающего определёнными свойствами и необходимого для конкретного использования	В ходе исследования организуется поиск в какой-то области, формулируются отдельные характеристики итогов работ. Отрицательный результат есть тоже результат
Реализацию проектных работ предваряет представление о будущем проекте, планирование процесса создания продукта и реализации этого плана. Результат проекта должен быть точно соотнесён со всеми характеристиками, сформулированными в его замысле	Логика построения исследовательской деятельности включает формулировку проблемы исследования, выдвижение гипотезы (для решения этой проблемы) и последующую экспериментальную или модельную проверку выдвинутых предположений

В решении задач развития универсальных учебных действий большое значение придаётся проектным формам работы, где, помимо направленности на конкретную проблему (задачу), создания определённого продукта, межпредметных связей, соединения теории и практики, обеспечивается совместное планирование деятельности учителем и обучающимися. Существенно, что необходимые для решения задачи или создания продукта конкретные сведения или знания должны быть найдены самими обучающимися. При этом изменяется роль учителя — из простого транслятора знаний он становится действительным

организатором совместной работы с обучающимися, способствуя переходу к реальному сотрудничеству в ходе овладения знаниями.

При вовлечении обучающихся в проектную деятельность учителю важно помнить, что проект — это форма организации совместной деятельности учителя и обучающихся, совокупность приёмов и действий в их определённой последовательности, направленной на достижение поставленной цели — решение конкретной проблемы, значимой для обучающихся и оформленной в виде некоего конечного продукта.

Типология форм организации проектной деятельности (проектов) обучающихся в школе может быть представлена по следующим основаниям:

- видам проектов: информационный (поисковый), исследовательский, творческий, социальный, прикладной (практико-ориентированный), игровой (ролевой), инновационный (предполагающий организационно-экономический механизм внедрения);
- содержанию: монопредметный, метапредметный, относящийся к области знаний (нескольким областям), относящийся к области деятельности и пр.;
- количеству участников: индивидуальный, парный, групповой (до 5 человек).
- длительности (продолжительности) проекта: от проекта-урока до года;
- дидактической цели: ознакомление обучающихся с методами и технологиями проектной деятельности, обеспечение индивидуализации и дифференциации обучения, поддержка мотивации в обучении, реализация потенциала личности и пр.

Особое значение для развития УУД в основной школе имеет индивидуальный проект, представляющий собой самостоятельную работу, осуществляемую обучающимся на протяжении длительного периода, возможно в течение всего учебного года. В ходе такой работы подросток — автор проекта — самостоятельно или с небольшой помощью педагога получает возможность научиться планировать и работать по плану — это один из важнейших не только учебных, но и социальных навыков, которым должен овладеть школьник.

Одной из особенностей работы над проектом является самооценивание хода и результата работы. Это позволяет, оглянувшись назад, увидеть допущенные просчёты (на первых порах это переоценка собственных сил, неправильное распределение времени, неумение работать с информацией, вовремя обратиться за помощью).

Проектная форма сотрудничества предполагает совокупность способов, направленных не только на обмен информацией и действиями, но и на тонкую организацию совместной деятельности партнёров. Такая деятельность ориентирована на удовлетворение эмоционально-психологических потребностей партнёров на основе развития соответствующих УУД, а именно:

- оказывать поддержку и содействие тем, от кого зависит достижение цели;
- обеспечивать бесконфликтную совместную работу в группе;
- устанавливать с партнёрами отношения взаимопонимания;
- проводить эффективные групповые обсуждения;
- обеспечивать обмен знаниями между членами группы для принятия эффективных совместных решений;
- чётко формулировать цели группы и позволять её участникам проявлять инициативу для достижения этих целей;
- адекватно реагировать на нужды других.

В ходе проектной деятельности самым важным и трудным этапом является постановка цели своей работы. Помощь педагога необходима, главным образом, на этапе осмысления

проблемы и постановки цели: нужно помочь автору будущего проекта найти ответ на вопрос: «Зачем я собираюсь делать этот проект?» Ответив на этот вопрос, обучающийся определяет цель своей работы. Затем возникает вопрос: «Что для этого следует сделать?» Решив его, обучающийся увидит задачи своей работы.

Следующий шаг — как это делать. Поняв это, обучающийся выберет способы, которые будет использовать при создании проекта. Необходимо заранее решить, чего он хочет добиться в итоге. Это поможет увидеть ожидаемый результат. Только продумав все эти вопросы, можно приступать к работе.

Понятно, что ребёнок, не имеющий опыта подобной работы, нуждается в помощи педагога именно в этот момент. Для формирования такого алгоритма проектной работы подходят небольшие учебные проекты, которые можно предлагать ребятам уже с 5 класса. Кроме того, учебный проект — прекрасный способ проверки знаний обучающихся, поэтому контрольная работа по пройденной теме вполне может проводиться в форме защиты учебного проекта.

Проектная деятельность способствует развитию адекватной самооценки, формированию позитивной Я-концепции (опыт интересной работы и публичной демонстрации её результатов), развитию информационной компетентности. При правильной организации именно групповые формы учебной деятельности помогают формированию у обучающихся уважительного отношения к мнению одноклассников, воспитывают в них терпимость, открытость, тактичность, готовность прийти на помощь и другие ценные личностные качества.

Для успешного осуществления учебно-исследовательской деятельности обучающиеся должны овладеть следующими действиями:

- постановка проблемы и аргументирование её актуальности;
- формулировка гипотезы исследования и раскрытие замысла — сущности будущей деятельности;
- планирование исследовательских работ и выбор необходимого инструментария;
- собственно проведение исследования с обязательным поэтапным контролем и коррекцией результатов работ;
- оформление результатов учебно-исследовательской деятельности как конечного продукта;
- представление результатов исследования широкому кругу заинтересованных лиц для обсуждения и возможного дальнейшего практического использования.

Специфика учебно-исследовательской деятельности определяет многообразие форм её организации. В зависимости от урочных и внеурочных занятий учебно-исследовательская деятельность может приобретать разные формы.

Формы организации учебно-исследовательской деятельности на урочных занятиях могут быть следующими:

- урок-исследование, урок—творческий отчёт, урок изобретательства, урок—защита исследовательских проектов, урок открытых мыслей;
- учебный эксперимент, который позволяет организовать освоение таких элементов исследовательской деятельности, как планирование и проведение эксперимента, обработка и анализ его результатов;
- домашнее задание исследовательского характера может сочетать в себе разнообразные виды, причём позволяет провести учебное исследование, достаточно протяжённое во времени.

Формы организации учебно-исследовательской деятельности на внеурочных занятиях могут быть следующими:

- исследовательская практика обучающихся;
- форма внеурочной деятельности - «Я исследователь», которая сочетает в себе работу над учебными исследованиями, коллективное обсуждение промежуточных и итоговых результатов этой работы, организацию круглых столов, дискуссий, дебатов, интеллектуальных игр, публичных защит, конференций и др.
- участие обучающихся в олимпиадах, конкурсах, конференциях, в том числе дистанционных, предметных неделях, интеллектуальных марафонах предполагает выполнение ими учебных исследований или их элементов в рамках данных мероприятий.

Многообразие форм учебно-исследовательской деятельности позволяет обеспечить подлинную интеграцию урочной и внеурочной деятельности обучающихся по развитию у них УУД. Стержнем этой интеграции является системно-деятельностный подход как принцип организации образовательного процесса в основной школе. Ещё одной особенностью учебно-исследовательской деятельности является её связь с проектной деятельностью обучающихся. Как было указано выше, одним из видов учебных проектов является исследовательский проект, где при сохранении всех черт проектной деятельности обучающихся одним из её компонентов выступает исследование.

При этом необходимо соблюдать ряд условий:

- проект или учебное исследование должны быть выполнимыми и соответствовать возрасту, способностям и возможностям обучающегося;
- для выполнения проекта должны быть все условия — информационные ресурсы, мастерские, клубы, школьные научные общества;
- обучающиеся должны быть подготовлены к выполнению проектов и учебных исследований как в части ориентации при выборе темы проекта или учебного исследования, так и в части конкретных приёмов, технологий и методов, необходимых для успешной реализации выбранного вида проекта;
- необходимо обеспечить педагогическое сопровождение проекта как в отношении выбора темы и содержания (научное руководство), так и в отношении собственно работы и используемых методов (методическое руководство);
- необходимо наличие ясной и простой критериальной системы оценки итогового результата работы по проекту и индивидуального вклада (в случае группового характера проекта или исследования) каждого участника;
- результаты и продукты проектной или исследовательской работы должны быть презентованы, получить оценку и признание достижений в форме общественной конкурсной защиты, проводимой в очной форме или путём размещения в открытых ресурсах Интернета для обсуждения.

2.1.5. Описание содержания, видов и форм организации учебной деятельности по развитию информационно-коммуникационных технологий

Образовательная среда основной школы в современных условиях формируется как информационная среда, т.е. такая среда, которая обеспечивает активную интеграцию информационных технологий в образовательный процесс и создает условия для развития информационной компетентности всех участников этого процесса.

Условия формирования ИКТ - компетентности обучающихся – насыщенная информационная среда образовательного учреждения ООП основной школы ориентирована на высокий уровень информатизации, где преподавание всех предметов поддержано средствами ИКТ,

локальная сеть и (контролируемый) Интернет доступны в помещениях, где идет образовательный процесс, учителя и другие работники школы обладают необходимой профессиональной ИКТ - компетентностью, обеспечены технические и методические сервисы.

В современных условиях ООП ООО школы направлена на помощь учителю оптимизировать временные и интеллектуальные затраты на педагогическую деятельность за счет сетевых информационных технологий. Она ориентирована на третий этап информатизации школы, который связан с использованием средств ИКТ для решения задач индивидуализации учебного процесса и знаменует собой качественное обновление образовательного процесса, возникновение новой модели массовой школы (новой школы), где классно-урочная система становится лишь одним из элементов образовательной системы. В соответствии с ФГОС (требования к условиям) ООП ООО исходит из того, что весь образовательный процесс отображается в информационной среде. Это значит, что в информационной среде размещается поурочное календарно-тематическое планирование по каждому курсу, материалы, предлагаемые учителем учащимся в дополнение к учебнику, в частности гипермедийные иллюстрации и справочный материал. В информационной среде размещаются домашние задания. Они могут предполагать использование заданных учителем ссылок в интернете, или свободный (ограниченный образовательными рамками) поиск в сети. Там же учащийся размещает результаты выполнения аттестационных работ, «письменных» домашних заданий, чтения текста на иностранном языке, отснятый им видеофильм, таблицу экспериментальных данных и т.д., учитель их анализирует и сообщает учащемуся свои комментарии, размещая свои рецензии в информационной среде, текущие и итоговые оценки учащихся (Дневник.ру).

Структура и функции образовательной ИКТ – компетентности

ИКТ-компетентность – это способность учащихся использовать информационные и коммуникационные технологии для доступа к информации, для ее поиска, организации, обработки, оценки, а также для продуцирования и передачи/распространения, которая достаточна для того, чтобы успешно жить и трудиться в условиях становящегося информационного общества.

Формирование и развитие ИКТ - компетентности обучающихся включает в себя становление и развитие учебной (общей и предметной) и общепользовательской ИКТ - компетентности, в том числе: способности к сотрудничеству и коммуникации, к самостоятельному приобретению, пополнению и интеграции знаний; способности к решению лично и социально значимых проблем и воплощению решений в практику с применением средств ИКТ.

В ИКТ - компетентности выделяются элементы, которые формируются и используются в отдельных предметах, в интегративных межпредметных проектах, во внепредметной активности. В то же время, освоение ИКТ - компетентности в рамках отдельного предмета содействует формированию метапредметной ИКТ - компетентности, играет ключевую роль в формировании универсальных учебных действий.

Средства ИКТ, используемые в ходе формирования и применения ИКТ– компетентности

Для формирования ИКТ – компетентности в рамках ООП используются следующие технические средства и программные инструменты:

- *технические* - персональный компьютер, мультимедийный проектор и экран, принтер

- **программные инструменты** - операционные системы и служебные инструменты, информационная среда образовательного учреждения, текстовый редактор для работы с русскими и иноязычными текстами, орфографический корректор для текстов на русском и иностранном языке, инструмент планирования деятельности, графический редактор для обработки растровых изображений, графический редактор для обработки векторных изображений, музыкальный редактор, редактор подготовки презентаций, редактор видео, редактор звука, ГИС, редактор представления временной информации (линия времени), редактор генеалогических деревьев, цифровой биологический определитель, виртуальные лаборатории по предметам предметных областей, среды для дистанционного он-лайн и ф-лайн сетевого взаимодействия, среда для интернет-публикаций, редактор интернет-сайтов, редактор для совместного удаленного редактирования сообщений.

Общие принципы формирования ИКТ-компетентности в предметных областях

Общий принцип формирования ИКТ - компетентности состоит в том, что и конкретные технологические умения и навыки и универсальные учебные действия, по возможности, формируются в ходе их применения, осмысленного с точки зрения учебных задач, стоящих перед учащимся в различных предметах. В основной школе продолжается линия включения ИКТ в разные учебные дисциплины. Специальный курс Информатики и ИКТ в 7-9-х классов основной школы подводит итоги формирования ИКТ - компетентности учащихся, систематизирует и дополняет имеющиеся у учащихся знания, дает их теоретическое обобщение, вписывает конкретную технологическую деятельность в информационную картину мира. Он может включать подготовку учащегося к тому или иному виду формальной аттестации ИКТ - компетентности. Компонент информатики, также вносящий свой вклад в формирование ИКТ - компетентности, в курсе – более инвариантен, но также зависит от математико - информатической подготовки, полученной учащимися в начальной школе и предшествующих классах основной, как и от практического опыта применения учащимися ИКТ.

Роль учителя информатики при этом может, при его желании, дополняться ролью ИКТ-координатора, методиста по применению ИКТ в образовательном процессе, осуществляющего консультирование других работников гимназии и организующего их повышение квалификации в сфере ИКТ.

Оценка ИКТ - компетентности обучающихся и педагогов

Основной формой оценки сформированности **ИКТ - компетентности обучающихся** является многокритериальная экспертная оценка текущих работ и цифрового портфолио по всем предметам. Наряду с этим учащиеся могут проходить текущую аттестацию на освоение технических навыков, выполняя специально сформированные учебные задания, в том числе – в имитационных средах. Оценка качества выполнения задания в имитационной среде может быть автоматизирована. Можно использовать также различные системы независимой аттестации ИКТ - квалификаций.

ИКТ - компетентность педагогов оценивается через экспертную оценку разработок их уроков. Для отдельной темы (отдельного занятия) в поурочном планировании курса (разрабатываемом учителем на основании примерных программ курсов и методических разработок) выделяются компоненты учебной деятельности учащихся, в которых активно используются средства ИКТ:

- подготовка сообщения;
- поиск информации в интернете;
- видео-фиксация наблюдаемых процессов;

· проведение эксперимента с цифровой фиксацией и обработкой данных и т.д. После проведения темы (занятия) осуществляется сравнение с планом реального активного использования ИКТ каждым учащимся (как правило, не имеется в виду ответ на задания с выбором ответа, слушание лекции педагога с аудио-видео сопровождением). Вычисляется доля (процент) информатизации темы усреднением по учащимся.

Показатель по курсу вычисляется усреднением по времени. Показатель по образовательному учреждению вычисляется усреднением по курсам (с учетом временных весов курсов).

Одним из значительных преимуществ (и в работе профессионала и в работе учащегося), обеспечиваемым применением ИКТ, является простота внесения изменений (в том числе – исправлений ошибки, улучшений, дополнений) в работу. В ходе создания своего продукта гипермедиа объекта, учащийся легко исправляет возникающие по ходу дела ошибки, меняет структуру продукта, добавляет новые ссылки, расширяет отдельные компоненты. В ходе взаимодействия с другими возникает ситуация учета предложений по улучшению. Это представляется очень важным элементом формирующейся системы образования в целом. Учитель из оценщика и судьи, решение которого «окончательно и обжалованию не подлежит», превращается в коллегу по работе, который дает совет, как что-то сделать лучше и потом радуется, если учащемуся совет удалось реализовать.

Учащийся при этом формирует способность учитывать мнение других, а постепенно формирует и большую рефлексивность, самокритичность, объективность и эмпатию в оценке работы другого, а так же умение учиться новому.

Размещение информационного (гипермедийного) объекта в информационной образовательной среде дает возможность учителю:

- проанализировать классную работу в день ее выполнения (с возможным использованием средств автоматизации проверки) и представить ее анализ учащимся до следующего занятия;
- установить время для выполнения домашней работы и проанализировать ее результаты в день выполнения, подробно индивидуально ее прокомментировать, не их время;
- проанализировать типичные проблемы, возникшие при выполнении домашних заданий, спланировать и провести их обсуждение на очередном занятии.
- установить время для индивидуальных или групповых консультаций в Интернете, во время которых учитель отвечает на вопросы по курсу, в том числе – заранее полученные письменные или аудио.

Основная образовательная программа основного общего образования предполагает три основных уровня развития информационной среды гимназии:

- **пользовательский уровень** – обеспечение доступа к различным информационным ресурсам школьников, учителей, родителей, администрации образовательного учреждения;
- **ресурсный уровень** – формирование информационной ресурсной базы образовательного процесса в медиацентре, предметных информационных центрах (учебных кабинетах и лабораториях), в специальном хранилище на сервере образовательного учреждения;
- **регламентирующий уровень** – формирование системы накопления и распределения ресурсов внутри информационной среды учреждения, обеспечение общего доступа к внешним информационным ресурсам.

2.1.6. Перечень и описание основных элементов ИКТ-компетенции и инструментов их использования

Обращение с устройствами ИКТ.Соединение устройств ИКТ (блоки компьютера, устройства сетей, принтер, проектор, сканер, измерительные устройства и т. д.) с

использованием проводных и беспроводных технологий; включение и выключение устройств ИКТ; получение информации о характеристиках компьютера; осуществление информационного подключения к локальной сети и глобальной сети Интернет; выполнение базовых операций с основными элементами пользовательского интерфейса: работа с меню, запуск прикладных программ, обращение за справкой; вход в информационную среду образовательной организации, в том числе через Интернет, размещение в информационной среде различных информационных объектов; оценивание числовых параметров информационных процессов (объем памяти, необходимой для хранения информации; скорость передачи информации, пропускная способность выбранного канала и пр.); вывод информации на бумагу, работа с расходными материалами; соблюдение требований к организации компьютерного рабочего места, техника безопасности, гигиены, эргономики и ресурсосбережения при работе с устройствами ИКТ.

Фиксация и обработка изображений и звуков. Выбор технических средств ИКТ для фиксации изображений и звуков в соответствии с поставленной целью; осуществление фиксации изображений и звуков в ходе процесса обсуждения, проведения эксперимента, природного процесса, фиксации хода и результатов проектной деятельности; создание презентаций на основе цифровых фотографий; осуществление видеосъемки и монтажа отснятого материала с использованием возможностей специальных компьютерных инструментов; осуществление обработки цифровых фотографий с использованием возможностей специальных компьютерных инструментов; осуществление обработки цифровых звукозаписей с использованием возможностей специальных компьютерных инструментов; понимание и учет смысла и содержания деятельности при организации фиксации, выделение для фиксации отдельных элементов объектов и процессов, обеспечение качества фиксации существенных элементов.

Поиск и организация хранения информации. Использование приемов поиска информации на персональном компьютере, в информационной среде организации и в образовательном пространстве; использование различных приемов поиска информации в сети Интернет (поисковые системы, справочные разделы, предметные рубрики); осуществление поиска информации в сети Интернет с использованием простых запросов (по одному признаку); построение запросов для поиска информации с использованием логических операций и анализ результатов поиска; сохранение для индивидуального использования найденных в сети Интернет информационных объектов и ссылок на них; использование различных библиотечных, в том числе электронных, каталогов для поиска необходимых книг; поиск информации в различных базах данных, создание и заполнение баз данных, в частности, использование различных определителей; формирование собственного информационного пространства: создание системы папок и размещение в них нужных информационных источников, размещение информации в сети Интернет.

Создание письменных сообщений. Создание текстовых документов на русском, родном и иностранном языках посредством квалифицированного клавиатурного письма с использованием базовых средств текстовых редакторов; осуществление редактирования и структурирования текста в соответствии с его смыслом средствами текстового редактора (выделение, перемещение и удаление фрагментов текста; создание текстов с повторяющимися фрагментами; создание таблиц и списков; осуществление орфографического контроля в текстовом документе с помощью средств текстового процессора); оформление текста в соответствии с заданными требованиями к шрифту, его

начертанию, размеру и цвету, к выравниванию текста; установка параметров страницы документа; форматирование символов и абзацев; вставка колонтитулов и номеров страниц; вставка в документ формул, таблиц, списков, изображений; участие в коллективном создании текстового документа; создание гипертекстовых документов; сканирование текста и осуществление распознавания сканированного текста; использование ссылок и цитирование источников при создании на их основе собственных информационных объектов.

Создание графических объектов. Создание и редактирование изображений с помощью инструментов графического редактора; создание графических объектов с повторяющимися и(или) преобразованными фрагментами; создание графических объектов проведением рукой произвольных линий с использованием специализированных компьютерных инструментов и устройств; создание различных геометрических объектов и чертежей с использованием возможностей специальных компьютерных инструментов; создание диаграмм различных видов (алгоритмических, концептуальных, классификационных, организационных, родства и др.) в соответствии с решаемыми задачами; создание движущихся изображений с использованием возможностей

специальных компьютерных инструментов; создание объектов трехмерной графики.

Создание музыкальных и звуковых объектов. Использование звуковых и музыкальных редакторов; использование клавишных и кинестетических синтезаторов; использование программ звукозаписи и микрофонов; запись звуковых файлов с различным качеством звучания (глубиной кодирования и частотой дискретизации).

Восприятие, использование и создание гипертекстовых и мультимедийных информационных объектов. «Чтение» таблиц, графиков, диаграмм, схем и т. д., самостоятельное перекодирование информации из одной знаковой системы в другую; использование при восприятии сообщений содержащихся в них внутренних и внешних ссылок; формулирование вопросов к сообщению, создание краткого описания сообщения; цитирование фрагментов сообщений; использование при восприятии сообщений различных инструментов поиска, справочных источников (включая двуязычные); проведение деконструкции сообщений, выделение в них структуры, элементов и фрагментов; работа с особыми видами сообщений: диаграммами (алгоритмические, концептуальные, классификационные, организационные, родства и др.), картами и спутниковыми фотографиями, в том числе в системах глобального позиционирования; избирательное отношение к информации в окружающем информационном пространстве, отказ от потребления ненужной информации; проектирование дизайна сообщения в соответствии с задачами; создание на заданную тему мультимедийной презентации с гиперссылками, слайды которой содержат тексты, звуки, графические изображения; организация сообщения в виде линейного или включающего ссылки представления для самостоятельного просмотра через браузер; оценивание размеров файлов, подготовленных с использованием различных устройств ввода информации в заданный интервал времени (клавиатура, сканер, микрофон, фотокамера, видеокамера); использование программ-архиваторов.

Анализ информации, математическая обработка данных в исследовании. Проведение естественнонаучных и социальных измерений, ввод результатов измерений и других цифровых данных и их обработка, в том числе статистически и с помощью визуализации; проведение экспериментов и исследований в виртуальных лабораториях по естественным наукам, математике и информатике; анализ результатов своей деятельности и затрачиваемых ресурсов.

Моделирование, проектирование и управление. Построение с помощью компьютерных инструментов разнообразных информационных структур для описания объектов; построение математических моделей изучаемых объектов и процессов; разработка алгоритмов по управлению учебным исполнителем; конструирование и моделирование с использованием материальных конструкторов с компьютерным управлением и обратной связью; моделирование с использованием виртуальных конструкторов; моделирование с использованием средств программирования; проектирование виртуальных и реальных объектов и процессов, использование системы автоматизированного проектирования.

Коммуникация и социальное взаимодействие. Осуществление образовательного взаимодействия в информационном пространстве образовательной организации (получение и выполнение заданий, получение комментариев, совершенствование своей работы, формирование портфолио); использование возможностей электронной почты для информационного обмена; ведение личного дневника (блога) с использованием возможностей Интернета; работа в группе над сообщением; участие в форумах в социальных образовательных сетях; выступления перед аудиторией в целях представления ей результатов своей работы с помощью средств ИКТ; соблюдение норм информационной культуры, этики и права; уважительное отношение к частной информации и информационным правам других людей.

Информационная безопасность. Осуществление защиты информации от компьютерных вирусов с помощью антивирусных программ; соблюдение правил безопасного поведения в Интернете; использование полезных ресурсов Интернета и отказ от использования ресурсов, содержание которых несовместимо с задачами воспитания и образования или нежелательно.

2.1.7. Планируемые результаты формирования и развития компетентности обучающихся в области использования информационно-коммуникационных технологий

Представленные планируемые результаты развития компетентности обучающихся в области использования ИКТ учитывают существующие знания и компетенции, полученные обучающимися вне образовательной организации. Вместе с тем планируемые результаты могут быть адаптированы и под обучающихся, кому требуется более полное сопровождение в сфере формирования ИКТ-компетенций.

В рамках направления «Обращение с устройствами ИКТ» в качестве основных планируемых результатов возможен следующий список того, что обучающийся сможет:

- осуществлять информационное подключение к локальной сети и глобальной сети Интернет;
- получать информацию о характеристиках компьютера;
- оценивать числовые параметры информационных процессов (объем памяти, необходимой для хранения информации; скорость передачи информации, пропускную способность выбранного канала и пр.);
- соединять устройства ИКТ (блоки компьютера, устройства сетей, принтер, проектор, сканер, измерительные устройства и т. д.) с использованием проводных и беспроводных технологий;
- входить в информационную среду образовательной организации, в том числе через сеть Интернет, размещать в информационной среде различные информационные объекты;
- соблюдать требования техники безопасности, гигиены, эргономики и ресурсосбережения при работе с устройствами ИКТ.

В рамках направления «Фиксация и обработка изображений и звуков» в качестве основных планируемых результатов возможен, но не ограничивается следующим, список того, что обучающийся сможет:

- создавать презентации на основе цифровых фотографий;
- проводить обработку цифровых фотографий с использованием возможностей специальных компьютерных инструментов;
- проводить обработку цифровых звукозаписей с использованием возможностей специальных компьютерных инструментов;
- осуществлять видеосъемку и проводить монтаж отснятого материала с использованием возможностей специальных компьютерных инструментов.

В рамках направления «Поиск и организация хранения информации» в качестве основных планируемых результатов возможен, но не ограничивается следующим, список того, что обучающийся сможет:

- использовать различные приемы поиска информации в сети Интернет (поисковые системы, справочные разделы, предметные рубрики);
- строить запросы для поиска информации с использованием логических операций и анализировать результаты поиска;
- использовать различные библиотечные, в том числе электронные, каталоги для поиска необходимых книг;
- искать информацию в различных базах данных, создавать и заполнять базы данных, в частности, использовать различные определители;
- сохранять для индивидуального использования найденные в сети Интернет информационные объекты и ссылки на них.

В рамках направления «Создание письменных сообщений» в качестве основных планируемых результатов возможен, но не ограничивается следующим, список того, что обучающийся сможет:

- осуществлять редактирование и структурирование текста в соответствии с его смыслом средствами текстового редактора;
- форматировать текстовые документы (установка параметров страницы документа; форматирование символов и абзацев; вставка колонтитулов и номеров страниц);
- вставлять в документ формулы, таблицы, списки, изображения;
- участвовать в коллективном создании текстового документа;
- создавать гипертекстовые документы.

В рамках направления «Создание графических объектов» в качестве основных планируемых результатов возможен, но не ограничивается следующим, список того, что обучающийся сможет:

- создавать и редактировать изображения с помощью инструментов графического редактора;
- создавать различные геометрические объекты и чертежи с использованием возможностей специальных компьютерных инструментов;
- создавать диаграммы различных видов (алгоритмические, концептуальные, классификационные, организационные, родства и др.) в соответствии с решаемыми задачами.

В рамках направления «Создание музыкальных и звуковых объектов» в качестве основных планируемых результатов возможен, но не ограничивается следующим, список того, что обучающийся сможет:

записывать звуковые файлы с различным качеством звучания (глубиной кодирования и частотой дискретизации);

использовать музыкальные редакторы, клавишные и кинетические синтезаторы для решения творческих задач.

В рамках направления «Восприятие, использование и создание гипертекстовых и мультимедийных информационных объектов» в качестве основных планируемых результатов возможен, но не ограничивается следующим, список того, что обучающийся сможет:

создавать на заданную тему мультимедийную презентацию с гиперссылками, слайды которой содержат тексты, звуки, графические изображения;

работать с особыми видами сообщений: диаграммами (алгоритмические, концептуальные, классификационные, организационные, родства и др.), картами (географические, хронологические) и спутниковыми фотографиями, в том числе в системах глобального позиционирования;

оценивать размеры файлов, подготовленных с использованием различных устройств ввода информации в заданный интервал времени (клавиатура, сканер, микрофон, фотокамера, видеокамера);

использовать программы-архиваторы.

В рамках направления «Анализ информации, математическая обработка данных в исследовании» в качестве основных планируемых результатов возможен, но не ограничивается следующим, список того, что обучающийся сможет:

проводить простые эксперименты и исследования в виртуальных лабораториях;

вводить результаты измерений и другие цифровые данные для их обработки, в том числе статистической и визуализации;

проводить эксперименты и исследования в виртуальных лабораториях по естественным наукам, математике и информатике.

В рамках направления «Моделирование, проектирование и управление» в качестве основных планируемых результатов возможен, но не ограничивается следующим, список того, что обучающийся сможет:

строить с помощью компьютерных инструментов разнообразные информационные структуры для описания объектов;

конструировать и моделировать с использованием материальных конструкторов с компьютерным управлением и обратной связью (робототехника);

моделировать с использованием виртуальных конструкторов;

моделировать с использованием средств программирования.

В рамках направления «Коммуникация и социальное взаимодействие» в качестве основных планируемых результатов возможен, но не ограничивается следующим, список того, что обучающийся сможет:

осуществлять образовательное взаимодействие в информационном пространстве образовательной организации (получение и выполнение заданий, получение комментариев, совершенствование своей работы, формирование портфолио);

использовать возможности электронной почты, интернет-мессенджеров и социальных сетей для обучения;

вести личный дневник (блог) с использованием возможностей сети Интернет;

- соблюдать нормы информационной культуры, этики и права; с уважением относиться к частной информации и информационным правам других людей;
- осуществлять защиту от троянских вирусов, фишинговых атак, информации от компьютерных вирусов с помощью антивирусных программ;
- соблюдать правила безопасного поведения в сети Интернет;
- различать безопасные ресурсы сети Интернет и ресурсы, содержание которых несовместимо с задачами воспитания и образования или нежелательно.

2.1.8. Описание условий, обеспечивающих развитие универсальных учебных действий у обучающихся, в том числе организационно-методического и ресурсного обеспечения учебно-исследовательской и проектной деятельности обучающихся

«Умение учиться» выступает существенным фактором повышения эффективности освоения учащимися предметных знаний, умений и формирования компетенции, образа мира и ценностно-смысловых оснований личностного морального выбора.

Условия, обеспечивающие развитие универсальных учебных действий в образовательном процессе определяются следующими взаимодополняющими положениями:

1. Формирование универсальных учебных действий рассматривается как *важнейшая цель образовательного процесса, определяющая его содержание и организацию*. Отбор и структурирование содержания образования, выбор методов, определение форм обучения должны учитывать цели формирования конкретных видов универсальных учебных действий.
2. Организация полной ориентировочной основы универсального учебного действия с учетом предметного содержания учебной дисциплины.
3. Формирование универсальных учебных действий происходит в контексте усвоения *разных предметных дисциплин*.
4. Организация поэтапной отработки УУД, обеспечивающей переход к высшим уровням выполнения (от материализованной к речевой и умственной форме действия).
5. Разработка системы задач (заданий), выполнение которых обеспечит формирование заданных свойств универсального действия (обобщенности, разумности, осознанности, критичности, освоенности).
6. Успешность развития универсальных учебных действий определяет *эффективность образовательного процесса в целом*, в частности – качество усвоения знаний и предметных умений, формирование образа мира и основных видов компетенций учащихся, включая социальную и личностную компетентности.
7. Представление о функциях, содержании и видах универсальных учебных действий быть положено в основу построения *целостного учебно-воспитательного процесса*.

Формирование УУД в образовательном процессе определяется тремя следующими взаимодополняющими положениями:

- формирование УУД как цель образовательного процесса определяет его содержание и организацию;
- формирование УУД происходит в контексте усвоения разных предметных дисциплин;
- УУД, их свойства и качества определяют эффективность образовательного процесса, в частности усвоение знаний и умений, формирование образа мира и основных видов компетентности учащегося, в том числе социальной и личностной.

Учитель, переходящий на работу по ФГОС 2 поколения должен обладать следующими качествами:

- внутренне принятие философии ФГОС;

- методическая и дидактическая готовность к работе;
- знания нормативно-правовой базы;
- готовность к изменению системы оценивания.

Для того чтобы стандарт был реализован, учителя необходимо ознакомить с предлагаемыми формами контроля знаний ученика.

Ключевое значение приобретает готовность (стремление) педагогов к постоянному профессиональному росту. Теперь учителю необходимо выстраивать процесс обучения не только как процесс усвоения системы знаний, умений и компетенций, составляющих инструментальную основу учебной деятельности учащегося, но и как процесс развития личности, принятия духовно-нравственных, социальных, семейных и других ценностей. Поэтому наряду с традиционным вопросом "Чему учить?", учитель должен понимать, "Как учить?" или, точнее, "Как учить так, чтобы инициировать у детей собственные вопросы: "Чему мне нужно научиться?" и "Как мне этому научиться?" Чтобы быть готовым к этому, учителю следует осмыслить идею системно-деятельностного подхода, как основы ФГОС и создавать условия для формирования универсальных учебных действий

2.1.9. Методика и инструментарий мониторинга успешности освоения и применения обучающимися универсальных учебных действий

Для выявления на каждом этапе реализации программы возможных негативных последствий и их своевременной коррекции необходимо регулярное отслеживание ее посредством наблюдения, постоянного контакта координаторов и педагогов.

<i>Прогноз негативных результатов</i>	<i>Способы коррекции</i>
Негативное реагирование отдельных учащихся и родителей на нововведения	Система ознакомительных занятий и родительских собраний, психолого-педагогическая поддержка программы.
Негативное отношение ряда учителей к нововведениям.	Психолого-педагогическое сопровождение педагогов, индивидуальная работа с педагогами, консультации .
Неэффективное использование некоторыми учителями нового для них содержания образования и образовательных технологий	Повышение профессиональной компетентности педагогов через систему обучающих семинаров, курсов и консультаций.

Уровень сформированности УУД у учащихся основной школы:

УУД	Формы и способы развития УУД
Личностные УУД: умение соотносить поступки и события с принятыми этическими принципами, знание моральных норм и умения выделять нравственный аспект поведения на основе определения учащимся своего места в обществе и в жизни в целом.	

<p>5 класс:</p> <ol style="list-style-type: none"> ценить и принимать следующие базовые ценности: «добро», «терпение», «любовь к России к своей малой родине», «природа», «семья», «мир», «справедливость», «желание понимать друг друга», «доверие к людям», «милосердие», «честь» и «достоинство»; уважение к своему народу, развитие толерантности; освоения личностного смысла учения, выбор дальнейшего образовательного маршрута; оценка жизненных ситуаций и поступков героев художественных текстов с точки зрения общечеловеческих норм, нравственных и этических ценностей гражданина России; выполнение норм и требований школьной жизни и обязанностей 	<ul style="list-style-type: none"> - урочная и внеурочная деятельность; - этические беседы, лекции, диспуты; - тематические вечера; -совместная деятельность, сотрудничество.
<p>6 класс:</p> <ol style="list-style-type: none"> создание историко-географического образа, включающего представление о территории и границах России, ее географических особенностях, знание основных исторических событий развития государственности и общества; формирование образа социально-политического устройства России, представления о ее государственной организации, символике, знание государственных праздников; уважение и принятие других народов России и мира, межэтническая толерантность, готовность к равноправному сотрудничеству; гражданский патриотизм, любовь к Родине, чувство гордости за свою страну; участие в школьном самоуправлении в пределах возраста (дежурство в классе и в школе, участие в детских общественных организациях, школьных и внешкольных мероприятиях). 	<ul style="list-style-type: none"> - урочная и внеурочная деятельность; - этические беседы, лекции, диспуты; - тематические вечера; -совместная деятельность, сотрудничество; - психологические тренинги
<p>7 класс:</p> <ol style="list-style-type: none"> знание о своей этнической принадлежности, освоение национальных ценностей, традиций, культуры, знание о народах и этнических группах России; эмоциональное положительное принятие своей этнической идентичности; уважение личности, ее достоинства, доброжелательное отношение к окружающим, нетерпимость к любым видам 	<ul style="list-style-type: none"> - урочная и внеурочная деятельность; - этические беседы, лекции, диспуты; - тематические вечера, турниры знатоков этики; -совместная деятельность, сотрудничество; - психологические практикумы.

<p>насилия и готовность противостоять им; 3. уважение ценностей семьи, любовь к природе, признание ценности здоровья своего и других людей, оптимизм в восприятии мира; 4. умение вести диалог на основе равноправных отношений и взаимного уважения, конструктивное разрешение конфликтов.</p>	
<p>8 класс: 1. освоение общекультурного наследия России и общемирового культурного наследия; 2. экологическое сознание, признание высокой ценности жизни во всех ее проявлениях, знание основных принципов и правил отношения к природе, знание основ здорового образа жизни и здоровьесберегающих технологий, правил поведения в чрезвычайных ситуациях; 3. сформированность позитивной моральной самооценки и моральных чувств – чувства гордости при следовании моральным нормам, переживание стыда при их нарушении; 4. устойчивый познавательный интерес и становление смыслообразующей функции познавательного мотива; 5. участие в общественной жизни на уровне гимназии и социума.</p>	<ul style="list-style-type: none"> - урочная и внеурочная деятельность; - этические беседы, лекции, диспуты; - тематические вечера; -совместная деятельность, сотрудничество - участие в социальном проектировании;
<p>9 класс: 1. знание основных положений Конституции РФ, основных прав и обязанностей гражданина, ориентация в правовом пространстве государственно-общественных отношений; 2. сформированность социально-критического мышления, ориентация в особенностях социальных отношений и взаимодействий, установление взаимосвязи между общественно-политическими событиями; 3. ориентация в системе моральных норм и ценностей и их иерархии, понимание конвенционального характера морали; 4. сформированность потребности в самовыражении и самореализации, социальном признании; 5. готовность к выбору профильного образования;</p> <p>умение строить жизненные планы с учетом</p>	<ul style="list-style-type: none"> - урочная и внеурочная деятельность; - этические беседы, лекции, диспуты; - тематические вечера, турниры знатоков этики; -совместная деятельность, сотрудничество; - участие в социальном проектировании

<p>конкретных социально-исторических, политических и экономических условий.</p>	
<p>Регулятивные УУД: умение организовывать свою учебную деятельность</p>	
<p>5 класс: 1. постановка частных задач на усвоение готовых знаний и действий (стоит задача понять, запомнить, воспроизвести) 2. использовать справочную литературу, ИКТ, инструменты и приборы; 3. умение самостоятельно анализировать условия достижения цели на основе учета выделенных учителем ориентиров действий в новом учебном материале;</p>	<p>- творческие учебные задания, практические работы; - проблемные ситуации; - проектная и исследовательская деятельность.</p>
<p>6 класс: 1. принятие и самостоятельная постановка новых учебных задач (анализ условий, выбор соответствующего способа действий, контроль и оценка его выполнения) 2. умение планировать пути достижения намеченных целей; 3. умение адекватно оценить степень объективной и субъективной трудности выполнения учебной задачи; 4. умение обнаружить отклонение от эталонного образца и внести соответствующие коррективы в процесс выполнения учебной задачи; 5. принимать решения в проблемной ситуации на основе переговоров.</p>	<p>- творческие учебные задания, практические работы; - проблемные ситуации; - проектная и исследовательская деятельность.</p>
<p>7 класс: 1. формирование навыков целеполагания, включая постановку новых целей, преобразование практической задачи в познавательную; 2. формирование действий планирования деятельности во времени и регуляция темпа его выполнения на основе овладения приемами управления временем (тайм-менеджмент) 3. адекватная оценка собственных возможностей в отношении решения поставленной задачи.</p>	<p>- творческие учебные задания, практические работы; - проблемные ситуации; - проектная и исследовательская деятельность.</p>
<p>8 класс: 1. умение анализировать причины проблем и неудач в выполнении деятельности и находить рациональные способы их устранения; 2. формирование рефлексивной самооценки своих возможностей управления;</p>	<p>- творческие учебные задания, практические работы; - проблемные ситуации; - проектная и исследовательская деятельность.</p>

<p>3. осуществлять констатирующий и предвосхищающий контроль по результату и по способу действия.</p>	
<p>9 класс:</p> <ol style="list-style-type: none"> 1. умение самостоятельно вырабатывать и применять критерии и способы дифференцированной оценки собственной учебной деятельности; 2. самоконтроль в организации учебной и внеучебной деятельности; 3. формирование навыков прогнозирования как предвидения будущих событий и развития процесса; 4. принятие ответственности за свой выбор организации своей учебной деятельности. 	<ul style="list-style-type: none"> - творческие учебные задания, практические работы; - проблемные ситуации; - проектная и исследовательская деятельность.
<p>Познавательные УУД включают общеучебные, логические, действия постановки и решения проблем.</p>	
<p>5 класс:</p> <ol style="list-style-type: none"> 1. самостоятельно выделять и формулировать цель; 2. ориентироваться в учебных источниках; 3. отбирать и сопоставлять необходимую информацию из разных источников; 4. анализировать, сравнивать, структурировать различные объекты, явления и факты; 5. самостоятельно делать выводы, перерабатывать информацию, преобразовывать ее, представлять информацию на основе схем, моделей, сообщений; 6. уметь передавать содержание в сжатом, выборочном и развернутом виде; 7. строить речевое высказывание в устной и письменной форме; 8. проводить наблюдение и эксперимент под руководством учителя. 	<ul style="list-style-type: none"> - задания творческого и поискового характера (проблемные вопросы, учебные задачи или проблемные ситуации); - учебные проекты и проектные задачи, моделирование; - дискуссии, беседы, наблюдения, опыты, практические работы; - сочинения на заданную тему и редактирование; - смысловое чтение и извлечение необходимой информации.
<p>6 класс:</p> <ol style="list-style-type: none"> 1. выбирать наиболее эффективных способов решения задач в зависимости от конкретных условий; 2. контролировать и оценивать процесс и результат деятельности; 3. овладеть навыками смыслового чтения как способа осмысления цели чтения и выбор вида чтения в зависимости от цели; 4. извлечение необходимой информации из прослушанных текстов различных жанров; 5. определение основной и второстепенной информации; 6. давать определения понятиям, 	<ul style="list-style-type: none"> - задания творческого и поискового характера (проблемные вопросы, учебные задачи или проблемные ситуации); - учебные проекты и проектные задачи, моделирование; - дискуссии, беседы, наблюдения, опыты, практические работы; - сочинения на заданную тему и редактирование; - смысловое чтение и извлечение необходимой информации.

<p>устанавливать причинно-следственные связи; 7. осуществлять расширенный поиск информации с использованием ресурсов библиотек и Интернета.</p>	
<p>7 класс: 1. свободно ориентироваться и воспринимать тексты художественного, научного, публицистического и официально-делового стилей; 2. понимать и адекватно оценивать язык средств массовой информации; 3. умение адекватно, подробно, сжато, выборочно передавать содержание текста; 4. составлять тексты различных жанров, соблюдая нормы построения текста (соответствие теме, жанру, стилю речи и др.); 5. создавать и преобразовывать модели и схемы для решения задач; 6. умение структурировать тексты, выделять главное и второстепенное, главную идею текста, выстраивать последовательность описываемых событий.</p>	<p>- задания творческого и поискового характера (проблемные вопросы, учебные задачи или проблемные ситуации); - учебные проекты и проектные задачи, моделирование; - дискуссии, беседы, наблюдения, опыты, практические работы; - сочинения на заданную тему и редактирование; - смысловое чтение и извлечение необходимой информации.</p>
<p>8 класс: 1. анализ объектов с целью выделения признаков (существенных, несущественных); 2. синтез как составление целого из частей, в том числе самостоятельно достраивая, восполняя недостающие компоненты; 3. выбор оснований и критериев для сравнения, классификации объектов, самостоятельно выбирая основания для указанных логических операций; 4. осуществлять выбор наиболее эффективных способов решения задач в зависимости от конкретных условий; 5. обобщать понятия – осуществлять логическую операцию перехода от видовых признаков к родовому понятию, от понятия с наименьшим объемом к понятию с большим объемом; 6. работать с метафорами – понимать переносной смысл выражений, понимать и употреблять обороты речи, построенные на скрытом уподоблении, образном сближении слов.</p>	<p>- задания творческого и поискового характера (проблемные вопросы, учебные задачи или проблемные ситуации); - учебные проекты и проектные задачи, моделирование; - дискуссии, беседы, наблюдения, опыты, практические работы; - сочинения на заданную тему и редактирование; - смысловое чтение и извлечение необходимой информации.</p>

<p>9 класс:</p> <ol style="list-style-type: none"> 1. умение строить классификацию на основе дихотомического деления (на основе отрицания); 2. умение устанавливать причинно-следственных связей, строить логические цепи рассуждений, доказательств; 3. выдвижение гипотез, их обоснование через поиск решения путем проведения исследования с поэтапным контролем и коррекцией результатов работы; 4. объяснять явления, процессы, связи и отношения, выявляемые в ходе исследования; 5. овладение основами ознакомительного, изучающего, усваивающего и поискового чтения. 	<ul style="list-style-type: none"> - задания творческого и поискового характера (проблемные вопросы, учебные задачи или проблемные ситуации); - учебные проекты и проектные задачи, моделирование; - дискуссии, беседы, наблюдения, опыты, практические работы; - сочинения на заданную тему и редактирование; - смысловое чтение и извлечение необходимой информации.
<p>Коммуникативные УУД: умение общаться, взаимодействовать с людьми.</p>	
<p>5 класс:</p> <ol style="list-style-type: none"> 1. участвовать в диалоге: слушать и понимать других, высказывать свою точку зрения на события, поступки; 2. оформлять свои мысли в устной и письменной речи; 3. выполнять различные роли в группе, сотрудничать в совместном решении проблемы; 4. отстаивать и аргументировать свою точку зрения, соблюдая правила речевого этикета; 5. критично относиться к своему мнению, договариваться с людьми иных позиций, понимать точку зрения другого; 6. предвидеть последствия коллективных решений. 	<ul style="list-style-type: none"> - групповые формы работы; - беседы, игры, сочинения; -КТД, дискуссии; -самоуправление; -конференции; - игры – состязания, игры – конкурсы.
<p>6 класс:</p> <ol style="list-style-type: none"> 1. понимать возможности различных точек зрения, которые не совпадают с собственной; 2. готовность к обсуждению разных точек зрения и выработке общей (групповой позиции); 3. определять цели и функции участников, способы их взаимодействия; 4. планировать общие способы работы группы; 5. обмениваться знаниями между членами группы для принятия эффективных совместных решений; 6. уважительное отношение к партнерам, внимание к личности другого. 	<ul style="list-style-type: none"> групповые формы работы; - беседы, игры, сочинения; -КТД, дискуссии; -самоуправление; -конференции; - игры – состязания, игры – конкурсы.

<p>7 класс:</p> <p>1. умение устанавливать и сравнивать разные точки зрения, прежде чем принимать решение и делать выбор;</p> <p>2. способность брать на себя инициативу в организации совместного действия;</p> <p>3. готовность адекватно реагировать на нужды других, оказывать помощь и эмоциональную поддержку партнерам в процессе достижения общей цели совместной деятельности;</p> <p>4. использовать адекватные языковые средства для отражения в форме речевых высказываний своих чувств, мыслей, побуждений.</p>	<p>групповые формы работы;</p> <ul style="list-style-type: none"> - беседы, игры, сочинения; -КТД, дискуссии; -самоуправление; -конференции; - игры – состязания, игры – конкурсы; - психологические практикумы и тренинги.
<p>8 класс:</p> <p>1. вступать в диалог, участвовать в коллективном обсуждении проблем, владеть монологической и диалогической формами речи в соответствии с грамматическими и синтаксическими формами родного языка;</p> <p>2. умение аргументировать свою точку зрения, спорить и отстаивать свою позицию невраждебным для оппонентов способом;</p> <p>3. способность с помощью вопросов добывать недостающую информацию (познавательная инициативность);</p> <p>4. устанавливать рабочие отношения, эффективно сотрудничать и способствовать продуктивной кооперации;</p> <p>5. адекватное межличностное восприятие партнера.</p>	<p>групповые формы работы;</p> <ul style="list-style-type: none"> - беседы, игры, сочинения; -КТД, дискуссии; -самоуправление; -конференции; - игры – состязания, игры – конкурсы.
<p>9 класс:</p> <p>1. разрешать конфликты через выявление, идентификацию проблемы, поиск и оценку альтернативных способов разрешения конфликта, принимать решение и реализовывать его;</p> <p>2. управлять поведением партнера через контроль, коррекцию, оценку действий, умение убеждать;</p> <p>3. интегрироваться в группу сверстников и строить продуктивное взаимодействие с людьми разных возрастных категорий;</p> <p>4. переводить конфликтную ситуацию в логический план и разрешать ее как задачу через анализ ее условий;</p> <p>5. стремиться устанавливать доверительные отношения взаимопонимания, способность к эмпатии;</p> <p>6. речевое отображение (описание,</p>	<p>групповые формы работы;</p> <ul style="list-style-type: none"> - беседы, игры, сочинения; -КТД, дискуссии; -самоуправление; -конференции; - игры – состязания, игры – конкурсы; - психологические практикумы, тренинги, ролевые игры.

<p>объяснение) содержания совершаемых действий в форме речевых значений с целью ориентировки (планирование, контроль, оценка) предметно-практической или иной деятельности как в форме громкой социализированной речи, так и в форме внутренней речи (внутреннего говорения), служащей этапом интериоризации – процесса переноса во внутренний план в ходе усвоения умственных действий и понятий.</p>	
--	--

Необходимо объективно оценить такие образовательные достижения обучающихся, как функциональная грамотность, предметные и общеучебные компетентности (соответственно: умения применять знания в учебной ситуации для получения новых знаний, использование знаний в неучебных ситуациях, связанных с реальной жизнью, для решения разного рода жизненных проблем и принятия обоснованных решений).

В основной школе главным результатом образования является формирование умений организации и программирования эффективной индивидуальной и коллективной деятельности как учебной, так и социально-творческой; подготовка к осознанному и основанному на предметных знаниях выбору будущей образовательной траектории; приобретение знаний о мере своих прав и обязанностей. Важнейшим критерием усвоения универсальных учебных действий на содержании любого предмета является процесс интериоризации (последовательное преобразование действия от внешней материальной/материализованной формы к внутренней через речевые формы). Чем больше возможности у каждого обучающегося в ходе урока проговорить последовательность выполнения учебных действий, тем эффективнее будет для него интериоризация, т. е. сворачивание внешнего действия во внутренний личностный план. В качестве диагностических материалов для выявления уровня развития общеучебных умений (УУД) могут выступать проверочные работы, состоящие из компетентностных задач.

Критерием проверки результатов программы будут являться данные комплексной диагностики уровня развития общеучебных умений (УУД) у учеников на начальном и заключительном этапах основной школы. Критериями оценки сформированности универсальных учебных действий у учащихся, соответственно, выступают:

1. соответствие возрастнo-психологическим нормативным требованиям;
2. соответствие свойств универсальных действий заранее заданным требованиям;
3. сформированность учебной деятельности у учащихся, отражающая уровень развития метапредметных действий, выполняющих функцию управления познавательной деятельностью учащихся.

Возрастно-психологические нормативы формулируются для каждого из видов УУД с учетом стадильности их развития.

Свойства действий, подлежащие оценке, включают уровень (форму) выполнения действия; полноту (развернутость); разумность; сознательность (осознанность); обобщенность; критичность и освоенность.

Уровень действия может выступать в трех основных формах действия:

- в форме реального преобразования вещей и их материальных заместителей, материальная (материализованная – с заместителями – символами, знаками, моделями) форма действия;

- действие в словесной, или *речевой*, форме;
- действие *в уме* — умственная форма действия.

Полнота действия определяется полнотой операций и характеризует действие как развернутое (в начале становления) и сокращенное (на завершающих этапах своего развития).

Разумность действия характеризует ориентацию учащегося на существенные для выполнения действия условия, степень дифференциации существенных, необходимых для достижения цели условий, и несущественных условий. Разумность определяет такие особенности ориентировки учащегося как степень целенаправленности и успешности поиска и выделения, необходимых и достаточных для решения задачи условий. Далеко не всегда действие, приводящее к правильному результату, характеризуется разумностью – оно может быть заучено путем механического запоминания и воспроизводится без понимания сущностных связей и отношений предметного содержания действия.

Сознательность (осознанность) – возможность отражения в речи, т.е. в системе социальных значений, содержания действия, последовательности его операций, значимых для выполнения условий и достигнутого результата.

Разумность и осознанность в значительной степени обеспечивают обобщенность действия.

Обобщенность характеризует возможности переноса и применения учащимся действия (способа решения задачи) в различные предметные сферы и ситуации. Широта переноса характеризует меру обобщенности действия.

Критичность действия определяет меру понимания и осознания действия в его функционально-структурной и содержательной и характеристиках, понимания адекватности способа действия реальным условиям его выполнения и рефлексии выбора оснований выполнения действия.

Освоенность или мера овладения действия характеризует его временные характеристики и легкость перехода от одной формы действия к другой.

Обычно здесь говорят о степени автоматизированности действия, временных и силовых показателях.

Для оценки обучающихся на соответствие их персональных достижений поэтапным требованиям создаются фонды оценочных средств для проведения текущего контроля успеваемости и промежуточной аттестации.

Эти фонды могут включать: контрольные вопросы и типовые задания для практических занятий, лабораторных и контрольных работ, коллоквиумов, зачетов; тесты и компьютерные тестирующие программы; примерную тематику проектов, рефератов и т.п., а также иные формы контроля, позволяющие оценить степень сформированности компетенций обучающихся.

Для определения уровня формирования компетенций учащегося, прошедшего соответствующую подготовку, в настоящее время разработаны новые методы. Наиболее распространенными из них являются стандартизированные тесты с дополнительным творческим заданием и рейтинговая система оценки.

Стандартизированный тест – это тест, производимый в максимально унифицированных условиях и в силу этого позволяющий сопоставить подготовку учащихся различных учебных заведений, вузов и даже стран, притом, что каждый из них сдает этот тест по месту своей учебы. Поскольку в наше время данный тест направлен на определение не только ЗУНов, но и компетенций, он не является полностью закрытым (не предполагает только выбор правильных вариантов ответа), но включает в себя творческое задание (в тестах по медицине

– ситуационная задача, в текстах по русскому языку – анализ текста и т.д.). Стандартизированные тесты с творческим заданием могут проводиться на всех этапах обучения, то есть служить и для промежуточного, и для итогового контроля.

Модульно-рейтинговая система – это метод, при котором учебный материал разделяется на логически завершённые части (модули), после изучения каждого из которых предусматривается аттестация в форме контрольной работы, теста, коллоквиума и т.д. Работы оцениваются в балах, сумма которых даёт рейтинг каждого учащегося. Модульно-рейтинговая система подходит для оценки компетенции в силу того, что в балах оцениваются не только знания и навыки учащихся, но и творческие их возможности: активность, неординарность решений поставленных проблем, умения организовать группу для решения проблемы и т.д.

Каждый модуль включает обязательные виды работ – лабораторные, практические, семинарские занятия, домашние индивидуальные работы, а также дополнительные работы по выбору (участие в олимпиаде, написание реферата, выступление на конференции, участие в НОУ, решение задач повышенной сложности, выполнение комплексных усложнённых лабораторных работ).

Кейс-метод – его название происходит от английского слова «кейс» – папка, чемодан, портфель (в то же время «кейс» можно перевести и как «случай, ситуация»). Процесс обучения с использованием кейс-метода представляет собой имитацию реального события, сочетающую в целом адекватное отражение реальной действительности, небольшие материальные и временные затраты и вариативность обучения. Учебный материал подается студентам в виде проблем (кейсов), а знания приобретаются в результате активной и творческой работы: самостоятельного осуществления целеполагания, сбора необходимой информации, ее анализа с разных точек зрения, выдвижения гипотезы, выводов, заключения, самоконтроля процесса получения знаний и его результатов.

Еще один перспективный метод – *портфолио* – комплексы индивидуальных учебных достижений учащихся. Они могут содержать их рефераты, сочинения, эссе, решения задач и т.п. Это – новый подход к обучению, новый способ работы, выражающий современное понимание процесса преподавания и учения, новую культуру образования. Портфолио позволяет выяснить не только то, что знает учащийся, но и как он пришел к этим знаниям, подталкивает к диалогу между учителем и учащимся. При этом важно, что учащийся сам решает, что именно будет входить в его портфолио, то есть вырабатывает навыки оценки собственных достижений.

Весьма перспективным может оказаться и метод развивающейся кооперации. Для него характерна постановка задач, которые трудно выполнить в индивидуальном порядке и для которых нужна кооперация, объединение учащихся с распределением внутренних ролей в группе. Основными приемами данной технологии обучения являются:

- индивидуальное, затем парное, групповое, коллективное выдвижение целей;
- коллективное планирование учебной работы;
- коллективная реализация плана;
- конструирование моделей учебного материала;
- конструирование плана собственной деятельности;
- самостоятельный подбор информации, учебного материала;
- игровые формы организации процесса обучения.

Для решения проблемы, данной преподавателем, согласно этому методу, создаются группы учащихся из 6–8 человек. «Группа формируется так, чтобы в ней был «лидер», «генератор

идей», «функционер», «оппонент», «исследователь». Смена лидера происходит через каждые два-три практических занятия, что стимулирует развитие организаторских способностей учащихся. Творческие группы могут быть постоянными и временными. Они подвижны, т.е. учащимся разрешается переходить из одной группы в другую, общаться с членами других групп. После того, как каждая группа предложит свой вариант решения, начинается дискуссия, в ходе которой группы через своих представителей должны доказать истинность своего варианта решения. При этом учащиеся должны проявить эрудицию, логические, риторические навыки и т.п. Если имеющихся знаний у учащихся недостаточно, преподаватель прерывает дискуссию и дает нужную информацию в лекционной форме.

В последние годы все большую популярность (и не только в академической среде) приобретает такой инновационный метод, как *проектный*. Метод проектов – это совокупность учебно-познавательных приемов, которые позволяют решить ту или иную проблему в результате самостоятельных действий учащихся с обязательной презентацией этих результатов».

В работе над проектом предполагаются следующие этапы:

1. Подготовка. Определение темы и целей проекта.

2. Планирование.

Определение источников информации; определение способов её сбора и анализа. Определение способа представления результатов (формы отчёта). Установление процедур и критериев оценки результата и процесса разработки проекта. Распределение заданий и обязанностей между членами команды.

3. Исследование. Сбор информации. Решение промежуточных задач. Основные инструменты: интервью, опросы, наблюдения, эксперименты.

4. Анализ и обобщение. Анализ информации, оформление результатов, формулировка выводов.

□ Представление проекта. Возможные формы представления результатов: устный, письменный отчёт.

6. Подведение итогов. Оценка результатов и самого процесса проектной деятельности учащегося.

Близок к проектному еще один инновационный метод – *деловая игра*. Это метод, предполагающий создание нескольких команд, которые соревнуются друг с другом в решении той или иной задачи. Например, команды могут изображать банки, конкурирующие в области кредитования населения, или политические партии, стремящиеся во время выборов в парламент приобрести наибольшее количество голосов избирателей. Деловая игра требует не только знаний и навыков, но и умения работать в команде, находить выход из неординарных ситуаций и т.д.

Существенная положительная динамика в уровне развития универсальных учебных действий учащихся и в умении применять полученные знания в жизни будет свидетельствовать о том, что гипотеза о возможности получить новый образовательный результат, реализуя принцип преемственности на уровне целей, содержания и технологий обучения, подтвердилась. С другой стороны, система оценивания позволяет получать интегральную и дифференцированную информацию о процессе преподавания и процессе учения, отслеживать индивидуальный прогресс учащихся в достижении планируемых результатов, обеспечивать обратную связь для учителей, учащихся и родителей, отслеживать эффективность образовательной программы.

Это налагает особые требования на выстраивание системы оценивания, в частности:

- включение учащихся в контрольно-оценочную деятельность с тем, чтобы они приобретали навыки и привычку к самооценке и самоанализу (рефлексии);
- использование критериальной системы оценивания;
- использование разнообразных видов, методов, форм и объектов оценивания, в том числе как внутреннюю, так и внешнюю оценку, при последовательном нарастании объема внешней оценки на каждой последующей ступени обучения;
- субъективные и объективные
- субъективные и объективные методы оценивания; стандартизованные оценки;
- интегральную оценку, в том числе – портфолио, и дифференцированную оценку отдельных аспектов обучения (например, формирование правописных умений и навыков, речевых навыков, навыков работы с информацией и т.д.);
- самоанализ и самооценку обучающихся;
- оценивание как достигаемых образовательных результатов, так и процесса их формирования, а также оценивание осознанности каждым обучающимся особенностей развития своего собственного процесса обучения;
- разнообразные формы оценивания, выбор которых определяется этапом обучения, общими и специальными целями обучения, текущими учебными задачами, целью получения информации.

Для каждого из критериев сформулированы задания, позволяющие на основе экспертной оценки качественно оценить уровень подготовки обучаемых (высокий, средний, низкий).

Критерии: выделять, называть, читать, писать, объяснять, формализовать, моделировать, создавать, оценивать, корректировать, использовать, прогнозировать.

2.2. Программы учебных предметов, курсов

2.2.1 Общие положения

В данном разделе Примерной основной образовательной программы основного общего образования приводится основное содержание курсов по всем обязательным предметам на уровне основного общего образования (за исключением родного языка и литературного чтения на родном языке), которое должно быть в полном объеме отражено в соответствующих разделах рабочих программ учебных предметов. Остальные разделы примерных программ учебных предметов формируются с учетом региональных, национальных и этнокультурных особенностей, состава класса, а также выбранного комплекта учебников.

Примерные программы учебных предметов на уровне основного общего образования составлены в соответствии с требованиями к результатам основного общего образования, утвержденными ФГОС ООО.

Программы разработаны с учетом актуальных задач воспитания, обучения и развития обучающихся, их возрастных и иных особенностей, а также условий, необходимых для развития их личностных и познавательных качеств.

В программах предусмотрено дальнейшее развитие всех видов деятельности обучающихся, представленных в программах начального общего образования.

Примерные программы учебных предметов являются ориентиром для составления рабочих программ: определяет инвариантную (обязательную) и вариативную части учебного курса.

Авторы рабочих программ могут по своему усмотрению структурировать учебный материал, определять последовательность его изучения, расширения объема содержания.

Каждый учебный предмет в зависимости от предметного содержания и релевантных способов организации учебной деятельности обучающихся раскрывает определенные возможности для формирования универсальных учебных действий и получения личностных результатов.

В процессе изучения всех учебных предметов обеспечиваются условия для достижения планируемых результатов освоения основной образовательной программы основного общего образования всеми обучающимися, в том числе обучающимися с ОВЗ и инвалидами.

Курсивом в примерных программах учебных предметов выделены элементы содержания, относящиеся к результатам, которым учащиеся «получат возможность научиться».

2.2.2. Основное содержание учебных предметов на уровне основного общего образования

2.2.2.1. Русский язык

Русский язык – национальный язык русского народа и государственный язык Российской Федерации, являющийся также средством межнационального общения. Изучение предмета «Русский язык» на уровне основного общего образования нацелено на личностное развитие обучающихся, так как формирует представление о единстве и многообразии языкового и культурного пространства России, о русском языке как духовной, нравственной и культурной ценности народа.

Русский язык является основой развития мышления и средством обучения в школе, поэтому его изучение неразрывно связано со всем процессом обучения на уровне основного общего образования.

Изучение русского языка направлено на развитие и совершенствование коммуникативной компетенции (включая языковой, речевой и социолингвистической ее компоненты), лингвистической (языковедческой), а также культуроведческой компетенций.

Коммуникативная компетенция – владение всеми видами речевой деятельности и основами культуры устной и письменной речи, умениями и навыками использования языка в различных сферах и ситуациях общения, соответствующих опыту, интересам, психологическим особенностям обучающихся основной школы.

Лингвистическая (языковедческая) компетенция – способность получать и использовать знания о языке как знаковой системе и общественном явлении, о его устройстве, развитии и функционировании; общие сведения о лингвистике как науке и ученых-русистах; об основных нормах русского литературного языка; способность обогащать свой словарный запас; формировать навыки анализа и оценки языковых явлений и фактов; умение пользоваться различными лингвистическими словарями.

Культуроведческая компетенция – осознание языка как формы выражения национальной культуры, взаимосвязи языка и истории народа, национально-культурной специфики русского языка, владение нормами русского речевого этикета, культурой межнационального общения.

Владение русским языком, умение общаться, добиваться успеха в процессе коммуникации являются теми характеристиками личности, которые во многом определяют достижения обучающихся практически во всех областях жизни, способствуют их социальной адаптации к изменяющимся условиям современного мира.

В процессе изучения русского языка создаются предпосылки для восприятия и понимания художественной литературы как искусства слова, закладываются основы, необходимые для изучения иностранных языков.

Владение русским языком, умение общаться, добиваться успеха в процессе коммуникации являются теми характеристиками личности, которые во многом определяют достижения обучающихся практически во всех областях жизни, способствуют их социальной адаптации к изменяющимся условиям современного мира.

В процессе изучения русского языка создаются предпосылки для восприятия и понимания художественной литературы как искусства слова, закладываются основы, необходимые для изучения иностранных языков.

Целью реализации основной образовательной программы основного общего образования по предмету «Русский язык» (далее – Программы) является усвоение содержания предмета «Русский язык» и достижение обучающимися результатов изучения в соответствии с требованиями, установленными Федеральным государственным образовательным стандартом основного общего образования.

Главными задачами реализации Программы являются:

- формирование у учащихся ценностного отношения к языку как хранителю культуры, как государственному языку Российской Федерации, как языку межнационального общения;
- усвоение знаний о русском языке как развивающейся системе, их углубление и систематизация; освоение базовых лингвистических понятий и их использование при анализе и оценке языковых фактов;
- овладение функциональной грамотностью и принципами нормативного использования языковых средств;
- овладение основными видами речевой деятельности, использование возможностей языка как средства коммуникации и средства познания.

В процессе изучения предмета «Русский язык» создаются условия

- для развития личности, ее духовно-нравственного и эмоционального совершенствования;
 - для развития способностей, удовлетворения познавательных интересов, самореализации обучающихся, в том числе лиц, проявивших выдающиеся способности;
 - для формирования социальных ценностей обучающихся, основ их гражданской идентичности и социально-профессиональных ориентаций;
 - для включения обучающихся в процессы преобразования социальной среды, формирования у них лидерских качеств, опыта социальной деятельности, реализации социальных проектов и программ;
- для знакомства обучающихся с методами научного познания;
- для формирования у обучающихся опыта самостоятельной образовательной, общественной, проектно-исследовательской и художественной деятельности;
 - для овладения обучающимися ключевыми компетенциями, составляющими основу дальнейшего успешного образования и ориентации в мире профессий.

Речь. Речевая деятельность

Язык и речь. Речевое общение. Виды речи (устная и письменная). Формы речи (монолог, диалог, полилог). Основные особенности разговорной речи, функциональных стилей (научного, публицистического, официально-делового), языка художественной литературы. Основные жанры разговорной речи (рассказ, беседа, спор); научного стиля и устной научной речи (отзыв, выступление, *тезисы, доклад*, дискуссия, *реферат, статья, рецензия*); публицистического стиля и устной публичной речи (выступление, обсуждение, *статья, интервью, очерк*); официально-делового стиля (*расписка, доверенность, заявление, резюме*).

Текст как продукт речевой деятельности. Формально-смысловое единство и его коммуникативная направленность текста: тема, проблема, идея; главная, второстепенная и *избыточная* информация. Функционально-смысловые типы текста (повествование, описание, рассуждение). *Тексты смешанного типа*.

Специфика художественного текста.

Анализ текста.

Виды речевой деятельности (говорение, аудирование, письмо, чтение).

Речевая ситуация и ее компоненты (место, время, тема, цель, условия общения, собеседники).

Речевой акт и его разновидности (сообщения, побуждения, вопросы, объявления, выражения эмоций, выражения речевого этикета и т. д.). Диалоги разного характера (этикетный, диалог-расспрос, диалог-побуждение, диалог – обмен мнениями, диалог смешанного типа). Полилог: беседа, обсуждение, дискуссия.

Овладение различными видами чтения (изучающим, ознакомительным, просмотровым), приемами работы с учебной книгой и другими информационными источниками, включая СМИ и ресурсы Интернета.

Создание устных высказываний разной коммуникативной направленности в зависимости от сферы и ситуации общения.

Информационная переработка текста (план, конспект, аннотация).

Изложение содержания прослушанного или прочитанного текста (подробное, сжатое, выборочное).

Написание сочинений, писем, текстов иных жанров.

Культура речи

Культура речи и ее основные аспекты: нормативный, коммуникативный, этический. *Основные критерии культуры речи*.

Языковая норма, ее функции. Основные виды норм русского литературного языка (орфоэпические, лексические, грамматические, стилистические, орфографические, пунктуационные). Вариативность нормы. Виды лингвистических словарей и их роль в овладении словарным богатством и нормами современного русского литературного языка.

Оценивание правильности, коммуникативных качеств и эффективности речи.

Речевой этикет. Овладение лингвокультурными нормами речевого поведения в различных ситуациях формального и неформального общения. *Невербальные средства общения. Межкультурная коммуникация*.

Общие сведения о языке. Основные разделы науки о языке

Общие сведения о языке

Роль языка в жизни человека и общества. Русский язык – национальный язык русского народа, государственный язык Российской Федерации и язык межнационального общения. Русский язык в современном мире. Русский язык как развивающееся явление.

Русский язык как один из индоевропейских языков. Русский язык в кругу других славянских языков. Историческое развитие русского языка.

Формы функционирования современного русского языка (литературный язык, понятие о русском литературном языке и его нормах, территориальные диалекты, просторечие, профессиональные разновидности, жаргон).

Взаимосвязь языка и культуры. Отражение в языке культуры и истории народа. *Взаимобогащение языков народов России*. Выявление лексических и фразеологических единиц языка с национально-культурным компонентом значения в произведениях устного народного творчества, в художественной литературе и исторических текстах; объяснение их значения с помощью лингвистических словарей. Пословицы, поговорки, афоризмы и крылатые слова.

Русский язык – язык русской художественной литературы. Языковые особенности художественного текста. Основные изобразительно-выразительные средства русского языка и речи, их использование в речи (метафора, эпитет, сравнение, гипербола, олицетворение и другие).

Основные лингвистические словари. Работа со словарной статьей.

Выдающиеся отечественные лингвисты.

Фонетика, орфоэпия и графика

Звуки речи. Система гласных звуков. Система согласных звуков. Изменение звуков в речевом потоке. Фонетическая транскрипция. Слог. Ударение, его разноместность, подвижность при формо- и словообразовании. Смыслоразличительная роль ударения. Фонетический анализ слова. Соотношение звука и буквы. Состав русского алфавита, названия букв. Обозначение на письме твердости и мягкости согласных. Способы обозначения [j'] на письме.

Интонация, ее функции. Основные элементы интонации.

Связь фонетики с графикой и орфографией.

Орфоэпия как раздел лингвистики. Основные нормы произношения слов (нормы, определяющие произношение гласных звуков и произношение согласных звуков; ударение в отдельных грамматических формах) и интонирования предложений. Оценка собственной и чужой речи с точки зрения орфоэпических норм.

Применение знаний по фонетике в практике правописания.

Морфемика и словообразование

Состав слова. Морфема как минимальная значимая единица языка. Основа слова и окончание. Виды морфем: корень, приставка, суффикс, окончание. Нулевая морфема. Словообразующие и формообразующие морфемы. Чередование звуков в морфемах. Морфемный анализ слова.

Способы образования слов (морфологические и неморфологические). Производящая и производная основы, Словообразующая морфема. Словообразовательная пара. Словообразовательный анализ слова.

Словообразовательная цепочка. Словообразовательное гнездо.

Применение знаний по морфемике и словообразованию в практике правописания.

Лексикология и фразеология

Слово как единица языка. Лексическое и грамматическое значение слова. Однозначные и многозначные слова; прямое и переносное значения слова. Лексическая сочетаемость. Синонимы. Антонимы. Омонимы. Паронимы. Активный и пассивный словарный запас. Архаизмы, историзмы, неологизмы. Сферы употребления русской лексики. Стилистическая окраска слова. Стилистические пласты лексики (книжный, нейтральный, сниженный). Стилистическая помета в словаре. Исконно русские и заимствованные слова. Фразеологизмы и их признаки. Фразеологизмы как средства выразительности речи. Основные лексические нормы современного русского литературного языка (нормы употребления слова в соответствии с его точным лексическим значением, различение в речи омонимов, антонимов, синонимов, многозначных слов; нормы лексической сочетаемости и др.). Лексический анализ слова.

Понятие об этимологии.

Оценка своей и чужой речи с точки зрения точного, уместного и выразительного словоупотребления.

Морфология

Части речи как лексико-грамматические разряды слов. Традиционная классификация частей речи. Самостоятельные (знаменательные) части речи. Общекатегориальное значение, морфологические и синтаксические свойства каждой самостоятельной (знаменательной) части речи. *Различные точки зрения на место причастия и деепричастия в системе частей речи.* Служебные части речи. Междометия и звукоподражательные слова.

Морфологический анализ слова.

Омонимия слов разных частей речи.

Основные морфологические нормы русского литературного языка (нормы образования форм имен существительных, имен прилагательных, имен числительных, местоимений, глаголов, причастий и деепричастий и др.).

Применение знаний по морфологии в практике правописания.

Синтаксис

Единицы синтаксиса русского языка. Словосочетание как синтаксическая единица, его типы. Виды связи в словосочетании. Типы предложений по цели высказывания и эмоциональной окраске. Грамматическая основа предложения. Главные и второстепенные члены, способы их выражения. Типы сказуемого. Предложения простые и сложные. Структурные типы простых предложений (двусоставные и односоставные, распространенные – нераспространенные, предложения осложненной и неосложненной структуры, полные и неполные). Типы односоставных предложений. Однородные члены предложения, обособленные члены предложения; обращение; вводные и вставные конструкции. Сложные предложения. Типы сложных предложений. Средства выражения синтаксических отношений между частями сложного предложения. Сложные предложения с различными видами связи.

Способы передачи чужой речи.

Синтаксический анализ простого и сложного предложения.

Понятие текста, основные признаки текста (членимость, смысловая цельность, связность, завершенность). Внутритекстовые средства связи.

Основные синтаксические нормы современного русского литературного языка (нормы употребления однородных членов в составе простого предложения, нормы построения сложносочиненного предложения; нормы построения сложноподчиненного предложения; место придаточного определительного в сложноподчиненном предложении; построение сложноподчиненного предложения с придаточным изъяснительным, присоединенным к главной части союзом «чтобы», союзными словами «какой», «который»; нормы построения бессоюзного предложения; нормы построения предложений с прямой и косвенной речью (цитирование в предложении с косвенной речью и др.).

Применение знаний по синтаксису в практике правописания.

Правописание: орфография и пунктуация

Орфография. Понятие орфограммы. Правописание гласных и согласных в составе морфем и на стыке морфем. Правописание Ъ и Ь. Слитные, дефисные и отдельные написания. Прописная и строчная буквы. Перенос слов. Соблюдение основных орфографических норм.

Пунктуация. Знаки препинания и их функции. Одиночные и парные знаки препинания. Знаки препинания в конце предложения, в простом и сложном предложениях, при прямой речи и цитировании, в диалоге. Сочетание знаков препинания. Соблюдение основных пунктуационных норм.

Орфографический анализ слова и пунктуационный анализ предложения.

Распределение содержания русского языка на уровень ООО

№	Изучаемый раздел, тема учебного материала	Класс				
		5	6	7	8	9
Речь. Речевая деятельность						
1	Язык и речь.	+				
2	Речевое общение.	+			+	
3	Виды речи (устная и письменная).	+				

4	Формы речи (монолог, диалог, полилог)	+				
5	Формы речи (монолог)				+	
6	Формы речи (диалог)	+		+	+	
7	Основные особенности разговорной речи.	+	+	+		
8	Основные особенности функциональных стилей (научный)	+	+	+		
9	Основные особенности функциональных стилей (публицистический)		+	+	+	
10	Основные особенности функциональных стилей (официально-деловой)		+	+		+
11	Основные особенности языка художественной литературы.	+	+	+		+
12	Основные жанры разговорной речи (рассказ, беседа, спор)	+	+			
13	Основные жанры научного стиля и устной научной речи (отзыв, выступление, тезисы, доклад, дискуссия, реферат, статья).		+	+		
14	Основные жанры публицистического стиля и устной публичной речи (выступление, обсуждение, статья, интервью, очерк)		+	+	+	
15	Основные жанры научного стиля и устной научной речи (рецензия)					+
16	Основные жанры официально-делового стиля (расписка, доверенность, заявление, резюме).		+			+
17	Текст как продукт речевой деятельности.	+	+	+		
18	Формально-смысловое единство и его коммуникативная направленность текста: тема, проблема, идея.	+	+			
19	Главная, второстепенная и избыточная информация.	+	+	+		
20	Функционально-смысловые типы текста (повествование).	+		+		
21	Функционально-смысловые типы текста (рассуждение).	+		+		
22	Функционально-смысловые типы текста (описание).	+		+		
23	Тексты смешанного типа.			+		
24	Специфика художественного текста.					+
25	Анализ текста.		+	+	+	+
26	Виды речевой деятельности (говорение, аудирование, письмо,	+	+	+		

	чтение).					
27	Речевая ситуация и ее компоненты (место, время, тема, цель, условия общения, собеседники).		+			
28	Речевой акт и его разновидности (сообщения, побуждения, вопросы, объявления, выражения эмоций, выражения речевого этикета)					+
29	Диалоги разного характера (этикетный, диалог-расспрос, диалог-побуждение, диалог – обмен мнениями, диалог смешанного типа).				+	
30	Полилог: беседа, обсуждение, дискуссия.				+	
31	Овладение различными видами чтения (изучающим, ознакомительным, просмотровым).	+	+	+		
32	Овладение различными видами работы с учебной книгой и другими информационными источниками, включая СМИ и ресурсы Интернета.	+	+			
33	Создание устных высказываний разной коммуникативной направленности в зависимости от сферы и ситуации общения.	+	+	+	+	+
34	Информационная переработка текста (план).	+	+	+		
35	Информационная переработка текста (конспект)			+		
36	Информационная переработка текста (аннотация).			+		
37	Изложение содержания прослушанного или прочитанного текста (подробное, сжатое, выборочное).	+	+	+	+	+
38	Написание сочинений, писем, текстов иных жанров.	+	+	+	+	+
Культура речи						
39	Культура речи и ее основные аспекты: нормативный, коммуникативный, этический.	+			+	
40	<i>Основные критерии культуры речи.</i>	+		+		
41	Языковая норма, ее функции.		+	+		
42	Основные виды норм русского литературного языка (орфоэпические, лексические, грамматические, стилистические, орфографические, пунктуационные).		+	+		
43	Вариативность нормы.			+		
44	Виды лингвистических словарей и их роль в овладении словарным богатством и нормами	+		+		

	современного русского литературного языка.					
45	Оценивание правильности, коммуникативных качеств и эффективности речи.	+	+	+		
46	Речевой этикет.			+		
47	Овладение лингво-культурными нормами речевого поведения в различных ситуациях формального и неформального общения			+		
48	<i>Невербальные средства общения.</i>				+	
49	<i>Межкультурная коммуникация.</i>					+
Общие сведения о языке						
50	Роль языка в жизни человека и общества	+				
51	Русский язык – национальный язык русского народа, государственный язык Российской Федерации и язык межнационального общения.					+
52	Русский язык в современном мире.					+
53	Русский язык как развивающееся явление.		+	+		
54	<i>Русский язык как один из индоевропейских языков.</i>				+	
55	<i>Историческое развитие русского языка</i>			+		
56	<i>Русский язык в кругу других славянских языков.</i>				+	
57	Формы функционирования современного русского языка (литературный язык, понятие о русском литературном языке и его нормах, территориальные диалекты, просторечие, профессиональные разновидности, жаргон).					+
58	Взаимосвязь языка и культуры.			+		
59	Отражение в языке культуры и истории народа.			+		
60	<i>Взаимообогащение языков народов России.</i>			+		
61	Выявление лексических и фразеологических единиц языка с национально-культурным компонентом значения в произведениях устного народного творчества, в художественной литературе и исторических текстах; объяснение их значения с помощью лингвистических словарей.			+		
62	Пословицы, поговорки, афоризмы и крылатые слова.				+	
63	Русский язык – язык русской художественной литературы.					+

64	Языковые особенности художественного текста.					+
65	Основные изобразительно-выразительные средства русского языка и речи, их использование в речи (метафора, эпитет, сравнение, гипербола, олицетворение и другие).		+			
66	Основные лингвистические словари.	+		+		
67	Работа со словарной статьей.	+		+		
68	<i>Выдающиеся отечественные лингвисты.</i>			+	+	+
Фонетика, орфоэпия и графика						
69	Звуки речи.	+		+		
70	Система гласных звуков.	+				
71	Система согласных звуков.	+				
72	Изменение звуков в речевом потоке.	+				
73	Фонетическая транскрипция.	+				
74	Слог.	+				
75	Ударение, его разноместность, подвижность при формо- и словообразовании.	+		+		
76	Смыслоразличительная роль ударения	+				
77	Фонетический анализ слова.	+				
78	Соотношение звука и буквы.	+				
79	Состав русского алфавита, названия букв.	+				
80	Обозначение на письме твердости и мягкости согласных.	+				
81	Способы обозначения [j'] на письме.	+				
82	Интонация, ее функции.	+			+	
83	Основные элементы интонации.	+		+		
84	Связь фонетики с графикой и орфографией	+				
85	Орфоэпия как раздел лингвистики.	+				
86	Основные нормы произношения слов (нормы, определяющие произношение гласных звуков и произношение согласных звуков; ударение в отдельных грамматических формах) и интонирования предложений.	+		+	+	
87	Оценка собственной и чужой речи с точки зрения орфоэпических норм.	+			+	+
88	Применение знаний по фонетике в практике правописания.	+	+	+	+	+
Морфемика и словообразование						
89	Состав слова.	+				
90	Морфема как минимальная	+	+			

	значимая единица языка.					
91	Основа слова и окончание.	+	+			
92	Виды морфем: корень, приставка, суффикс, окончание.	+				
93	Нулевая морфема.		+			
94	Словообразующие и формообразующие морфемы.	+	+			
95	Чередование звуков в морфемах.	+	+			
96	Морфемный анализ слова.	+				
97	Способы образования слов (морфологические и неморфологические).		+			
98	Производящая и производная основы.		+			
99	Словообразующая морфема.	+	+			
100	Словообразовательная пара.		+			
	Словообразовательный анализ слова.		+			
101	<i>Словообразовательная цепочка.</i>		+			
102	<i>Словообразовательное гнездо.</i>		+			
103	Применение знаний по морфемике и словообразованию в практике правописания.	+	+	+	+	+
Лексикология и фразеология						
104	Слово как единица языка.	+	+			
105	Лексическое и грамматическое значение слова.	+				
106	Однозначные и многозначные слова; прямое и переносное значения слова.	+				
107	Лексическая сочетаемость.		+			
108	Синонимы.	+	+			
109	Антонимы.	+	+			
110	Омонимы.	+				
111	Паронимы.					+
112	Активный и пассивный словарный запас.		+			
113	Архаизмы, историзмы, неологизмы.		+			
114	Сферы употребления русской лексики		+			
115	Стилистическая окраска слова.		+			
116	Стилистические пласты лексики (книжный, нейтральный, сниженный).		+			
117	Стилистическая помета в словаре.		+			
118	Исконно русские и заимствованные слова.		+			
119	Фразеологизмы и их признаки.		+			
120	Фразеологизмы как средства выразительности речи.		+			
121	Основные лексические нормы современного русского	+	+	+	+	+

	литературного языка (нормы употребления слова в соответствии с его точным лексическим значением, различение в речи омонимов, антонимов, синонимов, многозначных слов; нормы лексической сочетаемости и др.).					
122	Лексический анализ слова.	+				
123	<i>Понятие об этимологии.</i>		+			
124	Оценка своей и чужой речи с точки зрения точного, уместного и выразительного словоупотребления	+	+	+	+	+
Морфология						
125	Части речи как лексико-грамматические разряды слов.	+				
126	Традиционная классификация частей речи.	+				
127	Самостоятельные (знаменательные) части речи.	+				
128	Общекатегориальное значение, морфологические и синтаксические свойства каждой самостоятельной (знаменательной) части речи.	+	+	+		
129	<i>Различные точки зрения на место причастия и деепричастия в системе частей речи</i>			+		
130	Служебные части речи.	+		+		
131	Междометия и звукоподражательные слова.			+		
132	Морфологический анализ слова.	+	+	+		
133	Омонимия слов разных частей речи.			+		
134	Основные морфологические нормы русского литературного языка (нормы образования форм имен существительных).	+	+			
135	Основные морфологические нормы русского литературного языка (нормы образования форм имен прилагательных).		+			
136	Основные морфологические нормы русского литературного языка (нормы образования форм имен числительных).		+			
137	Основные морфологические нормы русского литературного языка (нормы образования форм местоимений).		+			
138	Основные морфологические нормы русского литературного языка (нормы образования форм причастий и деепричастий).		+			
139	Основные морфологические нормы русского литературного языка	+	+	+		

	(нормы образования форм глаголов).					
140	Основные морфологические нормы русского литературного языка (наречий).			+		
141	Применение знаний по морфологии в практике правописания.	+	+	+	+	+
Синтаксис						
142	Единицы синтаксиса русского языка.	+			+	
143	Словосочетание как синтаксическая единица, его типы.	+			+	
144	Виды связи в словосочетании.	+			+	
145	Типы предложений по цели высказывания и эмоциональной окраске.	+			+	
146	Грамматическая основа предложения. Главные и второстепенные члены, способы их выражения.	+			+	
147	Типы сказуемого.				+	
148	Предложения простые и сложные.	+			+	+
149	Структурные типы простых предложений (двусоставные и односоставные, распространенные – нераспространенные, предложения осложненной и неосложненной структуры).	+			+	
150	Структурные типы простых предложений (полные и неполные).				+	
151	Типы односоставных предложений.				+	
152	Однородные члены предложения.	+			+	
153	Обращение.	+			+	
154	Обособленные члены предложения			+	+	
155	Вводные и вставные конструкции				+	
156	Сложные предложения.	+				+
157	Типы сложных предложений.					+
158	Средства выражения синтаксических отношений между частями сложного предложения.					+
159	Сложные предложения с различными видами связи.					+
160	Способы передачи чужой речи.	+			+	
161	Синтаксический анализ простого и сложного предложения.	+				+
162	Понятие текста, основные признаки текста (членимость, смысловая цельность, связность, завершенность).	+				+
163	Внутритекстовые средства связи.	+	+			+
164	Основные синтаксические нормы современного русского	+			+	

	литературного языка (нормы употребления однородных членов в составе простого предложения).					
165	Основные синтаксические нормы современного русского литературного языка (нормы построения сложносочиненного предложения).					+
166	Основные синтаксические нормы современного русского литературного языка (нормы построения сложноподчиненного предложения).					+
167	Основные синтаксические нормы современного русского литературного языка (место придаточного определительного в сложноподчиненном предложении).					+
168	Основные синтаксические нормы современного русского литературного языка (построение сложноподчиненного предложения с придаточным изъяснительным, присоединенным к главной части союзом «чтобы», союзными словами «какой», «который»).					+
169	Основные синтаксические нормы современного русского литературного языка (нормы построения бессоюзного предложения)					+
170	Основные синтаксические нормы современного русского литературного языка (нормы построения предложений с прямой и косвенной речью (цитирование в предложении с косвенной речью и др.).				+	
171	Применение знаний по синтаксису в практике правописания.	+	+	+	+	+
Правописание: орфография и пунктуация						
172	Орфография.	+	+	+	+	+
173	Понятие орфограммы.		+			
174	Правописание гласных и согласных в составе морфем и на стыке морфем.	+	+			
175	Правописание Ъ и Ь.	+	+	+		
176	Слитные написания.		+	+	+	
177	Дефисные написания.		+	+	+	
178	Раздельные написания	+	+	+	+	
179	Прописная и строчная буквы.	+	+			
180	Перенос слов.	+				
181	Соблюдение основных	+	+	+	+	+

	орфографических норм.					
182	Пунктуация.	+	+	+	+	+
183	Знаки препинания и их функции.	+				+
184	Одиночные и парные знаки препинания.				+	+
185	Знаки препинания в конце предложения, в простом и сложном предложениях, при прямой речи и цитировании, в диалоге.	+			+	
186	Сочетание знаков препинания.				+	+
187	Соблюдение основных пунктуационных норм.	+	+	+	+	+
188	Орфографический анализ слова	+	+	+		
189	Пунктуационный анализ предложения			+	+	+

2.2.2.2. Литература

Цели и задачи литературного образования

Литература – учебный предмет, освоение содержания которого направлено:

- на последовательное формирование читательской культуры через приобщение к чтению художественной литературы;
- на освоение общекультурных навыков чтения, восприятия художественного языка и понимания художественного смысла литературных произведений;
- на развитие эмоциональной сферы личности, образного, ассоциативного и логического мышления;
- на овладение базовым филологическим инструментарием, способствующим более глубокому эмоциональному переживанию и интеллектуальному осмыслению художественного текста;
- на формирование потребности и способности выражения себя в слове.

В цели предмета «Литература» входит передача от поколения к поколению нравственных и эстетических традиций русской и мировой культуры, что способствует формированию и воспитанию личности.

Знакомство с фольклорными и литературными произведениями разных времен и народов, их обсуждение, анализ и интерпретация предоставляют обучающимся возможность эстетического и этического самоопределения, приобщают их к миру многообразных идей и представлений, выработанных человечеством, способствуют формированию гражданской позиции и национально-культурной идентичности (способности осознанного отнесения себя к родной культуре), а также умению воспринимать родную культуру в контексте мировой.

Стратегическая цель изучения литературы на этапе основного общего образования – формирование потребности в качественном чтении, культуры читательского восприятия и понимания литературных текстов, что предполагает постижение художественной литературы как вида искусства, целенаправленное развитие способности обучающегося к адекватному восприятию и пониманию смысла различных литературных произведений и самостоятельному истолкованию прочитанного в устной и письменной форме. В опыте чтения, осмысления, говорения о литературе у обучающихся последовательно развивается умение пользоваться литературным языком как инструментом для выражения собственных мыслей и ощущений, воспитывается потребность в осмыслении прочитанного, формируется художественный вкус.

Изучение литературы в основной школе (5-9 классы) закладывает необходимый фундамент для достижения перечисленных целей.

Объект изучения в учебном процессе – литературное произведение в его жанрово-родовой и историко-культурной специфике. Постигание произведения происходит в процессе

системной деятельности школьников, как организуемой педагогом, так и самостоятельной, направленной на освоение навыков культуры чтения (вслух, про себя, по ролям; чтения аналитического, выборочного, комментированного, сопоставительного и др.) и базовых навыков творческого и академического письма, последовательно формирующихся на уроках литературы.

Изучение литературы в школе решает следующие образовательные **задачи**:

- осознание коммуникативно-эстетических возможностей языка на основе изучения выдающихся произведений русской литературы, литературы своего народа, мировой литературы;

- формирование и развитие представлений о литературном произведении как о художественном мире, особым образом построенном автором;

- овладение процедурами смыслового и эстетического анализа текста на основе понимания принципиальных отличий художественного текста от научного, делового, публицистического и т. п.;

- формирование умений воспринимать, анализировать, критически оценивать и интерпретировать прочитанное, осознавать художественную картину жизни, отраженную в литературном произведении, на уровне не только эмоционального восприятия, но и интеллектуального осмысления, ответственного отношения к разнообразным художественным смыслам;

- формирование отношения к литературе как к особому способу познания жизни;

- воспитание у читателя культуры выражения собственной позиции, способности аргументировать свое мнение и оформлять его словесно в устных и письменных высказываниях разных жанров, создавать развернутые высказывания творческого, аналитического и интерпретирующего характера;

- воспитание культуры понимания «чужой» позиции, а также уважительного отношения к ценностям других людей, к культуре других эпох и народов; развитие способности понимать литературные художественные произведения, отражающие разные этнокультурные традиции;

- воспитание квалифицированного читателя со сформированным эстетическим вкусом;

- формирование отношения к литературе как к одной из основных культурных ценностей народа;

обеспечение через чтение и изучение классической и современной литературы культурной самоидентификации;

- осознание значимости чтения и изучения литературы для своего дальнейшего развития;

- формирование у школьника стремления сознательно планировать свое досуговое чтение.

В процессе обучения в основной школе эти задачи решаются постепенно, последовательно и постоянно; их решение продолжается и в старшей школе; на всех этапах обучения создаются условия для осознания обучающимися непрерывности процесса литературного образования и необходимости его продолжения и за пределами гимназии.

Примерная программа по литературе строится с учетом:

- лучших традиций отечественной методики преподавания литературы, заложенных трудами В.И.Водовозова, А.Д. Алферова, В.Я.Стоюнина, В.П.Острогорского, Л.И.Поливанова, В.В.Голубкова, Н.М.Соколова, М.А.Рыбниковой, И.С.Збарского, В.Г.Маранцмана, З.Н.Новлянской и др.;

- традиций изучения конкретных произведений (прежде всего русской и зарубежной классики), сложившихся в школьной практике;

- традиций научного анализа, а также художественной интерпретации средствами литературы и других видов искусств литературных произведений, входящих в национальный литературный канон (то есть образующих совокупность наиболее авторитетных для национальной традиции писательских имен, корпусов их творчества и их отдельных произведений);

- необходимой вариативности авторской / рабочей программы по литературе при сохранении обязательных базовых элементов содержания предмета;
- соответствия рекомендуемых к изучению литературных произведений возрастным и психологическим особенностям обучающихся;
- требований современного культурно-исторического контекста к изучению классической литературы;
- минимального количества учебного времени, отведенного на изучение литературы согласно действующему ФГОС и Базисному учебному плану.

Примерная программа предоставляет автору рабочей программы свободу в распределении материала по годам обучения и четвертям, в выстраивании собственной логики его компоновки. Программа построена как своего рода «конструктор», из общих блоков которого можно собирать собственную конструкцию. Общность инвариантных разделов программы обеспечит преемственность в изучении литературы и единство обязательного содержания программы во всех образовательных учреждениях, возможности компоновки – необходимую вариативность.

В соответствии с действующим Федеральным законом «Об образовании в Российской Федерации» образовательные программы самостоятельно разрабатываются и утверждаются организацией, осуществляющей образовательную деятельность. Это значит, что учитель имеет возможность строить образовательный процесс разными способами: может выбрать УМК и следовать ему, может при необходимости откорректировать программу выбранного УМК и, наконец, опираясь на ФГОС и примерную программу, может разработать собственную рабочую программу в соответствии с локальными нормативными правовыми актами образовательной организации. Учитель имеет право опираться на какую-то одну линию учебников, использовать несколько учебников или учебных пособий. Законодательство требует соответствия разработанной программы Федеральному государственному образовательному стандарту и учета положений данной примерной образовательной программы.

Содержание программы по литературе включает в себя указание литературных произведений и их авторов. Помимо этого в программе присутствуют единицы более высокого порядка (жанрово-тематические объединения произведений; группы авторов, обзоры). Отдельно вынесен список теоретических понятий, подлежащих освоению в основной школе.

Рабочая программа учебного курса строится на произведениях из трех списков: А, В и С (см. таблицу ниже). Эти три списка равноправны по статусу (то есть произведения всех списков должны быть обязательно представлены в рабочих программах).

Список А представляет собой перечень конкретных произведений (например: А.С.Пушкин «Евгений Онегин», Н.В.Гоголь «Мертвые души» и т.д.). В этот список попадают «ключевые» произведения литературы, предназначенные для обязательного изучения. Вариативной части в списке А нет.

Список В представляет собой перечень авторов, изучение которых обязательно в школе. Список содержит также примеры тех произведений, которые могут изучаться – конкретное произведение каждого автора выбирается составителем программы. Перечень произведений названных в списке В авторов является ориентировочным (он предопределен традицией изучения в школе, жанром, разработанностью методических подходов и т.п.) и может быть дополнен составителями программ УМК и рабочих программ. Минимальное количество произведений, обязательных для изучения, указано, например: А.Блок. 1 стихотворение; М.Булгаков. 1 повесть. В программы включаются произведения всех указанных в списке В авторов. Единство списков в разных рабочих программах скрепляется в списке В фигурой автора.

Список С представляет собой перечень литературных явлений, выделенных по определенному принципу (тематическому, хронологическому, жанровому и т.п.). Конкретного автора и произведение, на материале которого может быть изучено данное

литературное явление, выбирает составитель программы. Минимальное количество произведений указано, например: поэзия пушкинской эпохи: К.Н.Батюшков, А.А.Дельвиг, Н.М.Языков, Е.А.Баратынский (2-3 стихотворения на выбор). В программах указываются произведения писателей всех групп авторов из списка С. Этот жанрово-тематический список строится вокруг важных смысловых точек литературного процесса, знакомство с которыми для учеников в школе обязательно. Единство рабочих программ скрепляется в списке С проблемно-тематическими и жанровыми блоками; вариативность касается наполнения этих блоков, тоже во многом predetermined традицией изучения в школе, разработанностью методических подходов и пр.

Во всех таблицах в скобках указывается класс, в котором обращение к тому или иному произведению, автору, проблемно-тематическому или жанровому блоку представляется наиболее целесообразным.

Единство литературного образования обеспечивается на разных уровнях: это общие для изучения произведения, общие, ключевые для культуры, авторы, общие проблемно-тематические и жанровые блоки. Кроме того – и это самое важное – в логике ФГОС единство образовательного пространства достигается за счет формирования общих компетенций. При смене образовательного учреждения обучающийся должен попасть не на урок по тому же произведению, которое он в это время изучал в предыдущей школе, а в ту же систему сформированных умений, на ту же ступень владения базовыми предметными компетенциями.

Дополнительно для своей рабочей программы учитель может также выбрать литературные произведения, входящие в круг актуального чтения обучающихся, при условии освоения необходимого минимума произведений из всех трех обязательных списков. Это может серьезно повысить интерес школьников к предмету и их мотивацию к чтению.

Предложенная структура списка позволит обеспечить единство инвариантной части всех программ и одновременно удовлетворить потребности обучающихся и учителей разных образовательных организаций в самостоятельном выборе произведений.

Контрольно-измерительные материалы в рамках государственной итоговой аттестации разрабатываются с ориентацией на три списка примерной программы. Характер конкретных вопросов итоговой аттестации зависит от того, какая единица представлена в списке (конкретное произведение, автор, литературное явление).

При формировании списков учитывались эстетическая значимость произведения, соответствие его возрастным и психологическим особенностям школьников, а также сложившиеся в образовательной отечественной практике традиции обучения литературе.

Структура настоящей Примерной программы не предусматривает включения тематического планирования. Тематическое планирование разрабатывается составителями рабочих программ.

Обязательное содержание III (5 – 9 КЛАССЫ)

А	В	С
РУССКАЯ ЛИТЕРАТУРА		

<p>«Слово о полку Игореве» (к. XII в.) (8-9 кл.)¹</p>	<p>Древнерусская литература– 1-2 произведения на выбор:«Поучение» Владимира Мономаха», «Повесть о Петре иФевронии Муромских», (6-8 кл.) М.В.Ломоносов – 1 стихотворение по выбору: «Ода на день восшествия наВсероссийский престол ЕяВеличества ГосударыниИмператрицыЕлисаветыПетровны 1747 года» (8-9 кл.)</p>	<p>Русский фольклор: сказки, былины, загадки, пословицы, поговорки, песня и др. (10 произведений разных жанров, 5-7 кл.) загадки; сказки «Царевна-лягушка», «Иван - крестьянский сын ичудо - юдо», «Журавль ицапля», «Солдатскаяшинель» пословицы, поговорки, песни календарно-обрядовые, былины «Вольга и МикулаСелянинович», «Садко»; предание «Петр и плотник», «О покорении СибириЕрмаком», песни «В темном лесе», «Ужты ночка, ноченька темная», «Вдоль по улице метельметет», исторические песни «Пугачев в темнице»</p>
<p>Д.И. Фонвизин «Недоросль» (1778 – 1782) (8-9 кл.) Н.М. Карамзин «БеднаяЛиза» (1792) (8-9 кл.)</p>	<p>Г.Р.Державин– 1-2 стихотворения по выбору: «Властителям и судиям», «Памятник» (8-9 кл.) И.А. Крылов – 3 басни по выбору: «Ворона и лисица», «Квартет», «Свинья поддубом» (5-6 кл.)</p>	
<p>А.С. Грибоедов «Горе отума» (1821 – 1824) (9 кл.)</p>	<p>В.А. Жуковский - 1-2 баллады по выбору: «Светлана» (1812), «Леснойцарь» (1818); 1-2 элегии повыбору, например: «Невыразимое» (1819), «Море» (1822) . (7-9 кл.)</p>	

⁶ Примерная программа определяет основной корпус произведений, авторов, тем для каждой группы классов (с возможными пересечениями). Все указания на классы носят рекомендательный характер

<p>А.С. Пушкин «Евгений Онегин» (1823 —1831)(9 кл.), «Дубровский» (1832 — 1833) (6-7 кл.), «Капитанская дочка» (1832 —1836) (7-8 кл.).</p> <p>Стихотворения: «К Чаадаеву» («Любви, надежды, тихой славы...») (1818), «Песнь о вещем Олеге» (1822), «К***» («Я помню чудное мгновенье...») (1825), «Зимний вечер» (1825), «Пророк» (1826), «Во глубине сибирских руд...» (1827), «Я вас любил: любовь еще, быть может...» (1829), «Зимнее утро» (1829), «Я памятник себе воздвиг нерукотворный...» (1836) (5-9 кл.)</p>	<p>А.С. Пушкин - 10 стихотворений различной тематики, представляющих разные периоды творчества – по выбору, входят в программу каждого класса: «Воспоминания в Царском Селе» (1814), «Вольность» (1817), «Деревня» (181), «Погасло дневное светило...» (1820), «Свободы сеятель пустынный...» (1823), «К морю» (1824), «19 октября» («Роняет лес багряный свой убор...») (1825), «И.И. Пущину» (1826), «Няне» (1826), «Арион» (1827), «Анчар» (1828), «На холмах Грузии лежит ночная мгла...» (1829), «Поэту» (1830),</p>	<p><i>Поэзия пушкинской эпохи, например:</i> К.Н.Батюшков, А.А.Дельвиг, Н.М.Языков, Е.А.Баратынский(2-3 стихотворения по выбору, 5-9 кл.) Е.А.Баратынский «Весна, весна! Как воздух чист», «Разуверение»</p>
	<p>«Бесы» (1830), «Туча» (1835), (5-9 кл.) «Маленькие трагедии» (1830) 1-2 по выбору: «Моцарт и Сальери», «Каменный гость». (8-9 кл.) «Повести Белкина» (1830) - 2-3 по выбору: «Барышня-крестьянка», «Станционный смотритель», «Выстрел» (7-8 кл.) Поэмы–1 по выбору: «Медный всадник» (1833) . (7-9 кл.) Сказки – 1 по выбору: «Сказка о мертвой царевне и о семи богатырях». (5 кл.)</p>	
<p>М.Ю.Лермонтов«Герой нашего времени» (1838 — 1840). (9 кл.)</p> <p>Стихотворения: «Парус» (1832), «Смерть Поэта» (1837), «Бородино» (1837), «Узник» (1837), «Тучи» (1840), «Утес» (1841), «Выхожу один я на дорогу...» (1841). (5-9 кл.)</p>	<p>М.Ю.Лермонтов - 10 стихотворений по выбору, входят в программу каждого класса: «Ангел» (1831), «Дума» (1838), «Три пальмы» (1838), «Молитва» («В минуту жизни трудную...») (1839), «И скучно и грустно» (1840), «Молитва» («Я, Матерь Божия, ныне с молитвою...») (1840), «Когда волнуется желтеющая нива...» (1840), «Родина» (1841), «Пророк» (1841), «Как часто, пестрою толпою окружен...» (1841),</p>	<p><i>Литературные сказки XIX-XX века, например:</i> А.Погорельский, В.Ф.Одоевский, С.Г.Писахов, Б.В.Шергин, А.М.Ремизов, Ю.К.Олеши, Е.В.Клюев и др. (1 сказка на выбор А.Погорельский «Черная курица, или Подземные жители», 5 кл.)</p>

	<p>(5-9 кл.) Поэмы 1-2 по выбору: «Песня про царя Ивана Васильевича, молодого опричника и удалого купца Калашникова» (1837), «Мцыри» (1839). (8-9 кл.)</p>	
<p>Н.В.Гоголь «Ревизор» (1835) (7-8 кл.), «Мертвые души» (1835 – 1841) (9-10 кл.)</p>	<p>Н.В.Гоголь Повести – 5 из разных циклов, на выбор, входят в программу каждого класса, например:«Ночь перед Рождеством» (1830 – 1831), «Повесть о том, как поссорился Иван Иванович с Иваном Никифоровичем» (1834), «Невский проспект» (1833 – 1834), «Тарас Бульба» (1835), «Шинель» (1839). (5-9 кл.)</p>	
<p>Ф.И. Тютчев – Стихотворения: «Весенняя гроза» («Люблю грозу в начале мая...») (1828, нач. 1850-х), «Silentium!» (Молчи, скрывайся и тай...) (1829, нач. 1830-х), «Умом Россию не понять...» (1866). (5-8 кл.) А.А. Фет Стихотворения: «Шепот, робкое дыханье...» (1850), «Как беден наш язык! Хочу и не могу...» (1887). (5-8 кл.) Н.А. Некрасов. Стихотворения: «Крестьянские дети» (1861), «Вчерашний день, часу в шестом...» (1848), «Несжатая полоса» (1854). (5-8 кл.)</p>	<p>Ф.И. Тютчев - 3-4 стихотворения по выбору, например:«Зима недаром злится», «Неохотно и несмело», «Осенний вечер», «К.Б» («Я встретил Вас – и все былое» (5-8 кл.) А.А. Фет - 3-4 стихотворения по выбору: «Я пришел к тебе с приветом...», «Учись у них – у дуба, у березы...» «Первый ландыш», «Я тебе ничего не скажу...». (5-8 кл.) Н.А. Некрасов - 1–2 стихотворения по выбору: «Железная дорога» (1846), «Размышления у парадного подъезда» (1858)(5-8 кл.)</p>	<p>Поэзия 2-й половины XIX в., например: А.Н.Майков, А.К.Толстой, Я.П.Полонский и др. (1-2 стихотворения по выбору, 5-9 кл.) А.К.Толстой «Где гнутся над омутом лозы...». Я.П.Полонский«По горам две хмурых тучи...», «Посмотри – какая мгла...».</p>

	<p>И.С.Тургенев - 1 рассказ по выбору: «Бирюк»; 1 повесть на выбор: «Муму», 1 стихотворение в прозе на выбор: «Русский язык» (6-8 кл.)</p> <p>Н.С.Лесков - 1 повесть по выбору: «Левша» (1881) (6-8 кл.)</p> <p>М.Е.Салтыков-Щедрин</p>	
	<p>- 2 сказки по выбору: «Повесть о том, как один мужик двух генералов прокормил» (1869), «Премудрый пискарь» (1883) (7-8 кл.)</p> <p>Л.Н.Толстой - 1 повесть по выбору: «Детство» (1852).; 2 рассказа на выбор: «Кавказский пленник» (1872), «После бала» (1903) (5-8 кл.)</p> <p>А.П.Чехов - 3 рассказа по выбору: «Толстый и тонкий» (1883), «Хамелеон» (1884), «О любви» (1883)(6-8 кл.)</p>	
	<p>А.А.Блок - 2 стихотворения по выбору: «Летний вечер», «О весна без конца и без края»(7-9 кл.)</p> <p>А.А.Ахматова - 1 стихотворение по выбору: «Смуглый отрок бродил по аллеям...» (1911), «Родная земля» (1961) (7-9 кл.)</p> <p>Н.С.Гумилев - 1 стихотворение по выбору: «Капитаны» (1912) или «Слово» (1921). (6-8 кл.)</p> <p>М.И.Цветаева - 1 стихотворение по выбору: «Моим стихам, написанным так рано...» (1913) (6-8 кл.)</p> <p>О.Э.Мандельштам - 1 стихотворение по выбору: «Звук осторожный и глухой...» (1908)(6-9 кл.)</p> <p>В.В.Маяковский</p>	<p>Проза конца XIX – начала XX вв., например: М.Горький, А.И.Куприн, Л.Н.Андреев, И.А.Бунин, И.С.Шмелев, А.С. Грин (2-3 рассказа или повести по выбору, 5-8 кл.) А.И.Куприн «Чудесный доктор» М.Горький «Данко» Л.Н.Андреев «Кусака»</p> <p>Поэзия конца XIX – начала XX вв., например: К.Д.Бальмонт, И.А.Бунин, М.А.Волошин, В.Хлебников и др. (2-3 стихотворения по выбору, 5-8 кл.) И.А.Бунин «Осень», «Детство» К.Д.Бальмонт «Осень»</p> <p>Поэзия 20-50-х годов XX в., например: Б.Л.Пастернак, Н.А.Заболоцкий, Д.Хармс, Н.М.Олейников и др.</p>

	<p><i>1 стихотворение по выбору: «Необычайное приключение, бывшее с Владимиром Маяковским летом на даче» (1920) и др. (7-8 кл.)</i></p> <p>С.А.Есенин <i>- 1 стихотворение по выбору: «Гой ты, Русь, моя родная...» (1914)(5-6 кл.)</i></p> <p>М.А.Булгаков <i>1 повесть по выбору: «Собачье сердце» (1925) (7-8 кл.)</i></p> <p>А.П.Платонов <i>- 1 рассказ по выбору: «Юшка» (6-8 кл.)</i></p> <p>М.М.Зощенко <i>2 рассказа по выбору: «Аристократка» (1923), «Баня» (1924). (5-7 кл.)</i></p> <p>А.Т. Твардовский <i>1 стихотворение по выбору: «Василий Теркин» («Книга про бойца») (1942-1945) – главы по выбору. (7-8 кл.)</i></p> <p>А.И. Солженицын <i>1 рассказ по выбору: «Матренин двор» (1959) (7-9 кл.)</i></p> <p>В.М.Шукшин <i>1 рассказ по выбору: «Чудик» или «Критики» (7-9 кл.)</i></p>	<p>(3-4 стихотворения по выбору, 5-9 кл.) <i>Б.Л.Пастернак «Ландыш», Н.А.Заболоцкий «Некрасивая девочка», «Не позволяй душе лениться»</i></p> <p>Проза о Великой Отечественной войне, например: М.А.Шолохов, В.Л.Кондратьев, В.О. Богомолов, Б.Л.Васильев, В.В.Быков, В.П.Астафьев и др. (1-2 повести или рассказа – по выбору, 6-9 кл.) <i>М.А.Шолохов «Судьба человека»</i> Художественная проза о человеке и природе, их взаимоотношениях, например: М.М.Пришвин, К.Г.Паустовский и др. (1-2 произведения – по выбору, 5-6 кл.) <i>М.М.Пришвин «Кладовая солнца»</i> <i>К.Г.Паустовский «Теплый хлеб»</i> Проза о детях, например: В.Г.Распутин, В.П.Астафьев, Ф.А.Искандер, Ю.И.Коваль, Ю.П.Казаков, В.В.Голявкин и др. (3-4 произведения по выбору, 5-8 кл.) <i>В.Г.Распутин «Уроки французского», В.П.Астафьев «Конь с розовой гривой», Ф.А.Искандер «Тринадцатый подвиг Геракла», Ю.П.Казаков «Тихое утро»</i> Поэзия 2-й половины XXв., например: Н.И. Глазков, Е.А.Евтушенко, А.А.Вознесенский, Н.М.Рубцов, Д.С.Самойлов, А.А. Тарковский, Б.Ш.Окуджав, В.С.Высоцкий, Ю.П.Мориц, И.А.Бродский, А.С.Кушнер, О.Е.Григорьев и др.</p>
--	--	--

		<p>(3-4 стихотворения по выбору, 5-9 кл.) Д.С.Самойлов «Сороковые, роковые», Н.М.Рубцов «Тихая моя Родина», «Звезда полей», Б.Ш.Окуджава «Ах, война, что ты сделала», В.С.Высоцкий «Я не люблю» Проза русской эмиграции, например: И.С.Шмелев, В.В.Набоков, С.Д.Довлатов и др. (1 произведение – по выбору, 5-9 кл.) Набоков «Круг» Проза и поэзия о подростках и для подростков последних десятилетий авторов-лауреатов премий и конкурсов («Книгуру», премия им. Владислава Крапивина, Премия Детгиза, «Лучшая детская книга издательства «РОСМЭН» и др., например: Н.Назаркин, А.Гиваргизов, Ю.Кузнецова, Д.Сабитова, Е.Мурашова, А.Петрова, С.Седов, С.Востоков, Э.Веркин, М.Аромишам, Н.Евдокимова, Н.Абгарян, М.Петросян, А.Жвалевский и Е.Пастернак, Ая Эн, Д.Вилькеи др. (1-2 произведения по выбору, 5-8 кл.) Н.Назаркин «Изумрудная рыбка», А.Жвалевский и Е.Пастернак «Время всегда хорошее»</p>
Литература народов России		
		<p>Г.Тукай, М.Карим К.Кулиев, Р.Гамзатов и др. (1 произведение по выбору, 5-9 кл.) Г.Тукай «Родная деревня» или «Книга».</p>
Зарубежная литература		

	<p>Гомер «Илиада» (или «Одиссея») (фрагменты) (6-8 кл.)</p> <p>Данте. «Божественная комедия» (фрагменты) (9 кл.)</p> <p>М. де Сервантес «Дон Кихот» (главы) (7-8 кл.)</p>	<p>Зарубежный фольклор, легенды, баллады, саги, песни (2-3 произведения по выбору, 5-7 кл.)</p> <p>Баллада «Вересковый мед», «Легенда об Арионе», «Песнь о Роланде»</p>
<p>В.Шекспир «Ромео и Джульетта» (1594 – 1595). (8-9 кл.)</p> <p>А. де Сент-Экзюпери «Маленький принц» (1943) (6-7 кл.)</p>	<p>1–2 сонета по выбору: № 66 «Измучась всем, я умереть хочу...» (пер. Б. Пастернака), № 68 «Его лицо - одно из отражений...» (пер. С. Ма ршака) (7-8 кл.)</p> <p>А. де Сент-Экзюпери «Маленький принц» (1943) (6-7 кл.)</p> <p>Д.Дефо «Робинзон Крузо» (главы) (6-7 кл.)</p> <p>Дж. Свифт «Путешествия Гулливера» (фрагменты)</p> <p>Ж-Б. Мольер Комедии - 1 по выбору: «Мещанин во дворянстве» . (8-9 кл.)</p> <p>И.-В. Гете «Фауст» (1774 – 1832) (фрагменты) (9-10 кл.)</p> <p>Г.Х.Андерсен Сказки - 1 по выбору: «Снежная королева» (5 кл.)</p> <p>Дж. Г. Байрон - 1 стихотворение по выбору: «Ты кончил жизни путь» - фрагменты одной из поэм по выбору: «Паломничество Чайльд Гарольда» (1809 – 1811) (пер. В. Левика) (9 класс)</p>	<p>Зарубежная сказочная и фантастическая проза, например: Ш.Перро, В.Гауф, Э.Т.А. Гофман, бр.Гримм, Л.Кэрролл, Л.Ф.Баум, Д.М. Барри, Дж.Родари, М.Энде, Дж.Р.Р.Толкиен, К.Льюис и др. (2-3 произведения по выбору, 5-6 кл.)</p> <p>В.Гауф «Маленький Мук», «Карлик нос», Ш.Перро «Спящая красавица», «Золушка»</p> <p>Зарубежная новеллистика, например: П.Мериме, Э. По, О`Генри, О.Уайльд, А.К.Дойл, Джером К. Джером, У.Сароян, и др. (2-3 произведения по выбору, 7-9 кл.)</p> <p>П.Мериме «Маттео Фальконе», О.Генри «Дары волхвов».</p> <p>Зарубежная романистика XIX– XX века, например: А.Дюма, В.Скотт, В.Гюго, Ч.Диккенс, М.Рид, Ж.Верн, Г.Уэллс, Э.М.Ремарк и др. (1-2 романа по выбору, 7-9 кл.)</p> <p>В.Скотт «Айвенго»</p> <p>Зарубежная проза о детях и подростках, например: М.Твен, Ф.Х.Бернетт, Л.М.Монтгомери, А.де Сент-Экзюпери, А.Линдгрэн, Я.Корчак, Харпер Ли, У.Голдинг, Р.Брэдбери, Д.Сэлинджер, П.Гэлликко, Э.Портер, К.Патерсон, Б.Кауфман, и др.</p>

		<p>(2 произведения по выбору, 5-9 кл.) <i>М.Твен «Приключения Тома Сойера», Р.Брэдли «Каникулы»</i> <i>Зарубежная проза о животных и взаимоотношениях человека и природы, например:</i> Р.Киплинг, Дж.Лондон, Э.Сетон-Томпсон, Дж.Дарелл и др. (1-2 произведения по выбору, 5-7 кл.) <i>Дж.Лондон «Сказание о Кише»</i> <i>Современная зарубежная проза, например:</i> А. Тор, Д. Пеннак, У.Старк, К. ДиКамилло, М.Парр, Г.Шмидт, Д.Гроссман, С.Каста, Э.Файн, Е.Ельчин и др. (1 произведение по выбору, 5-8 кл.) <i>У.Старк «Пусть танцуют белые медведи»</i></p>
--	--	--

При составлении рабочих программ следует учесть:

В программе каждого класса должны быть представлены разножанровые произведения; произведения на разные темы; произведения разных эпох; программа каждого года должна демонстрировать детям разные грани литературы.

В программе должно быть предусмотрено возвращение к творчеству таких писателей, как А.С. Пушкин, Н.В. Гоголь, М.Ю. Лермонтов, А.П. Чехов. В этом случае внутри программы 5-9 классов выстраивается своего рода вертикаль, предусматривающая наращивание объема прочитанных ранее произведений этих авторов и углубление представлений об их творчестве.

Важно помнить, что изучение русской классики продолжится в старшей школе, где обучающиеся существенно расширят знакомство с авторами, представленными в списках основной школы (например, с Н.А. Некрасовым, Н.С. Лесковым, Л.Н. Толстым, А.П. Чеховым, А.А. Ахматовой, В.В. Маяковским и т.п.).

При составлении программ возможно использовать жанрово-тематические блоки, хорошо зарекомендовавшие себя на практике.

Основные теоретико-литературные понятия, требующие освоения в основной школе

Художественная литература как искусство слова. Художественный образ.

Устное народное творчество. Жанры фольклора. Миф и фольклор.

Литературные роды (эпос, лирика, драма) и жанры (эпос, роман, повесть, рассказ, новелла, притча, басня; баллада, поэма; ода, послание, элегия; комедия, драма, трагедия).

Основные литературные направления: классицизм, сентиментализм, романтизм, реализм, модернизм.

Форма и содержание литературного произведения: тема, проблематика, идея; автор-повествователь, герой-рассказчик, точка зрения, адресат, читатель; герой, персонаж,

действующее лицо, лирический герой, система образов персонажей; сюжет, фабула, композиция, конфликт, стадии развития действия: экспозиция, завязка, развитие действия, кульминация, развязка; художественная деталь, портрет, пейзаж, интерьер; диалог, монолог, авторское отступление, лирическое отступление; эпиграф.

□ Язык художественного произведения. Изобразительно-выразительные средства в художественном произведении: эпитет, метафора, сравнение, антитеза, оксюморон. Гипербола, литота. Аллегория. Ирония, юмор, сатира. Анафора. Звукопись, аллитерация, ассонанс.

□ Стих и проза. Основы стихосложения: стихотворный метр и размер, ритм, рифма, строфа.

Распределение содержания литературы на уровень ООО

Изучаемый раздел, тема	класс				
	5	6	7	8	9
Художественная литература как искусство слова.	+	+	+	+	+
Художественный образ.	+	+	+	+	+
Устное народное творчество.	+				
Жанры фольклора.	+				
Миф и фольклор.	+				
Литературные роды (эпос, лирика, драма) и жанры (эпос, роман, повесть, рассказ, новелла, притча, басня; баллада, поэма; ода, послание, элегия; комедия, драма, трагедия).	+	+	+	+	+
Основные литературные направления: классицизм, сентиментализм, романтизм, реализм, модернизм.				+	+
Форма и содержание литературного произведения: тема, проблематика, идея;	+	+	+	+	+
Форма и содержание литературного произведения: автор-повествователь, герой-рассказчик, точка зрения, адресат, читатель;		+	+	+	+
Форма и содержание литературного произведения: герой, персонаж, действующее лицо, лирический герой, система образов персонажей;	+	+	+	+	+
Форма и содержание литературного произведения: сюжет, фабула, композиция, конфликт, стадии развития действия: экспозиция, завязка, развитие действия, кульминация, развязка;	+	+	+	+	+
Форма и содержание литературного произведения: художественная		+	+	+	+

деталь, портрет, пейзаж, интерьер;					
Форма и содержание литературного произведения: диалог, монолог, авторское отступление, лирическое отступление; эпитафия.	+	+	+	+	+
Язык художественного произведения.			+	+	+
Изобразительно-выразительные средства в художественном произведении: эпитет, метафора, сравнение, гипербола	+				
Антитеза, оксюморон.			+	+	+
Литота.		+			
Аллегория.	+				
Ирония, юмор, сатира.	+				
Анафора.				+	
Звукопись, аллитерация.	+				
Ассонанс		+			
Стих и проза.	+	+	+	+	+
Основы стихосложения: стихотворный метр и размер, ритм, рифма, строфа.	+	+			

Список А

Стандарт	5	6	7	8	9
РУССКАЯ ЛИТЕРАТУРА					
«Слово о полку Игореве» (8-9 кл.)					+
Д.И. Фонвизин «Недоросль» (8-9 кл.)				+	
Н.М. Карамзин «Бедная Лиза» (8-9 кл.)					+
А.С. Грибоедов «Горе от ума» (9 кл.)					+
А.С. Пушкин «Евгений Онегин» (9 кл.)					+
А.С. Пушкин «Дубровский» (6-7 кл.)		+			
А.С. Пушкин «Капитанская дочка» (7-8 кл.)				+	
А.С. Пушкин Стихотворения: «К Чаадаеву» («Любви, надежды, тихой славы...»)					+
А.С. Пушкин Стихотворения: «Песнь о вещем Олеге»			+		
А.С. Пушкин Стихотворения: «К***» («Я помню чудное мгновенье...»)				+	
А.С. Пушкин Стихотворения: «Зимний вечер»	+				
А.С. Пушкин Стихотворения: «Пророк»					+

А.С. Пушкин Стихотворения: «Во глубине сибирских руд...»					+
А.С. Пушкин Стихотворения: «Я вас любил: любовь еще, быть может...»					+
А.С. Пушкин Стихотворения: «Зимнее утро»		+			
А.С. Пушкин Стихотворения: «Я памятник себе воздвиг нерукотворный...»					+
М.Ю. Лермонтов «Герой нашего времени» (9 кл.)					+
М.Ю. Лермонтов Стихотворения: «Парус»					+
М.Ю. Лермонтов Стихотворения: «Смерть Поэта»					+
М.Ю. Лермонтов Стихотворения: «Бородино»	+				
М.Ю. Лермонтов Стихотворения: «Узник»					+
М.Ю. Лермонтов Стихотворения: «Тучи»		+			
М.Ю. Лермонтов Стихотворения: «Утес»		+			
М.Ю. Лермонтов Стихотворения: «Выхожу один я на дорогу...»					+
Н.В. Гоголь «Ревизор» (7-8 кл.)				+	
Н.В. Гоголь «Мертвые души» (9 кл.)					+
Ф.И. Тютчев – Стихотворения: «Весенняя гроза» («Люблю грозу в начале мая...»)		+			
Ф.И. Тютчев Стихотворения: «Silentium!» (Молчи, скрывайся и тай...)					+
Ф.И. Тютчев Стихотворения: «Умом Россию не понять...»					+
А.А. Фет Стихотворения: «Шепот, робкое дыханье...»					+
А.А. Фет Стихотворения: «Как беден наш язык! Хочу и не могу...»					+
Н.А. Некрасов Стихотворения: «Крестьянские дети»	+				
Н.А. Некрасов Стихотворения: «Вчерашний день, часу в шестом...»			+		
Н.А. Некрасов Стихотворения: «Несжатая полоса»	+				
ЗАРУБЕЖНАЯ ЛИТЕРАТУРА					

В. Шекспир «Ромео и Джульетта» (8-9 кл.)				+	
А. де Сент-Экзюпери «Маленький принц» (6-7 кл.)		+			

Список В

Стандарт	5	6	7	8	9
РУССКАЯ ЛИТЕРАТУРА					
Древнерусская литература – 1-2 произведения на выбор (6-8 кл.)	«Подвиг отрока-киевлянина и хитрость воеводы Претича»	«Сказание о белгородском киселе»	«Повесть о Петре и Февронии Муромских», «Поучения» Владимира Мономаха		
М.В. Ломоносов – 1 стихотворение по выбору (8-9 кл.)	«Случились вместе два астронома в пиру»				«Ода на день восшествия на Всероссийский престол Ея Величества Государыни Императрицы Елисаветы Петровны 1747 года»
Г.Р. Державин – 1-2 стихотворения (8-9 кл.)		«Признание»			«Памятник»
И.А. Крылов – 3 басни по выбору (5-6 кл.)	«Волк на псарне», «Ворона и Лисица», «Свинья под дубом»	«Осел и Соловей»			
В.А. Жуковский - 1-2 баллады по выбору, 1-2 элегии по выбору (7-9 кл.)	Баллада «Кубок»				элегии: «Море», «Невыразимое», баллады «Светлана»
А.С. Пушкин - 10 стихотворений по выбору (5-9 кл.)	«Няне»	«Узник», «И.И. Пущину»		«Туча», «19 октября»	«К морю», «Анчар», «На холмах Грузии лежит ночная мгла», «Бесы», «Деревня»
А.С. Пушкин «Маленькие трагедии» 1-2 по выбору (8-9 кл.)			рыцарь»	«Моцарт и Сальери», «Скупой	
А.С. Пушкин «Повести Белкина» - 2-3 по выбору (7-8 кл.)		«Барышня-крестьянка»	«Станционный смотритель»	«Выстрел»	
А.С. Пушкин поэмы –1 по выбору (7-9 кл.)			«Медный всадник»	«	Цыганы»
А.С. Пушкин сказки – 1 по выбору (5 кл.)	«Сказка о мертвой царевне и о				

	семи богатырях»				
М.Ю. Лермонтов - 10 стихотворений по выбору (5-9 кл.)		«Листок», «Три пальмы»	«Молитва» («В минуту жизни трудную»), «Когда волнуется желтеющая нива»		«Дума», «И скучно и грустно», «Молитва» («Я, Матерь Божия, ныне с молитвою...»), «Родина», «Пророк», «Как часто, пестрою толпою окружен...», «Поэт»
М.Ю. Лермонтов Поэмы 1-2 по выбору (8-9 кл.)			«Песня про царя Ивана Васильевича, молодого опричника и удалого купца Калашникова»	«Мцыри»	
Н.В. Гоголь Повести – 5 из разных циклов, на выбор (5-9 кл.)	«Заколдованное место» или «Ночь перед Рождеством»	«Повесть о том, как поссорился Иван Иванович с Иваном Никифоровичем»	«Тарас Бульба»	«Шинель»	«Невский проспект»
Ф.И. Тютчев - 3-4 стихотворения по выбору (5-8 кл.)	«Зима недаром злится...»	«Неохотно и несмело...»		«Осенний вечер», «С поляны коршун поднялся»,	«К. Б.» («Я встретил вас - и все былое...»)
А.А. Фет - 3-4 стихотворения по выбору (5-8 кл.)	«Весенний дождь»	«Учись у них – у дуба, у березы»		«Первый ландыш»	«Я тебе ничего не скажу»
Н.А. Некрасов - 1–2		«Железная дорога»	«Размышления у парадного подъезда»		
И.С. Тургенев 1 рассказ по выбору (6-8 кл.)			«Бирюк»		
И.С. Тургенев повесть на выбор (6-8 кл.)	«Муму»				

И.С. Тургенев стихотворение в прозе на выбор (6-8 кл.)			«Два богача», «Русский язык», «Близнецы»		
Н.С. Лесков - 1 повесть по выбору (6-8 кл.)		«Левша»			
М.Е. Салтыков-Щедрин - 2 сказки по выбору (7-8 кл.)			«Повесть о том, как один мужик двух генералов прокормил», «Дикий помещик»		
Л.Н. Толстой 1 повесть по выбору (5-8 кл.)			«Детство»		
Л.Н. Толстой 1 рассказ на выбор (5-8 кл.)	«Кавказский пленник»			«После бала»	
А.П. Чехов 3 рассказа по выбору (6-8 кл.)		«Толстый и тонкий»	«Хамелеон»	«О любви»	
А.А. Блок 2 стихотворения по выбору (7-9 кл.)		«Летний вечер»			«О я хочу безумно жить»
А.А. Ахматова - 1 стихотворение по выбору (7-9 кл.)					«Смуглый отрок бродил по аллеям»
Н.С. Гумилев - 1 стихотворение по выбору (6-8 кл.)		«Капитаны»			
М.И. Цветаева - 1 стихотворение по выбору (6-8 кл.)					«Моим стихам, написанным так рано»
О.Э. Мандельштам - 1 стихотворение по выбору (6-9 кл.)					«Звук осторожный и глухой»
В.В. Маяковский - 1 стихотворение по выбору (7-8 кл.)	летом на даче»		«Необычайное приключение, бывшее с Владимиром Маяковским		«Послушайте!»
С.А. Есенин - 1 стихотворение по выбору (5-6 кл.)					«Гой ты, Русь моя родная»
М.А. Булгаков 1 повесть по выбору (7-8 кл.)				«Собачье сердце»	

А.П. Платонов - 1 рассказ по выбору (6-8 кл.)			«Юшка»		
М.М. Зощенко 2 рассказа по выбору (5-7 кл.)			«Аристократка», «Беда»		
А.Т. Твардовский 1 стихотворение по выбору (7-8 кл.)	«Рассказ танкиста»		«Снега потемнеют синие...», Июль – макушка лета...», «На дне моей жизни...»	«Василий Теркин» (главы «Переправа», «Два бойца», «Поединок»)	
А.И. Солженицын 1 рассказ по выбору (7-9 кл.)					«Матренин двор»
В.М. Шукшин 1 рассказ по выбору (7-9 кл.)		«Критики» или «Чудик»			
ЗАРУБЕЖНАЯ ЛИТЕРАТУРА					
Гомер (6-8 кл.) Данте. (9 кл.)		«Илиада», «Одиссея» (фрагменты)			«Божественная комедия» (фрагменты по выбору)
М. де Сервантес (7-8 кл.)			«Дон Кихот» (главы по выбору)		
В. Шекспир 1–2 сонета по выбору				№76 «Увы, мой стих не блещет новизной...», №91 «Кто хвалится родством своим со знатью»	
Д. Дефо (6-7 кл.)	«Робинзон Крузо»				
Дж. Свифт (6-7 кл.)			«Путешествия Гулливера» (фрагменты по выбору)		
Ж-Б. Мольер комедии 1 по выбору (8-9 кл.)				«Мещанин во дворянстве»	
И.-В. Гете (9-10 кл.)					«Фауст» (фрагменты по выбору)

Г.Х.Андерсен сказки - 1 по выбору (5 кл)	«Снежная королева»				
Дж. Г. Байрон - 1 стихотворение по выбору (9кл)			«Ты кончил жизни путь, герой!»		
Дж. Г. Байрон фрагменты одной из поэм по выбору (9кл)					фрагменты поэмы «Шильонский узник».

Список С

Стандарт	5	6	7	8	9
РУССКАЯ ЛИТЕРАТУРА					
Русский фольклор (10 произведений разных жанров, 5-7 кл.)	загадки; сказки «Царевна-лягушка», «Иван - крестьянский сын и чудо - юдо», «Журавль и цапля», «Солдатская шинель»	пословицы, поговорки, песни календарно -обрядовые	былины «Вольга и Микула Селянинович », «Садко»; предание «Воцарение Ивана Грозного», «Сороки – ведьмы», «Петр и плотник»	песни «В темном лесе», «Уж ты ночка, ноченька темная», «Вдоль по улице метель метет», исторические песни «Пугачев в темнице»	Слово о погибели русской земли
Поэзия пушкинской эпохи (2-3 стихотворения по выбору, 5-9 кл.)		Е.А. Баратынский «Весна, весна! Как воздух чист!..»		К.Ф.Рылеев «Смерть Ермака»	
Литературные сказки XIX-XX века (1 сказка на выбор, 5 кл.)	А. Погорельский «Чёрная курица, или Подземные жители»				
Поэзия 2-й половины XIX в. (1-2 стихотворения по выбору, 5-9 кл.)	А.Н. Майков «Ласточки», И.С.Никитин «Зимняя ночь в деревне», И.З Суриков «Зима»		А.К. Толстой «Край ты мой, родимый край...», «Благовест»		
Проза конца XIX – начала XX вв. (2-3 рассказа или повести по выбору, 5-8 кл.)		Куприн «Чудесный доктор»	М. Горький «Данко», «Детство», Л.Н. Андреев «Кусака»		
Поэзия конца XIX – начала XX вв. (2-3 стихотворения по выбору, 5-8 кл.)				Бунин «У птицы есть гнездо..», «Осень»	И.А.Бунин «Родина»

Поэзия 20-50-х годов XX в. (3-4 стихотворения по выбору, 5-9 кл.)			Б.Л. Пастернак «Никого не будет в доме», «Июль»,	Н.А.Заболоцкий «Не позволяй душе лениться», «О красоте человеческих лиц», «Завещание»	
Проза о Великой Отечественной войне (1-2 повести или рассказа – по выбору, 6-9 кл.)					М.А. Шолохов «Судьба человека»
Художественная проза о человеке и природе, их взаимоотношениях (1-2 произведения – по выбору, 5-6 кл.)	К.Г. Паустовский «Теплый хлеб»			М.М. Пришвин «Кладовая солнца».	
Проза о детях (3-4 произведения по выбору, 5-8 кл.)	Короленко «В дурном обществе», В.П. Астафьев «Васюткино озеро»	В.Г. Распутин «Уроки французского», В.П. Ф.А. Искандер «Тринадцатый подвиг Геракла», В.П.Астафьев «Конь с розовой гривой»			
Поэзия 2-й половины XX в. (3-4 стихотворения по выбору, 5-9 кл.)				Б.Ш. Окуджава «Песенка о пехоте», «Здесь птицы не поют», Н.Рубцов «По вечерам», «Встреча», «Привет, Россия», «Тихая моя Родина»	В.С. Высоцкий «На братских могилах». Стихи о войне
Проза русской эмиграции (1 произведение – по выбору, 5-9 кл.)				И.С.Шмелев «Как я стал писателем»	

Проза и поэзия о подростках и для подростков последних десятилетий авторов-лауреатов премий и конкурсов (1-2 произведения по выбору, 5-8 кл.)				Ю.Кузнецова «Где папа?»	Е.В.Мурашова «Класс коррекции»
ЛИТЕРАТУРА НАРОДОВ РОССИИ					
Г. Тукай, М. Карим, К. Кулиев, Р. Гамзатов и др. (1 произведение по выбору, 5-9 кл.)		Г. Тукай «Родная деревня», «Книга»	Р.Гамзатов «Опять за спиною родная земля...», «Я вновь пришел сюда и сам не верю»		
ЗАРУБЕЖНАЯ ЛИТЕРАТУРА					
Зарубежный фольклор, легенды, баллады, саги, песни (2-3 произведения по выбору, 5-7 кл.)	баллада «Вересковый мёд»	Мифы древней Греции «Подвиги Геракла», «Легенда об Арионе», английская народная песенка «Перчатка»	«Песнь о Роланде»		
Зарубежная сказочная и фантастическая проза (2-3 произведения по выбору, 5-6 кл.)	Ш.Перро «Золушка»	Гауф «Карлик нос»			
Зарубежная новеллистика (2-3 произведения по выбору, 7-9 кл.)		П. Мериме «Маттео Фальконе»	О'Генри «Дары волхвов»		
Зарубежная романистика XIX–XX века (1-2 романа по выбору, 7-9 кл.)				В. Скотт «Айвенго»	В.Гюго «Отверженные» (отрывки)
Зарубежная проза о детях и подростках (2 произведения по выбору, 5-9 кл.)	М. Твен «Приключения Тома Сойера»		Р. Брэдбери «Каникулы»		

Зарубежная проза о животных и взаимоотношениях человека и природы (1-2 произведения по выбору, 5-7 кл.)	Дж. Лондон «Сказание о Кише»				
Современная зарубежная проза (1 произведение по выбору, 5-8 кл.)				А.Тор «Маяк и звёзды»	

2.2.2.3. Иностранный язык

Освоение предмета «Иностранный язык» в основной школе предполагает применение коммуникативного подхода в обучении иностранному языку.

Учебный предмет «Иностранный язык» обеспечивает развитие иноязычных коммуникативных умений и языковых навыков, которые необходимы обучающимся для продолжения образования в школе или в системе среднего профессионального образования.

Освоение учебного предмета «Иностранный язык» направлено на достижение обучающимися допорогового уровня иноязычной коммуникативной компетенции, позволяющем общаться на иностранном языке в устной и письменной формах в пределах тематики и языкового материала основной школы как сносителями иностранного языка, так и с представителями других стран, которые используют иностранный язык как средство межличностного и межкультурного общения.

Изучение предмета «Иностранный язык» в части формирования навыков и развития умений обобщать и систематизировать имеющийся языковой и речевой опыт основано на межпредметных связях с предметами «Русский язык», «Литература», «История», «География», «Физика», «Музыка», «Изобразительное искусство» и др.

Предметное содержание речи

Моя семья. Взаимоотношения в семье. Конфликтные ситуации и способы их решения.

Мои друзья. Лучший друг/подруга. Внешность и черты характера. Межличностные взаимоотношения с друзьями и в школе.

Свободное время. Досуг и увлечения (музыка, чтение; посещение театра, кинотеатра, музея, выставки). Виды отдыха. Поход по магазинам. Карманные деньги. Молодежная мода.

Здоровый образ жизни. Режим труда и отдыха, занятия спортом, здоровое питание, отказ от вредных привычек.

Спорт. Виды спорта. Спортивные игры. Спортивные соревнования.

Школа. Школьная жизнь. Правила поведения в школе. Изучаемые предметы и отношения к ним. Внеклассные мероприятия. Кружки. Школьная форма. Каникулы. Переписка с зарубежными сверстниками.

Выбор профессии. Мир профессий. Проблема выбора профессии. Роль иностранного языка в планах на будущее.

Путешествия. Путешествия по России и странам изучаемого языка. Транспорт.

Окружающий мир

Природа: растения и животные. Погода. Проблемы экологии. Защита окружающей среды. Жизнь в городе/ в сельской местности.

Средства массовой информации

Роль средств массовой информации в жизни общества. Средства массовой информации: пресса, телевидение, радио, Интернет.

Страны изучаемого языка и родная страна

Страны, столицы, крупные города. Государственные символы. Географическое положение. Климат. Население. Достопримечательности. Культурные особенности: национальные праздники, памятные даты, исторические события, традиции и обычаи. Выдающиеся люди и их вклад в науку и мировую культуру.

Коммуникативные умения

Говорение

Диалогическая речь

Совершенствование диалогической речи в рамках изучаемого предметного содержания речи: умений вести диалоги разного характера - этикетный, диалог-расспрос, диалог – побуждение к действию, диалог-обмен мнениями и комбинированный диалог.

Объем диалога от 3 реплик (5-7 класс) до 4-5 реплик (8-9 класс) со стороны каждого учащегося. Продолжительность диалога – до 2,5–3 минут.

Монологическая речь

Совершенствование умений строить связные высказывания с использованием основных коммуникативных типов речи (повествование, описание, рассуждение (характеристика)), с высказыванием своего мнения и краткой аргументацией с опорой и без опоры на зрительную наглядность, прочитанный/прослушанный текст и/или вербальные опоры (ключевые слова, план, вопросы)

Объем монологического высказывания от 8-10 фраз (5-7 класс) до 10-12 фраз (8-9 класс). Продолжительность монологического высказывания – 1,5–2 минуты.

Аудирование

Восприятие на слух и понимание несложных аутентичных аудиотекстов с разной глубиной и точностью проникновения в их содержание (с пониманием основного содержания, с выборочным пониманием) в зависимости от решаемой коммуникативной задачи.

Жанры текстов: прагматические, информационные, научно-популярные.

Типы текстов: высказывания собеседников в ситуациях повседневного общения, сообщение, беседа, интервью, объявление, реклама и др.

Содержание текстов должно соответствовать возрастным особенностям и интересам учащихся и иметь образовательную и воспитательную ценность.

Аудирование с пониманием основного содержания текста предполагает умение определять основную тему и главные факты/события в воспринимаемом на слух тексте. Время звучания текстов для аудирования – до 2 минут.

Аудирование с выборочным пониманием нужной/ интересующей/ запрашиваемой информации предполагает умение выделить значимую информацию в одном или нескольких несложных аутентичных коротких текстах. Время звучания текстов для аудирования – до 1,5 минут.

Аудирование с пониманием основного содержания текста и с выборочным пониманием нужной/ интересующей/ запрашиваемой информации осуществляется на несложных аутентичных текстах, содержащих наряду с изученными и некоторое количество незнакомых языковых явлений.

Чтение

Чтение и понимание текстов с различной глубиной и точностью проникновения в их содержание: с пониманием основного содержания, с выборочным пониманием нужной/интересующей/ запрашиваемой информации, с полным пониманием.

Жанры текстов: научно-популярные, публицистические, художественные, прагматические.

Типы текстов: статья, интервью, рассказ, отрывок из художественного произведения, объявление, рецепт, рекламный проспект, стихотворение и др.

Содержание текстов должно соответствовать возрастным особенностям и интересам учащихся, иметь образовательную и воспитательную ценность, воздействовать на эмоциональную сферу школьников.

Чтение с пониманием основного содержания осуществляется на несложных аутентичных текстах в рамках предметного содержания, обозначенного в программе. Тексты могут содержать некоторое количество неизученных языковых явлений. Объем текстов для чтения – до 700 слов.

Чтение с выборочным пониманием нужной/ интересующей/ запрашиваемой информации осуществляется на несложных аутентичных текстах, содержащих некоторое количество незнакомых языковых явлений. Объем текста для чтения - около 350 слов.

Чтение с полным пониманием осуществляется на несложных аутентичных текстах, построенных на изученном языковом материале. Объем текста для чтения около 500 слов.

Независимо от вида чтения возможно использование двуязычного словаря.

Письменная речь

Дальнейшее развитие и совершенствование письменной речи, а именно умений:

- заполнение анкет и формуляров (указывать имя, фамилию, пол, гражданство, национальность, адрес);
- написание коротких поздравлений с днем рождения и другими праздниками, выражение пожеланий (объемом 30–40 слов, включая адрес);
- написание личного письма, в ответ на письмо-стимул с употреблением формул речевого этикета, принятых в стране изучаемого языка с опорой и без опоры на образец (расспрашивать адресата о его жизни, делах, сообщать то же самое о себе, выражать благодарность, давать совет, просить о чем-либо), объем личного письма около 100–120 слов, включая адрес;
- составление плана, тезисов устного/письменного сообщения; краткое изложение результатов проектной деятельности.
- делать выписки из текстов; составлять небольшие письменные высказывания в соответствии с коммуникативной задачей.

Языковые средства и навыки оперирования ими

Орфография и пунктуация

Правильное написание изученных слов. Правильное использование знаков препинания (точки, вопросительного и восклицательного знака) в конце предложения.

Фонетическая сторона речи

Различения на слух в потоке речи всех звуков иностранного языка и навыки их адекватного произношения (без фонематических ошибок, ведущих к сбою в коммуникации). Соблюдение правильного ударения в изученных словах. Членение предложений на смысловые группы. Ритмико-интонационные навыки произношения различных типов предложений. Соблюдение правила отсутствия фразового ударения на служебных словах.

Лексическая сторона речи

Навыки распознавания и употребления в речи лексических единиц, обслуживающих ситуации общения в рамках тематики основной школы, наиболее распространенных устойчивых словосочетаний, оценочной лексики, реплик-клише речевого этикета, характерных для культуры стран изучаемого языка в объеме примерно 1200 единиц (включая 500 усвоенных в начальной школе).

Основные способы словообразования: аффиксация, словосложение, конверсия. Многозначность лексических единиц. Синонимы. Антонимы. Лексическая сочетаемость.

Грамматическая сторона речи

Навыки распознавания и употребления в речи нераспространенных и распространенных простых предложений, сложносочиненных и сложноподчиненных предложений.

Навыки распознавания и употребления в речи коммуникативных типов предложения: повествовательное (утвердительное и отрицательное), вопросительное, побудительное, восклицательное. Использование прямого и обратного порядка слов.

Навыки распознавания и употребления в речи существительных в единственном и множественном числе в различных падежах; артиклей; прилагательных и наречий в разных степенях сравнения; местоимений (личных, притяжательных, возвратных, указательных, неопределенных и их производных, относительных, вопросительных); количественных и порядковых числительных; глаголов в наиболее употребительных видо-временных формах действительного и страдательного залогов, модальных глаголов и их эквивалентов; предлогов.

Социокультурные знания и умения.

Умение осуществлять межличностное и межкультурное общение, используя знания о национально-культурных особенностях своей страны и страны/стран изучаемого языка, полученные на уроках иностранного языка и в процессе изучения других предметов (знания межпредметного характера). Это предполагает овладение:

- знаниями о значении родного и иностранного языков в современном мире;
- сведениями о социокультурном портрете стран, говорящих на иностранном языке, их символике и культурном наследии;
- сведениями о социокультурном портрете стран, говорящих на иностранном языке, их символике и культурном наследии;
- знаниями о реалиях страны/стран изучаемого языка: традициях (в питании, проведении выходных дней, основных национальных праздников и т. д.), распространенных образцов фольклора (пословицы и т. д.);
- представлениями о сходстве и различиях в традициях своей страны и стран изучаемого языка; об особенностях образа жизни, быта, культуры (всемирно известных достопримечательностях, выдающихся людях и их вкладе в мировую культуру) страны/стран изучаемого языка; о некоторых произведениях художественной литературы на изучаемом иностранном языке;
- умением распознавать и употреблять в устной и письменной речи в ситуациях формального и неформального общения основные нормы речевого этикета, принятые в странах изучаемого языка (реплики-клише, наиболее распространенную оценочную лексику);
- умением представлять родную страну и ее культуру на иностранном языке; оказывать помощь зарубежным гостям в нашей стране в ситуациях повседневного общения.

Компенсаторные умения

Совершенствование умений:

- переспрашивать, просить повторить, уточняя значение незнакомых слов;
- использовать в качестве опоры при порождении собственных высказываний ключевые слова, план к тексту, тематический словарь и т. д.;
- прогнозировать содержание текста на основе заголовка, предварительно поставленных вопросов и т. д.;
- догадываться о значении незнакомых слов по контексту, по используемым собеседником жестам и мимике;
- использовать синонимы, антонимы, описание понятия при дефиците языковых средств.

Общеучебные умения и универсальные способы деятельности

Формирование и совершенствование умений:

- работать с информацией: поиск и выделение нужной информации, обобщение, сокращение, расширение устной и письменной информации, создание второго текста по аналогии, заполнение таблиц;
- работать с разными источниками на иностранном языке: справочными материалами, словарями, интернет-ресурсами, литературой;
- планировать и осуществлять учебно-исследовательскую работу: выбор темы исследования, составление плана работы, знакомство с исследовательскими методами (наблюдение, анкетирование, интервьюирование), анализ полученных данных и их интерпретация, разработка краткосрочного проекта и его устная презентация с аргументацией, ответы на вопросы по проекту; участие в работе над долгосрочным проектом, взаимодействие в группе с другими участниками проектной деятельности;
- самостоятельно работать в классе и дома.

Специальные учебные умения

Формирование и совершенствование умений:

- находить ключевые слова и социокультурные реалии в работе над текстом;
- семантизировать слова на основе языковой догадки;
- осуществлять словообразовательный анализ;
- пользоваться справочным материалом (грамматическим и лингвострановедческим справочниками, двуязычным и толковым словарями, мультимедийными средствами);
- участвовать в проектной деятельности меж- и метапредметного характера.

Распределение содержания английского языка на уровень ООО

Предметное содержание речи

Название раздела	5 класс	6 класс	7 класс	8 класс	9 класс
Моя семья	Взаимоотношения в семье	Взаимоотношения в семье	Взаимоотношения в семье	Конфликтные ситуации и способы их решения.	Конфликтные ситуации и способы их решения.
Мои друзья	Внешность и черты характера	Межличностные взаимоотношения со сверстниками Внешность и	Лучший друг/подруга. Внешность и черты характера Межличностн		+ Межличностные взаимоотношения с друзьями и в

		черты характера человека Решение конфликтных ситуаций	ые взаимоотношения с друзьями и в школе.		школе.
Свободное время	Досуг и увлечения (музыка, чтение; посещение театра, кинотеатра, музея, выставки).	Поход по магазинам. Виды магазинов	Досуг и увлечения (музыка, чтение; посещение театра, кинотеатра, музея, выставки).	Виды отдыха. . Карманные деньги . Молодежная мода.	Досуг и увлечения (музыка, чтение; посещение театра, кинотеатра, музея, выставки).
Здоровый образ жизни	Режим труда и отдыха, отказ от вредных привычек	Режим труда и отдыха, занятия спортом, здоровое питание, отказ от вредных	Режим труда и отдыха, занятия спортом, здоровое питание, отказ от вредных привычек.	Отказ от вредных привычек.	Отказ от вредных привычек
Спорт	Виды спорта. Спортивные игры. Спортивные соревнования		Виды спорта. Спортивные игры. Спортивные соревнования.	Олимпийские игры	
Школа	Школьная жизнь. Изучаемые предметы и отношения к ним Каникулы	Школьная жизнь. Правила поведения в школе. Каникулы Переписка с зарубежными сверстниками	Школьная жизнь. Правила поведения в школе. Изучаемые предметы и отношения к ним Внеклассные мероприятия. Каникулы	Школьная жизнь. Правила поведения в школе. Изучаемые предметы и отношения к ним Школьная форма. Каникулы	Переписка с зарубежными сверстниками
Выбор профессии	Мир профессий		Роль иностранного языка в планах на будущее.	Мир профессий Проблема выбора профессии Роль иностранного языка в планах на будущее.	Мир профессий
Путешествия	Путешествия по России и странам изучаемого языка.	Транспорт	Транспорт	Путешествия по России и странам изучаемого языка.	Транспорт

	Транспорт.			Транспорт.	
Окружающий мир	Природа: флора и фауна. Проблемы экологии. Защита окружающей среды. Жизнь в городе/ в сельской местности. Климат, погода	Природа: растения и животные. Проблемы экологии. Защита окружающей среды. Жизнь в городе/ в сельской местности	Погода	Проблемы экологии, животного мира. Погода. Природные катастрофы	Проблемы экологии. Защита окружающей среды. Жизнь в городе/ в сельской местности. Приюты для животных. Космос
Средства массовой информации		Телевидение Интернет	Пресса Телевидение Радио	Роль средств массовой информации в жизни общества. Средства массовой информации: пресса, телевидение, радио, Интернет	Роль средств массовой информации в жизни общества. Средства массовой информации: пресса, телевидение, радио, Интернет
Страны изучаемого языка и родная страна	Страны, столицы, крупные города. Государственные символы. Национальности. Географическое положение. Климат	Страны, столицы, крупные города. Государственные символы. Национальности. Географическое положение. Климат	Страны, столицы, крупные города. Государственные символы. Географическое положение. Климат	Страны, столицы, крупные города. Государственные символы. Географическое положение. Климат. Достопримечательности. Культурные особенности: национальные праздники, памятные даты, исторические события, традиции и обычаи. Выдающиеся люди и их вклад в науку и мировую культуру.	Достопримечательности. Культурные особенности: национальные праздники, памятные даты, исторические события, традиции и обычаи. Выдающиеся люди и их вклад в науку и мировую культуру.

Лексическая сторона речи

Содержание	5 класс	6 класс	7 класс	8 класс	9 класс
-------------------	----------------	----------------	----------------	----------------	----------------

узнавать в письменном и звучащем тексте изученные лексические единицы (слова, словосочетания, реплики-клише речевого этикета	+	+	+	+	+
употреблять в устной и письменной речи в их основном значении изученные лексические	+	+	+	+	+
соблюдать существующие в английском языке нормы лексической сочетаемости;	+	+	+	+	+
распознавать и образовывать родственные слова с использованием словосложения и конверсии	+	+	+	+	+
распознавать и образовывать родственные слова	+	+	+	+	+
глаголы при помощи аффиксов <i>dis-</i> , <i>mis-</i> , <i>re-</i> , <i>-ze/-ise</i> ;	+	+	+	+	+
имена существительные при помощи суффиксов <i>-or/ -er</i>	+	+			
Именасуществительные при помощи суффиксов <i>-ist</i> , <i>-sion/-tion</i> , <i>-nce/-ence</i> , <i>-ment</i> , <i>-ity</i> , <i>-ness</i> , <i>-ship</i> , <i>-ing</i> ;		+	+	+	+
имена прилагательные при помощи аффиксов <i>inter-</i> ; <i>-y</i> , <i>-ly</i> , <i>-ful</i> , <i>-</i>	+	+			
имена прилагательные при помощи аффиксов <i>inter-</i> ; <i>-able/ible</i> , <i>-less</i> , <i>-ive</i>		+			
имена прилагательные при помощи аффиксов <i>inter-</i> ; <i>-ful</i> , <i>-al</i> , <i>-ic</i> , <i>-ian/an</i> , <i>-ing</i> ; <i>-ous</i> , <i>-ible</i> , <i>-less</i> , <i>-ive</i>		+	+	+	+
наречия при помощи суффикса <i>-ly</i>	+	+			
имена существительные, имена прилагательные, наречия при помощи отрицательных префиксов <i>un-</i> , <i>im-/in-</i> ;	+	+			
числительные при помощи суффиксов <i>-teen</i> , <i>-ty</i> ; <i>-th</i> .	+	+			
распознавать и употреблять в речи наиболее распространенные фразовые глаголы		+	+	+	+
распознавать и употреблять в речи различные средства связи в тексте для обеспечения его целостности (<i>to begin with</i> , <i>however</i> , <i>as for me</i> , <i>finally</i> , <i>at last</i> , etc.);		+	+	+	+
догадываться о значении незнакомых слов по контексту, по сходству с русским/ родным языком, по словообразовательным элементам	+	+	+	+	+

Грамматическая сторона речи

Содержание	5 класс	6 класс	7 класс	8 класс	9 класс
распознавать и употреблять в речи различные коммуникативные типы предложений: повествовательные (в утвердительной и отрицательной форме) вопросительные	+	+	+	+	+

распознавать и употреблять в речи распространенные и нераспространенные простые предложения	+	+	+	+	+
распознавать и употреблять в речи предложения с начальным <i>It</i> ;		+			
распознавать и употреблять в речи предложения с начальным <i>There + to be</i> ;	+	+			
распознавать и употреблять в речи сложносочиненные предложения с сочинительными союзами <i>and, but, or</i> ;			+	+	+
использовать косвенную речь в утвердительных и вопросительных предложениях в настоящем и прошедшем времени	+	+	+	+	+
Распознавать и употреблять в речи условные предложения реального характера (Conditional I – <i>If I see Jim, I'll invite him to our school party</i>) и нереального характера (Conditional II – <i>If I were you, I would start learning French</i>);	Conditiona l I – <i>If I see Jim, I'll invite him to our school party</i>) и	Conditio nal I – <i>If I see Jim, I'll invite him to our school party</i>) и	нереальн огохарак тера (Conditio nal II – <i>If I were you, I would start learning French</i>);	нереаль ногохара ктера (Conditio nal II – <i>If I were you, I would start learning French</i>);	нереальн огохарак тера (Conditio nal II – <i>If I were you, I would start learning French</i>);
существительные с определенным/неопределенным/нулевым артиклем;	+	+	+	+	+
распознавать и употреблять в речи имена существительные в единственном числе и во множественном числе, образованные по правилу, и исключения;			+	+	+
распознавать и употреблять в речи местоимения: личные (в именительном и объектном падежах, в абсолютной форме), притяжательные, возвратные, указательные, неопределенные и их производные, относительные, вопросительные;	+	+	+		
распознавать и употреблять в речи имена прилагательные в положительной, сравнительной и превосходной степенях, образованные по правилу, и исключения;		+	+	+	+
распознавать и употреблять в речи наречия времени и образа действия и слова, выражающие количество (<i>many/much, few/a few, little/a little</i>); наречия в положительной, сравнительной и превосходной степенях, образованные по правилу и исключения;			+	+	+
распознавать сложноподчиненные		+		+	+

предложения с придаточными: времени с союзом <i>since</i> ; цели с союзом <i>sothat</i> ; условия с союзом <i>unless</i> ; определительными с союзами <i>who, which, that</i> ;					
распознавать и употреблять в речи сложноподчиненные предложения с союзами <i>whoever, whatever, however, whenever</i>			+		+
распознавать и употреблять в речи предложения с конструкциями <i>as ... as; notso ... as; either ... or; neither ... nor</i> ;	+	+	+	+	+
распознавать и употреблять в речи предложения с конструкцией <i>I wish</i> ;			+	+	+
распознавать и употреблять в речи конструкции с глаголами на <i>-ing</i> : <i>to love/hate doing something; Stop talking</i> ;			+	+	+
распознавать и употреблять в речи модальные глаголы и их эквиваленты (<i>may, can, could, be able to, must, have to, should</i>);	+	+	+	+	
Распознавать и употреблять в речи конструкции <i>It takes me ...to do something; to look / feel / be happy</i> ;	+		+		
распознавать и употреблять в речи определения, выраженные прилагательными, в правильном порядке их следования;				+	
распознавать и употреблять в речи глаголы во временных формах действительного залога: <i>Past Perfect, Present Perfect Continuous, Future-in-the-Past</i> ;	+	+	+	+	+
распознавать и употреблять в речи глаголы в формах страдательного залога <i>Future Simple Passive, Present Perfect Passive</i>	+	+	+	+	+
распознавать по формальным признакам и понимать значение неличных форм глагола (инфинитива, герундия, причастия I и II, отглагольного существительного) без различения их функций и употреблять их в речи;		+		+	
распознавать и употреблять в речи модальные глаголы <i>need, shall, might, would</i> ;				+	
распознавать и употреблять в речи словосочетания «Причастие I+существительное» (<i>a playing+child</i>) и «Причастие II+существительное» (<i>a written poem</i>).		+		+	

Коммуникативные умения

Содержание	5 класс	6 класс	7 класс	8 класс	9 класс
вести диалог (диалог этикетного характера, диалог-расспрос, диалог побуждение к действию; комбинированный диалог) в стандартных ситуациях неофициального общения в рамках освоенной тематики, соблюдая нормы речевого этикета, принятые в стране изучаемого языка.	+	+	+	+	+
вести диалог-обмен мнениями	+	+	+	+	+
брать и давать интервью	+	+	+	+	+
вести диалог-расспрос на основе нелинейного текста (таблицы, диаграммы и т. д)			+	+	+
строить связное монологическое высказывание с опорой на зрительную наглядность и/или вербальные опоры (ключевые слова, план, вопросы) в рамках освоенной тематики;	+	+	+	+	+
описывать события с опорой на зрительную наглядность и/или вербальную опору (ключевые слова, план, вопросы);	+	+	+	+	+
давать краткую характеристику реальных людей и литературных персонажей;	+	+	+	+	+
передавать основное содержание прочитанного текста с опорой или без опоры на текст, ключевые слова/ план/ вопросы	+	+	+	+	+
описывать картинку/ фото с опорой или без опоры на ключевые слова/ план/ вопросы.	+	+	+	+	+
комментировать факты из прочитанного/ прослушанного текста, выражать и аргументировать свое отношение к прочитанному/ прослушанному;	+	+	+	+	+
кратко излагать результаты выполненной проектной работы	+	+	+	+	+
различать на слух и адекватно, без фонематических ошибок, ведущих к сбою коммуникации, произносить слова изучаемого иностранного языка; соблюдать правильное ударение в изученных словах; различать коммуникативные типы предложений по их интонации; членить предложение на смысловые группы;	+	+	+	+	+

Содержание	5 класс	6 класс	7 класс	8 класс	9 класс
читать и понимать основное содержание несложных аутентичных текстов, содержащие отдельные неизученные языковые явления	+	+	+	+	+
читать и находить в несложных аутентичных текстах, содержащих отдельные неизученные языковые явления, нужную/интересующую/ запрашиваемую информацию, представленную в явном и в неявном виде	+	+	+	+	+
читать и полностью понимать несложные аутентичные тексты, построенные на изученном языковом материале	+	+	+	+	+
выразительно читать вслух небольшие построенные на изученном языковом материале аутентичные тексты, демонстрируя понимание прочитанного.	+	+	+	+	+
устанавливать причинно-следственную взаимосвязь фактов и событий, изложенных в несложном аутентичном тексте;	+	+	+	+	+
восстанавливать текст из разрозненных абзацев или путем добавления выпущенных фрагментов.	+	+	+	+	+

Письмо

Содержание	5 класс	6 класс	7 класс	8 класс	9 класс
заполнять анкеты и формуляры, сообщая о себе основные сведения (имя, фамилия, пол, возраст, гражданство, национальность, адрес и т. Д.);	+	+	+		
писать короткие поздравления с днем рождения и другими праздниками, с употреблением формул речевого этикета, принятых в стране изучаемого языка, выразить пожелания (объемом 30–40 слов, включая адрес	(объемом м 15-20слов	(объемом м 20-25 слов	(объемом м 30–40 слов	(объемом м 30–40 слов	(объемом 30–40 слов
писать личное письмо в ответ на письмо-стимул с употреблением формул речевого этикета, принятых в стране изучаемого языка: сообщать краткие сведения о себе и запрашивать аналогичную информацию о друге по переписке; выразить благодарность, извинения, просьбу; давать совет и т. д. (объемом 100–120 слов, включая адрес);			(объемом м 65-70 слов, включая адрес);	(объемом м 70-80 слов, включая адрес);	(объемом 100–120 слов, включая адрес);

писать электронное письмо (e-mail) зарубежному другу в ответ на электронное письмо-стимул		+	+	+	+
кратко излагать в письменном виде результаты проектной деятельности	+	+	+	+	+
писать небольшие письменные высказывания с опорой на образец/ план.	+	+	+	+	+
правильно писать изученные слова;	+	+	+	+	+
правильно ставить знаки препинания	+	+	+	+	+

2.2.2.4. История России. Всеобщая история

Примерная программа учебного предмета «История» на уровне основного общего образования разработана на основе Концепции нового учебно-методического комплекса по отечественной истории, подготовленной в 2013-14 г. в целях повышения качества школьного исторического образования, воспитания гражданственности и патриотизма, формирования единого культурно-исторического пространства Российской Федерации.

Общая характеристика примерной программы по истории.

Целью школьного исторического образования является формирование у учащегося целостной картины российской и мировой истории, учитывающей взаимосвязь всех ее этапов, их значимость для понимания современного места и роли России в мире, важность вклада каждого народа, его культуры в общую историю страны и мировую историю, формирование личностной позиции по основным этапам развития российского государства и общества, а также современного образа России.

Современный подход в преподавании истории предполагает единство знаний, ценностных отношений и познавательной деятельности школьников. В действующих федеральных государственных образовательных стандартах основного общего образования, принятых в 2009–2012 гг., названы следующие **задачи изучения истории в школе**:

- формирование у молодого поколения ориентиров для гражданской, этнонациональной, социальной, культурной самоидентификации в окружающем мире;
- овладение учащимися знаниями об основных этапах развития человеческого общества с древности до наших дней, при особом внимании к месту и роли России во всемирно-историческом процессе;
- воспитание учащихся в духе патриотизма, уважения к своему Отечеству многонациональному Российскому государству, в соответствии с идеями взаимопонимания, согласия и мира между людьми и народами, в духе демократических ценностей современного общества;
- развитие способностей учащихся анализировать содержащуюся в различных источниках информацию о событиях и явлениях прошлого и настоящего, рассматривать события в соответствии с принципом историзма, в их динамике, взаимосвязи и взаимообусловленности;
- формирование у школьников умений применять исторические знания в учебной и внешкольной деятельности, в современном поликультурном, полиэтничном и многоконфессиональном обществе.

В соответствии с Концепцией нового учебно-методического комплекса по отечественной истории базовыми принципами школьного исторического образования являются:

- идея преемственности исторических периодов, в т.ч. непрерывности процессов становления и развития российской государственности, формирования государственной территории и единого многонационального российского народа, а также его основных символов и ценностей;
- рассмотрение истории России как неотъемлемой части мирового исторического процесса, понимание особенностей ее развития, места и роли в мировой истории и в современном мире;
- ценности гражданского общества – верховенство права, социальная солидарность, безопасность, свобода и ответственность;
- воспитательный потенциал исторического образования, его исключительная роль в формировании российской гражданской идентичности и патриотизма;
- общественное согласие и уважение как необходимое условие взаимодействия государств и народов в новейшей истории.
- познавательное значение российской, региональной и мировой истории;
- формирование требований к каждой ступени непрерывного исторического образования на протяжении всей жизни.

Методической основой изучения курса истории в основной школе является системно-деятельностный подход, обеспечивающий достижение личностных, метапредметных и предметных образовательных результатов посредством организации активной познавательной деятельности школьников.

Методологическая основа преподавания курса истории в школе зиждется на следующих образовательных и воспитательных приоритетах:

- принцип научности, определяющий соответствие учебных единиц основным результатам научных исследований;
- многоуровневое представление истории в единстве локальной, региональной, отечественной и мировой истории, рассмотрение исторического процесса как совокупности усилий многих поколений, народов и государств;
- многофакторный подход к освещению истории всех сторон жизни государства и общества;
- исторический подход как основа формирования содержания курса и межпредметных связей, прежде всего, с учебными предметами социально-гуманитарного цикла;
- антропологический подход, формирующий личностное эмоционально окрашенное восприятие прошлого;
- историко-культурологический подход, формирующий способности к межкультурному диалогу, восприятию и бережному отношению к культурному наследию.

Место учебного предмета «История» в Примерном учебном плане основного общего образования.

Предмет «История» изучается на уровне основного общего образования в качестве обязательного предмета в 5-9 классах.

Изучение предмета «История» как части предметной области «Общественно-научные предметы» основано на межпредметных связях с предметами: «Обществознание», «География», «Литература», «Русский язык», «Иностранный язык», «Изобразительное искусство», «Музыка», «Информатика», «Математика», «Основы безопасности и жизнедеятельности» и др.

Структурно предмет «История» включает учебные курсы по всеобщей истории и истории России.

Знакомство обучающихся при получении основного общего образования с предметом «История» начинается с курса всеобщей истории. Изучение всеобщей истории способствует формированию общей картины исторического пути человечества, разных народов и государств, преемственности исторических эпох и непрерывности исторических процессов. Преподавание курса должно давать обучающимся представление о процессах, явлениях и понятиях мировой истории, сформировать знания о месте и роли России в мировом историческом процессе.

Курс всеобщей истории призван сформировать у учащихся познавательный интерес, базовые навыки определения места исторических событий во времени, умения соотносить исторические события и процессы, происходившие в разных социальных, национально-культурных, политических, территориальных и иных условиях.

В рамках курса всеобщей истории обучающиеся знакомятся с исторической картой как источником информации о расселении человеческих общностей, расположении цивилизаций и государств, местах важнейших событий, динамики развития социокультурных, экономических и геополитических процессов в мире. Курс имеет определяющее значение в осознании обучающимися культурного многообразия мира, социально-нравственного опыта предшествующих поколений; в формировании толерантного отношения к культурно-историческому наследию народов мира, усвоении назначения и художественных достоинств памятников истории и культуры, письменных, изобразительных и вещественных исторических источников.

Курс дает возможность обучающимся научиться сопоставлять развитие России и других стран в различные исторические периоды, сравнивать исторические ситуации и события, давать оценку наиболее значительным событиям и личностям мировой истории, оценивать различные исторические версии событий и процессов.

Курс отечественной истории является важнейшим слагаемым предмета «История». Он должен сочетать историю Российского государства и населяющих его народов, историю регионов и локальную историю (прошлое родного города, села). Такой подход будет способствовать осознанию школьниками своей социальной идентичности в широком спектре – как граждан своей страны, жителей своего края, города, представителей определенной этнонациональной и религиозной общности, хранителей традиций рода и семьи.

Важная мировоззренческая задача курса отечественной истории заключается в раскрытии как своеобразия и неповторимости российской истории, так и ее связи с ведущими процессами мировой истории. Это достигается с помощью синхронизации курсов истории России и всеобщей истории, сопоставления ключевых событий и процессов российской и мировой истории, введения в содержание образования элементов региональной истории и компаративных характеристик.

Патриотическая основа исторического образования имеет цель воспитать у молодого поколения гордость за свою страну, осознание ее роли в мировой истории. При этом важно акцентировать внимание на массовом героизме в освободительных войнах, прежде всего Отечественных 1812 и 1941-1945 гг., раскрыв подвиг народа как пример гражданственности и самопожертвования во имя Отечества. Вместе с тем, позитивный пафос исторического сознания должна создавать не только гордость военными победами предков. Самое пристальное внимание следует уделить достижениям страны в других областях. Предметом патриотической гордости, несомненно, является великий труд народа по освоению громадных пространств Евразии с ее суровой

природой, формирование российского общества на сложной многонациональной и поликонфессиональной основе, в рамках которого преобладали начала взаимовыручки, согласия и веротерпимости, создание науки и культуры мирового значения, традиции трудовой и предпринимательской культуры, благотворительности и меценатства.

В школьном курсе должен преобладать пафос созидания, позитивный настрой в восприятии отечественной истории. Тем не менее, у учащихся не должно сформироваться представление, что история России – это череда триумфальных шествий, успехов и побед. В историческом прошлом нашей страны были и трагические периоды (смуты, революции, гражданские войны, политические репрессии и др.), без освещения которых представление о прошлом во всем его многообразии не может считаться полноценным. Трагедии нельзя замалчивать, но необходимо подчеркивать, что русский и другие народы нашей страны находили силы вместе преодолевать выпавшие на их долю тяжелые испытания.

Россия – крупнейшая многонациональная и поликонфессиональная страна в мире. В связи с этим необходимо расширить объем учебного материала по истории народов России, делая акцент на взаимодействии культур и религий, укреплении экономических, социальных, политических и других связей между народами. Следует подчеркнуть, что присоединение к России и пребывание в составе Российского государства имело положительное значение для народов нашей страны: безопасность от внешних врагов, прекращение внутренних смут и междоусобиц, культурное и экономическое развитие, распространение просвещения, образования, здравоохранения и др.

Одной из главных задач школьного курса истории является формирование гражданской общероссийской идентичности, при этом необходимо сделать акцент на идее гражданственности, прежде всего при решении проблемы взаимодействия государства и общества. С этим связана и проблема гражданской активности, прав и обязанностей граждан, строительства гражданского общества, формирования правового сознания.

Следует уделить внимание историческому опыту гражданской активности, местного самоуправления (общинное самоуправление, земские соборы, земство, гильдии, научные общества, общественные организации и ассоциации, политические партии и организации, общества взаимопомощи, кооперативы и т. д.), сословного представительства.

Необходимо увеличить количество учебного времени на изучение материалов по истории культуры, имея в виду в первую очередь социокультурный материал, историю повседневности, традиций народов России. Культура не должна быть на периферии школьного курса отечественной истории. Школьники должны знать и понимать достижения российской культуры Средневековья, Нового времени и XX века, великие произведения художественной литературы, музыки, живописи, театра, кино, выдающиеся открытия российских ученых и т. д. Важно отметить неразрывную связь российской и мировой культуры.

Концептуально важно сформировать у учащихся представление о процессе исторического развития как многофакторном явлении. При этом на различных стадиях исторического развития ведущим и определяющим могут быть либо экономические, либо внутриполитические или внешнеполитические факторы.

Концепцией нового учебно-методического комплекса по отечественной истории в качестве наиболее оптимальной предложена модель, при которой изучение истории будет строиться по линейной системе с 5 по 10 классы. За счет более подробного изучения исторических периодов обучающиеся смогут как освоить базовые исторические категории, персоналии, события и закономерности, так и получить навыки историографического анализа, глубокого проблемного осмысления материалов (преимущественно в ходе изучения периодов истории Нового и Новейшего времени), сравнительного анализа.

Историческое образование в выпускном классе средней школы может иметь дифференцированный характер. В соответствии с запросами школьников, возможностями образовательной организации изучение истории осуществляется на базовом и/или углубленном уровнях. Образовательной организации предоставляется возможность формирования индивидуального учебного плана, реализации одного или нескольких профилей обучения.

В случае обучения на профильном уровне учащиеся (в соответствии с требованиями ФГОС) должны сформировать знания о месте и роли исторической науки в системе научных дисциплин, представления об историографии; овладеть системными историческими знаниями, пониманием места и роли России в мировой истории; овладеть приемами работы с историческими источниками, умениями самостоятельно анализировать документальную базу по исторической тематике; сформировать умение сопоставлять и оценивать различные исторические версии.

История России. Всеобщая история

История России

От Древней Руси к Российскому государству

Введение

Роль и место России в мировой истории. Проблемы периодизации российской истории. Источники по истории России. Основные этапы развития исторической мысли в России.

Народы и государства на территории нашей страны в древности

Заселение территории нашей страны человеком. Каменный век. *Особенности перехода от присваивающего хозяйства к производящему на территории Северной Евразии. Ареалы древнейшего земледелия и скотоводства. Появление металлических орудий и их влияние на первобытное общество. Центры древнейшей металлургии в Северной Евразии. Кочевые общества евразийских степей в эпоху бронзы и раннем железном веке. Степь и ее роль в распространении культурных взаимовлияний.*

Народы, проживавшие на этой территории до середины I тысячелетия до н.э. *Античные города-государства Северного Причерноморья. Боспорское царство. Скифское царство. Дербент.*

Восточная Европа в середине I тыс. н.э.

Великое переселение народов. *Миграция готов. Нашествие гуннов.* Вопрос о славянской прародине и происхождении славян. Расселение славян, их разделение на три ветви – восточных, западных и южных. *Славянские общности Восточной Европы.* Их соседи – балты и финно-угры. Хозяйство восточных славян, их общественный строй и политическая организация. Возникновение княжеской власти. Традиционные верования. Страны и народы Восточной Европы, Сибири и Дальнего Востока. *Тюркский каганат. Хазарский каганат. Волжская Булгария.*

Образование государства Русь

Исторические условия складывания русской государственности: природно-климатический фактор и политические процессы в Европе в конце I тыс. н. э. Формирование новой политической и этнической карты континента.

Государства Центральной и Западной Европы. Первые известия о Руси. Проблема образования Древнерусского государства. Начало династии Рюриковичей.

Формирование территории государства Русь. Дань и полюдье. Первые русские князья. Отношения с Византийской империей, странами Центральной, Западной и Северной Европы,

кочевниками европейских степей. Русь в международной торговле. Путь из варяг в греки. Волжский торговый путь.

Принятие христианства и его значение. Византийское наследие на Руси.

Русь в конце X – начале XII в.

Территория и население государства Русь/Русская земля. Крупнейшие города Руси. Новгород как центр освоения Севера Восточной Европы, колонизация Русской равнины. Территориально-политическая структура Руси: волости. Органы власти: князь, посадник, тысяцкий, вече. Внутривластическое развитие. Борьба за власть между сыновьями Владимира Святого. Ярослав Мудрый. Русь при Ярославичах. Владимир Мономах. Русская церковь.

Общественный строй Руси: дискуссии в исторической науке. Князь, дружина. Духовенство. Городское население. Купцы. Категории рядового и зависимого населения. Древнерусское право: Русская Правда, *церковные уставы*.

Русь в социально-политическом контексте Евразии. Внешняя политика и международные связи: отношения с Византией, печенегами, половцами (*Дешт-и-Кипчак*), *странами Центральной, Западной и Северной Европы*.

Культурное пространство

Русь в культурном контексте Евразии. Картина мира средневекового человека. Повседневная жизнь, сельский и городской быт. Положение женщины. Дети и их воспитание. Календарь и хронология.

Древнерусская культура. Формирование единого культурного пространства. Кирилло-мефодиевская традиция на Руси. Письменность. Распространение грамотности, берестяные грамоты. *«Новгородская псалтирь»*. *«Остромирово Евангелие»*. Появление древнерусской литературы. *«Слово о Законе и Благодати»*. Произведения летописного жанра. *«Повесть временных лет»*. Первые русские жития. Произведения Владимира Мономаха. Иконопись. Искусство книги. Архитектура. Начало храмового строительства: Десятинная церковь, София Киевская, София Новгородская. Материальная культура. Ремесло. Военное дело и оружие.

Русь в середине XII – начале XIII в.

Формирование системы земель – самостоятельных государств. Важнейшие земли, управляемые ветвями княжеского рода Рюриковичей: Черниговская, Смоленская, Галицкая, Волынская, Суздальская. Земли, имевшие особый статус: Киевская и Новгородская. *Эволюция общественного строя и права. Внешняя политика русских земель в евразийском контексте*.

Формирование региональных центров культуры: летописание и памятники литературы: Киево-Печерский патерик, моление Даниила Заточника, *«Слово о полку Игореве»*. Белокаменные храмы Северо-Восточной Руси: Успенский собор во Владимире, церковь Покрова на Нерли, Георгиевский собор Юрьева-Польского.

Русские земли в середине XIII - XIV в.

Возникновение Монгольской империи. Завоевания Чингисхана и его потомков. Походы Батыя на Восточную Европу. Возникновение Золотой орды. Судьбы русских земель после монгольского нашествия. Система зависимости русских земель от ордынских ханов (т.н. «ордынское иго»).

Южные и западные русские земли. Возникновение Литовского государства и включение в его состав части русских земель. *Северо-западные земли: Новгородская и Псковская. Политический строй Новгорода и Пскова. Роль вече и князя. Новгород в системе балтийских связей*.

Ордена крестоносцев и борьба с их экспансией на западных границах Руси. Александр Невский: его взаимоотношения с Ордой. Княжества Северо-Восточной Руси. Борьба за великое княжение

Владимирское. Противостояние Твери и Москвы. Усиление Московского княжества. Дмитрий Донской. Куликовская битва. Закрепление первенствующего положения московских князей.

Перенос митрополичьей кафедры в Москву. Роль православной церкви в ордынский период русской истории. Сергей Радонежский. Расцвет раннемосковского искусства. Соборы Кремля.

Народы и государства степной зоны Восточной Европы и Сибири в XIII-XV вв.

Золотая орда: государственный строй, население, экономика, культура. Города и кочевые степи. Принятие ислама. Ослабление государства во второй половине XIV в., нашествие Тимура.

Распад Золотой орды, образование татарских ханств. Казанское ханство. Сибирское ханство. Астраханское ханство. Ногайская орда. Крымское ханство. *Касимовское ханство*. Дикое поле. Народы Северного Кавказа. *Итальянские фактории Причерноморья (Каффа, Тана, Солдайя и др.) и их роль в системе торговых и политических связей Руси с Западом и Востоком.*

Культурное пространство

Изменения в представлениях о картине мира в Евразии в связи с завершением монгольских завоеваний. Культурное взаимодействие цивилизаций. Межкультурные связи и коммуникации (взаимодействие и взаимовлияние русской культуры и культур народов Евразии). Летописание. Памятники Куликовского цикла. Жития. Епифаний Премудрый. Архитектура. Изобразительное искусство. Феофан Грек. Андрей Рублев.

Формирование единого Русского государства в XV веке

Борьба за русские земли между Литовским и Московским государствами. Объединение русских земель вокруг Москвы. Междоусобная война в Московском княжестве второй четверти XV в. Василий Темный. *Новгород и Псков в XV в.: политический строй, отношения с Москвой, Ливонским орденом, Ганзой, Великим княжеством Литовским.* Падение Византии и рост церковно-политической роли Москвы в православном мире. Теория «Москва – третий Рим». Иван III. Присоединение Новгорода и Твери. Ликвидация зависимости от Орды. Расширение международных связей Московского государства. Принятие общерусского Судебника. *Формирование аппарата управления единого государства. Перемены в устройстве двора великого князя:* новая государственная символика; царский титул и регалии; дворцовое и церковное строительство. Московский Кремль.

Культурное пространство

Изменения восприятия мира. Сакрализация великокняжеской власти. Флорентийская уния. Установление автокефалии русской церкви. *Внутрицерковная борьба (иосифляне и нестяжатели, ереси).* Развитие культуры единого Русского государства. Летописание: общерусское и региональное. Житийная литература. «Хождение за три моря» Афанасия Никитина. Архитектура. Изобразительное искусство. *Повседневная жизнь горожан и сельских жителей в древнерусский и раннемосковский периоды.*

Региональный компонент

Наш регион в древности и средневековье.

Россия в XVI – XVII вв.: от великого княжества к царству. Россия в XVI веке.

Княжение Василия III. Завершение объединения русских земель вокруг Москвы: присоединение Псковской, Смоленской, Рязанской земель. Отмирание удельной системы. Укрепление великокняжеской власти. Внешняя политика Московского княжества в первой

трети XVI в.: война с Великим княжеством Литовским, отношения с Крымским и Казанским ханствами, посольства в европейские государства.

Органы государственной власти. Приказная система: формирование первых приказных учреждений. Боярская дума, ее роль в управлении государством. *«Малая дума»*. Местничество. Местное управление: наместники и волостели, система кормлений. Государство и церковь.

Регентство Елены Глинской. Сопrotивление удельных князей великокняжеской власти. *Мятеж князя Андрея Старицкого*. Унификация денежной системы. *Стародубская война с Польшей и Литвой*.

Период боярского правления. Борьба за власть между боярскими кланами Шуйских, Бельских и Глинских. Губная реформа. Московское восстание 1547 г. *Ереси Матвея Башкина и Феодосия Косого*.

Принятие Иваном IV царского титула. Реформы середины XVI в. *«Избранная рада»*: ее состав и значение. Появление Земских соборов: *дискуссии о характере народного представительства*. Отмена кормлений. Система налогообложения. Судебник 1550 г. Стоглавый собор. Земская реформа – формирование органов местного самоуправления.

Внешняя политика России в XVI в. Создание стрелецких полков и *«Уложение о службе»*. Присоединение Казанского и Астраханского ханств. Значение включения Среднего и Нижнего Поволжья в состав Российского государства. Войны с Крымским ханством. Набег Девлет-Гирея 1571 г. и сожжение Москвы. Битва при Молодях. Ливонская война: причины и характер. Ликвидация Ливонского ордена. Причины и результаты поражения России в Ливонской войне. Поход Ермака Тимофеевича на Сибирское ханство. Начало присоединения к России Западной Сибири.

Социальная структура российского общества. Дворянство. *Служилые и неслужилые люди*. *Формирование Государева двора и «служилых городов»*. Торгово-ремесленное население городов. Духовенство. Начало закрепощения крестьян: указ о *«заповедных летах»*. Формирование вольного казачества.

Многонациональный состав населения Русского государства. *Финно-угорские народы*. Народы Поволжья после присоединения к России. *Служилые татары. Выходцы из стран Европы на государевой службе. Сосуществование религий в Российском государстве*. Русская Православная церковь. *Мусульманское духовенство*.

Россия в конце XVI в. Опричнина, дискуссия о ее причинах и характере. Опричный террор. Разгром Новгорода и Пскова. *Московские казни 1570 г.* Результаты и последствия опричнины. Противоречивость личности Ивана Грозного и проводимых им преобразований. Цена реформ. Царь Федор Иванович. Борьба за власть в боярском окружении. Правление Бориса Годунова. Учреждение патриаршества. *Тявзинский мирный договор со Швецией: восстановление позиций России в Прибалтике*. Противостояние с Крымским ханством. *Отражение набега Гази-Гирея в 1591 г.* Строительство российских крепостей и засечных черт. Продолжение закрепощения крестьянства: указ об *«Урочных летах»*. Пресечение царской династии Рюриковичей.

Смута в России

Династический кризис. Земский собор 1598 г. и избрание на царство Бориса Годунова. Политика Бориса Годунова, в т.ч. в отношении боярства. *Опала семейства Романовых*. Голод 1601-1603 гг. и обострение социально-экономического кризиса.

Смутное время начала XVII в., дискуссия о его причинах. Самозванцы и самозванство. Личность Лжедмитрия I и его политика. Восстание 1606 г. и убийство самозванца.

Царь Василий Шуйский. Восстание Ивана Болотникова. Перерастание внутреннего кризиса в гражданскую войну. Лжедмитрий II. Вторжение на территорию России польско-литовских отрядов. Тушинский лагерь самозванца под Москвой. Оборона Троице-Сергиева монастыря. *Выборгский договор между Россией и Швецией*. Поход войска М.В. Скопина-Шуйского и Я.-П. Делагарди и распад тушинского лагеря. Открытое вступление в войну против России Речи Посполитой. Оборона Смоленска.

Свержение Василия Шуйского и переход власти к «семибоярщине». Договор об избрании на престол польского принца Владислава и вступление польско-литовского гарнизона в Москву. Подъем национально-освободительного движения. Патриарх Гермоген. Московское восстание 1611 г. и сожжение города оккупантами. Первое и второе ополчения. Захват Новгорода шведскими войсками. «Совет всей земли». Освобождение Москвы в 1612 г.

Земский собор 1613 г. и его роль в укреплении государственности. Избрание на царство Михаила Федоровича Романова. *Борьба с казачьими выступлениями против центральной власти*. Столбовский мир со Швецией: утрата выхода к Балтийскому морю. *Продолжение войны с Речью Посполитой*. Поход принца Владислава на Москву. Заключение Деулинского перемирия с Речью Посполитой. Итоги и последствия Смутного времени.

Россия в XVII веке

Россия при первых Романовых. Царствование Михаила Федоровича. Восстановление экономического потенциала страны. *Продолжение закрепощения крестьян*. Земские соборы. Роль патриарха Филарета в управлении государством.

Царь Алексей Михайлович. Укрепление самодержавия. Ослабление роли Боярской думы в управлении государством. Развитие приказного строя. *Приказ Тайных дел*. Усиление воеводской власти в уездах и постепенная ликвидация земского самоуправления. Затухание деятельности Земских соборов. *Правительство Б.И. Морозова и И.Д. Милославского: итоги его деятельности*. Патриарх Никон. Раскол в Церкви. Протопоп Аввакум, формирование религиозной традиции старообрядчества.

Царь Федор Алексеевич. Отмена местничества. Налоговая (податная) реформа.

Экономическое развитие России в XVII в. Первые мануфактуры. Ярмарки. Укрепление внутренних торговых связей и развитие хозяйственной специализации регионов Российского государства. *Торговый и Новоторговый уставы*. Торговля с европейскими странами, Прибалтикой, Востоком.

Социальная структура российского общества. Государев двор, служилый город, духовенство, торговые люди, посадское население, стрельцы, служилые иноземцы, казаки, крестьяне, холопы. Русская деревня в XVII в. Городские восстания середины XVII в. Соляной бунт в Москве. Псковско-Новгородское восстание. Соборное уложение 1649 г. Юридическое оформление крепостного права и территория его распространения. Русский Север, Дон и Сибирь как регионы, свободные от крепостничества. *Денежная реформа 1654 г.* Медный бунт. Побег крестьян на Дон и в Сибирь. Восстание Степана Разина.

Внешняя политика России в XVII в. Возобновление дипломатических контактов со странами Европы и Азии после Смуты. Смоленская война. Поляновский мир. *Контакты с православным населением Речи Посполитой: противодействие полонизации, распространению католичества*. Контакты с Запорожской Сечью. Восстание Богдана Хмельницкого. Переяславская рада. Вхождение Украины в состав России. Война между Россией и Речью Посполитой 1654-1667 гг. Андрусовское перемирие. Русско-шведская война 1656-1658 гг. и ее результаты. Конфликты с Османской империей. «Азовское осадное

сидение». «Чигиринская война» и Бахчисарайский мирный договор. *Отношения России со странами Западной Европы. Военные столкновения с манчжурами и империей Цин.*

Культурное пространство

Эпоха Великих географических открытий и русские географические открытия. Плавание Семёна Дежнева. Выход к Тихому океану. Походы Ерофея Хабарова и Василия Пояркова и исследование бассейна реки Амур. *Коч – корабль русских первопроходцев.* Освоение Поволжья, Урала и Сибири. Калмыцкое ханство. Ясачное налогообложение. Переселение русских на новые земли. *Миссионерство и христианизация. Межэтнические отношения.* Формирование многонациональной элиты.

Изменения в картине мира человека в XVI–XVII вв. и повседневная жизнь. Жилище и предметы быта. Семья и семейные отношения. Религия и суеверия. Синтез европейской и восточной культур в быту высших слоев населения страны.

Архитектура. Дворцово-храмовый ансамбль Соборной площади в Москве. Шатровый стиль в архитектуре. *Антонио Солари, Алевиз Фрязин, Петрок Малой.* Собор Покрова на Рву. Монастырские ансамбли (Кирилло-Белозерский, Соловецкий, Новый Иерусалим). Крепости (Китай-город, Смоленский, Казанский, Тобольский Астраханский, Ростовский кремль). Федор Конь. *Приказ каменных дел.* Деревянное зодчество.

Изобразительное искусство. Симон Ушаков. Ярославская школа иконописи. Парсунная живопись.

Летописание и начало книгопечатания. Лицевой свод. Домострой. *Переписка Ивана Грозного с князем Андреем Курбским.* Публицистика *Смутного времени.* Усиление светского начала в российской культуре. Симеон Полоцкий. Немецкая слобода как проводник европейского культурного влияния. *Посадская сатира XVII в.*

Развитие образования и научных знаний. Школы при Аптекарском и Посольском приказах. «Синописис» Иннокентия Гизеля - первое учебное пособие по истории.

Региональный компонент

Наш регион в XVI – XVII вв.

Россия в конце XVII - XVIII вв: от царства к империи

Россия в эпоху преобразований Петра I

Причины и предпосылки преобразований (дискуссии по этому вопросу). Россия и Европа в конце XVII века. Модернизация как жизненно важная национальная задача.

Начало царствования Петра I, борьба за власть. Правление царевны Софьи. Стрелецкие бунты. Хованщина. Первые шаги на пути преобразований. Азовские походы. Великое посольство и его значение. Сподвижники Петра I.

Экономическая политика. Строительство заводов и мануфактур, верфей. Создание базы металлургической индустрии на Урале. Оружейные заводы и корабельные верфи. Роль государства в создании промышленности. Основание Екатеринбурга. Преобладание крепостного и подневольного труда. Принципы меркантилизма и протекционизма. Таможенный тариф 1724 г. Введение подушной подати.

Социальная политика. Консолидация дворянского сословия, повышение его роли в управлении страной. Указ о единонаследии и Табель о рангах. Противоречия в политике по отношению к купечеству и городским сословиям: расширение их прав в местном управлении и усиление налогового гнета. Положение крестьян. Переписи населения (ревизии).

Реформы управления. Реформы местного управления (бурмистры и Ратуша), городская и областная (губернская) реформы. Сенат, коллегии, органы надзора и суда. Усиление

централизации и бюрократизации управления. Генеральный регламент. Санкт-Петербург — новая столица.

Первые гвардейские полки. Создание регулярной армии, военного флота. Рекрутские наборы.

Церковная реформа. Упразднение патриаршества, учреждение синода. Положение конфессий.

Оппозиция реформам Петра I. Социальные движения в первой четверти XVIII в. *Восстания в Астрахани, Башкирии, на Дону.* Дело царевича Алексея.

Внешняя политика. Северная война. Причины и цели войны. Неудачи в начале войны и их преодоление. Битва при д. Лесной и победа под Полтавой. Прутский поход. Борьба за гегемонию на Балтике. Сражения у м. Гангут и о. Гренгам. Ништадтский мир и его последствия.

Закрепление России на берегах Балтики. Провозглашение России империей. Каспийский поход Петра I.

Преобразования Петра I в области культуры. Доминирование светского начала в культурной политике. Влияние культуры стран зарубежной Европы. Привлечение иностранных специалистов. Введение нового летоисчисления, гражданского шрифта и гражданской печати. Первая газета «Ведомости». Создание сети школ и специальных учебных заведений. Развитие науки. Открытие Академии наук в Петербурге. Кунсткамера. Светская живопись, портрет петровской эпохи. Скульптура и архитектура. Памятники раннего барокко.

Повседневная жизнь и быт правящей элиты и основной массы населения. Перемены в образе жизни российского дворянства. *Новые формы социальной коммуникации в дворянской среде.* Ассамблеи, балы, фейерверки, светские государственные праздники. «Европейский» стиль в одежде, развлечениях, питании. Изменения в положении женщин.

Итоги, последствия и значение петровских преобразований. Образ Петра I в русской культуре.

После Петра Великого: эпоха «дворцовых переворотов»

Причины нестабильности политического строя. Дворцовые перевороты. Фаворитизм. Создание Верховного тайного совета. Крушение политической карьеры А.Д. Меншикова. «Кондиции верховников» и приход к власти Анны Иоанновны. «Кабинет министров». Роль Э. Бирона, А.И. Остермана, А.П. Волынского, Б.Х. Миниха в управлении и политической жизни страны.

Укрепление границ империи на Украине и на юго-восточной окраине. *Переход Младшего жуза в Казахстане под суверенитет Российской империи.* Война с Османской империей. Россия при Елизавете Петровне. Экономическая и финансовая политика. Деятельность П.И. Шувалова. Создание Дворянского и Купеческого банков. Усиление роли косвенных налогов. Ликвидация внутренних таможен. Распространение монополий в промышленности и внешней торговле. Основание Московского университета. М.В. Ломоносов и И.И. Шувалов.

Россия в международных конфликтах 1740-х – 1750-х гг. Участие в Семилетней войне.

Петр III. Манифест «о вольности дворянской». Переворот 28 июня 1762 г.

Россия в 1760-х – 1790- гг. Правление Екатерины II и Павла I

Внутренняя политика Екатерины II. Личность императрицы. Идеи Просвещения. «Просвещенный абсолютизм», его особенности в России. Секуляризация церковных земель. Деятельность Уложенной комиссии. Экономическая и финансовая политика правительства.

Начало выпуска ассигнаций. Отмена монополий, умеренность таможенной политики. Вольное экономическое общество. Губернская реформа. Жалованные грамоты дворянству и городам. Положение сословий. Дворянство – «первенствующее сословие» империи. *Привлечение представителей сословий к местному управлению. Создание дворянских обществ в губерниях и уездах. Расширение привилегий гильдейского купечества в налоговой сфере и городском управлении.*

Национальная политика. *Унификация управления на окраинах империи. Ликвидация украинского гетманства. Формирование Кубанского Оренбургского и Сибирского казачества. Основание Ростова-на-Дону. Активизация деятельности по привлечению иностранцев в Россию.* Расселение колонистов в Новороссии, Поволжье, других регионах. Укрепление начал толерантности и веротерпимости по отношению к неправославным и нехристианским конфессиям.

Экономическое развитие России во второй половине XVIII века. Крестьяне: крепостные, государственные, монастырские. Условия жизни крепостной деревни. Права помещика по отношению к своим крепостным. Барщинное и оброчное хозяйство. *Дворовые люди.* Роль крепостного строя в экономике страны.

Промышленность в городе и деревне. Роль государства, купечества, помещиков в развитии промышленности. *Крепостной и вольнонаемный труд. Привлечение крепостных оброчных крестьян к работе на мануфактурах.* Развитие крестьянских промыслов. Рост текстильной промышленности: распространение производства хлопчатобумажных тканей. Начало известных предпринимательских династий: Морозовы, Рябушинские, Гарелины, Прохоровы, Демидовы и др.

Внутренняя и внешняя торговля. Торговые пути внутри страны. *Водно-транспортные системы: Вышневолоцкая, Тихвинская, Мариинская и др.* Ярмарки и их роль во внутренней торговле. Макарьевская, Ирбитская, Свенская, Коренная ярмарки. Ярмарки на Украине. *Партнеры России во внешней торговле в Европе и в мире. Обеспечение активного внешнеторгового баланса.*

Обострение социальных противоречий. *Чумной бунт в Москве.* Восстание под предводительством Емельяна Пугачева. *Антидворянский и антикрепостнический характер движения. Роль казачества, народов Урала и Поволжья в восстании.* Влияние восстания на внутреннюю политику и развитие общественной мысли.

Внешняя политика России второй половины XVIII в., ее основные задачи. Н.И. Панин и А.А.Безбородко.

Борьба России за выход к Черному морю. Войны с Османской империей. П.А.Румянцев, А.В. Суворов, Ф.Ф.Ушаков, победы российских войск под их руководством. Присоединение Крыма и Северного Причерноморья. Организация управления Новороссией. Строительство новых городов и портов. Основание Пятигорска, Севастополя, Одессы, Херсона. Г.А.Потемкин. Путешествие Екатерины II на юг в 1787 г.

Участие России в разделах Речи Посполитой. *Политика России в Польше до начала 1770-х гг.: стремление к усилению российского влияния в условиях сохранения польского государства. Участие России в разделах Польши вместе с империей Габсбургов и Пруссией. Первый, второй и третий разделы.* Вхождение в состав России украинских и белорусских земель. Присоединение Литвы и Курляндии. Борьба Польши за национальную независимость. *Восстание под предводительством Тадеуша Костюшко.*

Участие России в борьбе с революционной Францией. Итальянский и Швейцарский походы А.В.Суворова. Действия эскадры Ф.Ф.Ушакова в Средиземном море.

Культурное пространство Российской империи в XVIII в.

Определяющее влияние идей Просвещения в российской общественной мысли, публицистике и литературе. Литература народов России в XVIII в. Первые журналы. Общественные идеи в произведениях А.П.Сумарокова, Г.Р.Державина, Д.И.Фонвизина. *Н.И.Новиков, материалы о положении крепостных крестьян в его журналах. А.Н.Радищев и его «Путешествие из Петербурга в Москву».*

Русская культура и культура народов России в XVIII веке. Развитие новой светской культуры после преобразований Петра I. Укрепление взаимосвязей с культурой стран зарубежной Европы. Массонство в России. Распространение в России основных стилей и жанров европейской художественной культуры (барокко, классицизм, рококо и т. п.). *Вклад в развитие русской культуры ученых, художников, мастеров, прибывших из-за рубежа.* Усиление внимания к жизни и культуре русского народа и историческому прошлому России к концу столетия.

Культура и быт российских сословий. Дворянство: жизнь и быт дворянской усадьбы. Духовенство. Купечество. Крестьянство.

Российская наука в XVIII веке. Академия наук в Петербурге. Изучение страны – главная задача российской науки. Географические экспедиции. Вторая Камчатская экспедиция. Освоение Аляски и Западного побережья Северной Америки. Российско-американская компания. *Исследования в области отечественной истории. Изучение российской словесности и развитие литературного языка. Российская академия. Е.Р.Дашкова.*

М.В. Ломоносов и его выдающаяся роль в становлении российской науки и образования.

Образование в России в XVIII в. *Основные педагогические идеи. Воспитание «новой породы» людей. Основание воспитательных домов в Санкт-Петербурге и Москве, Института «благородных девиц» в Смольном монастыре. Сословные учебные заведения для юношества из дворянства.* Московский университет – первый российский университет.

Русская архитектура XVIII в. Строительство Петербурга, формирование его городского плана. *Регулярный характер застройки Петербурга и других городов. Барокко в архитектуре Москвы и Петербурга.* Переход к классицизму, создание архитектурных ансамблей в стиле классицизма в обеих столицах. В.И. Баженов, М.Ф.Казаков.

Изобразительное искусство в России, его выдающиеся мастера и произведения. Академия художеств в Петербурге. Расцвет жанра парадного портрета в середине XVIII в. *Новые веяния в изобразительном искусстве в конце столетия.*

Народы России в XVIII в.

Управление окраинами империи. Башкирские восстания. Политика по отношению к исламу. Освоение Новороссии, Поволжья и Южного Урала. Немецкие переселенцы. Формирование черты оседлости.

Россия при Павле I

Основные принципы внутренней политики Павла I. Укрепление абсолютизма *через отказ от принципов «просвещенного абсолютизма»* и усиление бюрократического и полицейского характера государства и личной власти императора. Личность Павла I и ее влияние на политику страны. Указы о престолонаследии, и о «трехдневной барщине».

Политика Павла I по отношению к дворянству, взаимоотношение со столичной знатью, меры в области внешней политики и причины дворцового переворота 11 марта 1801 года.

Внутренняя политика. Ограничение дворянских привилегий.

Региональный компонент

Наш регион в XVIII в.

Российская империя в XIX – начале XX вв.

Россия на пути к реформам (1801–1861)

Александровская эпоха: государственный либерализм

Проекты либеральных реформ Александра I. Внешние и внутренние факторы. Негласный комитет и «молодые друзья» императора. Реформы государственного управления. М.М. Сперанский.

Отечественная война 1812 г.

Эпоха 1812 года. Война России с Францией 1805-1807 гг. Тильзитский мир. Война со Швецией 1809 г. и присоединение Финляндии. Война с Турцией и Бухарестский мир 1812 г. Отечественная война 1812 г. – важнейшее событие российской и мировой истории XIX в. Венский конгресс и его решения. Священный союз. Возрастание роли России после победы над Наполеоном и Венского конгресса.

Либеральные и охранительные тенденции во внутренней политике. Польская конституция 1815 г. *Военные поселения. Дворянская оппозиция самодержавию.* Тайные организации: Союз спасения, Союз благоденствия, Северное и Южное общества. Восстание декабристов 14 декабря 1825 г.

Николаевское самодержавие: государственный консерватизм

Реформаторские и консервативные тенденции в политике Николая I. Экономическая политика в условиях политической консервации. Государственная регламентация общественной жизни: *централизация управления, политическая полиция, кодификация законов, цензура, попечительство об образовании.* Крестьянский вопрос. Реформа государственных крестьян П.Д.Киселева 1837-1841 гг. Официальная идеология: «православие, самодержавие, народность». *Формирование профессиональной бюрократии. Прогрессивное чиновничество: у истоков либерального реформаторства.*

Расширение империи: русско-иранская и русско-турецкая войны. Россия и Западная Европа: особенности взаимного восприятия. «Священный союз». Россия и революции в Европе. Восточный вопрос. Распад Венской системы в Европе. Крымская война. Героическая оборона Севастополя. Парижский мир 1856 г.

Крепостнический социум. Деревня и город

Сословная структура российского общества. Крепостное хозяйство. *Помещик и крестьянин, конфликты и сотрудничество.* Промышленный переворот и его особенности в России. Начало железнодорожного строительства. *Москва и Петербург: спор двух столиц.* Города как административные, торговые и промышленные центры. Городское самоуправление.

Культурное пространство империи в первой половине XIX в.

Национальные корни отечественной культуры и западные влияния. Государственная политика в области культуры. Основные стили в художественной культуре: романтизм, классицизм, реализм. Ампи́р как стиль империи. Культ гражданственности. Золотой век русской литературы. Формирование русской музыкальной школы. Театр, живопись, архитектура. Развитие науки и техники.

Географические экспедиции. Открытие Антарктиды. Деятельность Русского географического общества. Школы и университеты. Народная культура. *Культура повседневности: обретение комфорта. Жизнь в городе и в усадьбе.* Российская культура как часть европейской культуры.

Пространство империи: этнокультурный облик страны

Народы России в первой половине XIX в. Многообразие культур и религий Российской империи. Православная церковь и основные конфессии (католичество, протестантство, ислам, иудаизм, буддизм). Взаимодействие народов. Особенности административного

управления на окраинах империи. Царство Польское. *Польское восстание 1830–1831 гг.* Присоединение Грузии и Закавказья. Кавказская война. Движение Шамиля.

Формирование гражданского правосознания. Основные течения общественной мысли

Западное просвещение и образованное меньшинство: кризис традиционного мировосприятия. «Золотой век» дворянской культуры. Идея служения как основа дворянской идентичности. *Эволюция дворянской оппозиционности. Формирование генерации просвещенных людей: от свободы для немногих к свободе для всех. Появление научных и литературных обществ, тайных политических организаций. Распространение либеральных идей. Декабристы – дворянские революционеры. Культура и этика декабристов.*

Общественная жизнь в 1830 – 1850-е гг. Роль литературы, печати, университетов в формировании независимого общественного мнения. Общественная мысль: официальная идеология, славянофилы и западники, зарождение социалистической мысли. *Складывание теории русского социализма. А.И.Герцен. Влияние немецкой философии и французского социализма на русскую общественную мысль. Россия и Европа как центральный пункт общественных дебатов.*

Россия в эпоху реформ

Преобразования Александра II: социальная и правовая модернизация

Реформы 1860-1870-х гг. – движение к правовому государству и гражданскому обществу. Крестьянская реформа 1861 г. и ее последствия. Крестьянская община. Земская и городская реформы. Становление общественного самоуправления. Судебная реформа и развитие правового сознания. Военные реформы. *Утверждение начал всесословности в правовом строе страны.* Конституционный вопрос.

Многовекторность внешней политики империи. Завершение Кавказской войны. Присоединение Средней Азии. Россия и Балканы. Русско-турецкая война 1877-1878 гг. Россия на Дальнем Востоке. Основание Хабаровска.

«Народное самодержавие» Александра III

Идеология самобытного развития России. Государственный национализм. Реформы и «контрреформы». *Политика консервативной стабилизации. Ограничение общественной самостоятельности.* Местное самоуправление и самодержавие. Независимость суда и администрация. *Права университетов и власть попечителей.* Печать и цензура. Экономическая модернизация через государственное вмешательство в экономику. Форсированное развитие промышленности. *Финансовая политика. Консервация аграрных отношений.*

Пространство империи. Основные сферы и направления внешнеполитических интересов. Упрочение статуса великой державы. *Освоение государственной территории.*

Пореформенный социум. Сельское хозяйство и промышленность

Традиции и новации в жизни пореформенной деревни. Общинное землевладение и крестьянское хозяйство. Взаимозависимость помещичьего и крестьянского хозяйств. *Помещичье «оскудение». Социальные типы крестьян и помещиков.* Дворяне-предприниматели.

Индустриализация и урбанизация. Железные дороги и их роль в экономической и социальной модернизации. Миграции сельского населения в города. Рабочий вопрос и его особенности в России. *Государственные, общественные и частнопредпринимательские способы его решения.*

Культурное пространство империи во второй половине XIX в.

Культура и быт народов России во второй половине XIX в. Развитие городской культуры. Технический прогресс и перемены в повседневной жизни. Развитие транспорта, связи. Рост образования и распространение грамотности. Появление массовой печати. *Роль печатного слова в формировании общественного мнения. Народная, элитарная и массовая культура.* Российская культура XIX в. как часть мировой культуры. Становление национальной научной школы и ее вклад в мировое научное знание. Достижения российской науки. Создание Российского исторического общества. Общественная значимость художественной культуры. Литература, живопись, музыка, театр. Архитектура и градостроительство.

Этнокультурный облик империи

Основные регионы Российской империи и их роль в жизни страны. Поляки. Евреи. Армяне. Татары и другие народы Волго-Уралья. Кавказские народы. Народы Средней Азии. Народы Сибири и Дальнего Востока. Народы Российской империи во второй половине XIX в. *Правовое положение различных этносов и конфессий. Процессы национального и религиозного возрождения у народов Российской империи. Национальная политика самодержавия: между учетом своеобразия и стремлением к унификации. Укрепление автономии Финляндии. Польское восстание 1863 г. Еврейский вопрос.* Национальные движения народов России. Взаимодействие национальных культур и народов.

Формирование гражданского общества и основные направления общественных движений

Общественная жизнь в 1860 – 1890-х гг. Рост общественной самодеятельности. Расширение публичной сферы (общественное самоуправление, печать, образование, суд). Феномен интеллигенции. Общественные организации. Благотворительность. *Студенческое движение. Рабочее движение. Женское движение.*

Идейные течения и общественное движение. *Влияние позитивизма, дарвинизма, марксизма и других направлений европейской общественной мысли.* Консервативная мысль. Национализм. Либерализм и его особенности в России. Русский социализм. Русский анархизм. Формы политической оппозиции: земское движение, революционное подполье и эмиграция. Народничество и его эволюция. *Народнические кружки: идеология и практика. Большое общество пропаганды. «Хождение в народ». «Земля и воля» и ее раскол. «Черный передел» и «Народная воля».* Политический терроризм. Распространение марксизма и формирование социал-демократии. *Группа «Освобождение труда». «Союз борьбы за освобождение рабочего класса». I съезд РСДРП.*

Кризис империи в начале XX века

На пороге нового века: динамика и противоречия развития Экономический рост. Промышленное развитие. Новая география экономики. Урбанизация и облик городов. Новониколаевск (Новосибирск) – пример нового транспортного и промышленного центра. *Отечественный и иностранный капитал, его роль в индустриализации страны.* Россия – мировой экспортер хлеба. Аграрный вопрос.

Демография, социальная стратификация. Разложение сословных структур. Формирование новых социальных страт. Буржуазия. Рабочие: социальная характеристика и борьба за права. Средние городские слои. Типы сельского землевладения и хозяйства.

Помещики и крестьяне. *Положение женщины в обществе. Церковь в условиях кризиса имперской идеологии. Распространение светской этики и культуры.*

Имперский центр и регионы. Национальная политика, этнические элиты и национально-культурные движения. Россия в системе международных отношений. Политика на Дальнем Востоке. Русско-японская война 1904-1905 гг. Оборона Порт-Артура. Цусимское сражение.

Первая российская революция 1905-1907 гг. Начало парламентаризма

Николай II и его окружение. Деятельность В.К. Плеве на посту министра внутренних дел. Оппозиционное либеральное движение. «Союз освобождения». «Банкетная кампания».

Предпосылки Первой российской революции. Формы социальных протестов. Борьба профессиональных революционеров с государством. *Политический терроризм.*

«Кровавое воскресенье» 9 января 1905 г. Выступления рабочих, крестьян, средних городских слоев, солдат и матросов. «Булыгинская конституция». Всероссийская октябрьская политическая стачка. Манифест 17 октября 1905 г.

Формирование многопартийной системы. Политические партии, массовые движения и их лидеры. *Неонароднические партии и организации (социалисты-революционеры).* Социал-демократия: большевики и меньшевики. Либеральные партии (кадеты, октябристы). *Национальные партии.* Правомонархические партии в борьбе с революцией. Советы и профсоюзы. Декабрьское 1905 г. вооруженное восстание в Москве. Особенности революционных выступлений в 1906-1907 гг.

Избирательный закон 11 декабря 1905 г. Избирательная кампания в I Государственную думу. Основные государственные законы 23 апреля 1906 г. Деятельность I и II Государственной думы: итоги и уроки.

Общество и власть после революции

Уроки революции: политическая стабилизация и социальные преобразования. П.А.Столыпин: программа системных реформ, масштаб и результаты. Незавершенность преобразований и нарастание социальных противоречий. III и IV Государственная дума. Идеино-политический спектр. Общественный и социальный подъем. *Национальные партии и фракции в Государственной Думе.*

Обострение международной обстановки. Блоковая система и участие в ней России. Россия в преддверии мировой катастрофы.

«Серебряный век» российской культуры

Новые явления в художественной литературе и искусстве. Мировоззренческие ценности и стиль жизни. Литература начала XX века. Живопись. «Мир искусства». Архитектура. Скульптура. Драматический театр: традиции и новаторство. Музыка. «Русские сезоны» в Париже. Зарождение российского кинематографа.

Развитие народного просвещения: попытка преодоления разрыва между образованным обществом и народом.

Открытия российских ученых. Достижения гуманитарных наук. Формирование русской философской школы. Вклад России начала XX в. в мировую культуру.

Региональный компонент

Наш регион в XIX в.

Всеобщая история

История Древнего мира

Что изучает история. Историческая хронология (счет лет «до н. э.» и «н. э.»). Историческая карта. Источники исторических знаний. Вспомогательные исторические науки.

Первобытность. Расселение древнейшего человека. Человек разумный. Условия жизни и занятия первобытных людей. Представления об окружающем мире, верования первобытных людей. Древнейшие земледельцы и скотоводы: трудовая деятельность, изобретения. От родовой общины к соседской. Появление ремесел и торговли. Возникновение древнейших цивилизаций.

Древний мир: понятие и хронология. Карта Древнего мира.

Древний Восток

Древние цивилизации Месопотамии. Условия жизни и занятия населения. Города-государства. Мифы и сказания. Письменность. Древний Вавилон. Законы Хаммурапи. Нововавилонское царство: завоевания, легендарные памятники города Вавилона.

Древний Египет. Условия жизни и занятия населения. Управление государством (фараон, чиновники). Религиозные верования египтян. Жрецы. *Фараон-реформатор Эхнатон*. Военные походы. Рабы. Познания древних египтян. Письменность. Храмы и пирамиды.

Восточное Средиземноморье в древности. Финикия: природные условия, занятия жителей. Развитие ремесел и торговли. Финикийский алфавит. Палестина: расселение евреев, Израильское царство. Занятия населения. Религиозные верования. Ветхозаветные сказания.

Ассирия: завоевания ассирийцев, культурные сокровища Ниневии, гибель империи. Персидская держава: военные походы, управление империей.

Древняя Индия. Природные условия, занятия населения. Древние города-государства. Общественное устройство, варны. Религиозные верования, легенды и сказания. Возникновение буддизма. Культурное наследие Древней Индии.

Древний Китай. Условия жизни и хозяйственная деятельность населения. Создание объединенного государства. Империи Цинь и Хань. Жизнь в империи: правители и подданные, положение различных групп населения. Развитие ремесел и торговли. Великий шелковый путь. Религиозно-философские учения (конфуцианство). Научные знания и изобретения. Храмы. Великая Китайская стена.

Античный мир: понятие. Карта античного мира.

Древняя Греция

Население Древней Греции: условия жизни и занятия. Древнейшие государства на Крите. *Государства ахейской Греции (Микены, Тиринф и др.)*. Троянская война. «Илиада» и «Одиссея». Верования древних греков. Сказания о богах и героях.

Греческие города-государства: политический строй, аристократия и демос. Развитие земледелия и ремесла. Великая греческая колонизация. Афины: утверждение демократии. Законы Солона, *реформы Клисфена*. Спарта: основные группы населения, политическое устройство. Спартанское воспитание. Организация военного дела.

Классическая Греция. Греко-персидские войны: причины, участники, крупнейшие сражения, герои. Причины победы греков. Афинская демократия при Перикле. Хозяйственная жизнь в древнегреческом обществе. Рабство. Пелопоннесская война. Возвышение Македонии.

Культура Древней Греции. Развитие наук. Греческая философия. Школа и образование. Литература. Архитектура и скульптура. Быт и досуг древних греков. Театр. Спортивные состязания; Олимпийские игры.

Период эллинизма. Македонские завоевания. Держава Александра Македонского и ее распад. Эллинистические государства Востока. Культура эллинистического мира.

Древний Рим

Население Древней Италии: условия жизни и занятия. Этруски. Легенды об основании Рима. Рим эпохи царей. Римская республика. Патриции и плебеи. Управление и законы. Верования древних римлян.

Завоевание Римом Италии. Войны с Карфагеном; Ганнибал. Римская армия. Установление господства Рима в Средиземноморье. *Реформы Гракхов. Рабство в Древнем Риме*.

От республики к империи. Гражданские войны в Риме. Гай Юлий Цезарь. Установление императорской власти; Октавиан Август. Римская империя: территория, управление.

Возникновение и распространение христианства. Разделение Римской империи на Западную и Восточную части. Рим и варвары. Падение Западной Римской империи.

Культура Древнего Рима. Римская литература, золотой век поэзии. Ораторское искусство; Цицерон. Развитие наук. Архитектура и скульптура. Пантеон. Быт и досуг римлян.

Историческое и культурное наследие древних цивилизаций.

История средних веков

Средние века: понятие и хронологические рамки.

Раннее Средневековье

Начало Средневековья. Великое переселение народов. Образование варварских королевств.

Народы Европы в раннее Средневековье. Франки: расселение, занятия, общественное устройство. *Законы франков; «Салическая правда»*. Держава Каролингов: этапы формирования, короли и подданные. Карл Великий. Распад Каролингской империи. Образование государств во Франции, Германии, Италии. Священная Римская империя. Британия и Ирландия в раннее Средневековье. Норманны: общественный строй, завоевания. Ранние славянские государства. Складывание феодальных отношений в странах Европы. Христианизация Европы. Светские правители и папы. Культура раннего Средневековья.

Византийская империя в IV—XI вв.: территория, хозяйство, управление. Византийские императоры; Юстиниан. Кодификация законов. Власть императора и церковь. Внешняя политика Византии: отношения с соседями, вторжения славян и арабов. Культура Византии.

Арабы в VI—XI вв.: расселение, занятия. Возникновение и распространение ислама. Завоевания арабов. Арабский халифат, его расцвет и распад. Арабская культура.

Зрелое Средневековье

Средневековое европейское общество. Аграрное производство. Феодальное землевладение. Феодальная иерархия. Знать и рыцарство: социальный статус, образ жизни.

Крестьянство: феодальная зависимость, повинности, условия жизни. Крестьянская община.

Города — центры ремесла, торговли, культуры. Городские сословия. Цехи и гильдии. Городское управление. Борьба городов и сеньоров. Средневековые города-республики. Облик средневековых городов. Быт горожан.

Церковь и духовенство. Разделение христианства на католицизм и православие. Отношения светской власти и церкви. Крестовые походы: цели, участники, результаты. Духовно-рыцарские ордены. *Ереси: причины возникновения и распространения. Преследование еретиков*.

Государства Европы в XII—XV вв. Усиление королевской власти в странах Западной Европы. Сословно-представительная монархия. Образование централизованных государств в Англии, Франции. Столетняя война; Ж. д'Арк. Германские государства в XII—XV вв. Реконкиста и образование централизованных государств на Пиренейском полуострове. Итальянские республики в XII—XV вв. Экономическое и социальное развитие европейских стран. Обострение социальных противоречий в XIV в. (*Жакерия, восстание Уота Тайлера*). Гуситское движение в Чехии.

Византийская империя и славянские государства в XII—XV вв. Экспансия турок-османов и падение Византии.

Культура средневековой Европы. Представления средневекового человека о мире. Место религии в жизни человека и общества. Образование: школы и университеты. Сословный характер культуры. Средневековый эпос. Рыцарская литература. Городской и крестьянский фольклор. Романский и готический стили в художественной культуре. Развитие знаний о природе и человеке. Гуманизм. Раннее Возрождение: художники и их творения.

Страны Востока в Средние века. Османская империя: завоевания турок-османов, управление империей, *положение покоренных народов*. Монгольская держава: общественный строй монгольских племен, завоевания Чингисхана и его потомков, управление подчиненными территориями. Китай: империи, правители и подданные, борьба против завоевателей. Япония в Средние века. Индия: раздробленность индийских княжеств, вторжение мусульман, *Делийский султанат*. Культура народов Востока. Литература. Архитектура. Традиционные искусства и ремесла.

Государства доколумбовой Америки. Общественный строй. Религиозные верования населения. Культура.

Историческое и культурное наследие Средневековья.

История Нового времени

Новое время: понятие и хронологические рамки.

Европа в конце XV— начале XVII в.

Великие географические открытия: предпосылки, участники, результаты. Политические, экономические и культурные последствия географических открытий. Старый и Новый Свет. Экономическое и социальное развитие европейских стран в XVI — начале XVII в. Возникновение мануфактур. Развитие товарного производства. Расширение внутреннего и мирового рынка.

Абсолютные монархии. Англия, Франция, монархия Габсбургов в XVI — начале XVII в.: внутреннее развитие и внешняя политика. Образование национальных государств в Европе.

Начало Реформации; М. Лютер. Развитие Реформации и Крестьянская война в Германии. Распространение протестантизма в Европе. Борьба католической церкви против реформационного движения. Религиозные войны.

Нидерландская революция: цели, участники, формы борьбы. Итоги и значение революции.

Международные отношения в раннее Новое время. Военные конфликты между европейскими державами. Османская экспансия. Тридцатилетняя война; Вестфальский мир.

Страны Европы и Северной Америки в середине XVII—XVIII в.

Английская революция XVII в.: причины, участники, этапы. О. Кромвель. Итоги и значение революции. Экономическое и социальное развитие Европы в XVII—XVIII вв.: начало промышленного переворота, развитие мануфактурного производства, положение сословий. Абсолютизм: «старый порядок» и новые веяния. Век Просвещения: развитие естественных наук, французские просветители XVIII в. Война североамериканских колоний за независимость. Образование Соединенных Штатов Америки; «отцы-основатели».

Французская революция XVIII в.: причины, участники. Начало и основные этапы революции. Политические течения и деятели революции. *Программные и государственные документы. Революционные войны*. Итоги и значение революции.

Европейская культура XVI—XVIII вв. Развитие науки: переворот в естествознании, возникновение новой картины мира; выдающиеся ученые и изобретатели. Высокое Возрождение: художники и их произведения. Мир человека в литературе раннего Нового времени. Стили художественной культуры XVII—XVIII вв. (барокко, классицизм). Становление театра. Международные отношения середины XVII—XVIII в. Европейские конфликты и дипломатия. Семилетняя война. Разделы Речи Посполитой. Колониальные захваты европейских держав.

Страны Востока в XVI—XVIII вв.

Османская империя: от могущества к упадку. Индия: держава Великих Моголов, начало проникновения англичан, британские завоевания. Империя Цин в Китае. *Образование централизованного государства и установление сегуната Токугава в Японии.*

Страны Европы и Северной Америки в первой половине XIX в.

Империя Наполеона во Франции: внутренняя и внешняя политика. Наполеоновские войны. Падение империи. Венский конгресс; Ш. М. Талейран. Священный союз.

Развитие индустриального общества. Промышленный переворот, его особенности в странах Европы и США. Изменения в социальной структуре общества. Распространение социалистических идей; социалисты-утописты. Выступления рабочих. Политическое развитие европейских стран в 1815—1849 гг.: социальные и национальные движения, реформы и революции. Оформление консервативных, либеральных, радикальных политических течений и партий; возникновение марксизма.

Страны Европы и Северной Америки во второй половине XIX в.

Великобритания в Викторианскую эпоху: «мастерская мира», рабочее движение, внутренняя и внешняя политика, расширение колониальной империи. Франция — от Второй империи к Третьей республике: *внутренняя и внешняя политика, франко-германская война, колониальные войны.* Образование единого государства в Италии; *К. Кавур, Дж. Гарibaldi.* Объединение германских государств, провозглашение Германской империи; О. Бисмарк. *Габсбургская монархия: австро-венгерский дуализм.*

Соединенные Штаты Америки во второй половине XIX в.: экономика, социальные отношения, политическая жизнь. Север и Юг. Гражданская война (1861—1865). А. Линкольн.

Экономическое и социально-политическое развитие стран Европы и США в конце XIX в.

Завершение промышленного переворота. Индустриализация. Монополистический капитализм. Технический прогресс в промышленности и сельском хозяйстве. Развитие транспорта и средств связи. Миграция из Старого в Новый Свет. Положение основных социальных групп. *Расширение спектра общественных движений.* Рабочее движение и профсоюзы. Образование социалистических партий; идеологи и руководители социалистического движения.

Страны Азии в XIX в.

Османская империя: традиционные устои и попытки проведения реформ. Индия: распад державы Великих Моголов, установление британского колониального господства, освободительные восстания. Китай: империя Цин, «закрытие» страны, «опиумные войны», движение тайпинов. *Япония: внутренняя и внешняя политика сегуната Токугава, преобразования эпохи Мэйдзи.*

Война за независимость в Латинской Америке

Колониальное общество. Освободительная борьба: задачи, участники, формы выступлений. *П. Д. Туссен-Лувертюр, С. Боливар.* Провозглашение независимых государств.

Народы Африки в Новое время

Колониальные империи. Колониальные порядки и традиционные общественные отношения. Выступления против колонизаторов.

Развитие культуры в XIX в.

Научные открытия и технические изобретения. Распространение образования. Секуляризация и демократизация культуры. Изменения в условиях жизни людей. Стили

художественной культуры: классицизм, романтизм, реализм, импрессионизм. Театр. Рождение кинематографа. Деятели культуры: жизнь и творчество.

Международные отношения в XIX в.

Внешнеполитические интересы великих держав и политика союзов в Европе. Восточный вопрос. Колониальные захваты и колониальные империи. Старые и новые лидеры индустриального мира. Активизация борьбы за передел мира. Формирование военно-политических блоков великих держав.

Историческое и культурное наследие Нового времени.

Новейшая история.

Мир к началу XX в. Новейшая история: понятие, периодизация.

Мир в 1900—1914 гг.

Страны Европы и США в 1900—1914 гг.: технический прогресс, экономическое развитие. Урбанизация, миграция. Положение основных групп населения. Социальные движения. *Социальные и политические реформы; Д. Ллойд Джордж.*

Страны Азии и Латинской Америки в 1900—1917 гг.: традиционные общественные отношения и проблемы модернизации. Подъем освободительных движений в колониальных и зависимых странах. Революции первых десятилетий XX в. в странах Азии (Турция, Иран, Китай). Мексиканская революция 1910—1917 гг. *Руководители освободительной борьбы (Сунь Ятсен, Э. Сапата, Ф. Вилья).*

Синхронизация курсов всеобщей истории и истории России

	Всеобщая история	История России
5 класс	ИСТОРИЯ ДРЕВНЕГО МИРА Первобытность. Древний Восток Античный мир. Древняя Греция. Древний Рим.	Народы и государства на территории нашей страны в древности
6 класс	ИСТОРИЯ СРЕДНИХ ВЕКОВ. VI-XV вв. Раннее Средневековье Зрелое Средневековье Страны Востока в Средние века Государства доколумбовой Америки.	ОТ ДРЕВНЕЙ РУСИ К РОССИЙСКОМУ ГОСУДАРСТВУ. VIII – XV вв. Восточная Европа в середине I тыс. н.э. Образование государства Русь Русь в конце X – начале XII в. Культурное пространство Русь в середине XII – начале XIII в. Русские земли в середине XIII - XIV в. Народы и государства степной зоны Восточной Европы и Сибири в XIII-XV вв. Культурное пространство Формирование единого Русского государства в XV веке Культурное пространство Региональный компонент
7 класс	ИСТОРИЯ НОВОГО ВРЕМЕНИ. XVI-XVII вв. От абсолютизма к парламентаризму. Первые буржуазные революции Европа в конце XV— начале XVII в. Европа в конце XV— начале XVII в.	РОССИЯ В XVI – XVII ВЕКАХ: ОТ ВЕЛИКОГО КНЯЖЕСТВА К ЦАРСТВУ Россия в XVI веке Смута в России Россия в XVII веке

	Страны Европы и Северной Америки в середине XVII—XVIII в. Страны Востока в XVI—XVIII вв.	Культурное пространство Региональный компонент
8 класс	ИСТОРИЯ НОВОГО ВРЕМЕНИ. XVIII в. Эпоха Просвещения. Эпоха промышленного переворота Великая французская революция	РОССИЯ В КОНЦЕ XVII - XVIII ВЕКАХ: ОТ ЦАРСТВА К ИМПЕРИИ Россия в эпоху преобразований Петра I После Петра Великого: эпоха «дворцовых переворотов» Россия в 1760-х – 1790- гг. Правление Екатерины II и Павла I Культурное пространство Российской империи в XVIII в. Народы России в XVIII в. Россия при Павле I Региональный компонент
9 класс	ИСТОРИЯ НОВОГО ВРЕМЕНИ. XIX в. Мир к началу XX в. Новейшая история. Становление и расцвет индустриального общества. До начала Первой мировой войны Страны Европы и Северной Америки в первой половине XIX в. Страны Европы и Северной Америки во второй половине XIX в. Экономическое и социально-политическое развитие стран Европы и США в конце XIX в. Страны Азии в XIX в. Война за независимость в Латинской Америке Народы Африки в Новое время Развитие культуры в XIX в. Международные отношения в XIX в. Мир в 1900—1914 гг.	IV. РОССИЙСКАЯ ИМПЕРИЯ В XIX – НАЧАЛЕ XX ВВ. Россия на пути к реформам (1801–1861) Александровская эпоха: государственный либерализм Отечественная война 1812 г. Николаевское самодержавие: государственный консерватизм Крепостнический социум. Деревня и город Культурное пространство империи в первой половине XIX в. Пространство империи: этнокультурный облик страны Формирование гражданского правосознания. Основные течения общественной мысли Россия в эпоху реформ Преобразования Александра II: социальная и правовая модернизация «Народное самодержавие» Александра III Пореформенный социум. Сельское хозяйство и промышленность Культурное пространство империи во второй половине XIX в. Этнокультурный облик империи Формирование гражданского общества и основные направления общественных движений Кризис империи в начале XX века Первая российская революция 1905-1907 гг. Начало парламентаризма Общество и власть после революции «Серебряный век» российской культуры

		Региональный компонент
--	--	------------------------

Распределение содержания истории на уровень ООО

Разделы	5	6	7	8	9
Всеобщая история ИСТОРИЯ ДРЕВНЕГО МИРА Первобытность. Древний Восток Античный мир. Древняя Греция. Древний Рим	+				
ИСТОРИЯ СРЕДНИХ ВЕКОВ. VI-XV вв. Раннее Средневековье Зрелое Средневековье Страны Востока в Средние века Государства доколумбовой Америки		+			
ИСТОРИЯ НОВОГО ВРЕМЕНИ. XVI-XVII вв. От абсолютизма к парламентаризму. Первые буржуазные революции Европа в конце XV— начале XVII в. Европа в конце XV— начале XVII в. Страны Европы и Северной Америки в середине XVII—XVIII в. Страны Востока в XVI—XVIII вв.			+		
ИСТОРИЯ НОВОГО ВРЕМЕНИ. XVIII в. Эпоха Просвещения. Эпоха промышленного переворота Великая французская революция				+	
ИСТОРИЯ НОВОГО ВРЕМЕНИ. XIX в. Мир к началу XX в. Новейшая история. Становление и расцвет индустриального общества. До начала Первой мировой войны Страны Европы и Северной Америки в первой половине XIX в. Страны Европы и Северной Америки во второй половине XIX в. Экономическое и социально-политическое развитие стран Европы и США в конце XIX в. Страны Азии в XIX в. Война за независимость в Латинской Америке Народы Африки в Новое время Развитие культуры в XIX в. Международные отношения в XIX в. Мир в 1900—1914 гг.					+

<p>История России Народы и государства на территории нашей страны в древности</p>		+			
<p>ОТ ДРЕВНЕЙ РУСИ К РОССИЙСКОМУ ГОСУДАРСТВУ.VIII –XV вв. Восточная Европа в середине I тыс. н.э. Образование государства Русь Русь в конце X – начале XII в. Культурное пространство Русь в середине XII – начале XIII в. Русские земли в середине XIII - XIV в. Народы и государства степной зоны Восточной Европы и Сибири в XIII-XV вв. Культурное пространство Формирование единого Русского государства в XV веке Культурное пространство Региональный компонент</p>		+			
<p>РОССИЯ В XVI – XVII ВЕКАХ: ОТ ВЕЛИКОГО КНЯЖЕСТВА К ЦАРСТВУ Россия в XVI веке Смута в России Россия в XVII веке Культурное пространство Региональный компонент</p>			+		
<p>РОССИЯ В КОНЦЕ XVII - XVIII ВЕКАХ: ОТ ЦАРСТВА К ИМПЕРИИ Россия в эпоху преобразований Петра I После Петра Великого: эпоха «дворцовых переворотов» Россия в 1760-х – 1790- гг. Правление Екатерины II и Павла I Культурное пространство Российской империи в XVIII в. Народы России в XVIII в. Россия при Павле I Региональный компонент</p>				+	
<p>IV. РОССИЙСКАЯ ИМПЕРИЯ В XIX – НАЧАЛЕ XX ВВ. Россия на пути к реформам (1801–1861) Александровская эпоха: государственный либерализм Отечественная война 1812 г. Николаевское самодержавие: государственный консерватизм Крепостнический социум. Деревня и город Культурное пространство империи в первой половине XIX в. Пространство империи: этнокультурный облик страны Формирование гражданского правосознания. Основные течения общественной мысли Россия в эпоху реформ Преобразования Александра II: социальная и</p>					+

правовая модернизация «Народное самодержавие» Александра III Пореформенный социум. Сельское хозяйство и промышленность Культурное пространство империи во второй половине XIX в.					
Этнокультурный облик империи Формирование гражданского общества и основные направления общественных движений Кризис империи в начале XX века					+
Первая российская революция 1905-1907 гг. Начало парламентаризма Общество и власть после революции «Серебряный век» российской культуры Региональный компонент					+

2.2.2.5. Обществознание

Обществознание является одним из основных гуманитарных предметов в системе общего образования, поскольку должно обеспечить формирование мировоззренческой, ценностно-смысловой сферы обучающихся, личностных основ российской гражданской идентичности, социальной ответственности, правового самосознания, поликультурности, толерантности, приверженности ценностям, закрепленным в Конституции РФ, гражданской активной позиции в общественной жизни при решении задач в области социальных отношений.

Основой учебного предмета «Обществознание» на уровне основного общего образования являются научные знания об обществе и его основных сферах, о человеке в обществе. Учебный предмет «Обществознание» в основной школе многогранно освещает проблемы человека и общества через призму основ наук: экономика, социология, политология, социальная психология, правоведение, философия, акцентируя внимание на современные реалии жизни, что способствует формированию у обучающихся целостной картины мира и жизни человека в нем.

Освоение учебного предмета «Обществознание» направлено на развитие личности обучающихся, воспитание, усвоение основ научных знаний, развитие способности обучающихся анализировать социально значимую информацию, делать необходимые выводы и давать обоснованные оценки социальным событиям и процессам, выработку умений, обеспечивающих адаптацию к условиям динамично развивающегося современного общества.

Учебный предмет «Обществознание» на уровне основного общего образования опирается на межпредметные связи, в основе которых лежит обращение к таким учебным предметам, как «История», «Литература», «Мировая художественная культура», «География», «Биология», что создает возможность одновременного прохождения тем по указанным учебным предметам.

Человек. Деятельность человека

Биологическое и социальное в человеке. *Черты сходства и различий человека и животного.* Индивид, индивидуальность, личность. Основные возрастные периоды жизни человека. Отношения между поколениями. Особенности подросткового возраста.

Способности и потребности человека. Особые потребности людей с ограниченными возможностями. Понятие деятельности. Многообразие видов деятельности. Игра, труд, учение. Познание человеком мира и самого себя. Общение. Роль деятельности в жизни человека и общества. Человек в малой группе. Межличностные отношения. *Личные и деловые отношения*. Лидерство. Межличностные конфликты и способы их разрешения.

Общество

Общество как форма жизнедеятельности людей. Взаимосвязь общества и природы. Развитие общества. *Общественный прогресс*. Основные сферы жизни общества и их взаимодействие. Типы обществ. Усиление взаимосвязей стран и народов. Глобальные проблемы современности. Опасность международного терроризма. Экологический кризис и пути его разрешения. Современные средства связи и коммуникации, их влияние на нашу жизнь. Современное российское общество, особенности его развития.

Социальные нормы

Социальные нормы как регуляторы поведения человека в обществе. *Общественные нравы, традиции и обычаи*. Как усваиваются социальные нормы. Общественные ценности. Гражданственность и патриотизм. Уважение социального многообразия. Мораль, ее основные принципы. Нравственность. Моральные нормы и нравственный выбор. Роль морали в жизни человека и общества. Золотое правило нравственности. Гуманизм. Добро и зло. Долг. Совесть. Моральная ответственность. Право, его роль в жизни человека, общества и государства. Основные признаки права. Право и мораль: общее и различия. Социализация личности. *Особенности социализации в подростковом возрасте*. Отклоняющееся поведение. Опасность наркомании и алкоголизма для человека и общества. Социальный контроль. Социальная значимость здорового образа жизни.

Сфера духовной культуры

Культура, ее многообразие и основные формы. Наука в жизни современного общества. *Научно-технический прогресс в современном обществе*. Развитие науки в России. Образование, его значимость в условиях информационного общества. Система образования в Российской Федерации. Уровни общего образования. *Государственная итоговая аттестация*. Самообразование. Религия как форма культуры. *Мировые религии*. Роль религии в жизни общества. Свобода совести. Искусство как элемент духовной культуры общества. *Влияние искусства на развитие личности*.

Социальная сфера жизни общества

Социальная структура общества. Социальные общности и группы. Социальный статус личности. Социальные роли. Основные социальные роли в подростковом возрасте. Социальная мобильность. Семья и семейные отношения. Функции семьи. Семейные ценности и традиции. Основные роли членов семьи. *Досуг семьи*. Социальные конфликты и пути их разрешения. Этнос и нация. *Национальное самосознание*. Отношения между нациями. Россия – многонациональное государство. Социальная политика Российского государства.

Политическая сфера жизни общества

Политика и власть. Роль политики в жизни общества. Государство, его существенные признаки. Функции государства. Внутренняя и внешняя политика государства. Формы правления. Формы государственно-территориального устройства. Политический режим. Демократия, ее основные признаки и ценности. Выборы и референдумы. Разделение властей. Участие граждан в политической жизни. Опасность политического экстремизма. Политические партии и движения, их роль в общественной жизни. Гражданское общество.

Правовое государство. Местное самоуправление. Межгосударственные отношения. Межгосударственные конфликты и способы их разрешения.

Гражданин и государство

Наше государство – Российская Федерация. Конституция Российской Федерации – основной закон государства. Конституционные основы государственного строя Российской Федерации. Государственные символы России. Россия – федеративное государство. Субъекты федерации. Органы государственной власти и управления в Российской Федерации. Президент Российской Федерации, его основные функции. Федеральное Собрание Российской Федерации. Правительство Российской Федерации. Судебная система Российской Федерации. Правоохранительные органы. Гражданство Российской Федерации. Конституционные права и свободы человека и гражданина в Российской Федерации. Конституционные обязанности гражданина Российской Федерации. Взаимоотношения органов государственной власти и граждан. Механизмы реализации и защиты прав и свобод человека и гражданина в РФ. *Основные международные документы о правах человека и правах ребенка.*

Основы российского законодательства

Система российского законодательства. Источники права. Нормативный правовой акт. Правоотношения. Правоспособность и дееспособность. Признаки и виды правонарушений. Понятие, виды и функции юридической ответственности. Презумпция невиновности. Гражданские правоотношения. Основные виды гражданско-правовых договоров. Право собственности. Права потребителей, защита прав потребителей. Способы защиты гражданских прав. Право на труд и трудовые правоотношения. Трудовой договор и его значение в регулировании трудовой деятельности человека. Семья под защитой государства. Права и обязанности детей и родителей. Защита интересов и прав детей, оставшихся без попечения родителей. Особенности административно-правовых отношений. Административные правонарушения. Виды административного наказания. Уголовное право, основные понятия и принципы. Понятие и виды преступлений. Необходимая оборона. Цели наказания. Виды наказаний. Особенности правового статуса несовершеннолетнего. Права ребенка и их защита. Дееспособность малолетних. Дееспособность несовершеннолетних в возрасте от 14 до 18 лет. Особенности регулирования труда работников в возрасте до 18 лет. Правовое регулирование в сфере образования. Особенности уголовной ответственности и наказания несовершеннолетних. *Международное гуманитарное право. Международно-правовая защита жертв вооруженных конфликтов.*

Экономика

Понятие экономики. Роль экономики в жизни общества. Товары и услуги. Ресурсы и потребности, ограниченность ресурсов. Производство – основа экономики. Распределение. Обмен. Потребление. Факторы производства. Производительность труда. Разделение труда и специализация. Собственность. Торговля и ее формы. Реклама. Деньги и их функции. Инфляция, ее последствия. Типы экономических систем. Рынок и рыночный механизм. Предпринимательская деятельность. Издержки, выручка, прибыль. *Виды рынков. Рынок капиталов.* Рынок труда. Каким должен быть современный работник. Выбор профессии. Заработная плата и стимулирование труда. Роль государства в экономике. Экономические цели и функции государства. Государственный бюджет. Налоги: система налогов, *функции, налоговые системы разных эпох.*

Банковские услуги, предоставляемые гражданам: депозит, кредит, платежная карта, электронные деньги, денежный перевод, обмен валюты. Формы дистанционного банковского

обслуживания: банкомат, мобильный банкинг, онлайн-банкинг. Страховые услуги: страхование жизни, здоровья, имущества, ответственности. Инвестиции в реальные и финансовые активы. Пенсионное обеспечение. Налогообложение граждан. Защита от финансовых махинаций. Экономические функции домохозяйства. Потребление домашних хозяйств. Семейный бюджет. Источники доходов и расходов семьи. Активы и пассивы. Личный финансовый план. Сбережения. Инфляция.

Распределение содержания обществознания на уровень ООО

	5	6	7	8	9
Человек. Деятельность человека					
Биологическое и социальное в человеке.	+	+			
<i>Черты сходства и различий человека и животного.</i>	+				
<i>Индивид, индивидуальность, личность.</i>		+			
Основные возрастные периоды жизни человека.	+				
Отношения между поколениями.	+				
Особенности подросткового возраста.	+				
Способности и потребности человека.		+			
Особые потребности людей с ограниченными возможностями.		+			
Понятие деятельности.		+			
Многообразие видов деятельности.		+			
Игра, труд, учение.		+			
Познание человеком мира и самого себя.		+			
Общение.		+			
Роль деятельности в жизни человека и общества.		+			
Человек в малой группе.		+			
Межличностные отношения.		+			
<i>Личные и деловые отношения.</i>		+			
Лидерство.		+			
Межличностные конфликты и способы их разрешения.		+			
Общество					
Общество как форма жизнедеятельности людей.				+	
Взаимосвязь общества и природы.			+	+	
Развитие общества.				+	
<i>Общественный прогресс.</i>				+	
Основные сферы жизни общества и их взаимодействие.				+	
Типы обществ.				+	
Усиление взаимосвязей стран и народов.				+	
Глобальные проблемы современности.			+	+	
Опасность международного терроризма.				+	

Экологический кризис и пути его разрешения.			+		
Современные средства связи и коммуникации, их влияние на нашу жизнь.			+		
Современное российское общество, особенности его развития				+	
Социальные нормы					
Социальные нормы как регуляторы поведения человека в обществе.		+			
<i>Общественные нравы, традиции и обычаи.</i>			+		
Как усваиваются социальные нормы.			+		
Общественные ценности.			+		
Гражданственность и патриотизм.			+		
Уважение социального многообразия.			+		
Мораль, ее основные принципы.		+			
Нравственность.		+			
Моральные нормы и нравственный выбор.		+			
Роль морали в жизни человека и общества.		+			
Золотое правило нравственности.		+			
Гуманизм.		+			
Добро и зло.		+			
Долг.		+			
Совесть.		+			
Моральная ответственность.		+			
Право, его роль в жизни человека, общества и государства.					+
Основные признаки права.					+
Право и мораль: общее и различия.					+
Социализация личности.				+	
<i>Особенности социализации в подростковом возрасте.</i>				+	
Отклоняющееся поведение.				+	
Опасность наркомании и алкоголизма для человека и общества.				+	
Социальный контроль.				+	
Социальная значимость здорового образа жизни.				+	
Сфера духовной культуры					
Культура, ее многообразие и основные формы.				+	
Наука в жизни современного общества.				+	
<i>Научно-технический прогресс в современном обществе. Развитие науки в России.</i>				+	
Образование, его значимость в условиях информационного общества.	+			+	
Система образования в Российской Федерации. Уровни общего образования.	+				

<i>Государственная итоговая аттестация.</i>				+	
Самообразование.	+				
Религия как форма культуры.				+	
<i>Мировые религии.</i>				+	
Роль религии в жизни общества.				+	
Свобода совести.				+	
Искусство как элемент духовной культуры общества.				+	
<i>Влияние искусства на развитие личности.</i>				+	
Социальная сфера жизни общества					
Социальная структура общества.				+	
Социальные общности и группы.				+	
Социальный статус личности.				+	
Социальные роли.				+	
Основные социальные роли в подростковом возрасте.				+	
Социальная мобильность.				+	
Семья и семейные отношения.	+			+	
Функции семьи.	+			+	
Семейные ценности и традиции.	+				
Основные роли членов семьи.	+				
<i>Досуг семьи.</i>	+				
Социальные конфликты и пути их разрешения.				+	
Этнос и нация.				+	
<i>Национальное самосознание.</i>				+	
Отношения между нациями. Россия – многонациональное государство.				+	
Социальная политика Российского государства.				+	
Политическая сфера жизни общества					
<p>Политика и власть. Роль политики в жизни общества. Государство, его существенные признаки. Функции государства. Внутренняя и внешняя политика государства. Формы правления. Формы государственно- территориального устройства. Политический режим. Демократия, ее основные признаки и ценности. Выборы и референдумы. Разделение властей. Участие граждан в политической жизни. Опасность политического экстремизма. Политические партии и движения, их роль в общественной жизни. Гражданское общество. <i>Правовое государство</i>. Местное самоуправление. <i>Межгосударственные отношения</i>. <i>Межгосударственные конфликты и способы их разрешения</i>.</p>					+
Гражданин и государство					

Наше государство – Российская Федерация.	+				+
Конституция Российской Федерации – основной закон государства.					+
Конституционные основы государственного строя Российской Федерации.					+
Государственные символы России.	+				+
Россия – федеративное государство.	+				+
Субъекты федерации.	+				+
Органы государственной власти и управления в Российской Федерации.					+
Президент Российской Федерации, его основные функции.					+
Федеральное Собрание Российской Федерации.					+
Правительство Российской Федерации.					+
Судебная система Российской Федерации.			+		+
Правоохранительные органы.			+		+
Гражданство Российской Федерации.					+
Конституционные права и свободы человека и гражданина в Российской Федерации.			+		+
Конституционные обязанности гражданина Российской Федерации.			+		+
Взаимоотношения органов государственной власти и граждан.			+		+
Механизмы реализации и защиты прав и свобод человека и гражданина в РФ.			+		+
<i>Основные международные документы о правах человека и правах ребенка.</i>			+		+
Основы российского законодательства					
Система российского законодательства.					+
Источники права. Нормативный правовой акт.					+
Правоотношения.					+
Правоспособность и дееспособность.			+		+
Признаки и виды правонарушений.			+		+
Понятие, виды и функции юридической ответственности. Презумпция невиновности.			+		+
Гражданские правоотношения.					+
Основные виды гражданско-правовых договоров.					+
Право собственности.					+
Права потребителей, защита прав потребителей.					+
Способы защиты гражданских прав.					+
Право на труд и трудовые правоотношения.					+
Трудовой договор и его значение в регулировании трудовой деятельности человека.					+
Семья под защитой государства. Права и обязанности детей и родителей.			+		+

Защита интересов и прав детей, оставшихся без попечения родителей.			+		+
Особенности административно-правовых отношений. Административные правонарушения.					+
Виды административного наказания.					+
Уголовное право, основные понятия и принципы. Понятие и виды преступлений.					+
Необходимая оборона.					+
Цели наказания. Виды наказаний.					+
Особенности правового статуса несовершеннолетнего.			+		+
Права ребенка и их защита.			+		+
Дееспособность малолетних. Дееспособность несовершеннолетних в возрасте от 14 до 18 лет.			+		+
Особенности регулирования труда работников в возрасте до 18 лет.					+
Правовое регулирование в сфере образования.					+
Особенности уголовной ответственности и наказания несовершеннолетних.			+		+
<i>Международное гуманитарное право. Международно-правовая защита жертв вооруженных конфликтов.</i>					+
Экономика					
Понятие экономики. Роль экономики в жизни общества.			+		
Товары и услуги.			+		
Ресурсы и потребности, ограниченность ресурсов.			+		
Производство - основа экономики. Распределение. Обмен. Потребление.			+		
Факторы производства.			+		
Производительность труда. Разделение труда и специализация.			+		
Собственность.			+		
Торговля и ее формы.			+		
Реклама.			+		
Деньги и их функции.			+		
Инфляция, ее последствия.				+	
Типы экономических систем.				+	
Рынок и рыночный механизм.				+	
Предпринимательская деятельность.			+		
Издержки, выручка, прибыль.			+		
<i>Виды рынков. Рынок капиталов.</i>				+	
Рынок труда.				+	
Каким должен быть современный работник. Выбор профессии.			+		
Заработная плата и стимулирование труда.			+		

Роль государства в экономике.				+	
Экономические цели и функции государства.				+	
Государственный бюджет.				+	
Налоги: система налогов, <i>функции, налоговые системы разных эпох.</i>				+	
Банковские услуги, предоставляемые гражданам: депозит, кредит, платежная карта, электронные деньги, денежный перевод, обмен валюты.				+	
Формы дистанционного банковского обслуживания: банкомат, мобильный банкинг, онлайн-банкинг.				+	
<i>Страховые услуги: страхование жизни, здоровья, имущества, ответственности.</i>				+	
<i>Инвестиции в реальные и финансовые активы.</i>				+	
Пенсионное обеспечение. Налогообложение граждан.				+	
Защита от финансовых махинаций.				+	
Экономические функции домохозяйства.			+		
Потребление домашних хозяйств.			+		
Семейный бюджет.			+		
Источники доходов и расходов семьи.			+		
Активы и пассивы.			+		
Личный финансовый план.			+		
Сбережения.			+		
Инфляция.				+	

2.2.2.6. География

Географическое образование в основной школе должно обеспечить формирование картографической грамотности, навыков применения географических знаний в жизни для объяснения, оценки и прогнозирования разнообразных природных, социально-экономических и экологических процессов и явлений, адаптации к условиям окружающей среды и обеспечения безопасности жизнедеятельности. Это позволяет реализовать заложенную в образовательных стандартах метапредметную направленность в обучении географии. Обучающиеся овладеют научными методами решения различных теоретических и практических задач, умениями формулировать гипотезы, конструировать, проводить наблюдения, оценивать и анализировать полученные результаты, сопоставлять их с объективными реалиями жизни.

География синтезирует элементы общественно-научного и естественно - научного знания, поэтому содержание учебного предмета «География» насыщено экологическими, этнографическими, социальными, экономическими аспектами, необходимыми для развития представлений о взаимосвязи естественных и общественных дисциплин, природы и общества в целом. Содержание основного общего образования по географии отражает комплексный подход к изучению географической среды в целом и ее пространственной дифференциации в условиях разных территорий и акваторий Земли. Содержание учебного

предмета «География» включает темы, посвященные актуальной геополитической ситуации страны, в том числе воссоединение России и Крыма.

Учебный предмет «География» способствует формированию у обучающихся умения безопасно использовать учебное оборудование, проводить исследования, анализировать полученные результаты, представлять и научно аргументировать полученные выводы.

Изучение предмета «География» в части формирования у обучающихся научного мировоззрения, освоения общенаучных методов (наблюдение, измерение, моделирование), освоения практического применения научных знаний основано на межпредметных связях с предметами: «Физика», «Химия», «Биология», «Математика», «Экология», «Основы безопасности жизнедеятельности», «История», «Русский язык», «Литература» и др.

Развитие географических знаний о Земле.

Введение. Что изучает география.

Представления о мире в древности (*Древний Китай, Древний Египет, Древняя Греция, Древний Рим*). Появление первых географических карт.

География в эпоху Средневековья: *путешествия и открытия викингов, древних арабов, русских землепроходцев. Путешествия Марко Поло и Афанасия Никитина.*

Эпоха Великих географических открытий (*открытие Нового света, морского пути в Индию, кругосветные путешествия*). Значение Великих географических открытий.

Географические открытия XVII–XIX вв. (*исследования и открытия на территории Евразии (в том числе на территории России), Австралии и Океании, Антарктиды*). Первое русское кругосветное путешествие (*И.Ф. Крузенштерн и Ю.Ф. Лисянский*).

Географические исследования в XX веке (*открытие Южного и Северного полюсов, океанов, покорение высочайших вершин и глубочайших впадин, исследования верхних слоев атмосферы, открытия и разработки в области Российского Севера*). Значение освоения космоса для географической науки.

Географические знания в современном мире. Современные географические методы исследования Земли.

Земля во Вселенной. Движения Земли и их следствия.

Земля – часть Солнечной системы. Земля и Луна. *Влияние космоса на нашу планету и жизнь людей.* Форма и размеры Земли. Наклон земной оси к плоскости орбиты. Виды движения Земли и их географические следствия. Движение Земли вокруг Солнца. Смена времен года. Тропики и полярные круги. Пояса освещенности. *Календарь – как система измерения больших промежутков времени, основанная на периодичности таких явлений природы, как смена дня и ночи, смена фаз Луны, смена времен года.* Осевое вращение Земли. Смена дня и ночи, сутки, календарный год.

Изображение земной поверхности.

Виды изображения земной поверхности: план местности, глобус, географическая карта, аэрофото- и аэрокосмические снимки. Масштаб. Стороны горизонта. Азимут. Ориентирование на местности: определение сторон горизонта по компасу и местным признакам, определение азимута. *Особенности ориентирования в мегаполисе и в природе.* План местности. Условные знаки. Как составить план местности. *Составление простейшего плана местности/учебного кабинета/комнаты.* Географическая карта – особый источник информации. *Содержание и значение карт. Топографические карты.* Масштаб и условные знаки на карте. Градусная сеть: параллели и меридианы. Географические координаты: географическая широта. Географические координаты: географическая долгота. Определение

географических координат различных объектов, направлений, расстояний, абсолютных высот по карте.

Природа Земли.

Литосфера. Литосфера – «каменная» оболочка Земли. Внутреннее строение Земли. Земная кора. Разнообразие горных пород и минералов на Земле. *Полезные ископаемые и их значение в жизни современного общества.* Движения земной коры и их проявления на земной поверхности: землетрясения, вулканы, гейзеры.

Рельеф Земли. Способы изображения рельефа на планах и картах. Основные формы рельефа – горы и равнины. Равнины. Образование и изменение равнин с течением времени. Классификация равнин по абсолютной высоте. Определение относительной и абсолютной высоты равнин. Разнообразие гор по возрасту и строению. Классификация гор абсолютной высоте. Определение относительной и абсолютной высоты гор. Рельеф дна океанов. *Рифтовые области, срединные океанические хребты, шельф, материковый склон. Методы изучения глубин Мирового океана. Исследователи подводных глубин и их открытия.*

Гидросфера. Строение гидросферы. *Особенности Мирового круговорота воды.* Мировой океан и его части. Свойства вод Мирового океана – температура и соленость. Движение воды в океане – волны, течения. Воды суши. Реки на географической карте и в природе: основные части речной системы, характер, питание и режим рек. Озера и их происхождение. Ледники. Горное и покровное оледенение, многолетняя мерзлота. Подземные воды. Межпластовые и грунтовые воды. Болота. Каналы. Водохранилища. *Человек и гидросфера.*

Атмосфера. Строение воздушной оболочки Земли. Температура воздуха. Нагревание воздуха. Суточный и годовой ход температур и его графическое отображение. Среднесуточная, среднемесячная, среднегодовая температура. Зависимость температуры от географической широты. Тепловые пояса. Вода в атмосфере. Облака и атмосферные осадки. Атмосферное давление. Ветер. Постоянные и переменные ветра. *Графическое отображение направления ветра. Роза ветров.* Циркуляция атмосферы. Влажность воздуха. Понятие погоды. *Наблюдения и прогноз погоды. Метеостанция/метеоприборы (проведение наблюдений и измерений, фиксация результатов наблюдений, обработка результатов наблюдений).* Понятие климата. Погода и климат. Климатообразующие факторы. Зависимость климата от абсолютной высоты местности. Климаты Земли. *Влияние климата на здоровье людей.* Человек и атмосфера.

Биосфера. Биосфера – живая оболочка Земли. Особенности жизни в океане. Жизнь на поверхности суши: особенности распространения растений и животных в лесных и безлесных пространствах. *Воздействие организмов на земные оболочки. Воздействие человека на природу. Охрана природы.*

Географическая оболочка как среда жизни. Понятие о географической оболочке. Взаимодействие оболочек Земли. Строение географической оболочки. Понятие о природном комплексе. Глобальные, региональные и локальные природные комплексы. Природные комплексы своей местности. Закономерности географической оболочки: географическая зональность и высотная поясность. Природные зоны Земли.

Человечество на Земле.

Численность населения Земли. Расовый состав. Нации и народы планеты. Страны на карте мира.

Освоение Земли человеком.

Что изучают в курсе географии материков и океанов? Методы географических исследований и источники географической информации. Разнообразие современных карт. Важнейшие

географические открытия и путешествия в древности (*древние египтяне, греки, финикийцы, идеи и труды Парменида, Эратосфена, вклад Кратеса Малосского, Страбона*).

Важнейшие географические открытия и путешествия в эпоху Средневековья (*норманны, М. Поло, А. Никитин, Б. Диаш, М. Бехайм, Х. Колумб, А. Веспуччи, Васко да Гама, Ф. Магеллан, Э. Кортес, Д. Кабот, Г. Меркатор, В. Баренц, Г. Гудзон, А. Тасман, С. Дежнев*).

Важнейшие географические открытия и путешествия в XVI–XIX вв. (*А. Макензи, В. Атласов и Л. Морозко, С. Ремезов, В. Беринг и А. Чириков, Д. Кук, В.М. Головнин, Ф.П. Литке, С.О. Макаров, Н.Н. Миклухо-Маклай, М.В. Ломоносов, Г.И. Шелихов, П.П. Семенов-Тянь-Шанский, Н.М. Пржевальский*).

А. Гумбольдт, Э. Бонплан, Г.И. Лангсдорф и Н.Г. Рубцов, Ф.Ф. Беллинсгаузен и М.П. Лазарев, Д. Ливингстон, В.В. Юнкер, Е.П. Ковалевский, А.В. Елисеев, экспедиция на корабле “Челленджер”, Ф. Нансен, Р. Амундсен, Р. Скотт, Р. Пири и Ф. Кук).

Важнейшие географические открытия и путешествия в XX веке (*И.Д. Папанин, Н.И. Вавилов, Р. Амундсен, Р. Скотт, И.М. Сомов и А.Ф. Трешников (руководители 1 и 2 советской антарктической экспедиций), В.А. Обручев*).

Описание и нанесение на контурную карту географических объектов одного из изученных маршрутов.

Главные закономерности природы Земли.

Литосфера и рельеф Земли. История Земли как планеты. Литосферные плиты. Сейсмические пояса Земли. Строение земной коры. Типы земной коры, их отличия. Формирование современного рельефа Земли. *Влияние строения земной коры на облик Земли.*

Атмосфера и климаты Земли. Распределение температуры, осадков, поясов атмосферного давления на Земле и их отражение на климатических картах. Разнообразие климата на Земле. Климатообразующие факторы. Характеристика воздушных масс Земли. Характеристика основных и переходных климатических поясов Земли. *Влияние климатических условий на жизнь людей. Влияние современной хозяйственной деятельности людей на климат Земли. Расчет угла падения солнечных лучей в зависимости от географической широты, абсолютной высоты местности по разности атмосферного давления, расчет температуры воздуха тропосферы на заданной высоте, расчет средних значений (температуры воздуха, амплитуды и др. показателей).*

Мировой океан – основная часть гидросферы. Мировой океан и его части. Этапы изучения Мирового океана. Океанические течения. Система океанических течений. Тихий океан. Характерные черты природы океана и его отличительные особенности. Атлантический океан. Характерные черты природы океана и его отличительные особенности. Северный Ледовитый океан. Характерные черты природы океана и его отличительные особенности. Индийский океан. Характерные черты природы океана и его отличительные особенности.

Географическая оболочка. Свойства и особенности строения географической оболочки. Общие географические закономерности целостность, зональность, ритмичность и их значение. Географическая зональность. Природные зоны Земли (выявление по картам зональности в природе материков). Высотная поясность.

Характеристика материков Земли.

Южные материки. Особенности южных материков Земли.

Африка. Географическое положение Африки и история исследования. Рельеф и полезные ископаемые. Климат и внутренние воды. Характеристика и оценка климата отдельных

территорий Африки для жизни людей. Природные зоны Африки. Эндемики. Определение причин природного разнообразия материка. Население Африки, политическая карта.

Особенности стран Северной Африки (регион высоких гор, сурового климата, пустынь и оазисов, а также родина древних цивилизаций, современный район добычи нефти и газа). Особенности стран Западной и Центральной Африки (регион саванн и непроходимых гилей, с развитой охотой на диких животных, эксплуатация местного населения на плантациях и при добыче полезных ископаемых).

Особенности стран Восточной Африки (регион вулканов и разломов, национальных парков, центр происхождения культурных растений и древних государств).

Особенности стран Южной Африки (регион гор причудливой формы и пустынь, с развитой мировой добычей алмазов и самой богатой страной континента (ЮАР)).

Австралия и Океания. Географическое положение, история исследования, особенности природы материка. Эндемики.

Австралийский Союз (географический уникум – страна-материк; самый маленький материк, но одна из крупнейших по территории стран мира; выделение особого культурного типа австралийско-новозеландского города, отсутствие соседства отсталых и развитых территорий, слабо связанных друг с другом; высокоразвитая экономика страны основывается на своих ресурсах).

Океания (уникальное природное образование – крупнейшее в мире скопление островов; специфические особенности трех островных групп: Меланезия – «черные острова» (так как проживающие здесь папуасы и меланезийцы имеют более темную кожу по сравнению с другими жителями Океании), Микронезия и Полинезия – «маленькие» и «многочисленные острова»).

Южная Америка. Географическое положение, история исследования и особенности рельефа материка. Климат и внутренние воды. Южная Америка – самый влажный материк. Природные зоны. Высотная поясность Анд. Эндемики. Изменение природы. Население Южной Америки (влияние испанской и португальской колонизации на жизнь коренного населения). Страны востока и запада материка (особенности образа жизни населения и хозяйственной деятельности).

Антарктида. Антарктида – уникальный материк на Земле (самый холодный и удаленный, с шельфовыми ледниками и антарктическими оазисами). Освоение человеком Антарктиды. Цели международных исследований материка в 20-21 веке. Современные исследования и разработки в Антарктиде.

Северные материки. Особенности северных материков Земли.

Северная Америка. Географическое положение, история открытия и исследования Северной Америки (Новый Свет). Особенности рельефа и полезные ископаемые. Климат, внутренние воды. Природные зоны. Меридиональное расположение природных зон на территории Северной Америки. Изменения природы под влиянием деятельности человека. Эндемики. Особенности природы материка. Особенности населения (коренное население и потомки переселенцев).

Характеристика двух стран материка: Канады и Мексики. Описание США – как одной из ведущих стран современного мира.

Евразия. Географическое положение, история исследования материка. Рельеф и полезные ископаемые Евразии. Климатические особенности материка. Влияние климата на хозяйственную деятельность людей. Реки, озера материка. Многолетняя мерзлота, современное оледенение. Природные зоны материка. Эндемики.

Зарубежная Европа. Страны Северной Европы (население, образ жизни и культура региона, влияние моря и теплого течения на жизнь и хозяйственную деятельность людей).

Страны Средней Европы (население, образ жизни и культура региона, высокое развитие стран региона, один из главных центров мировой экономики).

Страны Восточной Европы (население, образ жизни и культура региона, благоприятные условия для развития хозяйства, поставщики сырья, сельскохозяйственной продукции и продовольствия в более развитые европейские страны).

Страны Южной Европы (население, образ жизни и культура региона, влияние южного прибрежного положения на жизнь и хозяйственную деятельность людей (международный туризм, экспорт субтропических культур (цитрусовых, маслин)), продуктов их переработки (оливковое масло, консервы, соки), вывоз продукции легкой промышленности (одежды, обуви)).

Зарубежная Азия. Страны Юго-Западной Азии (особенности положения региона (на границе трех частей света), население, образ жизни и культура региона (центр возникновения двух мировых религий), специфичность природных условий и ресурсов и их отражение на жизни людей (наличие пустынь, оазисов, нефти и газа), горячая точка планеты).

Страны Центральной Азии (влияние большой площади территории, имеющей различные природные условия, на население (его неоднородность), образ жизни (постсоветское экономическое наследие, сложная политическая ситуация) и культуру региона).

Страны Восточной Азии (население (большая численность населения), образ жизни (влияние колониального и полуколониального прошлого, глубоких феодальных корней, периода длительной самоизоляции Японии и Китая) и культура региона (многообразие и тесное переплетение религий: даосизм и конфуцианство, буддизм и ламаизм, синтоизм, католицизм)).

Страны Южной Азии (влияние рельефа на расселение людей (концентрация населения в плодородных речных долинах), население (большая численность и «молодость»), образ жизни (распространение сельского образа жизни (даже в городах) и культура региона (центр возникновения древних религий – буддизма и индуизма; одна из самых «бедных и голодных территорий мира»)).

Страны Юго-Восточной Азии (использование выгодности положения в развитии стран региона (например, в Сингапуре расположены одни из самых крупных аэропортов и портов мира), население (главный очаг мировой эмиграции), образ жизни (характерны резкие различия в уровне жизни населения – от минимального в Мьянме до самого высокого в Сингапуре) и культура региона (влияние соседей на регион – двух мощных центров цивилизаций – Индии и Китая).

Взаимодействие природы и общества.

Влияние закономерностей географической оболочки на жизнь и деятельность людей. Степень воздействия человека на природу на разных материках. Необходимость международного сотрудничества в использовании природы и ее охраны. Развитие природоохранной деятельности на современном этапе (Международный союз охраны природы, Международная Гидрографическая Организация, ЮНЕСКО и др.).

Территория России на карте мира.

Характеристика географического положения России. Водные пространства, омывающие территорию России. Государственные границы территории России. Россия на карте часовых поясов. Часовые зоны России. Местное, поясное время, его роль в хозяйстве и жизни людей. История освоения и заселения территории России в XI – XVI вв. История освоения и

заселения территории России в XVII – XVIII вв. История освоения и заселения территории России в XIX – XXI вв.

Общая характеристика природы России.

Рельеф и полезные ископаемые России. Геологическое строение территории России. Геохронологическая таблица. Тектоническое строение территории России. Основные формы рельефа России, взаимосвязь с тектоническими структурами. Факторы образования современного рельефа. Закономерности размещения полезных ископаемых на территории России. Изображение рельефа на картах разного масштаба. Построение профиля рельефа.

Климат России. Характерные особенности климата России и климатообразующие факторы. Закономерности циркуляции воздушных масс на территории России (циклон, антициклон, атмосферный фронт). Закономерности распределения основных элементов климата на территории России. Суммарная солнечная радиация. Определение величин суммарной солнечной радиации на разных территориях России. Климатические пояса и типы климата России. Человек и климат. Неблагоприятные и опасные климатические явления. Прогноз и прогнозирование. Значение прогнозирования погоды. Работа с климатическими и синоптическими картами, картодиаграммами. Определение зенитального положения Солнца.

Внутренние воды России. Разнообразие внутренних вод России. Особенности российских рек. Разнообразие рек России. Режим рек. Озера. Классификация озер. Подземные воды, болота, многолетняя мерзлота, ледники, каналы и крупные водохранилища. Водные ресурсы в жизни человека.

Почвы России. Образование почв и их разнообразие на территории России. Почвообразующие факторы и закономерности распространения почв. Земельные и почвенные ресурсы России. Значение рационального использования и охраны почв.

Растительный и животный мир России. Разнообразие растительного и животного мира России. Охрана растительного и животного мира. Биологические ресурсы России.

Природно-территориальные комплексы России.

Природное районирование. Природно-территориальные комплексы (ПТК): природные, природно-антропогенные и антропогенные. Природное районирование территории России. Природные зоны России. Зона арктических пустынь, тундры и лесотундры. Разнообразие лесов России: тайга, смешанные и широколиственные леса. Лесостепи, степи и полупустыни. Высотная поясность.

Крупные природные комплексы России. Русская равнина (одна из крупнейших по площади равнин мира, древняя равнина; разнообразие рельефа; благоприятный климат; влияние западного переноса на увлажнение территории; разнообразие внутренних вод и ландшафтов).

Север Русской равнины (пологая равнина, богатая полезными ископаемыми; влияние теплого течения на жизнь портовых городов; полярные ночь и день; особенности расселения населения (к речным долинам: переувлажненность, плодородие почв на заливных лугах, транспортные пути, рыбные ресурсы)).

Центр Русской равнины (всхолмленная равнина с возвышенностями; центр Русского государства, особенности ГП: на водоразделе (между бассейнами Черного, Балтийского, Белого и Каспийского морей)).

Юг Русской равнины (равнина с оврагами и балками, на формирование которых повлияли и природные факторы (всхолмленность рельефа, легкоразмываемые грунты), и социально-экономические (чрезмерная вырубка лесов, распашка лугов); богатство почвенными

(черноземы) и минеральными (железные руды) ресурсами и их влияние на природу, и жизнь людей).

Южные моря России: история освоения, особенности природы морей, ресурсы, значение.

Крым (географическое положение, история освоения полуострова, особенности природы (равнинная, предгорная и горная части; особенности климата; природные отличия территории полуострова; уникальность природы)).

Кавказ (предгорная и горная части; молодые горы с самой высокой точкой страны; особенности климата в западных и восточных частях; высотная поясность; природные отличия территории; уникальность природы Черноморского побережья).

Урал (особенности географического положения; район древнего горообразования; богатство полезными ископаемыми; суровость климата на севере и влияние континентальности на юге; высотная поясность и широтная зональность).

Урал (изменение природных особенностей с запада на восток, с севера на юг).

Обобщение знаний по особенностям природы европейской части России.

Моря Северного Ледовитого океана: история освоения, особенности природы морей, ресурсы, значение. Северный морской путь.

Западная Сибирь (крупнейшая равнина мира; преобладающая высота рельефа; зависимость размещения внутренних вод от рельефа и от зонального соотношения тепла и влаги; природные зоны – размещение, влияние рельефа, наибольшая по площади, изменения в составе природных зон, сравнение состава природных зон с Русской равниной).

Западная Сибирь: природные ресурсы, проблемы рационального использования и экологические проблемы.

Средняя Сибирь (сложность и многообразие геологического строения, развитие физико-географических процессов (речные долины с хорошо выраженными террасами и многочисленными мелкими долинами), климат резко континентальный, многолетняя мерзлота, характер полезных ископаемых и формирование природных комплексов).

Северо-Восточная Сибирь (разнообразие и контрастность рельефа (котловинность рельефа, горные хребты, переходящие в северные низменности; суровость климата; многолетняя мерзлота; реки и озера; влияние климата на природу; особенности природы).

Горы Южной Сибири (географическое положение, контрастный горный рельеф, континентальный климат и их влияние на особенности формирования природы района).

Алтай, Саяны, Прибайкалье, Забайкалье (особенности положения, геологическое строение и история развития, климат и внутренние воды, характерные типы почв, особенности природы).

Байкал. Уникальное творение природы. Особенности природы. Образование котловины. Байкал – как объект Всемирного природного наследия (уникальность, современные экологические проблемы и пути решения).

Дальний Восток (положение на Тихоокеанском побережье; сочетание горных хребтов и межгорных равнин; преобладание муссонного климата на юге и муссонообразного и морского на севере, распространение равнинных, лесных и тундровых, горно-лесных и гольцовых ландшафтов).

Чукотка, Приамурье, Приморье (географическое положение, история исследования, особенности природы).

Камчатка, Сахалин, Курильские острова (географическое положение, история исследования, особенности природы).

Население России.

Численность населения и ее изменение в разные исторические периоды. Воспроизводство населения. Показатели рождаемости, смертности, естественного и миграционного прироста / убыли. Характеристика половозрастной структуры населения России. Миграции населения в России. Особенности географии рынка труда России. Этнический состав населения России. Разнообразие этнического состава населения России. Религии народов России. Географические особенности размещения населения России. Городское и сельское население. Расселение и урбанизация. Типы населенных пунктов. Города России их классификация.

География своей местности.

Географическое положение и рельеф. История освоения. Климатические особенности своего региона проживания. Реки и озера, каналы и водохранилища. Природные зоны. Характеристика основных природных комплексов своей местности. Природные ресурсы. Экологические проблемы и пути их решения. Особенности населения своего региона.

Хозяйство России.

Общая характеристика хозяйства. Географическое районирование. Экономическая и социальная география в жизни современного общества. Понятие хозяйства. Отраслевая структура хозяйства. Сферы хозяйства. Этапы развития хозяйства. Этапы развития экономики России. Географическое районирование. Административно-территориальное устройство Российской Федерации.

Главные отрасли и межотраслевые комплексы. Сельское хозяйство. Отраслевой состав сельского хозяйства. Растениеводство. Животноводство. Отраслевой состав животноводства. География животноводства. Агропромышленный комплекс. Состав АПК. Пищевая и легкая промышленность. Лесной комплекс. Состав комплекса. Основные места лесозаготовок. Целлюлозно-бумажная промышленность. Топливно-энергетический комплекс. Топливно-энергетический комплекс. Угольная промышленность. Нефтяная и газовая промышленность. Электроэнергетика. Типы электростанций. Особенности размещения электростанция. Единая энергосистема страны. Перспективы развития. Metallургический комплекс. Черная и цветная металлургия. Особенности размещения. Проблемы и перспективы развития отрасли. Машиностроительный комплекс. Специализация. Кооперирование. Связи с другими отраслями. Особенности размещения. ВПК. Отраслевые особенности военно-промышленного комплекса. Химическая промышленность. Состав отрасли. Особенности размещения. Перспективы развития. Транспорт. Виды транспорта. Значение для хозяйства. Транспортная сеть. Проблемы транспортного комплекса. Информационная инфраструктура. Информация и общество в современном мире. Типы телекоммуникационных сетей. Сфера обслуживания. Рекреационное хозяйство. Территориальное (географическое) разделение труда.

Хозяйство своей местности.

Особенности ЭГП, природно-ресурсный потенциал, население и характеристика хозяйства своего региона. Особенности территориальной структуры хозяйства, специализация района. География важнейших отраслей хозяйства своей местности.

Районы России.

Европейская часть России. Центральная Россия: особенности формирования территории, ЭГП, природно-ресурсный потенциал, особенности населения, географический фактор в расселении, народные промыслы. Этапы развития хозяйства Центрального района. Хозяйство Центрального района. Специализация хозяйства. География важнейших отраслей хозяйства.

Города Центрального района. Древние города, промышленные и научные центры.
Функциональное значение городов. Москва – столица Российской Федерации.

Центрально-Черноземный район: особенности ЭГП, природно-ресурсный потенциал, население и характеристика хозяйства. Особенности территориальной структуры хозяйства, специализация района. География важнейших отраслей хозяйства.

Волго-Вятский район: особенности ЭГП, природно-ресурсный потенциал, население и характеристика хозяйства. Особенности территориальной структуры хозяйства, специализация района. География важнейших отраслей хозяйства.

Северо-Западный район: особенности ЭГП, природно-ресурсный потенциал, население, древние города района и характеристика хозяйства. Особенности территориальной структуры хозяйства, специализация района. География важнейших отраслей хозяйства.

Калининградская область: особенности ЭГП, природно-ресурсный потенциал, население и характеристика хозяйства. Рекреационное хозяйство района. Особенности территориальной структуры хозяйства, специализация. География важнейших отраслей хозяйства.

Моря Атлантического океана, омывающие Россию: транспортное значение, ресурсы.

Европейский Север: история освоения, особенности ЭГП, природно-ресурсный потенциал, население и характеристика хозяйства. Особенности территориальной структуры хозяйства, специализация района. География важнейших отраслей хозяйства.

Поволжье: особенности ЭГП, природно-ресурсный потенциал, население и характеристика хозяйства. Особенности территориальной структуры хозяйства, специализация района. География важнейших отраслей хозяйства.

Крым: особенности ЭГП, природно-ресурсный потенциал, население и характеристика хозяйства. Рекреационное хозяйство. Особенности территориальной структуры хозяйства, специализация. География важнейших отраслей хозяйства.

Северный Кавказ: особенности ЭГП, природно-ресурсный потенциал, население и характеристика хозяйства. Рекреационное хозяйство. Особенности территориальной структуры хозяйства, специализация. География важнейших отраслей хозяйства.

Южные моря России: транспортное значение, ресурсы.

Уральский район: особенности ЭГП, природно-ресурсный потенциал, этапы освоения, население и характеристика хозяйства. Особенности территориальной структуры хозяйства, специализация района. География важнейших отраслей хозяйства.

Азиатская часть России.

Западная Сибирь: особенности ЭГП, природно-ресурсный потенциал, этапы и проблемы освоения, население и характеристика хозяйства. Особенности территориальной структуры хозяйства, специализация района. География важнейших отраслей хозяйства.

Моря Северного Ледовитого океана: транспортное значение, ресурсы.

Восточная Сибирь: особенности ЭГП, природно-ресурсный потенциал, этапы и проблемы освоения, население и характеристика хозяйства. Особенности территориальной структуры хозяйства, специализация района. География важнейших отраслей хозяйства.

Моря Тихого океана: транспортное значение, ресурсы.

Дальний Восток: формирование территории, этапы и проблемы освоения, особенности ЭГП, природно-ресурсный потенциал, население и характеристика хозяйства. Особенности территориальной структуры хозяйства, специализация района. Роль территории Дальнего Востока в социально-экономическом развитии РФ. География важнейших отраслей хозяйства.

Россия в мире.

Россия в современном мире (место России в мире по уровню экономического развития, участие в экономических и политических организациях). Россия в мировом хозяйстве (главные внешнеэкономические партнеры страны, структура и география экспорта и импорта товаров и услуг). Россия в мировой политике. Россия и страны СНГ.

Примерные темы практических работ

1. Работа с картой «Имена на карте».
2. Описание и нанесение на контурную карту географических объектов изученных маршрутов путешественников.
3. Определение зенитального положения Солнца в разные периоды года.
4. Определение координат географических объектов по карте.
5. Определение положения объектов относительно друг друга:
6. Определение направлений и расстояний по глобусу и карте.
7. Определение высот и глубин географических объектов с использованием шкалы высот и глубин.
8. Определение азимута.
9. Ориентирование на местности.
10. Составление плана местности.
11. Работа с коллекциями минералов, горных пород, полезных ископаемых.
12. Работа с картографическими источниками: нанесение элементов рельефа.
13. Описание элементов рельефа. Определение и объяснение изменений элементов рельефа своей местности под воздействием хозяйственной деятельности человека.
14. Работа с картографическими источниками: нанесение объектов гидрографии.
15. Описание объектов гидрографии.
16. Ведение дневника погоды.
17. Работа с метеоприборами (проведение наблюдений и измерений, фиксация результатов, обработка результатов наблюдений).
18. Определение средних температур, амплитуды и построение графиков.
19. Работа с графическими и статистическими данными, построение розы ветров, диаграмм облачности и осадков по имеющимся данным, анализ полученных данных.
20. Решение задач на определение высоты местности по разности атмосферного давления, расчет температуры воздуха в зависимости от высоты местности.
21. Изучение природных комплексов своей местности.
22. Описание основных компонентов природы океанов Земли.
23. Создание презентационных материалов об океанах на основе различных источников информации.
24. Описание основных компонентов природы материков Земли.
25. Описание природных зон Земли.
26. Создание презентационных материалов о материке на основе различных источников информации.
27. Прогнозирование перспективных путей рационального природопользования.
28. Определение ГП и оценка его влияния на природу и жизнь людей в России.
29. Работа с картографическими источниками: нанесение особенностей географического положения России.
30. Оценивание динамики изменения границ России и их значения.
31. Написание эссе о роли русских землепроходцев и исследователей в освоении и изучении территории России.

32. Решение задач на определение разницы во времени различных территорий России.
33. Выявление взаимозависимостей тектонической структуры, формы рельефа, полезных ископаемых на территории России.
34. Работа с картографическими источниками: нанесение элементов рельефа России.
35. Описание элементов рельефа России.
36. Построение профиля своей местности.
37. Работа с картографическими источниками: нанесение объектов гидрографии России.
38. Описание объектов гидрографии России.
39. Определение закономерностей распределения солнечной радиации, радиационного баланса, выявление особенностей распределения средних температур января и июля на территории России.
40. Распределение количества осадков на территории России, работа с климатограммами.
41. Описание характеристики климата своего региона.
42. Составление прогноза погоды на основе различных источников информации.
43. Описание основных компонентов природы России.
44. Создание презентационных материалов о природе России на основе различных источников информации.
45. Сравнение особенностей природы отдельных регионов страны.
46. Определение видов особо охраняемых природных территорий России и их особенностей.
47. Работа с разными источниками информации: чтение и анализ диаграмм, графиков, схем, карт и статистических материалов для определения особенностей географии населения России.
48. Определение особенностей размещения крупных народов России.
49. Определение, вычисление и сравнение показателей естественного прироста населения в разных частях России.
50. Чтение и анализ половозрастных пирамид.
51. Оценивание демографической ситуации России и отдельных ее территорий.
52. Определение величины миграционного прироста населения в разных частях России.
53. Определение видов и направлений внутренних и внешних миграций, объяснение причин, составление схемы.
54. Объяснение различий в обеспеченности трудовыми ресурсами отдельных регионов России.
55. Оценивание уровня урбанизации отдельных регионов России.
56. Описание основных компонентов природы своей местности.
57. Создание презентационных материалов о природе, проблемах и особенностях населения своей местности на основе различных источников информации.
58. Работа с картографическими источниками: нанесение субъектов, экономических районов и федеральных округов РФ.
59. Работа с разными источниками информации: чтение и анализ диаграмм, графиков, схем, карт и статистических материалов для определения особенностей хозяйства России.
60. Сравнение двух и более экономических районов России по заданным характеристикам.
61. Создание презентационных материалов об экономических районах России на основе различных источников информации.
62. Составление картосхем и других графических материалов, отражающих экономические, политические и культурные взаимосвязи России с другими государствами.

Распределение содержания географии на уровень ООО

Разделы	5 класс	6 класс	7 класс	8 класс	9 класс
Развитие географических знаний о Земле.	+				
Земля во Вселенной. Движения Земли и их следствия.	+				
Изображение земной поверхности.	+				
Природа Земли.	+	+			
Литосфера.	+				
Гидросфера.		+			
Атмосфера.		+			
Биосфера.		+			
Географическая оболочка как среда жизни.		+			
Человечество на Земле.		+			
Освоение Земли человеком.			+		
Главные закономерности природы Земли.			+		
Литосфера и рельеф Земли.					
Атмосфера и климаты Земли.					
Мировой океан – основная часть гидросферы.					
Географическая оболочка.					
Характеристика материков Земли.			+		
Южные материки: Африка. Австралия и Океания.					
Южная Америка. Антарктида.					
Северные материки: Северная Америка. Евразия.					
Взаимодействие природы и общества.			+		
Территория России на карте мира.				+	
Общая характеристика природы России.				+	
Рельеф и полезные ископаемые России.					
Климат России. Внутренние воды России.					
Почвы России. Растительный и животный мир России.					
Природно-территориальные комплексы России.				+	+
Природное районирование.					
Крупные природные комплексы России.					
География своей местности.					+
Население России.					+
Хозяйство России.					
Общая характеристика хозяйства.					
Географическое районирование					
Главные отрасли и межотраслевые комплексы.					
Хозяйство своей местности.					
Районы России.					
Европейская часть России.					
Азиатская часть России.					
Россия в мире.					+

2.2.2.7. Математика

Содержание курсов математики 5–6 классов, алгебры и геометрии 7–9 классов объединено как в исторически сложившиеся линии (числовая, алгебраическая, геометрическая, функциональная и

др.), так и в относительно новые (стохастическая линия, «реальная математика»). Отдельно представлены линия сюжетных задач, историческая линия.

Элементы теории множеств и математической логики

Согласно ФГОС основного общего образования в курс математики введен раздел «Логика», который не предполагает дополнительных часов на изучении и встраивается в различные темы курсов математики и информатики и предваряется ознакомлением с элементами теории множеств.

Множества и отношения между ними

Множество, *характеристическое свойство множества*, элемент множества, *пустое, конечное, бесконечное множество*. Подмножество. Отношение принадлежности, включения, равенства. Элементы множества, способы задания множеств, *распознавание подмножеств и элементов подмножеств с использованием кругов Эйлера*.

Операции над множествами

Пересечение и объединение множеств. *Разность множеств, дополнение множества*. *Интерпретация операций над множествами с помощью кругов Эйлера*.

Элементы логики

Определение. Утверждения. Аксиомы и теоремы. Доказательство. Доказательство от противного. Теорема, обратная данной. Пример и контрпример.

Высказывания

Истинность и ложность высказывания. *Сложные и простые высказывания. Операции над высказываниями с использованием логических связок: и, или, не. Условные высказывания (импликация)*.

Содержание курса математики в 5–6 классах

Натуральные числа и нуль

Натуральный ряд чисел и его свойства

Натуральное число, множество натуральных чисел и его свойства, изображение натуральных чисел точками на числовой прямой. Использование свойств натуральных чисел при решении задач.

Запись и чтение натуральных чисел

Различие между цифрой и числом. Позиционная запись натурального числа, поместное значение цифры, разряды и классы, соотношение между двумя соседними разрядными единицами, чтение и запись натуральных чисел.

Округление натуральных чисел

Необходимость округления. Правило округления натуральных чисел.

Сравнение натуральных чисел, сравнение с числом 0

Понятие о сравнении чисел, сравнение натуральных чисел друг с другом и с нулем, математическая запись сравнений, способы сравнения чисел.

Действия с натуральными числами

Сложение и вычитание, компоненты сложения и вычитания, связь между ними, нахождение суммы и разности, изменение суммы и разности при изменении компонентов сложения и вычитания.

Умножение и деление, компоненты умножения и деления, связь между ними, умножение и сложение в столбик, деление уголком, проверка результата с помощью прикидки и обратного действия.

Переместительный и сочетательный законы сложения и умножения, распределительный закон умножения относительно сложения, *обоснование алгоритмов выполнения арифметических действий*.

Степень с натуральным показателем

Запись числа в виде суммы разрядных слагаемых, порядок выполнения действий в выражениях, содержащих степень, вычисление значений выражений, содержащих степень.

Числовые выражения

Числовое выражение и его значение, порядок выполнения действий.

Деление с остатком

Деление с остатком на множестве натуральных чисел, *свойства деления с остатком.*

Практические задачи на деление с остатком.

Свойства и признаки делимости

Свойство делимости суммы (разности) на число. Признаки делимости на 2, 3, 5, 9, 10.

Признаки делимости на 4, 6, 8, 11. Доказательство признаков делимости. Решение практических задач с применением признаков делимости.

Разложение числа на простые множители

Простые и составные числа, *решето Эратосфена.*

Разложение натурального числа на множители, разложение на простые множители.

Количество делителей числа, алгоритм разложения числа на простые множители, основная теорема арифметики.

Алгебраические выражения

Использование букв для обозначения чисел, вычисление значения алгебраического выражения, применение алгебраических выражений для записи свойств арифметических действий, преобразование алгебраических выражений.

Делители и кратные

Делитель и его свойства, общий делитель двух и более чисел, наибольший общий делитель, взаимно простые числа, нахождение наибольшего общего делителя. Кратное и его свойства, общее кратное двух и более чисел, наименьшее общее кратное, способы нахождения наименьшего общего кратного.

Дроби

Обыкновенные дроби

Доля, часть, дробное число, дробь. Дробное число как результат деления. Правильные и неправильные дроби, смешанная дробь (смешанное число).

Запись натурального числа в виде дроби с заданным знаменателем, преобразование смешанной дроби в неправильную дробь и наоборот.

Приведение дробей к общему знаменателю. Сравнение обыкновенных дробей.

Сложение и вычитание обыкновенных дробей. Умножение и деление обыкновенных дробей.

Арифметические действия со смешанными дробями.

Арифметические действия с дробными числами.

Способы рационализации вычислений и их применение при выполнении действий.

Десятичные дроби

Целая и дробная части десятичной дроби. Преобразование десятичных дробей в обыкновенные. Сравнение десятичных дробей. Сложение и вычитание десятичных дробей.

Округление десятичных дробей. Умножение и деление десятичных дробей. *Преобразование обыкновенных дробей в десятичные дроби. Конечные и бесконечные десятичные дроби.*

Отношение двух чисел

Масштаб на плане и карте. Пропорции. Свойства пропорций, применение пропорций и отношений при решении задач.

Среднее арифметическое чисел

Среднее арифметическое двух чисел. Изображение среднего арифметического двух чисел на числовой прямой. Решение практических задач с применением среднего арифметического.
Среднее арифметическое нескольких чисел.

Проценты

Понятие процента. Вычисление процентов от числа и числа по известному проценту, выражение отношения в процентах. Решение несложных практических задач с процентами.

Диаграммы

Столбчатые и круговые диаграммы. Извлечение информации из диаграмм. *Изображение диаграмм по числовым данным.*

Рациональные числа

Положительные и отрицательные числа

Изображение чисел на числовой (координатной) прямой. Сравнение чисел. Модуль числа, геометрическая интерпретация модуля числа. Действия с положительными и отрицательными числами. Множество целых чисел.

Понятие о рациональном числе. *Первичное представление о множестве рациональных чисел.* Действия с рациональными числами.

Решение текстовых задач

Единицы измерений: длины, площади, объема, массы, времени, скорости. Зависимости между единицами измерения каждой величины. Зависимости между величинами: скорость, время, расстояние; производительность, время, работа; цена, количество, стоимость.

Задачи на все арифметические действия

Решение текстовых задач арифметическим способом. Использование таблиц, схем, чертежей, других средств представления данных при решении задачи.

Задачи на движение, работу и покупки

Решение несложных задач на движение в противоположных направлениях, в одном направлении, движение по реке по течению и против течения. Решение задач на совместную работу. Применение дробей при решении задач.

Задачи на части, доли, проценты

Решение задач на нахождение части числа и числа по его части. Решение задач на проценты и доли. Применение пропорций при решении задач.

Логические задачи

Решение несложных логических задач. *Решение логических задач с помощью графов, таблиц.*

Основные методы решения текстовых задач: арифметический, перебор вариантов.

Наглядная геометрия

Фигуры в окружающем мире. Наглядные представления о фигурах на плоскости: прямая, отрезок, луч, угол, ломаная, многоугольник, окружность, круг. Четырехугольник, прямоугольник, квадрат. Треугольник, *виды треугольников. Правильные многоугольники.* Изображение основных геометрических фигур. *Взаимное расположение двух прямых, двух окружностей, прямой и окружности.* Длина отрезка, ломаной. Единицы измерения длины.

Построение отрезка заданной длины. Виды углов. Градусная мера угла. Измерение и построение углов с помощью транспортира.

Периметр многоугольника. Понятие площади фигуры; единицы измерения площади. Площадь прямоугольника, квадрата. Приближенное измерение площади фигур на клетчатой бумаге. *Равновеликие фигуры.*

Наглядные представления о пространственных фигурах: куб, параллелепипед, призма, пирамида, шар, сфера, конус, цилиндр. Изображение пространственных фигур. *Примеры сечений. Многогранники. Правильные многогранники.* Примеры разверток многогранников, цилиндра и конуса.

Понятие объема; единицы объема. Объем прямоугольного параллелепипеда, куба.

Понятие о равенстве фигур. Центральная, осевая и зеркальная симметрии. Изображение симметричных фигур.

Решение практических задач с применением простейших свойств фигур.

История математики

Появление цифр, букв, иероглифов в процессе счета и распределения продуктов на Древнем Ближнем Востоке. Связь с Неолитической революцией.

Рождение шестидесятеричной системы счисления. Появление десятичной записи чисел.

Рождение и развитие арифметики натуральных чисел. НОК, НОД, простые числа. Решето Эратосфена.

Появление нуля и отрицательных чисел в математике древности. Роль Диофанта. Почему ?

$(-1) \cdot (-1) = +1$. Дроби в Вавилоне, Египте, Риме. Открытие десятичных дробей. Старинные системы мер. Десятичные дроби и метрическая система мер. Л. Магницкий.

Распределение содержания математики на уровень ООО в 5–6 классах

Название раздела	5 класс	6 класс
НАТУРАЛЬНЫЕ ЧИСЛА И НУЛЬ		
Краткое содержание		
Натуральный ряд чисел и его свойства		
Натуральное число, множество натуральных чисел и его свойства, изображение натуральных чисел точками на числовой прямой.	+	
Использование свойств натуральных чисел при решении задач.	+	
Запись и чтение натуральных чисел		
Различие между цифрой и числом.	+	
Позиционная запись натурального числа, поместное значение цифры, разряды и классы, соотношение между двумя соседними разрядными единицами, чтение и запись натуральных чисел.	+	
Округление натуральных чисел		
Необходимость округления.	+	
Правило округления натуральных чисел.	+	
Сравнение натуральных чисел, сравнение с числом 0		
Понятие о сравнении чисел, сравнение натуральных чисел друг с другом и с нулем, математическая запись сравнений, способы сравнения чисел.	+	
Действия с натуральными числами		
Сложение и вычитание, компоненты сложения и вычитания, связь между ними, нахождение суммы и разности, изменение суммы и разности при изменении компонентов сложения и вычитания.	+	
Умножение и деление, компоненты умножения и деления, связь между ними, умножение и сложение в столбик, деление уголком, проверка результата с помощью прикидки и обратного действия.	+	
Переместительный и сочетательный законы сложения и умножения, распределительный закон умножения относительно сложения, обоснование алгоритмов выполнения арифметических действий.	+	
Степень с натуральным показателем		
Запись числа в виде суммы разрядных слагаемых, порядок выполнения действий в выражениях, содержащих степень, вычисление значений выражений, содержащих степень.	+	
Числовые выражения		

Числовое выражение и его значение, порядок выполнения действий.	+	
Деление с остатком		
Деление с остатком на множестве натуральных чисел, <i>свойства деления с остатком.</i>	+	
Практические задачи на деление с остатком.	+	
Свойства и признаки делимости		
Свойство делимости суммы (разности) на число.	+	
Признаки делимости на 2, 3, 5, 9, 10.	+	
<i>Признаки делимости на 4, 6, 8, 11.</i>	+	
<i>Доказательство признаков делимости.</i>	+	
Решение практических задач с применением признаков делимости.	+	
Разложение числа на простые множители		
Простые и составные числа, <i>решето Эратосфена.</i>	+	
Разложение натурального числа на множители, разложение на простые множители.	+	
<i>Количество делителей числа, алгоритм разложения числа на простые множители, основная теорема арифметики.</i>	+	
Алгебраические выражения		
Использование букв для обозначения чисел, вычисление значения алгебраического выражения, применение алгебраических выражений для записи свойств арифметических действий, преобразование алгебраических выражений.	+	+
Делители и кратные		
Делитель и его свойства, общий делитель двух и более чисел, наибольший общий делитель, взаимно простые числа, нахождение наибольшего общего делителя.	+	
Кратное и его свойства, общее кратное двух и более чисел, наименьшее общее кратное, способы нахождения наименьшего общего кратного.	+	
ДРОБИ	5класс	6класс
Обыкновенные дроби		
Доля, часть, дробное число, дробь.	+	
Дробное число как результат деления.	+	
Правильные и неправильные дроби, смешанная дробь (смешанное число).	+	
Запись натурального числа в виде дроби с заданным знаменателем, преобразование смешанной дроби в неправильную дробь и наоборот.	+	
Приведение дробей к общему знаменателю.	+	
Сравнение обыкновенных дробей.	+	
Сложение и вычитание обыкновенных дробей.	+	
Умножение и деление обыкновенных дробей.	+	
Арифметические действия со смешанными дробями.	+	
Арифметические действия с дробными числами.	+	
<i>Способы рационализации вычислений и их применение при выполнении действий.</i>	+	+
Десятичные дроби		
Целая и дробная части десятичной дроби.		+
Преобразование десятичных дробей в обыкновенные.		+
Сравнение десятичных дробей.		+
Сложение и вычитание десятичных дробей.		+
Округление десятичных дробей.		+
Умножение и деление десятичных дробей.		+

<i>Преобразование обыкновенных дробей в десятичные дроби.</i>		+
<i>Конечные и бесконечные десятичные дроби.</i>		+
Отношение двух чисел		
Масштаб на плане и карте.	+	
Пропорции.		+
Свойства пропорций, применение пропорций и отношений при решении задач.		+
Среднее арифметическое чисел		
Среднее арифметическое двух чисел.	+	
Изображение среднего арифметического двух чисел на числовой прямой.	+	
Решение практических задач с применением среднего арифметического.	+	
<i>Среднее арифметическое нескольких чисел.</i>	+	
Проценты		
Понятие процента.	+	+
Вычисление процентов от числа и числа по известному проценту, выражение отношения в процентах.	+	+
Решение несложных практических задач с процентами.	+	+
Диаграммы		
Столбчатые и круговые диаграммы.	+	+
Извлечение информации из диаграмм.	+	+
<i>Изображение диаграмм по числовым данным.</i>	+	+
РАЦИОНАЛЬНЫЕ ЧИСЛА		
Положительные и отрицательные числа		
Изображение чисел на числовой (координатной) прямой.		+
Сравнение чисел.		+
Модуль числа, геометрическая интерпретация модуля числа.		+
Действия с положительными и отрицательными числами.		+
Множество целых чисел.		+
Понятие о рациональном числе		
<i>Первичное представление о множестве рациональных чисел.</i>	+	+
Действия с рациональными числами.	+	+
РЕШЕНИЕ ТЕКСТОВЫХ ЗАДАЧ		
Единицы измерений		
Единицы измерений: длины, площади, объема, массы, времени, скорости.	+	+
Зависимости между единицами измерения каждой величины.	+	+
Зависимости между величинами: скорость, время, расстояние; производительность, время, работа; цена, количество, стоимость.	+	+
Задачи на все арифметические действия		
Решение текстовых задач арифметическим способом.	+	+
Использование таблиц, схем, чертежей, других средств представления данных при решении задачи.	+	+
Задачи на движение, работу и покупки		
Решение несложных задач на движение в противоположных направлениях, в одном направлении, движение по реке по течению и против течения. Решение задач на совместную работу. Применение дробей при решении задач.	+	+
Задачи на части, доли, проценты		
Решение задач на нахождение части числа и числа по его части.	+	+
Решение задач на проценты и доли.		+

Применение пропорций при решении задач.		+
Логические задачи		
Решение несложных логических задач.	+	+
<i>Решение логических задач с помощью графов, таблиц.</i>	+	+
Основные методы решения текстовых задач		
Основные методы решения текстовых задач: арифметический, перебор вариантов.	+	+
НАГЛЯДНАЯ ГЕОМЕТРИЯ		
Наглядная геометрия		
Фигуры в окружающем мире.	+	+
Наглядные представления о фигурах на плоскости: прямая, отрезок, луч, угол, ломаная, многоугольник, окружность, круг.	+	+
Четырехугольник, прямоугольник, квадрат.	+	
Треугольник, <i>виды треугольников.</i>	+	
<i>Правильные многоугольники.</i>	+	
Изображение основных геометрических фигур.	+	
<i>Взаимное расположение двух прямых, двух окружностей, прямой и окружности.</i>	+	
Длина отрезка, ломаной.	+	
Единицы измерения длины.	+	
Построение отрезка заданной длины.	+	
Виды углов.	+	
Градусная мера угла.	+	
Измерение и построение углов с помощью транспортира.	+	
Периметр многоугольника.	+	
Понятие площади фигуры; единицы измерения площади.	+	+
Площадь прямоугольника, квадрата.	+	
Приближенное измерение площади фигур на клетчатой бумаге.		+
<i>Равновеликие фигуры.</i>	+	+
Наглядные представления о пространственных фигурах: куб, параллелепипед, призма, пирамида, шар, сфера, конус, цилиндр.	+	+
Изображение пространственных фигур.	+	+
<i>Примеры сечений.</i>	+	
<i>Многогранники.</i>	+	
<i>Правильные многогранники.</i>	+	
Примеры разверток многогранников, цилиндра и конуса.		+
Понятие объема; единицы объема.	+	
Объем прямоугольного параллелепипеда, куба.	+	
Понятие о равенстве фигур.	+	
Центральная, осевая и <i>зеркальная</i> симметрии.		+
Изображение симметричных фигур.		+
Решение практических задач с применением простейших свойств фигур.	+	+
ИСТОРИЯ МАТЕМАТИКИ		
История математики		
<i>Появление цифр, букв, иероглифов в процессе счета и распределения продуктов на Древнем Ближнем Востоке. Связь с Неолитической революцией.</i>	+	
<i>Рождение шестидесятеричной системы счисления. Появление десятичной записи чисел.</i>	+	
<i>Рождение и развитие арифметики натуральных чисел. НОК, НОД, простые числа. Решето Эратосфена.</i>	+	
<i>Появление нуля и отрицательных чисел в математике древности.</i>		+

<i>Роль Диофанта. Почему?</i>		
<i>Дроби в Вавилоне, Египте, Риме. Открытие десятичных дробей. Старинные системы мер. Десятичные дроби и метрическая система мер. Л. Магницкий.</i>	+	+

Алгебра

Числа

Рациональные числа

Множество рациональных чисел. Сравнение рациональных чисел. Действия с рациональными числами. *Представление рационального числа десятичной дробью.*

Иррациональные числа

Понятие иррационального числа. Распознавание иррациональных чисел. Примеры доказательств в алгебре. Иррациональность числа 2 . Применение в геометрии. *Сравнение иррациональных чисел. Множество действительных чисел.*

Тождественные преобразования

Числовые и буквенные выражения

Выражение с переменной. Значение выражения. Подстановка выражений вместо переменных.

Целые выражения

Степень с натуральным показателем и ее свойства. Преобразования выражений, содержащих степени с натуральным показателем.

Одночлен, многочлен. Действия с одночленами и многочленами (сложение, вычитание, умножение). Формулы сокращенного умножения: разность квадратов, квадрат суммы и разности. Разложение многочлена на множители: вынесение общего множителя за скобки, *группировка, применение формул сокращенного умножения. Квадратный трехчлен, разложение квадратного трехчлена на множители.*

Дробно-рациональные выражения

Степень с целым показателем. Преобразование дробно-линейных выражений: сложение, умножение, деление. *Алгебраическая дробь. Допустимые значения переменных в дробно-рациональных выражениях. Сокращение алгебраических дробей. Приведение алгебраических дробей к общему знаменателю. Действия с алгебраическими дробями: сложение, вычитание, умножение, деление, возведение в степень. Преобразование выражений, содержащих знак модуля.*

Квадратные корни

Арифметический квадратный корень. Преобразование выражений, содержащих квадратные корни: умножение, деление, вынесение множителя из-под знака корня, *внесение множителя под знак корня.*

Уравнения и неравенства

Равенства

Числовое равенство. Свойства числовых равенств. Равенство с переменной.

Уравнения

Понятие уравнения и корня уравнения. *Представление о равносильности уравнений. Область определения уравнения (область допустимых значений переменной).*

Линейное уравнение и его корни

Решение линейных уравнений. *Линейное уравнение с параметром. Количество корней линейного уравнения. Решение линейных уравнений с параметром.*

Квадратное уравнение и его корни

Квадратные уравнения. Неполные квадратные уравнения. Дискриминант квадратного уравнения. Формула корней квадратного уравнения. *Теорема Виета. Теорема, обратная теореме Виета.* Решение квадратных уравнений: использование формулы для нахождения корней, *графический метод решения, разложение на множители, подбор корней с использованием теоремы Виета.* Количество корней квадратного уравнения в зависимости от его дискриминанта. Биквадратные уравнения. Уравнения, сводимые к линейным и квадратным. Квадратные уравнения с параметром.

Дробно-рациональные уравнения

Решение простейших дробно-линейных уравнений. *Решение дробно-рациональных уравнений.*

Методы решения уравнений: методы равносильных преобразований, метод замены переменной, графический метод. Использование свойств функций при решении уравнений.

Простейшие иррациональные уравнения вида $f(x) = a$, $f(x) = g(x)$.

Уравнения вида $x^n = a$.

Уравнения в целых числах.

Системы уравнений

Уравнение с двумя переменными. Линейное уравнение с двумя переменными.

Прямая как графическая интерпретация линейного уравнения с двумя переменными.

Понятие системы уравнений. Решение системы уравнений.

Методы решения систем линейных уравнений с двумя переменными: *графический метод, метод сложения, метод подстановки.*

Системы линейных уравнений с параметром.

Неравенства

Числовые неравенства. Свойства числовых неравенств. Проверка справедливости неравенств при заданных значениях переменных.

Неравенство с переменной. Строгие и нестрогие неравенства. *Область определения неравенства (область допустимых значений переменной).*

Решение линейных неравенств.

Квадратное неравенство и его решения. Решение квадратных неравенств: использование свойств и графика квадратичной функции, метод интервалов. Запись решения квадратного неравенства.

Решение целых и дробно-рациональных неравенств методом интервалов.

Системы неравенств

Системы неравенств с одной переменной. Решение систем неравенств с одной переменной: линейных, *квадратных.* Изображение решения системы неравенств на числовой прямой. Запись решения системы неравенств.

Функции

Понятие функции

Декартовы координаты на плоскости. Формирование представлений о метапредметном понятии «координаты». Способы задания функций: аналитический, графический, табличный. График функции. Примеры функций, получаемых в процессе исследования различных реальных процессов и решения задач. Значение функции в точке. Свойства функций: область определения, множество значений, нули, промежутки знакопостоянства, *четность/нечетность, промежутки возрастания и убывания,*

наибольшее и наименьшее значения. Исследование функции по ее графику.

Представление об асимптотах.

Непрерывность функции. Кусочно заданные функции.

Линейная функция

Свойства и график линейной функции. Угловой коэффициент прямой.

Расположение графика линейной функции в зависимости от ее углового коэффициента и свободного члена. *Нахождение коэффициентов линейной функции по заданным условиям: прохождение прямой через две точки с заданными координатами, прохождение прямой через данную точку и параллельной данной прямой.*

Квадратичная функция

Свойства и график квадратичной функции (парабола). *Построение графика квадратичной функции по точкам.* Нахождение нулей квадратичной функции, множества значений, промежутков знакопостоянства, промежутков монотонности.

Обратная пропорциональность

Свойства _____ функции

Гипербола.

Графики функций. Преобразование графика функции y для построения графиков функций вида y

Графики функций

Последовательности и прогрессии

Числовая последовательность. Примеры числовых последовательностей.

Бесконечные последовательности. Арифметическая прогрессия и ее свойства.

Геометрическая прогрессия. *Формула общего члена и суммы n первых членов арифметической и геометрической прогрессий. Сходящаяся геометрическая прогрессия.*

Решение текстовых задач

Задачи на все арифметические действия

Решение текстовых задач арифметическим способом. Использование таблиц, схем, чертежей, других средств представления данных при решении задачи.

Задачи на движение, работу и покупки

Анализ возможных ситуаций взаимного расположения объектов при их движении, соотношения объемов выполняемых работ при совместной работе.

Задачи на части, доли, проценты

Решение задач на нахождение части числа и числа по его части. Решение задач на проценты и доли. Применение пропорций при решении задач.

Логические задачи

Решение логических задач. *Решение логических задач с помощью графов, таблиц.*

Основные методы решения текстовых задач: арифметический, алгебраический, перебор вариантов. *Первичные представления о других методах решения задач (геометрические и графические методы).*

Статистика и теория вероятностей

Статистика

Табличное и графическое представление данных, столбчатые и круговые диаграммы, графики, применение диаграмм и графиков для описания зависимостей реальных величин, извлечение информации из таблиц, диаграмм и графиков.

Описательные статистические показатели числовых наборов: среднее арифметическое, медиана, наибольшее и наименьшее значения. Меры рассеивания: размах, дисперсия и

стандартное отклонение.

Случайная изменчивость. Изменчивость при измерениях. Решающие правила.

Закономерности в изменчивых величинах.

Случайные события

Случайные опыты (эксперименты), элементарные случайные события (исходы).

Вероятности элементарных событий. События в случайных экспериментах и благоприятствующие элементарные события. Вероятности случайных событий. Опыты с равновероятными элементарными событиями. Классические вероятностные опыты с использованием монет, кубиков.

Представление событий с помощью диаграмм Эйлера. Противоположные события, объединение и пересечение событий. Правило сложения вероятностей. Случайный выбор.

Представление эксперимента в виде дерева. Независимые события. Умножение вероятностей независимых событий.

Подобие

Пропорциональные отрезки, подобие фигур. Подобные треугольники. Признаки подобия.

Взаимное расположение прямой и окружности, двух окружностей.

Измерения и вычисления

Величины

Понятие величины. Длина. Измерение длины. Единицы измерения длины. Величина угла. Градусная мера угла. Понятие о площади плоской фигуры и ее свойствах. Измерение площадей. Единицы измерения площади. Представление об объеме и его свойствах. Измерение объема. Единицы измерения объемов.

Измерения и вычисления

Инструменты для измерений и построений; измерение и вычисление углов, длин (расстояний), площадей. Тригонометрические функции острого угла в прямоугольном треугольнике *Тригонометрические функции тупого угла.* Вычисление элементов треугольников с использованием тригонометрических соотношений. Формулы площади треугольника, параллелограмма и его частных видов, формулы длины окружности и площади круга. Сравнение и вычисление площадей. Теорема Пифагора. *Теорема синусов. Теорема косинусов.*

Расстояния

Расстояние между точками. Расстояние от точки до прямой. *Расстояние между фигурами.*

Геометрические построения

Геометрические построения для иллюстрации свойств геометрических фигур.

Инструменты для построений: циркуль, линейка, угольник. *Простейшие построения циркулем и линейкой: построение биссектрисы угла, перпендикуляра к прямой, угла, равного данному,*

Построение треугольников по трем сторонам, двум сторонам и углу между ними, стороне и двум прилежащим к ней углам.

Деление отрезка в данном отношении.

Геометрические преобразования

Преобразования

Понятие преобразования. Представление о метапредметном понятии «преобразование».

Подобие.

Движения

Осевая и центральная симметрия, поворот и параллельный перенос. Комбинации движений на плоскости и их свойства.

Векторы и координаты на плоскости

Векторы

Понятие вектора, действия над векторами, использование векторов в физике, разложение вектора на составляющие, скалярное произведение.

Координаты

Основные понятия, координаты вектора, расстояние между точками. Координаты середины отрезка. Уравнения фигур.

Применение векторов и координат для решения простейших геометрических задач.

История математики

Возникновение математики как науки, этапы ее развития. Основные разделы математики. Выдающиеся математики и их вклад в развитие науки. Бесконечность множества простых чисел. Числа и длины отрезков. Рациональные числа. Потребность в иррациональных числах. Школа Пифагора

Зарождение алгебры в недрах арифметики. Ал-Хорезми. Рождение буквенной символики. П. Ферма, Ф. Виет, Р. Декарт. История вопроса о нахождении формул корней алгебраических уравнений степеней, больших четырех. Н. Тарталья, Дж. Кардано, Н.Х. Абель, Э.Галуа.

Появление метода координат, позволяющего переводить геометрические объекты на язык алгебры. Появление графиков функций. Р. Декарт, П. Ферма. Примеры различных систем координат.

Задача Леонардо Пизанского (Фибоначчи) о кроликах, числа Фибоначчи. Задача о шахматной доске. Сходимость геометрической прогрессии.

Истоки теории вероятностей: страховое дело, азартные игры. П. Ферма, Б.Паскаль, Я. Бернулли, А.Н.Колмогоров.

От земледелия к геометрии. Пифагор и его школа. Фалес, Архимед. Платон и Аристотель. Построение правильных многоугольников. Трисекция угла. Квадратура круга. Удвоение куба. История числа π . Золотое сечение. «Начала» Евклида. Л. Эйлер, Н.И.Лобачевский. История пятого постулата.

Геометрия и искусство. Геометрические закономерности окружающего мира.

Астрономия и геометрия. Что и как узнали Анаксагор, Эратосфен и Аристарх о размерах Луны, Земли и Солнца. Расстояния от Земли до Луны и Солнца. Измерение расстояния от Земли до Марса.

Роль российских ученых в развитии математики: Л.Эйлер. Н.И.Лобачевский, П.Л.Чебышев, С. Ковалевская, А.Н.Колмогоров.

Математика в развитии России: Петр I, школа математических и навигацких наук, развитие российского флота, А.Н.Крылов. Космическая программа и М.В.Келдыш.

Распределение содержания математики на уровень ООО в 7–9 классах
(базовый уровень)

Название раздела	Краткое содержание	7 класс	8 класс	9 класс
АЛГЕБРА				
Числа	Рациональные числа			
	Множество рациональных чисел.	+		
	Сравнение рациональных чисел.	+		
	Действия с рациональными числами.	+		
	<i>Представление рационального числа десятичной дробью.</i>	+		
	Иррациональные числа			
	Понятие иррационального числа.	+		
	Распознавание иррациональных чисел.	+		
	Примеры доказательств в алгебре.	+		
	Иррациональность числа .		+	
	Применение в геометрии.		+	
	<i>Сравнение иррациональных чисел.</i>		+	
	<i>Множество действительных чисел.</i>		+	
Тождественные преобразования	Числовые и буквенные выражения			
	Выражение с переменной.	+	+	+
	Значение выражения.	+	+	+
	Подстановка выражений вместо переменных.	+	+	+
	Целые выражения			
	Степень с натуральным показателем и ее свойства.	+		
	Преобразования выражений, содержащих степени с натуральным показателем.	+		
	Одночлен, многочлен.	+		
	Действия с одночленами и многочленами (сложение, вычитание, умножение).	+		
	Формулы сокращенного умножения: разность квадратов, квадрат суммы и разности.	+		
	Разложение многочлена на множители: вынесение общего множителя за скобки, группировка, применение формул сокращенного умножения.	+		
	<i>Квадратный трёхчлен, разложение квадратного трёхчлена на множители.</i>		+	
	Дробно-рациональные выражения			
	Степень с целым показателем.	+		
	Преобразование дробно-линейных выражений: сложение, умножение, деление.	+		
	<i>Алгебраическая дробь.</i>	+		
	<i>Допустимые значения переменных в</i>	+		

	<i>дробно-рациональных выражениях.</i>			
	<i>Сокращение алгебраических дробей.</i>	+		
	<i>Приведение алгебраических дробей к общему знаменателю.</i>	+		
	<i>Действия с алгебраическими дробями: сложение, вычитание, умножение, деление, возведение в степень.</i>	+		
	<i>Преобразование выражений, содержащих знак модуля.</i>	+	+	+
	Квадратные корни			
	<i>Арифметический квадратный корень.</i>		+	
	<i>Преобразование выражений, содержащих квадратные корни: умножение, деление, вынесение множителя из-под знака корня, внесение множителя под знак корня.</i>		+	
Уравнения и неравенства	Равенства			
	<i>Числовое равенство.</i>	+		
	<i>Свойства числовых равенств.</i>	+		
	<i>Равенство с переменной.</i>	+		
	Уравнения			
	<i>Понятие уравнения и корня уравнения.</i>	+		
	<i>Представление о равносильности уравнений.</i>	+	+	
	<i>Область определения уравнения (область допустимых значений переменной).</i>		+	
	Линейное уравнение и его корни			
	<i>Решение линейных уравнений.</i>			
	<i>Линейное уравнение с параметром.</i>	+		
	<i>Количество корней линейного уравнения.</i>	+		
	<i>Решение линейных уравнений с параметром.</i>	+		
	Квадратное уравнение и его корни			
	<i>Квадратные уравнения.</i>		+	
	<i>Неполные квадратные уравнения.</i>		+	
	<i>Дискриминант квадратного уравнения.</i>		+	
	<i>Формула корней квадратного уравнения.</i>		+	
	<i>Теорема Виета. Теорема, обратная теореме Виета.</i>		+	
	<i>Решение квадратных уравнений: использование формулы для нахождения корней, графический метод решения, разложение на множители, подбор корней с использованием теоремы Виета.</i>		+	
	<i>Количество корней квадратного уравнения в зависимости от его дискриминанта.</i>		+	
	<i>Биквадратные уравнения.</i>		+	
	<i>Уравнения, сводимые к линейным и квадратным.</i>		+	
	<i>Квадратные уравнения с параметром.</i>		+	
	Дробно-рациональные уравнения			
	<i>Решение простейших дробно-линейных</i>			

уравнений.			
Решение дробно-рациональных уравнений.		+	
Методы решения уравнений: методы равносильных преобразований, метод замены переменной, графический метод.		+	
Использование свойств функций при решении уравнений.		+	
Простейшие иррациональные уравнения вида $\sqrt{f(x)} = a, \sqrt{f(x)} = \sqrt{g(x)}$		+	
Уравнения вида $x^n = a$.		+	+
Уравнения в целых числах.		+	+
Системы уравнений			
Уравнение с двумя переменными.	+		
Линейное уравнение с двумя переменными.	+		
Прямая как графическая интерпретация линейного уравнения с двумя переменными.	+		
Понятие системы уравнений.	+		
Решение системы уравнений.	+		
Методы решения систем линейных уравнений с двумя переменными: графический метод, метод сложения, метод подстановки.	+		
Системы линейных уравнений с параметром.	+		
Неравенства			
Числовые неравенства.			+
Свойства числовых неравенств.			+
Проверка справедливости неравенств при заданных значениях переменных.			+
Неравенство с переменной.			+
Строгие и нестрогие неравенства.			+
Область определения неравенства (область допустимых значений переменной).			+
Решение линейных неравенств.			+
Квадратное неравенство и его решения.			+
Решение квадратных неравенств: использование свойств и графика квадратичной функции, метод интервалов.			+
Запись решения квадратного неравенства.			+
Решение целых и дробно-рациональных неравенств методом интервалов.			+
Системы неравенств			
Системы неравенств с одной переменной.			+
Решение систем неравенств с одной переменной: линейных, квадратных.			+

	Изображение решения системы неравенств на числовой прямой.			+
	Запись решения системы неравенств.			+
Функции	Понятие функции			
	Декартовы координаты на плоскости.		+	
	Формирование представлений о метапредметном понятии «координаты».		+	
	Способы задания функций: аналитический, графический, табличный.		+	
	График функции.		+	
	Примеры функций, получаемых в процессе исследования различных реальных процессов и решения задач.		+	
	Значение функции в точке.		+	
	Свойства функций: область определения, множество значений, нули, промежутки знакопостоянства, четность/нечетность, промежутки возрастания и убывания, наибольшее и наименьшее значения.		+	+
	Исследование функции по ее графику.		+	+
	Представление об асимптотах.		+	+
	Непрерывность функции.		+	+
	Кусочно заданные функции.			
	Линейная функция			
	Свойства и график линейной функции.		+	
	Угловой коэффициент прямой.		+	
	Расположение графика линейной функции в зависимости от ее углового коэффициента и свободного члена.		+	
	Нахождение коэффициентов линейной функции по заданным условиям: прохождение прямой через две точки с заданными координатами, прохождение прямой через данную точку и параллельной данной прямой.		+	
	Квадратичная функция			
	Свойства и график квадратичной функции (парабола).		+	
	Построение графика квадратичной функции по точкам.		+	
	Нахождение нулей квадратичной функции, множества значений, промежутков знакопостоянства, промежутков монотонности.		+	
	Обратная пропорциональность			
	Свойства функции $y = \frac{k}{x}$		+	
	Гипербола.		+	
	Графики функций.			
	Преобразование графика функции $y = f(x)$ для построения графиков функций вида $y = af(kx+b)+c$		+	
	Графики функций $y = a + \frac{k}{x+b}$, $y = \sqrt{x}$, $y = \sqrt[3]{x}$		+	
Последовательности и прогрессии				

	Числовая последовательность.			+
	Примеры числовых последовательностей.			+
	Бесконечные последовательности.			+
	Арифметическая прогрессия и ее свойства.			+
	Геометрическая прогрессия.			+
	<i>Формула общего члена и суммы n первых членов арифметической и геометрической прогрессий.</i>			+
	<i>Сходящаяся геометрическая прогрессия.</i>			+
Решение текстовых задач	Задачи на все арифметические действия			
	Решение текстовых задач арифметическим способом.	+	+	+
	Использование таблиц, схем, чертежей, других средств представления данных при решении задачи.	+	+	+
	Задачи на движение, работу и покупки			
	Анализ возможных ситуаций взаимного расположения объектов при их движении, соотношения объемов выполняемых работ при совместной работе.	+	+	+
	Задачи на части, доли, проценты			
	Решение задач на нахождение части числа и числа по его части.	+	+	+
	Решение задач на проценты и доли.	+	+	+
	Применение пропорций при решении задач.	+	+	+
	Логические задачи			
	Решение логических задач.	+	+	+
	<i>Решение логических задач с помощью графов, таблиц.</i>	+	+	+
	Основные методы решения текстовых задач			
	Основные методы решения текстовых задач: арифметический, алгебраический, перебор вариантов.	+	+	+
<i>Первичные представления о других методах решения задач (геометрические и графические методы).</i>	+	+	+	
Статистика и теория вероятностей	Статистика			
	Табличное и графическое представление данных, столбчатые и круговые диаграммы, графики, применение диаграмм и графиков для описания зависимостей реальных величин, извлечение информации из таблиц, диаграмм и графиков.	+	+	+
	Описательные статистические показатели числовых наборов: среднее арифметическое, <i>медиана</i> , наибольшее и	+	+	+

	наименьшее значения.			
	Меры рассеивания: размах, дисперсия и стандартное отклонение.			+
	Случайная изменчивость.			+
	Изменчивость при измерениях.			+
	Решающие правила.			+
	Закономерности в изменчивых величинах.			+
	Случайные события			
	Случайные опыты (эксперименты), элементарные случайные события (исходы).	+		
	Вероятности элементарных событий.	+		
	События в случайных экспериментах и благоприятствующие элементарные события.	+		
	Вероятности случайных событий.	+		
	Опыты с равновероятными элементарными событиями.	+		
	Классические вероятностные опыты с использованием монет, кубиков.	+		
	Представление событий с помощью диаграмм Эйлера.		+	
	Противоположные события, объединение и пересечение событий.		+	
	Правило сложения вероятностей.		+	
	Случайный выбор.		+	
	Представление эксперимента в виде дерева.		+	
	Независимые события.		+	
	Умножение вероятностей независимых событий.		+	
	Последовательные независимые испытания.		+	
	Представление о независимых событиях в жизни.		+	
	Элементы комбинаторики			
	Правило умножения, перестановки, факториал числа.			+
	Сочетания и			+
	число сочетаний.			+
	Формула числа сочетаний.			+
	Треугольник Паскаля.			+
	Опыты с большим числом равновероятных элементарных событий.			+
	Вычисление вероятностей в опытах с применением комбинаторных формул.			+
	Испытания Бернулли.			+
	Успех и неудача.			+
	Вероятности событий в серии испытаний Бернулли.			+
	Случайные величины			
	Знакомство со случайными величинами			+

	<i>на примерах конечных дискретных случайных величин.</i>			
	<i>Распределение вероятностей.</i>			+
	<i>Математическое ожидание.</i>			
	<i>Свойства математического ожидания.</i>			+
	<i>Понятие о законе больших чисел.</i>			+
	<i>Измерение вероятностей.</i>			+
	<i>Применение закона больших чисел в социологии, страховании, в здравоохранении, обеспечении безопасности населения в чрезвычайных ситуациях.</i>			+
ГЕОМЕТРИЯ				
Геометрические фигуры	Фигуры в геометрии и в окружающем мире			
	Геометрическая фигура.	+		
	Формирование представлений о метапредметном понятии «фигура».	+		
	Точка, линия, отрезок, прямая, луч, ломаная, плоскость, угол, биссектриса угла и ее свойства, виды углов, многоугольники, круг.	+		
	Осевая симметрия геометрических фигур.		+	
	Центральная симметрия геометрических фигур.		+	
	Многоугольники			
	Многоугольник, его элементы и его свойства.		+	
	Распознавание некоторых многоугольников.		+	
	<i>Выпуклые и невыпуклые многоугольники.</i>		+	
	Правильные многоугольники.			+
	Треугольники.	+		
	Высота, медиана, биссектриса, средняя линия треугольника.	+		
	Равнобедренный треугольник, его свойства и признаки.	+		
	Равносторонний треугольник.	+		
	Прямоугольный, остроугольный, тупоугольный треугольники.	+		
	Внешние углы треугольника.	+		
	Неравенство треугольника.	+		
	Четырехугольники.		+	
	Параллелограмм, ромб, прямоугольник, квадрат, трапеция, равнобедренная трапеция.		+	
	Свойства и признаки параллелограмма, ромба, прямоугольника, квадрата.		+	
	Окружность, круг			
	Окружность, круг, их элементы и свойства; центральные и вписанные углы.	+	+	
Касательная и секущая к окружности, их свойства.		+		

	Вписанные и описанные окружности для треугольников, <i>четырёхугольников, правильных многоугольников</i>			+
	Геометрические фигуры в пространстве (объемные тела)			
	<i>Многогранник и его элементы.</i>			+
	<i>Названия многогранников с разным положением и количеством граней.</i>			+
	Первичные представления о пирамиде, параллелепипеде, призме, сфере, шаре, цилиндре, конусе, их элементах и простейших свойствах.			+
Отношения	Равенство фигур			
	Свойства равных треугольников.	+		
	Признаки равенства треугольников.	+		
	Параллельность прямых			
	Признаки и свойства параллельных прямых.	+		
	<i>Аксиома параллельности Евклида.</i>	+		
	<i>Теорема Фалеса.</i>	+		
	Перпендикулярные прямые			
	Прямой угол.	+		
	Перпендикуляр к прямой.	+		
	Наклонная, проекция.	+		
	Серединный перпендикуляр к отрезку.		+	
	<i>Свойства и признаки перпендикулярности.</i>		+	
	Подобие			
	<i>Пропорциональные отрезки, подобие фигур.</i>		+	
	<i>Подобные треугольники.</i>		+	
	<i>Признаки подобия.</i>		+	
	Взаимное расположение			
Взаимное расположение прямой и окружности, <i>двух окружностей.</i>		+		
Измерения и вычисления	Величины			
	Понятие величины.	+		
	Длина. Измерение длины. Единицы измерения длины.	+		
	Величина угла. Градусная мера угла.	+		
	Понятие о площади плоской фигуры и ее свойствах.		+	
	Измерение площадей. Единицы измерения площади.		+	
	Представление об объеме и его свойствах. Измерение объема. Единицы измерения объемов.			+
	Измерения и вычисления			
Инструменты для измерений и	+	+		

	построений; измерение и вычисление углов, длин (расстояний), площадей. +			
	Тригонометрические функции острого угла в прямоугольном треугольнике.		+	
	<i>Тригонометрические функции тупого угла.</i>		+	
	Вычисление элементов треугольников с использованием тригонометрических соотношений.		+	
	Формулы площади треугольника, параллелограмма и его частных видов, формулы длины окружности и площади круга.		+	
	Сравнение и вычисление площадей.		+	
	Теорема Пифагора.		+	
	<i>Теорема синусов.</i>			+
	<i>Теорема косинусов.</i>			+
	Расстояния			
	Расстояние между точками.	+		
	Расстояние от точки до прямой.	+		
	<i>Расстояние между фигурами.</i>			+
	Геометрические построения			
	Геометрические построения для иллюстрации свойств геометрических фигур.	+		
	Инструменты для построений: циркуль, линейка, угольник.	+		
	<i>Простейшие построения циркулем и линейкой: построение биссектрисы угла, перпендикуляра к прямой, угла, равного данному.</i>	+		
	<i>Построение треугольников по трем сторонам, двум сторонам и углу между ними, стороне и двум прилежащим к ней углам.</i>	+		
	<i>Деление отрезка в данном отношении.</i>	+		
Геометрические преобразования	Преобразования			
	Понятие преобразования.		+	
	Представление о метапредметном понятии «преобразование».		+	
	<i>Подобие.</i>		+	+
	Движения			
	Осевая и центральная симметрия, поворот и параллельный перенос.			+
<i>Комбинации движений на плоскости и их свойства.</i>			+	
Векторы и координаты на плоскости	Векторы			
	Понятие вектора, действия над векторами, использование векторов в физике, разложение вектора на составляющие, скалярное произведение.			+
	Координаты			
	Основные понятия, координаты вектора, расстояние между точками.			+

	<i>Координаты середины отрезка.</i>			+
	<i>Уравнения фигур.</i>			+
	<i>Применение векторов и координат для решения простейших геометрических задач.</i>			+
История математики	История математики			
	<i>Возникновение математики как науки, этапы ее развития. Основные разделы математики.</i>	+		
	<i>Выдающиеся математики и их вклад в развитие науки.</i>		+	
	<i>Бесконечность множества простых чисел. Числа и длины отрезков. Рациональные числа. Потребность в иррациональных числах. Школа Пифагора</i>		+	
	<i>Зарождение алгебры в недрах арифметики. Ал-Хорезми. Рождение буквенной символики. П. Ферма, Ф. Виет, Р. Декарт. История вопроса о нахождении формул корней алгебраических уравнений степеней, больших четырех. Н. Тарталья, Дж. Кардано, Н.Х. Абель, Э. Галуа.</i>	+	+	+
	<i>Появление метода координат, позволяющего переводить геометрические объекты на язык алгебры. Появление графиков функций. Р. Декарт, П. Ферма. Примеры различных систем координат.</i>	+		
	<i>Задача Леонардо Пизанского (Фибоначчи) о кроликах, числа Фибоначчи. Задача о шахматной доске. Сходимость геометрической прогрессии.</i>			+
	<i>Истоки теории вероятностей: страховое дело, азартные игры. П. Ферма, Б.Паскаль, Я. Бернулли, А.Н.Колмогоров.</i>	+		
	<i>От земледелия к геометрии. Пифагор и его школа. Фалес, Архимед. Платон и Аристотель. Построение правильных многоугольников. Трисекция угла. Квадратура круга. Удвоение куба. История числа π. Золотое сечение. «Начала» Евклида. Л Эйлер, Н.И.Лобачевский. История пятого постулата.</i>	+		
	<i>Геометрия и искусство. Геометрические закономерности окружающего мира.</i>			+
	<i>Астрономия и геометрия. Что и как узнали Анаксагор, Эратосфен и Аристарх о размерах Луны, Земли и Солнца. Расстояния от Земли до Луны и Солнца. Измерение расстояния от Земли до Марса.</i>			+
	<i>Роль российских ученых в развитии математики: Л. Эйлер. Н.И. Лобачевский, П.Л.Чебышев, С. Ковалевская, А.Н.</i>	+	+	+

	<i>Колмогоров.</i>			
	<i>Математика в развитии России: Петр I, школа математических и навигацких наук, развитие российского флота, А.Н. Крылов. Космическая программа и М.В. Келдыш.</i>		+	+

2.2.2.8. Информатика

При реализации программы учебного предмета «Информатика» у учащихся формируется информационная и алгоритмическая культура; умение формализации и структурирования информации, учащиеся овладевают способами представления данных в соответствии с поставленной задачей - таблицы, схемы, графики, диаграммы, с использованием соответствующих программных средств обработки данных; у учащихся формируется представление о компьютере как универсальном устройстве обработки информации; представление об основных изучаемых понятиях: информация, алгоритм, модель - и их свойствах; развивается алгоритмическое мышление, необходимое для профессиональной деятельности в современном обществе; формируются представления о том, как понятия и конструкции информатики применяются в реальном мире, о роли информационных технологий и роботизированных устройств в жизни людей, промышленности и научных исследованиях; вырабатываются навык и умение безопасного и целесообразного поведения при работе с компьютерными программами и в сети Интернет, умение соблюдать нормы информационной этики и права.

Введение

Информация и информационные процессы

Информация – одно из основных обобщающих понятий современной науки.

Различные аспекты слова «информация»: информация как данные, которые могут быть обработаны автоматизированной системой, и информация как сведения, предназначенные для восприятия человеком.

Примеры данных: тексты, числа. Дискретность данных. Анализ данных. Возможность описания непрерывных объектов и процессов с помощью дискретных данных.

Информационные процессы – процессы, связанные с хранением, преобразованием и передачей данных.

Компьютер – универсальное устройство обработки данных

Архитектура компьютера: процессор, оперативная память, внешняя энергонезависимая память, устройства ввода-вывода; их количественные характеристики.

Компьютеры, встроенные в технические устройства и производственные комплексы. Роботизированные производства, аддитивные технологии (3D-принтеры).

Программное обеспечение компьютера.

Носители информации, используемые в ИКТ. История и перспективы развития. Представление об объемах данных и скоростях доступа, характерных для различных видов носителей. *Носители информации в живой природе.*

История и тенденции развития компьютеров, улучшение характеристик компьютеров. Суперкомпьютеры.

Физические ограничения на значения характеристик компьютеров.

Параллельные вычисления.

Техника безопасности и правила работы на компьютере.

Математические основы информатики

Тексты и кодирование

Символ. Алфавит – конечное множество символов. Текст – конечная последовательность символов данного алфавита. Количество различных текстов данной длины в данном алфавите.

Разнообразие языков и алфавитов. Естественные и формальные языки. Алфавит текстов на русском языке.

Кодирование символов одного алфавита с помощью кодовых слов в другом алфавите; кодовая таблица, декодирование.

Двоичный алфавит. Представление данных в компьютере как текстов в двоичном алфавите.

Двоичные коды с фиксированной длиной кодового слова. Разрядность кода – длина кодового слова. Примеры двоичных кодов с разрядностью 8, 16, 32.

Единицы измерения длины двоичных текстов: бит, байт, Килобайт и т.д. Количество информации, содержащееся в сообщении.

Подход А.Н.Колмогорова к определению количества информации.

Зависимость количества кодовых комбинаций от разрядности кода. *Код ASCII*. Кодировки кириллицы. Примеры кодирования букв национальных алфавитов. Представление о стандарте Unicode. *Таблицы кодировки с алфавитом, отличным от двоичного.*

Искажение информации при передаче. Коды, исправляющие ошибки. Возможность однозначного декодирования для кодов с различной длиной кодовых слов.

Дискретизация

Измерение и дискретизация. Общее представление о цифровом представлении аудиовизуальных и других непрерывных данных.

Кодирование цвета. Цветовые модели. Модели RGBиCMYK. *Модели HSB и CMY*. Глубина кодирования. Знакомство с растровой и векторной графикой.

Кодирование звука. Разрядность и частота записи. Количество каналов записи.

Оценка количественных параметров, связанных с представлением и хранением изображений и звуковых файлов.

Системы счисления

Позиционные и непозиционные системы счисления. Примеры представления чисел в позиционных системах счисления.

Основание системы счисления. Алфавит (множество цифр) системы счисления. Количество цифр, используемых в системе счисления с заданным основанием. Краткая и развернутая формы записи чисел в позиционных системах счисления.

Двоичная система счисления, запись целых чисел в пределах от 0 до 1024. Перевод натуральных чисел из десятичной системы счисления в двоичную и из двоичной в десятичную.

Восьмеричная и шестнадцатеричная системы счисления. Перевод натуральных чисел из десятичной системы счисления в восьмеричную, шестнадцатеричную и обратно.

Перевод натуральных чисел из двоичной системы счисления в восьмеричную и шестнадцатеричную и обратно.

Арифметические действия в системах счисления.

Элементы комбинаторики, теории множеств и математической логики

Расчет количества вариантов: формулы перемножения и сложения количества вариантов. Количество текстов данной длины в данном алфавите.

Множество. Определение количества элементов во множествах, полученных из двух или трех базовых множеств с помощью операций объединения, пересечения и дополнения.

Высказывания. Простые и сложные высказывания. Диаграммы Эйлера-Венна. Логические значения высказываний. Логические выражения. Логические операции: «и» (конъюнкция, логическое умножение), «или» (дизъюнкция, логическое сложение), «не» (логическое отрицание). Правила записи логических выражений. Приоритеты логических операций.

Таблицы истинности. Построение таблиц истинности для логических выражений.

Логические операции следования (импликация) и равносильности (эквивалентность). Свойства логических операций. Законы алгебры логики. Использование таблиц истинности для доказательства законов алгебры логики. Логические элементы. Схемы логических элементов и их физическая (электронная) реализация. Знакомство с логическими основами компьютера.

Списки, графы, деревья

Список. Первый элемент, последний элемент, предыдущий элемент, следующий элемент. Вставка, удаление и замена элемента.

Граф. Вершина, ребро, путь. Ориентированные и неориентированные графы. Начальная вершина (источник) и конечная вершина (сток) в ориентированном графе. Длина (вес) ребра и пути. Понятие минимального пути. Матрица смежности графа (с длинами ребер).

Дерево. Корень, лист, вершина (узел). Предшествующая вершина, последующие вершины. Поддерево. Высота дерева. *Бинарное дерево. Генеалогическое дерево.*

Алгоритмы и элементы программирования

Исполнители и алгоритмы. Управление исполнителями

Исполнители. Состояния, возможные обстановки и система команд исполнителя; команды-приказы и команды-запросы; отказ исполнителя. Необходимость формального описания исполнителя. Ручное управление исполнителем.

Алгоритм как план управления исполнителем (исполнителями). Алгоритмический язык (язык программирования) – формальный язык для записи алгоритмов. Программа – запись алгоритма на конкретном алгоритмическом языке. Компьютер – автоматическое устройство, способное управлять по заранее составленной программе исполнителями, выполняющими команды. Программное управление исполнителем. *Программное управление самодвижущимся роботом.*

Словесное описание алгоритмов. Описание алгоритма с помощью блок-схем. Отличие словесного описания алгоритма, от описания на формальном алгоритмическом языке.

Системы программирования. Средства создания и выполнения программ.

Понятие об этапах разработки программ и приемах отладки программ.

Управление. Сигнал. Обратная связь. Примеры: компьютер и управляемый им исполнитель (в том числе робот); компьютер, получающий сигналы от цифровых датчиков в ходе наблюдений и экспериментов, и управляющий реальными (в том числе движущимися) устройствами.

Алгоритмические конструкции

Конструкция «следование». Линейный алгоритм. Ограниченность линейных алгоритмов: невозможность предусмотреть зависимость последовательности выполняемых действий от исходных данных.

Конструкция «ветвление». Условный оператор: полная и неполная формы.

Выполнение и невыполнение условия (истинность и ложность высказывания). Простые и составные условия. Запись составных условий.

Конструкция «повторения»: циклы с заданным числом повторений, с условием выполнения, с переменной цикла. *Проверка условия выполнения цикла до начала выполнения тела цикла и после выполнения тела цикла: постусловие и предусловие цикла. Инвариант цикла.*

Запись алгоритмических конструкций в выбранном языке программирования.

Примеры записи команд ветвления и повторения и других конструкций в различных алгоритмических языках.

Разработка алгоритмов и программ

Оператор присваивания. *Представление о структурах данных.*

Константы и переменные. Переменная: имя и значение. Типы переменных: целые, вещественные, *символьные, строковые, логические.* Табличные величины (массивы).

Одномерные массивы. *Двумерные массивы.*

Примеры задач обработки данных:

- нахождение минимального и максимального числа из двух, трех, четырех данных чисел;
- нахождение всех корней заданного квадратного уравнения;
- заполнение числового массива в соответствии с формулой или путем ввода чисел;
- нахождение суммы элементов данной конечной числовой последовательности или массива;
- нахождение минимального (максимального) элемента массива.

Знакомство с алгоритмами решения этих задач. Реализации этих алгоритмов в выбранной среде программирования.

Составление алгоритмов и программ по управлению исполнителями Робот, Черепашка, Чертежник и др.

Знакомство с постановками более сложных задач обработки данных и алгоритмами их решения: сортировка массива, выполнение поэлементных операций с массивами; обработка целых чисел, представленных записями в десятичной и двоичной системах счисления, нахождение наибольшего общего делителя (алгоритм Евклида).

Понятие об этапах разработки программ: составление требований к программе, выбор алгоритма и его реализация в виде программы на выбранном алгоритмическом языке, отладка программы с помощью выбранной системы программирования, тестирование.

Простейшие приемы диалоговой отладки программ (выбор точки останова, пошаговое выполнение, просмотр значений величин, отладочный вывод).

Знакомство с документированием программ. *Составление описание программы по образцу.*

Анализ алгоритмов

Сложность вычисления: количество выполненных операций, размер используемой памяти; их зависимость от размера исходных данных. Примеры коротких программ, выполняющих много шагов по обработке небольшого объема данных; примеры коротких программ, выполняющих обработку большого объема данных.

Определение возможных результатов работы алгоритма при данном множестве входных данных; определение возможных входных данных, приводящих к данному результату.

Примеры описания объектов и процессов с помощью набора числовых характеристик, а также зависимостей между этими характеристиками, выражаемыми с помощью формул.

Робототехника

Робототехника – наука о разработке и использовании автоматизированных технических систем. Автономные роботы и автоматизированные комплексы. Микроконтроллер.

Сигнал. Обратная связь: получение сигналов от цифровых датчиков (касания, расстояния, света, звука и др.

Примеры роботизированных систем (система управления движением в транспортной системе, сварочная линия автозавода, автоматизированное управление отопления дома, автономная система управления транспортным средством и т.п.).

Автономные движущиеся роботы. Исполнительные устройства, датчики. Система команд робота. Конструирование робота. Моделирование робота парой: исполнитель команд и устройство управления. Ручное и программное управление роботами.

Пример учебной среды разработки программ управления движущимися роботами. Алгоритмы управления движущимися роботами. Реализация алгоритмов "движение до препятствия", "следование вдоль линии" и т.п.

Анализ алгоритмов действий роботов. Испытание механизма робота, отладка программы управления роботом. Влияние ошибок измерений и вычислений на выполнение алгоритмов управления роботом.

Математическое моделирование

Понятие математической модели. Задачи, решаемые с помощью математического (компьютерного) моделирования. Отличие математической модели от натурной модели и от словесного (литературного) описания объекта. Использование компьютеров при работе с математическими моделями.

Компьютерные эксперименты.

Примеры использования математических (компьютерных) моделей при решении научно-технических задач. Представление о цикле моделирования: построение математической модели, ее программная реализация, проверка на простых примерах (тестирование), проведение компьютерного эксперимента, анализ его результатов, уточнение модели.

Использование программных систем и сервисов

Файловая система

Принципы построения файловых систем. Каталог (директория). Основные операции при работе с файлами: создание, редактирование, копирование, перемещение, удаление. Типы файлов.

Характерные размеры файлов различных типов (страница печатного текста, полный текст романа «Евгений Онегин», минутный видеоклип, полуторачасовой фильм, файл данных космических наблюдений, файл промежуточных данных при математическом моделировании сложных физических процессов и др.).

Архивирование и разархивирование.

Файловый менеджер.

Поиск в файловой системе.

Подготовка текстов и демонстрационных материалов

Текстовые документы и их структурные элементы (страница, абзац, строка, слово, символ).

Текстовый процессор – инструмент создания, редактирования и форматирования текстов. Свойства страницы, абзаца, символа. Стилизовое форматирование.

Включение в текстовый документ списков, таблиц, и графических объектов. Включение в текстовый документ диаграмм, формул, нумерации страниц, колонтитулов, ссылок и др.

История изменений.

Проверка правописания, словари.

Инструменты ввода текста с использованием сканера, программ распознавания, расшифровки устной речи. Компьютерный перевод.

Понятие о системе стандартов по информации, библиотечному и издательскому делу. Деловая переписка, учебная публикация, коллективная работа. Реферат и аннотация.

Подготовка компьютерных презентаций. Включение в презентацию аудиовизуальных объектов.

Знакомство с графическими редакторами. Операции редактирования графических объектов: изменение размера, сжатие изображения; обрезка, поворот, отражение, работа с областями (выделение, копирование, заливка цветом), коррекция цвета, яркости и контрастности. *Знакомство с обработкой фотографий. Геометрические и стилевые преобразования.*

Ввод изображений с использованием различных цифровых устройств (цифровых фотоаппаратов и микроскопов, видеокамер, сканеров и т. д.).

Средства компьютерного проектирования. Чертежи и работа с ними. Базовые операции: выделение, объединение, геометрические преобразования фрагментов и компонентов. Диаграммы, планы, карты.

Электронные (динамические) таблицы

Электронные (динамические) таблицы. Формулы с использованием абсолютной, относительной и смешанной адресации; преобразование формул при копировании. Выделение диапазона таблицы и упорядочивание (сортировка) его элементов; построение графиков и диаграмм.

Базы данных. Поиск информации

Базы данных. Таблица как представление отношения. Поиск данных в готовой базе. *Связи между таблицами.*

Поиск информации в сети Интернет. Средства и методика поиска информации. Построение запросов; браузеры. Компьютерные энциклопедии и словари. Компьютерные карты и другие справочные системы. *Поисковые машины.*

Работа в информационном пространстве. Информационно-коммуникационные технологии Компьютерные сети. Интернет. Адресация в сети Интернет. Доменная система имен. Сайт. Сетевое хранение данных. *Большие данные в природе и технике (геномные данные, результаты физических экспериментов, Интернет-данные, в частности, данные социальных сетей). Технологии их обработки и хранения.*

Виды деятельности в сети Интернет. Интернет-сервисы: почтовая служба; справочные службы (карты, расписания и т. п.), поисковые службы, службы обновления программного обеспечения и др.

Компьютерные вирусы и другие вредоносные программы; защита от них.

Приемы, повышающие безопасность работы в сети Интернет. *Проблема подлинности полученной информации. Электронная подпись, сертифицированные сайты и документы.*

Методы индивидуального и коллективного размещения новой информации в сети Интернет. Взаимодействие на основе компьютерных сетей: электронная почта, чат, форум, телеконференция и др.

Гигиенические, эргономические и технические условия эксплуатации средств ИКТ. Экономические, правовые и этические аспекты их использования. Личная информация, средства ее защиты. Организация личного информационного пространства.

Основные этапы и тенденции развития ИКТ. Стандарты в сфере информатики и ИКТ. *Стандартизация и стандарты в сфере информатики и ИКТ докомпьютерной эры (запись чисел, алфавитов национальных языков и др.) и компьютерной эры (языки программирования, адресация в сети Интернет и др.).*

2.2.2.9. Физика

Физическое образование в основной школе должно обеспечить формирование у обучающихся представлений о научной картине мира – важного ресурса научно-технического прогресса, ознакомление обучающихся с физическими и астрономическими явлениями, основными принципами работы механизмов, высокотехнологичных устройств и приборов, развитие компетенций в решении инженерно-технических и научно-исследовательских задач.

Освоение учебного предмета «Физика» направлено на развитие у обучающихся представлений о строении, свойствах, законах существования и движения материи, на освоение обучающимися общих законов и закономерностей природных явлений, создание условий для формирования интеллектуальных, творческих, гражданских, коммуникационных, информационных компетенций. Обучающиеся овладеют научными методами решения различных теоретических и практических задач, умениями формулировать гипотезы, конструировать, проводить эксперименты, оценивать и анализировать полученные результаты, сопоставлять их с объективными реалиями жизни.

Учебный предмет «Физика» способствует формированию у обучающихся умений безопасно использовать лабораторное оборудование, проводить естественно-научные исследования и эксперименты, анализировать полученные результаты, представлять и научно аргументировать полученные выводы.

Изучение предмета «Физика» в части формирования у обучающихся научного мировоззрения, освоения общенаучных методов (наблюдение, измерение, эксперимент, моделирование), освоения практического применения научных знаний физики в жизни основано на межпредметных связях с предметами: «Математика», «Информатика», «Химия», «Биология», «География», «Экология», «Основы безопасности жизнедеятельности», «История», «Литература» и др.

Физика и физические методы изучения природы

Физика – наука о природе. Физические тела и явления. Наблюдение и описание физических явлений. Физический эксперимент. Моделирование явлений и объектов природы.

Физические величины и их измерение. Точность и погрешность измерений. Международная система единиц.

Физические законы и закономерности. Физика и техника. Научный метод познания. Роль физики в формировании естественнонаучной грамотности.

Механические явления

Механическое движение. Материальная точка как модель физического тела. Относительность механического движения. Система отсчета. Физические величины, необходимые для описания движения и взаимосвязь между ними (путь, перемещение, скорость, ускорение, время движения). Равномерное и равноускоренное прямолинейное движение. Равномерное движение по окружности. Первый закон Ньютона и инерция. Масса тела. Плотность вещества. Сила. Единицы силы. Второй закон Ньютона. Третий закон Ньютона. Свободное падение тел. Сила тяжести. Закон всемирного тяготения. Сила упругости. Закон Гука. Вес тела. Невесомость. Связь между силой тяжести и массой тела. Динамометр. Равнодействующая сила. Сила трения. Трение скольжения. Трение покоя. Трение в природе и технике.

Импульс. Закон сохранения импульса. Реактивное движение. Механическая работа. Мощность. Энергия. Потенциальная и кинетическая энергия. Превращение одного вида механической энергии в другой. Закон сохранения полной механической энергии.

Простые механизмы. Условия равновесия твердого тела, имеющего закрепленную ось движения. Момент силы. *Центр тяжести тела*. Рычаг. Равновесие сил на рычаге. Рычаги в технике, быту и природе. Подвижные и неподвижные блоки. Равенство работ при использовании простых механизмов («Золотое правило механики»). Коэффициент полезного действия механизма.

Давление твердых тел. Единицы измерения давления. Способы изменения давления. Давление жидкостей и газов Закон Паскаля. Давление жидкости на дно и стенки сосуда. Сообщающиеся сосуды. Вес воздуха. Атмосферное давление. Измерение атмосферного давления. Опыт Торричелли. Барометр-анероид. Атмосферное давление на различных высотах. Гидравлические механизмы (пресс, насос). Давление жидкости и газа на погруженное в них тело. Архимедова сила. Плавание тел и судов Воздухоплавание.

Механические колебания. Период, частота, амплитуда колебаний. Резонанс. Механические волны в однородных средах. Длина волны. Звук как механическая волна. Громкость и высота тона звука.

Тепловые явления

Строение вещества. Атомы и молекулы. Тепловое движение атомов и молекул. Диффузия в газах, жидкостях и твердых телах. *Броуновское движение*. Взаимодействие (притяжение и отталкивание) молекул. Агрегатные состояния вещества. Различие в строении твердых тел, жидкостей и газов.

Тепловое равновесие. Температура. Связь температуры со скоростью хаотического движения частиц. Внутренняя энергия. Работа и теплопередача как способы изменения внутренней энергии тела. Теплопроводность. Конвекция. Излучение. Примеры теплопередачи в природе и технике. Количество теплоты. Удельная теплоемкость. Удельная теплота сгорания топлива. Закон сохранения и превращения энергии в механических и тепловых процессах. Плавление и отвердевание кристаллических тел. Удельная теплота плавления. Испарение и конденсация. Поглощение энергии при испарении жидкости и выделение ее при конденсации пара. Кипение. Зависимость температуры кипения от давления. Удельная теплота парообразования и конденсации. Влажность воздуха. Работа газа при расширении. Преобразования энергии в тепловых машинах (паровая турбина, двигатель внутреннего сгорания, реактивный двигатель). КПД тепловой машины. *Экологические проблемы использования тепловых машин*.

Электромагнитные явления

Электризация физических тел. Взаимодействие заряженных тел. Два рода электрических зарядов. Делимость электрического заряда. Элементарный электрический заряд. Закон сохранения электрического заряда. Проводники, полупроводники и изоляторы электричества. Электроскоп. Электрическое поле как особый вид материи. *Напряженность электрического поля*. Действие электрического поля на электрические заряды. *Конденсатор. Энергия электрического поля конденсатора*.

Электрический ток. Источники электрического тока. Электрическая цепь и ее составные части. Направление и действия электрического тока. Носители электрических зарядов в металлах. Сила тока. Электрическое напряжение. Электрическое сопротивление проводников. Единицы сопротивления.

Зависимость силы тока от напряжения. Закон Ома для участка цепи. Удельное сопротивление. Реостаты. Последовательное соединение проводников. Параллельное соединение проводников.

Работа электрического поля по перемещению электрических зарядов. Мощность электрического тока. Нагревание проводников электрическим током. Закон Джоуля - Ленца. Электрические нагревательные и осветительные приборы. Короткое замыкание.

Магнитное поле. Индукция магнитного поля. Магнитное поле тока. Опыт Эрстеда. Магнитное поле постоянных магнитов. Магнитное поле Земли. Электромагнит. Магнитное поле катушки с током. Применение электромагнитов. Действие магнитного поля на проводник с током и движущуюся заряженную частицу. *Сила Ампера и сила Лоренца*. Электродвигатель. Явление электромагнитной индукция. опыты Фарадея.

Электромагнитные колебания. *Колебательный контур. Электродвигатель. Переменный ток. Трансформатор*. Передача электрической энергии на расстояние. Электромагнитные волны и их свойства. *Принципы радиосвязи и телевидения. Влияние электромагнитных излучений на живые организмы*.

Свет –электромагнитная волна. Скорость света. Источники света. Закон прямолинейного распространения света. Закон отражения света. Плоское зеркало. Закон преломления света. Линзы. Фокусное расстояние и оптическая сила линзы. Изображение предмета в зеркале и линзе. *Оптические приборы*. Глаз как оптическая система. Дисперсия света. *Интерференция и дифракция света*.

Квантовые явления

Строение атомов. Планетарная модель атома. Квантовый характер поглощения и испускания света атомами. Линейчатые спектры.

Опыты Резерфорда.

Состав атомного ядра. Протон, нейтрон и электрон. Закон Эйнштейна о пропорциональности массы и энергии. *Дефект масс и энергия связи атомных ядер*. Радиоактивность. Период полураспада. Альфа-излучение. *Бета-излучение*. Гамма-излучение. Ядерные реакции. Источники энергии Солнца и звезд. Ядерная энергетика. *Экологические проблемы работы атомных электростанций*. Дозиметрия. *Влияние радиоактивных излучений на живые организмы*.

Строение и эволюция Вселенной

Геоцентрическая и гелиоцентрическая системы мира. Физическая природа небесных тел Солнечной системы. Происхождение Солнечной системы. Физическая природа Солнца и звезд. Строение Вселенной. Эволюция Вселенной. Гипотеза Большого взрыва.

Примерные темы лабораторных и практических работ

Лабораторные работы (независимо от тематической принадлежности) делятся следующие типы:

1. Проведение прямых измерений физических величин
2. Расчет по полученным результатам прямых измерений зависимого от них параметра (косвенные измерения).
3. Наблюдение явлений и постановка опытов (на качественном уровне) по обнаружению факторов, влияющих на протекание данных явлений.
4. Исследование зависимости одной физической величины от другой с представлением результатов в виде графика или таблицы.
5. Проверка заданных предположений (прямые измерения физических величин и сравнение заданных соотношений между ними).

6. Знакомство с техническими устройствами и их конструирование.

Любая рабочая программа должна предусматривать выполнение лабораторных работ всех указанных типов. Выбор тематики и числа работ каждого типа зависит от особенностей рабочей программы и УМК.

Проведение прямых измерений физических величин

1. Измерение размеров тел.
2. Измерение размеров малых тел.
3. Измерение массы тела.
4. Измерение объема тела.
5. Измерение силы.
6. Измерение времени процесса, периода колебаний.
7. Измерение температуры.
8. Измерение давления воздуха в баллоне под поршнем.
9. Измерение силы тока и его регулирование.
10. Измерение напряжения.
11. Измерение углов падения и преломления.
12. Измерение фокусного расстояния линзы.
13. Измерение радиоактивного фона.

Расчет по полученным результатам прямых измерений зависимого от них параметра (косвенные измерения)

1. Измерение плотности вещества твердого тела.
2. Определение коэффициента трения скольжения.
3. Определение жесткости пружины.
4. Определение выталкивающей силы, действующей на погруженное в жидкость тело.
5. Определение момента силы.
6. Измерение скорости равномерного движения.
7. Измерение средней скорости движения.
8. Измерение ускорения равноускоренного движения.
9. Определение работы и мощности.
10. Определение частоты колебаний груза на пружине и нити.
11. Определение относительной влажности.
12. Определение количества теплоты.
13. Определение удельной теплоемкости.
14. Измерение работы и мощности электрического тока.
15. Измерение сопротивления.
16. Определение оптической силы линзы.
17. Исследование зависимости выталкивающей силы от объема погруженной части от плотности жидкости, ее независимости от плотности и массы тела.
18. Исследование зависимости силы трения от характера поверхности, ее независимости от площади.

Наблюдение явлений и постановка опытов (на качественном уровне) по обнаружению факторов, влияющих на протекание данных явлений

1. Наблюдение зависимости периода колебаний груза на нити от длины и независимости от массы.
2. Наблюдение зависимости периода колебаний груза на пружине от массы и жесткости.
3. Наблюдение зависимости давления газа от объема и температуры.
4. Наблюдение зависимости температуры остывающей воды от времени.
5. Исследование явления взаимодействия катушки с током и магнита.
6. Исследование явления электромагнитной индукции.
7. Наблюдение явления отражения и преломления света.
8. Наблюдение явления дисперсии.
9. Обнаружение зависимости сопротивления проводника от его параметров и вещества.
10. Исследование зависимости веса тела в жидкости от объема погруженной части.
11. Исследование зависимости одной физической величины от другой с представлением результатов в виде графика или таблицы.
12. Исследование зависимости массы от объема.
13. Исследование зависимости пути от времени при равноускоренном движении без начальной скорости.
14. Исследование зависимости скорости от времени и пути при равноускоренном движении.
15. Исследование зависимости силы трения от силы давления.
16. Исследование зависимости деформации пружины от силы.
17. Исследование зависимости периода колебаний груза на нити от длины.
18. Исследование зависимости периода колебаний груза на пружине от жесткости и массы.
19. Исследование зависимости силы тока через проводник от напряжения.
20. Исследование зависимости силы тока через лампочку от напряжения.
21. Исследование зависимости угла преломления от угла падения.

Проверка заданных предположений (прямые измерения физических величин и сравнение заданных соотношений между ними). Проверка гипотез

1. Проверка гипотезы о линейной зависимости длины столбика жидкости в трубке от температуры.
2. Проверка гипотезы о прямой пропорциональности скорости при равноускоренном движении пройденному пути.
3. Проверка гипотезы: при последовательно включенных лампочки и проводника или двух проводников напряжения складывать нельзя (можно).
4. Проверка правила сложения токов на двух параллельно включенных резисторов.

Знакомство с техническими устройствами и их конструирование

5. Конструирование наклонной плоскости с заданным значением КПД.
6. Конструирование ареометра и испытание его работы.
7. Сборка электрической цепи и измерение силы тока в ее различных участках.
8. Сборка электромагнита и испытание его действия.
9. Изучение электрического двигателя постоянного тока (на модели).
10. Конструирование электродвигателя.
11. Конструирование модели телескопа.
12. Конструирование модели лодки с заданной грузоподъемностью.
13. Оценка своего зрения и подбор очков.
14. Конструирование простейшего генератора.

15. Изучение свойств изображения в линзах.

Распределение содержания физики на уровень ООО

Название раздела	Краткое содержание	7класс	8 класс	9 класс
ФИЗИКА И ФИЗИЧЕСКИЕ МЕТОДЫ ИЗУЧЕНИЯ ПРИРОДЫ	Физика – наука о природе. Наблюдение и описание физических явлений. Физический эксперимент. Моделирование явлений и объектов природы. Измерение физических величин. Погрешности измерений. Международная система единиц. Физические законы. Роль физики в формировании научной картины мира.	+		
МЕХАНИЧЕСКИЕ ЯВЛЕНИЯ	Механическое движение. Путь. Скорость. Инерция. Взаимодействие тел. Масса. Плотность. Сила. Сложение сил. Сила упругости. Сила трения. Сила тяжести. <i>Вес тела. Центр тяжести тела.</i> Работа. Мощность. Кинетическая энергия. Потенциальная энергия взаимодействующих тел. Закон сохранения механической энергии. <i>Условия равновесия тел.</i> Простые механизмы. Коэффициент полезного действия. Давление. Атмосферное давление. Закон Паскаля. <i>Гидравлические машины.</i> Закон Архимеда. <i>Условие плавания тел.</i>	+		
	+ Механическое движение. Материальная точка. <i>Система отсчета.</i> Путь. Скорость. Ускорение. Перемещение. <i>Относительность механического движения. Геоцентрическая и гелиоцентрическая системы мира..</i> Движение по окружности. Инерция. Первый закон Ньютона. Второй закон Ньютона. Третий закон Ньютона. Импульс. Закон сохранения импульса. <i>Реактивное движение.</i> Сила тяжести. Свободное падение. <i>Вес тела. Невесомость. Центр тяжести тела.</i> Закон всемирного тяготения. Закон сохранения механической энергии. Механические колебания. <i>Период, частота, амплитуда колебаний.</i> Механические волны. <i>Длина волны. Звук. Громкость звука и высота тона.</i>	+		

<p>ТЕПЛОВЫЕ ЯВЛЕНИЯ</p>	<p>Строение вещества. Тепловое движение атомов и молекул. Броуновское движение. Диффузия. Взаимодействие частиц вещества. Модели строения газов, жидкостей и твердых тел. + Тепловое равновесие. Температура. Связь температуры со скоростью хаотического движения частиц. Внутренняя энергия. Работа и теплопередача как способы изменения внутренней энергии тела. Виды теплопередачи: теплопроводность, конвекция, излучение. Количество теплоты. Удельная теплоемкость. Закон сохранения энергии в тепловых процессах. Испарение и конденсация. Кипение. <i>Зависимость температуры кипения от давления.</i> Влажность воздуха. Плавление и кристаллизация. <i>Удельная теплота плавления и парообразования. Удельная теплота сгорания.</i> Преобразования энергии в тепловых машинах. <i>Паровая турбина, двигатель внутреннего сгорания, реактивный двигатель. КПД тепловой машины. Экологические проблемы использования тепловых машин.</i></p>	<p>+</p>	<p>+</p>	
<p>ЭЛЕКТРОМАГНИТНЫЕ ЯВЛЕНИЯ</p>	<p>Электризация тел. Два вида электрических зарядов. Взаимодействие зарядов. Закон сохранения электрического заряда. Электрическое поле. Действие электрического поля на электрические заряды. <i>Проводники, диэлектрики и полупроводники.</i> Постоянный электрический ток. <i>Источники постоянного тока.</i> Сила тока. Напряжение. Электрическое сопротивление. <i>Носители электрических зарядов в металлах, полупроводниках, электролитах и газах.</i> <i>Полупроводниковые приборы.</i> Закон Ома для участка электрической цепи. <i>Последовательное и параллельное соединения проводников.</i> Работа и мощность электрического тока. Закон Джоуля-Ленца. Элементы геометрической оптики. Закон прямолинейного распространения света. Отражение и преломление света. Закон отражения света. Плоское зеркало. Линза. Фокусное расстояние линзы. Глаз как оптическая система. Оптические приборы. <i>Влияние электромагнитных</i></p>		<p>+</p>	

	<i>излучений на живые организмы.</i>			
	<p>Опыт Эрстеда. Магнитное поле тока. <i>Электромагнит</i>. Взаимодействие магнитов. <i>Магнитное поле Земли</i>. Действие магнитного поля на проводник с током. <i>Электродвигатель</i>. Электромагнитная индукция. Опыты Фарадея. <i>Электрогенератор</i>. Переменный ток. <i>Трансформатор</i>. <i>Передача электрической энергии на расстояние</i>. <i>Колебательный контур</i>. <i>Электромагнитные колебания</i>. <i>Электромагнитные волны</i>. <i>Принципы радиосвязи и телевидения</i>. <i>Свет - электромагнитная волна</i>. <i>Дисперсия света</i>.</p>			+
КВАНТОВЫЕ ЯВЛЕНИЯ	<p>Радиоактивность. Альфа-, бета- и гамма-излучения. <i>Период полураспада</i>. Опыты Резерфорда. Планетарная модель атома. <i>Оптические спектры</i>. <i>Поглощение и испускание света атомами</i>. Состав атомного ядра. <i>Энергия связи атомных ядер</i>. Ядерные реакции. <i>Источники энергии Солнца и звезд</i>. <i>Ядерная энергетика</i>. <i>Дозиметрия</i>. <i>Влияние радиоактивных излучений на живые организмы</i>. <i>Экологические проблемы работы атомных электростанций</i>.</p>			+

2.2.2.10. Биология

Биологическое образование в основной школе должно обеспечить формирование биологической и экологической грамотности, расширение представлений об уникальных особенностях живой природы, ее многообразии и эволюции, человеку как биосоциальном существе, развитие компетенций в решении практических задач, связанных с живой природой.

Освоение учебного предмета «Биология» направлено на развитие у обучающихся ценностного отношения к объектам живой природы, создание условий для формирования интеллектуальных, гражданских, коммуникационных, информационных компетенций.

Обучающиеся овладеют научными методами решения различных теоретических и практических задач, умениями формулировать гипотезы, конструировать, проводить эксперименты, оценивать и анализировать полученные результаты, сопоставлять их с объективными реалиями жизни.

Учебный предмет «Биология» способствует формированию у обучающихся умения безопасно использовать лабораторное оборудование, проводить исследования, анализировать полученные результаты, представлять и научно аргументировать полученные выводы.

Изучение предмета «Биология» в части формирования у обучающихся научного мировоззрения, освоения общенаучных методов (наблюдение, измерение, эксперимент, моделирование), освоения практического применения научных знаний основано на межпредметных связях с предметами: «Физика», «Химия», «География», «Математика», «Экология», «Основы безопасности жизнедеятельности», «История», «Русский язык», «Литература» и др.

Живые организмы

Биология – наука о живых организмах

Биология как наука. Методы изучения живых организмов. Роль биологии в познании окружающего мира и практической деятельности людей. Соблюдение правил поведения в окружающей среде. Бережное отношение к природе. Охрана биологических объектов. Правила работы в кабинете биологии, с биологическими приборами и инструментами.

Свойства живых организмов (*структурированность, целостность, обмен веществ, движение, размножение, развитие, раздражимость, приспособленность, наследственность и изменчивость*) их проявление у растений, животных, грибов и бактерий.

Клеточное строение организмов

Клетка–основа строения и жизнедеятельности организмов. *История изучения клетки. Методы изучения клетки.* Строение и жизнедеятельность клетки

Бактериальная клетка. Животная клетка. Растительная клетка. Грибная клетка. *Ткани организмов.*

Многообразие организмов

Клеточные и неклеточные формы жизни. Организм. Классификация организмов. Принципы классификации. Одноклеточные и многоклеточные организмы. Основные царства живой природы.

Среды жизни

Среда обитания. Факторы среды обитания. Места обитания. Приспособления организмов к жизни в наземно-воздушной среде. Приспособления организмов к жизни в водной среде. Приспособления организмов к жизни в почвенной среде. Приспособления организмов к жизни в организменной среде. *Растительный и животный мир родного края.*

Царство Растения

Многообразие и значение растений в природе и жизни человека. Общее знакомство с цветковыми растениями. Растительные ткани и органы растений. Вегетативные и генеративные органы. Жизненные формы растений. Растение – целостный организм (биосистема). Условия обитания растений. Среды обитания растений. Сезонные явления в жизни растений.

Органы цветкового растения

Семя. Строение семени. Корень. Зоны корня. Виды корней. Корневые системы. Значение корня. Видоизменения корней. Побег. Генеративные и вегетативные побеги. Строение побега. Разнообразие и значение побегов. Видоизмененные побеги. Почка. Вегетативные и генеративные почки. Строение листа. Листорасположение. Жилкование листа. Стебель. Строение и значение стебля. Строение и значение цветка. Соцветия. Опыление. Виды опыления. Строение и значение плода. Многообразие плодов. Распространение плодов.

Микроскопическое строение растений

Разнообразие растительных клеток. Ткани растений. Микроскопическое строение корня. Корневой волосок. Микроскопическое строение стебля. Микроскопическое строение листа.

Жизнедеятельность цветковых растений

Процессы жизнедеятельности растений. Обмен веществ и превращение энергии: почвенное питание и воздушное питание (фотосинтез), дыхание, удаление конечных продуктов обмена веществ. Транспорт веществ. *Движения*. Рост, развитие и размножение растений. Половое размножение растений. *Оплодотворение у цветковых растений*. Вегетативное размножение растений. Приемы выращивания и размножения растений и ухода за ними. Космическая роль зеленых растений.

Многообразие растений

Классификация растений. Водоросли – низшие растения. Многообразие водорослей. Высшие споровые растения (мхи, папоротники, хвощи, плауны), отличительные особенности и многообразие. Отдел Голосеменные, отличительные особенности и многообразие. Отдел Покрытосеменные (Цветковые), отличительные особенности. Классы Однодольные и Двудольные. Многообразие цветковых растений. Меры профилактики заболеваний, вызываемых растениями.

Царство Бактерии

Бактерии, их строение и жизнедеятельность. Роль бактерий в природе, жизни человека. Меры профилактики заболеваний, вызываемых бактериями. *Значение работ Р. Коха и Л. Пастера*.

Царство Грибы

Отличительные особенности грибов. Многообразие грибов. Роль грибов в природе, жизни человека. Грибы-паразиты. Съедобные и ядовитые грибы. Первая помощь при отравлении грибами. Меры профилактики заболеваний, вызываемых грибами. Лишайники, их роль в природе и жизни человека.

Царство Животные

Общее знакомство с животными. Животные ткани, органы и системы органов животных. *Организм животного как биосистема*. Многообразие и классификация животных. Среды обитания животных. Сезонные явления в жизни животных. Поведение животных (раздражимость, рефлексы и инстинкты). Разнообразие отношений животных в природе. Значение животных в природе и жизни человека.

Одноклеточные животные, или Простейшие

Общая характеристика простейших. *Происхождение простейших*. Значение простейших в природе и жизни человека. Пути заражения человека и животных паразитическими простейшими. Меры профилактики заболеваний, вызываемых одноклеточными животными.

Тип Кишечнополостные

Многоклеточные животные. Общая характеристика типа Кишечнополостные. Регенерация. *Происхождение кишечнополостных*. Значение кишечнополостных в природе и жизни человека.

Типы червей

Тип Плоские черви, общая характеристика. Тип Круглые черви, общая характеристика. Тип Кольчатые черви, общая характеристика. Паразитические плоские и круглые черви. Пути заражения человека и животных паразитическими червями. Меры профилактики заражения. Значение дождевых червей в почвообразовании. *Происхождение червей*.

Тип Моллюски

Общая характеристика типа Моллюски. Многообразие моллюсков. *Происхождение моллюсков* и их значение в природе и жизни человека.

Тип Членистоногие

Общая характеристика типа Членистоногие. Среды жизни. *Происхождение членистоногих*. Охрана членистоногих.

Класс Ракообразные. Особенности строения и жизнедеятельности ракообразных, их значение в природе и жизни человека.

Класс Паукообразные. Особенности строения и жизнедеятельности паукообразных, их значение в природе и жизни человека. Клещи – переносчики возбудителей заболеваний животных и человека. Меры профилактики.

Класс Насекомые. Особенности строения и жизнедеятельности насекомых. Поведение насекомых, инстинкты. Значение насекомых в природе и сельскохозяйственной деятельности человека. Насекомые – вредители. *Меры по сокращению численности насекомых-вредителей. Насекомые, снижающие численность вредителей растений.* Насекомые – переносчики возбудителей и паразиты человека и домашних животных. Одомашненные насекомые: медоносная пчела и тутовый шелкопряд.

Тип Хордовые

Общая характеристика типа Хордовых. Подтип Бесчерепные. Ланцетник. Подтип Черепные, или Позвоночные. Общая характеристика надкласса Рыбы. Места обитания и внешнее строение рыб. Особенности внутреннего строения и процессов жизнедеятельности у рыб в связи с водным образом жизни. Размножение и развитие и миграция рыб в природе. Основные систематические группы рыб. Значение рыб в природе и жизни человека. Рыбоводство и охрана рыбных запасов.

Класс Земноводные. Общая характеристика класса Земноводные. Места обитания и распространение земноводных. Особенности внешнего строения в связи с образом жизни. Внутреннее строение земноводных. Размножение и развитие земноводных. *Происхождение земноводных.* Многообразие современных земноводных и их охрана. Значение земноводных в природе и жизни человека.

Класс Пресмыкающиеся. Общая характеристика класса Пресмыкающиеся. Места обитания, особенности внешнего и внутреннего строения пресмыкающихся. Размножение пресмыкающихся. *Происхождение* и многообразие древних пресмыкающихся. Значение пресмыкающихся в природе и жизни человека.

Класс Птицы. Общая характеристика класса Птицы. Места обитания и особенности внешнего строения птиц. Особенности внутреннего строения и жизнедеятельности птиц. Размножение и развитие птиц. *Сезонные явления в жизни птиц. Экологические группы птиц.* Происхождение птиц. Значение птиц в природе и жизни человека. Охрана птиц. Птицеводство. *Домашние птицы, приемы выращивания и ухода за птицами.*

Класс Млекопитающие. Общая характеристика класса Млекопитающие. Среды жизни млекопитающих. Особенности внешнего строения, скелета и мускулатуры млекопитающих. Органы полости тела. Нервная система и поведение млекопитающих, *рассудочное поведение.* Размножение и развитие млекопитающих. Происхождение млекопитающих. Многообразие млекопитающих. Млекопитающие – переносчики возбудителей опасных заболеваний. Меры борьбы с грызунами. Меры предосторожности и первая помощь при укусах животных. Экологические группы млекопитающих. Сезонные явления в жизни млекопитающих. Происхождение и значение млекопитающих. Охрана млекопитающих. Важнейшие породы домашних млекопитающих. Приемы выращивания и ухода за домашними млекопитающими. *Многообразие птиц и млекопитающих родного края.*

Человек и его здоровье

Введение в науки о человеке

Значение знаний об особенностях строения и жизнедеятельности организма человека для самопознания и сохранения здоровья. Комплекс наук, изучающих организм человека.

Научные методы изучения человеческого организма (наблюдение, измерение, эксперимент). Место человека в системе животного мира. Сходства и отличия человека и животных. Особенности человека как социального существа. Происхождение современного человека. Расы.

Общие свойства организма человека

Клетка – основа строения, жизнедеятельности и развития организмов. Строение, химический состав, жизненные свойства клетки. Ткани, органы и системы органов организма человека, их строение и функции. Организм человека как биосистема. Внутренняя среда организма (кровь, лимфа, тканевая жидкость).

Нейрогуморальная регуляция функций организма

Регуляция функций организма, способы регуляции. Механизмы регуляции функций.

Нервная система: центральная и периферическая, соматическая и вегетативная. Нейроны, нервы, нервные узлы. Рефлекторный принцип работы нервной системы. Рефлекторная дуга. Спинной мозг. Головной мозг. Большие полушария головного мозга. *Особенности развития головного мозга человека и его функциональная асимметрия.* Нарушения деятельности нервной системы и их предупреждение.

Железы и их классификация. Эндокринная система. Гормоны, их роль в регуляции физиологических функций организма. Железы внутренней секреции: гипофиз, *эпифиз*, щитовидная железа, надпочечники. Железы смешанной секреции: поджелудочная и половые железы. Регуляция функций эндокринных желез.

Опора и движение

Опорно-двигательная система: строение, функции. Кость: химический состав, строение, рост. Соединение костей. Скелет человека. Особенности скелета человека, связанные с прямохождением и трудовой деятельностью. Влияние факторов окружающей среды и образа жизни на развитие скелета. Мышцы и их функции. Значение физических упражнений для правильного формирования скелета и мышц. Гиподинамия. Профилактика травматизма. Первая помощь при травмах опорно-двигательного аппарата.

Кровь и кровообращение

Функции крови или лимфы. Поддержание постоянства внутренней среды. *Гомеостаз.* Состав крови. Форменные элементы крови: эритроциты, лейкоциты, тромбоциты. Группы крови. Резус-фактор. Переливание крови. Свертывание крови. Иммунитет. Факторы, влияющие на иммунитет. *Значение работ Л.Пастера и И.И. Мечникова в области иммунитета.* Роль прививок в борьбе с инфекционными заболеваниями. Кровеносная и лимфатическая системы: строение, функции. Строение сосудов. Движение крови по сосудам. Строение и работа сердца. Сердечный цикл. Пульс. Давление крови. *Движение лимфы по сосудам.* Гигиена сердечно-сосудистой системы. Профилактика сердечно-сосудистых заболеваний. Виды кровотечений, приемы оказания первой помощи при кровотечениях.

Дыхание

Дыхательная система: строение и функции. Этапы дыхания. Легочные объемы. Газообмен в легких и тканях. Регуляция дыхания. Гигиена дыхания. Вред табакокурения. Предупреждение распространения инфекционных заболеваний и соблюдение мер профилактики для защиты собственного организма. Первая помощь при остановке дыхания, спасении утопающего, отравлении угарным газом.

Пищеварение

Питание. Пищеварение. Пищеварительная система: строение и функции. Ферменты, роль ферментов в пищеварении. Обработка пищи в ротовой полости. Зубы и уход за ними. Слюна

и слюнные железы. Глотание. Пищеварение в желудке. Желудочный сок. Аппетит. Пищеварение в тонком кишечнике. Роль печени и поджелудочной железы в пищеварении. Всасывание питательных веществ. Особенности пищеварения в толстом кишечнике. Вклад Павлова И. П. в изучение пищеварения. Гигиена питания, предотвращение желудочно-кишечных заболеваний.

Обмен веществ и энергии

Обмен веществ и превращение энергии. Две стороны обмена веществ и энергии. Обмен органических и неорганических веществ. Витамины. Проявление гиповитаминозов и авитаминозов, и меры их предупреждения. Энергетический обмен и питание. Пищевые рационы. Нормы питания. Регуляция обмена веществ.

Поддержание температуры тела. *Терморегуляция при разных условиях среды*. Покровы тела. Уход за кожей, волосами, ногтями. Роль кожи в процессах терморегуляции. Приемы оказания первой помощи при травмах, ожогах, обморожениях и их профилактика.

Выделение

Мочевыделительная система: строение и функции. Процесс образования и выделения мочи, его регуляция. Заболевания органов мочевыделительной системы и меры их предупреждения.

Размножение и развитие

Половая система: строение и функции. Оплодотворение и внутриутробное развитие. *Роды*. Рост и развитие ребенка. Половое созревание. Наследование признаков у человека. Наследственные болезни, их причины и предупреждение. Роль генетических знаний в планировании семьи. Забота о репродуктивном здоровье. Инфекции, передающиеся половым путем и их профилактика. ВИЧ, профилактика СПИДа.

Сенсорные системы (анализаторы)

Органы чувств и их значение в жизни человека. Сенсорные системы, их строение и функции. Глаз и зрение. Оптическая система глаза. Сетчатка. Зрительные рецепторы: палочки и колбочки. Нарушения зрения и их предупреждение. Ухо и слух. Строение и функции органа слуха. Гигиена слуха. Органы равновесия, мышечного чувства, осязания, обоняния и вкуса. Взаимодействие сенсорных систем. Влияние экологических факторов на органы чувств.

Высшая нервная деятельность

Высшая нервная деятельность человека, *работы И. М. Сеченова, И. П. Павлова, А. А. Ухтомского и П. К. Анохина*. Безусловные и условные рефлексы, их значение. Познавательная деятельность мозга. Эмоции, память, мышление, речь. Сон и бодрствование. Значение сна. Предупреждение нарушений сна. Особенности психики человека: осмысленность восприятия, словесно-логическое мышление, способность к накоплению и передаче из поколения в поколение информации. Индивидуальные особенности личности: способности, темперамент, характер, одаренность. Психология и поведение человека. Цели и мотивы деятельности. *Значение интеллектуальных, творческих и эстетических потребностей*. Роль обучения и воспитания в развитии психики и поведения человека.

Здоровье человека и его охрана

Здоровье человека. Соблюдение санитарно-гигиенических норм и правил здорового образа жизни. Укрепление здоровья: аутотренинг, закаливание, двигательная активность, сбалансированное питание. Влияние физических упражнений на органы и системы органов. Защитно-приспособительные реакции организма. Факторы, нарушающие здоровье (гиподинамия, курение, употребление алкоголя, несбалансированное питание, стресс). Культура отношения к собственному здоровью и здоровью окружающих.

Человек и окружающая среда. *Значение окружающей среды как источника веществ и энергии. Социальная и природная среда, адаптации к ним. Краткая характеристика основных форм труда. Рациональная организация труда и отдыха.* Соблюдение правил поведения в окружающей среде, в опасных и чрезвычайных ситуациях, как основа безопасности собственной жизни. Зависимость здоровья человека от состояния окружающей среды.

Общие биологические закономерности

Биология как наука

Научные методы изучения, применяемые в биологии: наблюдение, описание, эксперимент. Гипотеза, модель, теория, их значение и использование в повседневной жизни. Биологические науки. Роль биологии в формировании естественно-научной картины мира. Основные признаки живого. Уровни организации живой природы. *Живые природные объекты как система. Классификация живых природных объектов.*

Клетка

Клеточная теория. Клеточное строение организмов как доказательство их родства, единства живой природы. Строение клетки: клеточная оболочка, плазматическая мембрана, цитоплазма, ядро, органоиды. Многообразие клеток. Обмен веществ и превращение энергии в клетке. Хромосомы и гены. *Нарушения в строении и функционировании клеток – одна из причин заболевания организма.* Деление клетки – основа размножения, роста и развития организмов.

Организм

Клеточные и неклеточные формы жизни. Вирусы. Одноклеточные и многоклеточные организмы. Особенности химического состава организмов: неорганические и органические вещества, их роль в организме. Обмен веществ и превращения энергии – признак живых организмов. *Питание, дыхание, транспорт веществ, удаление продуктов обмена, координация и регуляция функций, движение и опора у растений и животных.* Рост и развитие организмов. Размножение. Бесполое и половое размножение. Половые клетки. Оплодотворение. Наследственность и изменчивость – свойства организмов. Наследственная и ненаследственная изменчивость. Приспособленность организмов к условиям среды.

Вид

Вид, признаки вида. Вид как основная систематическая категория живого. Популяция как форма существования вида в природе. Популяция как единица эволюции. Ч. Дарвин – основоположник учения об эволюции. Основные движущие силы эволюции в природе. Результаты эволюции: многообразие видов, приспособленность организмов к среде обитания. *Усложнение растений и животных в процессе эволюции. Происхождение основных систематических групп растений и животных.* Применение знаний о наследственности, изменчивости и искусственном отборе при выведении новых пород животных, сортов растений и штаммов микроорганизмов.

Экосистемы

Экология, экологические факторы, их влияние на организмы. Экосистемная организация живой природы. Экосистема, ее основные компоненты. Структура экосистемы. Пищевые связи в экосистеме. Взаимодействие популяций разных видов в экосистеме. Естественная экосистема (биогеоценоз). Агроэкосистема (агроценоз) как искусственное сообщество организмов. *Круговорот веществ и поток энергии в биогеоценозах.* Биосфера – глобальная экосистема. В. И. Вернадский – основоположник учения о биосфере. Структура биосферы. Распространение и роль живого вещества в биосфере. *Ноосфера. Краткая история эволюции*

биосферы. Значение охраны биосферы для сохранения жизни на Земле. Биологическое разнообразие как основа устойчивости биосферы. Современные экологические проблемы, их влияние на собственную жизнь и жизнь окружающих людей. Последствия деятельности человека в экосистемах. Влияние собственных поступков на живые организмы и экосистемы.

Примерный список лабораторных и практических работ по разделу «Живые организмы»:

1. Изучение устройства увеличительных приборов и правил работы с ними;
2. Приготовление микропрепарата кожицы чешуи лука (мякоти плода томата);
3. Изучение органов цветкового растения;
4. Изучение строения позвоночного животного;
5. *Выявление передвижения воды и минеральных веществ в растении;*
6. Изучение строения семян однодольных и двудольных растений;
7. *Изучение строения водорослей;*
8. Изучение внешнего строения мхов (на местных видах);
9. Изучение внешнего строения папоротника (хвоща);
10. Изучение внешнего строения хвои, шишек и семян голосеменных растений;
11. Изучение внешнего строения покрытосеменных растений;
12. Определение признаков класса в строении растений;
13. *Определение до рода или вида нескольких травянистых растений одного-двух семейств;*
14. Изучение строения плесневых грибов;
15. Вегетативное размножение комнатных растений;
16. Изучение строения и передвижения одноклеточных животных;
17. *Изучение внешнего строения дождевого червя, наблюдение за его передвижением и реакциями на раздражения;*
18. Изучение строения раковин моллюсков;
19. Изучение внешнего строения насекомого;
20. Изучение типов развития насекомых;
21. Изучение внешнего строения и передвижения рыб;
22. Изучение внешнего строения и перьевого покрова птиц;
23. Изучение внешнего строения, скелета и зубной системы млекопитающих.

Примерный список экскурсий по разделу «Живые организмы»:

1. Многообразие животных;
2. Осенние (зимние, весенние) явления в жизни растений и животных;
3. Разнообразие и роль членистоногих в природе родного края;
4. Разнообразие птиц и млекопитающих местности проживания (экскурсия в природу, зоопарк или музей).

Примерный список лабораторных и практических работ по разделу «Человек и его здоровье»:

1. Выявление особенностей строения клеток разных тканей;
2. *Изучение строения головного мозга;*
3. *Выявление особенностей строения позвонков;*
4. Выявление нарушения осанки и наличия плоскостопия;
5. Сравнение микроскопического строения крови человека и лягушки;

6. Подсчет пульса в разных условиях. *Измерение артериального давления;*
7. *Измерение жизненной емкости легких. Дыхательные движения.*
8. Изучение строения и работы органа зрения.

Примерный список лабораторных и практических работ по разделу «Общебиологические закономерности»:

1. Изучение клеток и тканей растений и животных на готовых микропрепаратах;
2. Выявление изменчивости организмов;
3. Выявление приспособлений у организмов к среде обитания (на конкретных примерах).

Примерный список экскурсий по разделу «Общебиологические закономерности»:

1. Изучение и описание экосистемы своей местности.
2. *Многообразие живых организмов (на примере парка или природного участка).*
3. *Естественный отбор - движущая сила эволюции.*

Распределение содержания биологии на уровень ООО

№	Название раздела	5	6	7	8	9
1.	Биология – наука о живых организмах	+				
2.	Клеточное строение организмов	+				
3.	Многообразие организмов	+				
4.	Среды жизни	+				
5.	Царство Растения	+				
6.	Многообразие растений	+				
7.	Царство Бактерии	+				
8.	Царство Грибы	+				
9.	Строение и многообразие покрытосеменных растений		+			
10.	Классификация растений		+			
11.	Методы биологии			+		+
12.	Система, многообразие и эволюция живой природы			+	+	
13.	Человек и его здоровье					+
14.	Признаки живых организмов		+			
15.	Взаимосвязи организмов и окружающей среды		+		+	

16.	Клетка		+			
17.	Организм		+			
18.	Вид			+		
19.	Экосистемы		+		+	

2.2.2.11. Химия

В системе естественнонаучного образования химия как учебный предмет занимает важное место в познании законов природы, формировании научной картины мира, создании основы химических знаний, необходимых для повседневной жизни, навыков здорового и безопасного для человека и окружающей его среды образа жизни, а также в воспитании экологической культуры.

Успешность изучения химии связана с овладением химическим языком, соблюдением правил безопасной работы при выполнении химического эксперимента, осознанием многочисленных связей химии с другими предметами школьного курса.

Программа включает в себя основы неорганической и органической химии. Главной идеей программы является создание базового комплекса опорных знаний по химии, выраженных в форме, соответствующей возрасту обучающихся.

В содержании данного курса представлены основополагающие химические теоретические знания, включающие изучение состава и строения веществ, зависимости их свойств от строения, прогнозирование свойств веществ, исследование закономерностей химических превращений и путей управления ими в целях получения веществ и материалов.

Теоретическую основу изучения неорганической химии составляет атомно-молекулярное учение, Периодический закон Д.И. Менделеева с краткими сведениями о строении атома, видах химической связи, закономерностях протекания химических реакций.

В изучении курса значительная роль отводится химическому эксперименту: проведению практических и лабораторных работ, описанию результатов ученического эксперимента, соблюдению норм и правил безопасной работы в химической лаборатории.

Реализация данной программы в процессе обучения позволит обучающимся усвоить ключевые химические компетенции и понять роль и значение химии среди других наук о природе.

Изучение предмета «Химия» в части формирования у обучающихся научного мировоззрения, освоения общенаучных методов (наблюдение, измерение, эксперимент, моделирование), освоения практического применения научных знаний основано на межпредметных связях с предметами: «Биология», «География», «История», «Литература», «Математика», «Основы безопасности жизнедеятельности», «Русский язык», «Физика», «Экология».

Первоначальные химические понятия

Предмет химии. *Тела и вещества. Основные методы познания: наблюдение, измерение, эксперимент.* Физические и химические явления. Чистые вещества и смеси. Способы разделения смесей. Атом. Молекула. Химический элемент. Знаки химических элементов. Простые и сложные вещества. Валентность. *Закон постоянства состава вещества.* Химические формулы. Индексы. Относительная атомная и молекулярная массы. Массовая доля химического элемента в соединении. Закон сохранения массы веществ. Химические

уравнения. Коэффициенты. Условия и признаки протекания химических реакций. Моль – единица количества вещества. Молярная масса.

Кислород. Водород

Кислород – химический элемент и простое вещество. *Озон. Состав воздуха.* Физические и химические свойства кислорода. Получение и применение кислорода. *Тепловой эффект химических реакций. Понятие об экзо- и эндотермических реакциях.* Водород – химический элемент и простое вещество. Физические и химические свойства водорода. Получение водорода в лаборатории. *Получение водорода в промышленности. Применение водорода.* Закон Авогадро. Молярный объем газов. Качественные реакции на газообразные вещества (кислород, водород). Объемные отношения газов при химических реакциях.

Вода. Растворы

Вода в природе. Круговорот воды в природе. Физические и химические свойства воды. Растворы. *Растворимость веществ в воде.* Концентрация растворов. Массовая доля растворенного вещества в растворе.

Основные классы неорганических соединений

Оксиды. Классификация. Номенклатура. *Физические свойства оксидов.* Химические свойства оксидов. *Получение и применение оксидов.* Основания. Классификация. Номенклатура. *Физические свойства оснований. Получение оснований.* Химические свойства оснований. Реакция нейтрализации. Кислоты. Классификация. Номенклатура. *Физические свойства кислот. Получение и применение кислот.* Химические свойства кислот. Индикаторы. Изменение окраски индикаторов в различных средах. Соли. Классификация. Номенклатура. *Физические свойства солей. Получение и применение солей.* Химические свойства солей. Генетическая связь между классами неорганических соединений. *Проблема безопасного использования веществ и химических реакций в повседневной жизни. Токсичные, горючие и взрывоопасные вещества. Бытовая химическая грамотность.*

Строение атома. Периодический закон и периодическая система химических элементов Д.И. Менделеева

Строение атома: ядро, энергетический уровень. *Состав ядра атома: протоны, нейтроны. Изотопы.* Периодический закон Д.И. Менделеева. Периодическая система химических элементов Д.И. Менделеева. Физический смысл атомного (порядкового) номера химического элемента, номера группы и периода периодической системы. Строение энергетических уровней атомов первых 20 химических элементов периодической системы Д.И. Менделеева. Закономерности изменения свойств атомов химических элементов и их соединений на основе положения в периодической системе Д.И. Менделеева и строения атома. Значение Периодического закона Д.И. Менделеева.

Строение веществ. Химическая связь

Электроотрицательность атомов химических элементов. Ковалентная химическая связь: неполярная и полярная. *Понятие о водородной связи и ее влиянии на физические свойства веществ на примере воды.* Ионная связь. Металлическая связь. *Типы кристаллических решеток (атомная, молекулярная, ионная, металлическая).* *Зависимость физических свойств веществ от типа кристаллической решетки.*

Химические реакции

Понятие о скорости химической реакции. Факторы, влияющие на скорость химической реакции. Понятие о катализаторе. Классификация химических реакций по различным признакам: числу и составу исходных и полученных веществ; изменению степеней окисления атомов химических элементов; поглощению или выделению энергии.

Электролитическая диссоциация. Электролиты и неэлектролиты. Ионы. Катионы и анионы. Реакции ионного обмена. Условия протекания реакций ионного обмена. Электролитическая диссоциация кислот, щелочей и солей. Степень окисления. Определение степени окисления атомов химических элементов в соединениях. Окислитель. Восстановитель. Сущность окислительно-восстановительных реакций.

Неметаллы IV – VII групп и их соединения

Положение неметаллов в периодической системе химических элементов Д.И. Менделеева. Общие свойства неметаллов. Галогены: физические и химические свойства. Соединения галогенов: хлороводород, хлороводородная кислота и ее соли. Сера: физические и химические свойства. Соединения серы: сероводород, сульфиды, оксиды серы. Серная, *сернистая и сероводородная кислоты* и их соли. Азот: физические и химические свойства. Аммиак. Соли аммония. Оксиды азота. Азотная кислота и ее соли. Фосфор: физические и химические свойства. Соединения фосфора: оксид фосфора (V), ортофосфорная кислота и ее соли. Углерод: физические и химические свойства. *Аллотропия углерода: алмаз, графит, карбин, фуллерены*. Соединения углерода: оксиды углерода (II) и (IV), угольная кислота и ее соли. *Кремний и его соединения*.

Металлы и их соединения

Положение металлов в периодической системе химических элементов Д.И. Менделеева. Металлы в природе и общие способы их получения. Общие физические свойства металлов. Общие химические свойства металлов: реакции с неметаллами, кислотами, солями. *Электрохимический ряд напряжений металлов.* Щелочные металлы и их соединения. Щелочноземельные металлы и их соединения. Алюминий. Амфотерность оксида и гидроксида алюминия. Железо. Соединения железа и их свойства: оксиды, гидроксиды и соли железа (II и III).

Первоначальные сведения об органических веществах

Первоначальные сведения о строении органических веществ. Углеводороды: метан, этан, этилен. *Источники углеводородов: природный газ, нефть, уголь.* Кислородсодержащие соединения: спирты (метанол, этанол, глицерин), карбоновые кислоты (уксусная кислота, аминокислота, стеариновая и олеиновая кислоты). Биологически важные вещества: жиры, глюкоза, белки. *Химическое загрязнение окружающей среды и его последствия.*

Типы расчетных задач:

1. Вычисление массовой доли химического элемента по формуле соединения.
Установление простейшей формулы вещества по массовым долям химических элементов.
2. Вычисления по химическим уравнениям количества, объема, массы вещества по количеству, объему, массе реагентов или продуктов реакции.
3. Расчет массовой доли растворенного вещества в растворе.

Примерные темы практических работ:

1. Лабораторное оборудование и приемы обращения с ним. Правила безопасной работы в химической лаборатории.
2. Очистка загрязненной поваренной соли.
3. Признаки протекания химических реакций.
4. Получение кислорода и изучение его свойств.
5. Получение водорода и изучение его свойств.

6. Приготовление растворов с определенной массовой долей растворенного вещества.
7. Решение экспериментальных задач по теме «Основные классы неорганических соединений».
8. Реакции ионного обмена.
9. Качественные реакции на ионы в растворе.
10. Получение аммиака и изучение его свойств.
11. Получение углекислого газа и изучение его свойств.
12. Решение экспериментальных задач по теме «Неметаллы IV – VII групп и их соединений».
13. Решение экспериментальных задач по теме «Металлы и их соединения».

Распределение содержания химии на уровень ООО

№	Разделы курса	Всего	8 класс	9 класс
1	Методы познания веществ и химических явлений. Экспериментальные основы химии	10	9	1
2	Вещество	26	23	3
3	Химическая реакция	21	9	12
4	Элементарные основы неорганической химии	63	23	40
5	Первоначальные представления об органических веществах	10	-	10
6	Химия и жизнь	6	4	2
7	Всего часов	136	68	68

2.2.2.12. Изобразительное искусство

Программа учебного предмета «Изобразительное искусство» ориентирована на развитие компетенций в области освоения культурного наследия, умения ориентироваться в различных сферах мировой художественной культуры, на формирование у обучающихся целостных представлений об исторических традициях и ценностях русской художественной культуры.

В программе предусмотрена практическая художественно-творческая деятельность, аналитическое восприятие произведений искусства. Программа включает в себя основы разных видов визуально-пространственных искусств – живописи, графики, скульптуры, дизайна, архитектуры, народного и декоративно-прикладного искусства, театра, фото- и киноискусства.

Отличительной особенностью программы является новый взгляд на предмет «Изобразительное искусство», суть которого заключается в том, что искусство в нем рассматривается как особая духовная сфера, концентрирующая в себе колоссальный эстетический, художественный и нравственный мировой опыт. Как целостность, состоящая из народного искусства и профессионально-художественного, проявляющихся и живущих по своим законам и находящихся в постоянном взаимодействии.

В программу включены следующие основные виды художественно-творческой деятельности:

- ценностно-ориентационная и коммуникативная деятельность;

- изобразительная деятельность (основы художественного изображения);
- декоративно-прикладная деятельность (основы народного и декоративно-прикладного искусства);
- художественно-конструкторская деятельность (элементы дизайна и архитектуры);
- художественно-творческая деятельность на основе синтеза искусств.

Связующим звеном предмета «Изобразительного искусства» с другими предметами является художественный образ, созданный средствами разных видов искусства и создаваемый обучающимися в различных видах художественной деятельности.

Изучение предмета «Изобразительное искусство» построено на освоении общенаучных методов (наблюдение, измерение, моделирование), освоении практического применения знаний и основано на межпредметных связях с предметами: «История России», «Обществознание», «География», «Математика», «Технология».

Связующим звеном предмета «Изобразительного искусства» с другими предметами является художественный образ, созданный средствами разных видов искусства и создаваемый обучающимися в различных видах художественной деятельности.

Изучение предмета «Изобразительное искусство» построено на освоении общенаучных методов (наблюдение, измерение, эксперимент, моделирование), освоении практического применения знаний и основано на межпредметных связях с предметами: «История России», «Обществознание», «География», «Математика», «Технология».

Народное художественное творчество – неиссякаемый источник самобытной красоты

Соляные знаки (декоративное изображение и их условно-символический характер). Древние образы в народном творчестве. Русская изба: единство конструкции и декора. Крестьянский дом как отражение уклада крестьянской жизни и памятник архитектуры. Орнамент как основа декоративного украшения. Праздничный народный костюм – целостный художественный образ. Обрядовые действия народного праздника, их символическое значение. Различия национальных особенностей русского орнамента и орнаментов других народов России. Древние образы в народных игрушках (Дымковская игрушка, Филимоновская игрушка). Композиционное, стилевое и цветовое единство в изделиях народных промыслов (искусство Гжели, Городецкая роспись, Хохлома, Жостово, роспись по металлу, щепе, роспись по лубу и дереву, тиснение и резьба по бересте). Связь времен в народном искусстве.

Виды изобразительного искусства и основы образного языка

Пространственные искусства. Художественные материалы. Жанры в изобразительном искусстве. Выразительные возможности изобразительного искусства. Язык и смысл. Рисунок – основа изобразительного творчества. Художественный образ. Силевое единство. Линия, пятно. Ритм. Цвет. Основы цветоведения. Композиция. Натюрморт. Понятие формы. Геометрические тела: куб, шар, цилиндр, конус, призма. Многообразие форм окружающего мира. Изображение объема на плоскости. Освещение. Свет и тень. Натюрморт в графике. Цвет в натюрморте. Пейзаж. Правила построения перспективы. Воздушная перспектива. Пейзаж настроения. Природа и художник. Пейзаж в живописи художников – импрессионистов (К. Моне, А. Сислей). Пейзаж в графике. Работа на пленэре.

Понимание смысла деятельности художника

Портрет. Конструкция головы человека и ее основные пропорции. Изображение головы человека в пространстве. Портрет в скульптуре. Графический портретный рисунок. Образные возможности освещения в портрете. Роль цвета в портрете. Великие портретисты

прошлого (В.А. Тропинин, И.Е. Репин, И.Н. Крамской, В.А. Серов). Портрет в изобразительном искусстве XX века (К.С. Петров-Водкин, П.Д. Корин).

Изображение фигуры человека и образ человека. Изображение фигуры человека в истории искусства (Леонардо да Винчи, Микеланджело Буонаротти, О. Роден). Пропорции и строение фигуры человека. Лепка фигуры человека. набросок фигуры человека с натуры. Основы представлений о выражении в образах искусства нравственного поиска человечества (В.М. Васнецов, М.В. Нестеров).

Вечные темы и великие исторические события в искусстве

Сюжет и содержание в картине. Процесс работы над тематической картиной. Библейские сюжеты в мировом изобразительном искусстве (Леонардо да Винчи, Рембрандт, Микеланджело Буонаротти, Рафаэль Санти). Мифологические темы в зарубежном искусстве (С. Боттичелли, Джорджоне, Рафаэль Санти). Русская религиозная живопись XIX века (А.А. Иванов, И.Н. Крамской, В.Д. Поленов). Тематическая картина в русском искусстве XIX века (К.П. Брюллов). Историческая живопись художников объединения «Мир искусства» (А.Н. Бенуа, Е.Е. Лансере, Н.К. Рерих). Исторические картины из жизни моего города (исторический жанр). Праздники и повседневность в изобразительном искусстве (бытовой жанр). Тема Великой Отечественной войны в монументальном искусстве и в живописи. Мемориальные ансамбли. Место и роль картины в искусстве XX века (Ю.И. Пименов, Ф.П. Решетников, В.Н. Бакшеев, Т.Н. Яблонская). Искусство иллюстрации (И.Я. Билибин, В.А. Милашевский, В.А. Фаворский). Анималистический жанр (В.А. Ватагин, Е.И. Чарушин). Образы животных в современных предметах декоративно-прикладного искусства. Стилизация изображения животных.

Конструктивное искусство: архитектура и дизайн

Художественный язык конструктивных искусств. Роль искусства в организации предметно – пространственной среды жизни человека. От плоскостного изображения к объемному макету. Здание как сочетание различных объемов. Понятие модуля. Важнейшие архитектурные элементы здания. Вещь как сочетание объемов и как образ времени. Единство художественного и функционального в вещи. Форма и материал. Цвет в архитектуре и дизайне. Архитектурный образ как понятие эпохи (Ш.Э. ле Корбюзье). Тенденции и перспективы развития современной архитектуры. Жилое пространство города (город, микрорайон, улица). Природа и архитектура. Ландшафтный дизайн. Основные школы садово-паркового искусства. Русская усадебная культура XVIII - XIX веков. Искусство флористики. Проектирование пространственной и предметной среды. Дизайн моего сада. История костюма. Композиционно - конструктивные принципы дизайна одежды.

Изобразительное искусство и архитектура России XI – XVII вв.

Художественная культура и искусство Древней Руси, ее символичность, обращенность к внутреннему миру человека. Архитектура Киевской Руси. Мозаика. Красота и своеобразие архитектуры Владимиро-Суздальской Руси. Архитектура Великого Новгорода. Образный мир древнерусской живописи (Андрей Рублев, Феофан Грек, Дионисий). Соборы Московского Кремля. Шатровая архитектура (церковь Вознесения Христова в селе Коломенском, Храм Покрова на Рву). Изобразительное искусство «бунташного века» (парсуна). Московское барокко.

Искусство полиграфии

Специфика изображения в полиграфии. Формы полиграфической продукции (книги, журналы, плакаты, афиши, открытки, буклеты). Типы изображения в полиграфии (графическое, живописное, компьютерное фотографическое). Искусство шрифта.

Композиционные основы макетирования в графическом дизайне. Проектирование обложки книги, рекламы, открытки, визитной карточки и др.

Стили, направления виды и жанры в русском изобразительном искусстве и архитектуре XVIII - XIX вв.

Классицизм в русской портретной живописи XVIII века (И.П. Аргунов, Ф.С. Рокотов, Д.Г. Левицкий, В.Л. Боровиковский). Архитектурные шедевры стиля барокко в Санкт-Петербурге (В.В. Растрелли, А. Ринальди). Классицизм в русской архитектуре (В.И. Баженов, М.Ф. Казаков). Русская классическая скульптура XVIII века (Ф.И. Шубин, М.И. Козловский). Жанровая живопись в произведениях русских художников XIX века (П.А. Федотов). «Товарищество передвижников» (И.Н. Крамской, В.Г. Перов, А.И. Куинджи). Тема русского раздолья в пейзажной живописи XIX века (А.К. Саврасов, И.И. Шишкин, И.И. Левитан, В.Д. Поленов). Исторический жанр (В.И. Суриков). «Русский стиль» в архитектуре модерна (Исторический музей в Москве, Храм Воскресения Христова (Спас на Крови) в г. Санкт - Петербурге). Монуументальная скульптура второй половины XIX века (М.О. Микешин, А.М. Опекушин, М.М. Антокольский).

Взаимосвязь истории искусства и истории человечества

Традиции и новаторство в изобразительном искусстве XX века (модерн, авангард, сюрреализм). Модерн в русской архитектуре (Ф. Шехтель). Стиль модерн в зарубежной архитектуре (А. Гауди). Крупнейшие художественные музеи мира и их роль в культуре (Прадо, Лувр, Дрезденская галерея). Российские художественные музеи (Русский музей, Эрмитаж, Третьяковская галерея, Музей изобразительных искусств имени А.С. Пушкина). Художественно-творческие проекты.

Изображение в синтетических и экранных видах искусства и художественная фотография

Роль изображения в синтетических искусствах. Театральное искусство и художник. Сценография – особый вид художественного творчества. Костюм, грим и маска. Театральные художники начала XX века (А.Я. Головин, А.Н. Бенуа, М.В. Добужинский). Опыт художественно-творческой деятельности. Создание художественного образа в искусстве фотографии. Особенности художественной фотографии. Выразительные средства фотографии (композиция, план, ракурс, свет, ритм и др.). Изображение в фотографии и в живописи. Изобразительная природа экранных искусств. Специфика киноизображения: кадр и монтаж. Кинокомпозиция и средства эмоциональной выразительности в фильме (ритм, свет, цвет, музыка, звук). Документальный, игровой и анимационный фильмы. Коллективный процесс творчества в кино (сценарист, режиссер, оператор, художник, актер). Мастера российского кинематографа (С.М. Эйзенштейн, С.Ф. Бондарчук, А.А. Тарковский, Н.С. Михалков). Телевизионное изображение, его особенности и возможности (видеосюжет, репортаж и др.). Художественно-творческие проекты.

Распределение содержания изобразительного искусства на уровень ООО

2.2.2.13. Музыка

Овладение основами музыкальных знаний в основной школе должно обеспечить формирование основ музыкальной культуры и грамотности как части общей и духовной культуры школьников, развитие музыкальных способностей обучающихся, а также способности к сопереживанию произведениям искусства через различные виды музыкальной деятельности, овладение практическими умениями и навыками в различных видах музыкально-творческой деятельности.

Освоение предмета «Музыка» направлено на:

- приобщение школьников к музыке как эмоциональному, нравственно-эстетическому феномену, осознание через музыку жизненных явлений, раскрывающих духовный опыт поколений;
- расширение музыкального и общего культурного кругозора школьников; воспитание их музыкального вкуса, устойчивого интереса к музыке своего народа и других народов мира, классическому и современному музыкальному наследию;
- развитие творческого потенциала, ассоциативности мышления, воображения, позволяющих проявить творческую индивидуальность в различных видах музыкальной деятельности;
- развитие способности к эстетическому освоению мира, способности оценивать произведения искусства по законам гармонии и красоты;
- овладение основами музыкальной грамотности в опоре на способность эмоционального восприятия музыки как живого образного искусства во взаимосвязи с жизнью, на специальную терминологию и ключевые понятия музыкального искусства, элементарную нотную грамоту.

В рамках продуктивной музыкально-творческой деятельности учебный предмет «Музыка» способствует формированию обучающихся потребности в общении с музыкой в ходе дальнейшего духовно-нравственного развития, социализации, самообразования, организации содержательного культурного досуга на основе осознания роли музыки в жизни отдельного человека и общества, в развитии мировой культуры.

Изучение предмета «Музыка» в части формирования у обучающихся научного мировоззрения, освоения общенаучных методов (наблюдение, измерение, эксперимент, моделирование), освоения практического применения научных знаний основано на межпредметных связях с предметами: «Литература», «Русский язык», «Изобразительное искусство», «История», «География», «Математика» и др.

Программа содержит перечень музыкальных произведений, используемых для обеспечения достижения образовательных результатов, по выбору образовательной организации. По усмотрению учителя музыкальный и теоретический материал разделов, связанных с народным музыкальным творчеством, может быть дополнен регионально-национальным компонентом.

Музыка как вид искусства

Интонация как носитель образного смысла. Многообразие интонационно-образных построений. Средства музыкальной выразительности в создании музыкального образа и характера музыки. Разнообразие вокальной, инструментальной, вокально-инструментальной, камерной, симфонической и театральной музыки. Различные формы построения музыки (двухчастная и трехчастная, вариации, рондо, *сонатно-симфонический цикл, сюита*), их возможности в воплощении и развитии музыкальных образов. Круг музыкальных образов (лирические, драматические, героические, романтические, эпические и др.), их взаимосвязь и развитие. Многообразие связей музыки с литературой. Взаимодействие музыки и литературы в музыкальном театре. Программная музыка. Многообразие связей музыки с изобразительным искусством. Портрет в музыке и изобразительном искусстве. Картины природы в музыке и в изобразительном искусстве. Символика скульптуры, архитектуры, музыки.

Народное музыкальное творчество

Устное народное музыкальное творчество в развитии общей культуры народа. Характерные черты русской народной музыки. Основные жанры русской народной вокальной музыки. *Различные исполнительские типы художественного общения (хоровое, соревновательное, сказительное)*. Музыкальный фольклор народов России. Знакомство с музыкальной культурой, народным музыкальным творчеством своего региона. Истоки и интонационное своеобразие, музыкального фольклора разных стран.

Русская музыка от эпохи средневековья до рубежа XIX-XX вв.

Древнерусская духовная музыка. *Знаменный распев как основа древнерусской храмовой музыки*. Основные жанры профессиональной музыки эпохи Просвещения: кант, хоровой концерт, литургия. Формирование русской классической музыкальной школы (М.И. Глинка). Обращение композиторов к народным истокам профессиональной музыки. Романтизм в русской музыке. Стилиевые особенности в творчестве русских композиторов (М.И. Глинка, М.П. Мусоргский, А.П. Бородин, Н.А. Римский-Корсаков, П.И. Чайковский, С.В. Рахманинов). Роль фольклора в становлении профессионального музыкального искусства. Духовная музыка русских композиторов. Традиции русской музыкальной классики, стилиевые черты русской классической музыкальной школы.

Зарубежная музыка от эпохи средневековья до рубежа XIX-XX вв.

Средневековая духовная музыка: григорианский хорал. Жанры зарубежной духовной и светской музыки в эпохи Возрождения и Барокко (мадригал, мотет, fuga, месса, реквием, шансон). И.С. Бах – выдающийся музыкант эпохи Барокко. Венская классическая школа (Й. Гайдн, В. Моцарт, Л. Бетховен). Творчество композиторов-романтиков Ф. Шопен, Ф. Лист, Р. Шуман, Ф. Шуберт, Э. Григ). Оперный жанр в творчестве композиторов XIX века (Ж. Бизе, Дж. Верди). Основные жанры светской музыки (соната, симфония, камерно-инструментальная и вокальная музыка, опера, балет). *Развитие жанров светской музыки* Основные жанры светской музыки XIX века (соната, симфония, камерно-инструментальная и вокальная музыка, опера, балет). *Развитие жанров светской музыки (камерная инструментальная и вокальная музыка, концерт, симфония, опера, балет)*.

Русская и зарубежная музыкальная культура XX в.

Знакомство с творчеством всемирно известных отечественных композиторов (И.Ф. Стравинский, С.С. Прокофьев, Д.Д. Шостакович, Г.В. Свиридов, Р. Щедрин, А.И. Хачатурян, А.Г. Шнитке) и зарубежных композиторов XX столетия (К. Дебюсси, К. Орф, М. Равель, Б. Бриттен, А. Шенберг). Многообразие стилей в отечественной и зарубежной музыке XX века (импрессионизм). Джаз: спиричуэл, блюз, симфоджаз – наиболее яркие композиторы и исполнители. Отечественные и зарубежные композиторы-песенники XX столетия. Обобщенное представление о современной музыке, ее разнообразии и характерных признаках. Авторская песня: прошлое и настоящее. Рок-музыка и ее отдельные направления (рок-опера, рок-н-ролл.). Мюзикл. Электронная музыка. Современные технологии записи и воспроизведения музыки.

Современная музыкальная жизнь

Панорама современной музыкальной жизни в России и за рубежом: концерты, конкурсы и фестивали (современной и классической музыки). Наследие выдающихся отечественных (Ф.И. Шаляпин, Д.Ф. Ойстрах, А.В. Свешников; Д.А. Хворостовский, А.Ю. Нетребко, В.Т. Спиваков, Н.Л. Луганский, Д.Л. Мацуев и др.) и зарубежных исполнителей (Э. Карузо, М. Каллас; Л. Паваротти, М. Кабалье, В. Клиберн, В. Кельмпф и др.) классической музыки. Современные выдающиеся, композиторы, вокальные исполнители и инструментальные коллективы. Всемирные центры музыкальной культуры и музыкального

образования. Может ли современная музыка считаться классической? Классическая музыка в современных обработках.

Значение музыки в жизни человека

Музыкальное искусство как воплощение жизненной красоты и жизненной правды. Стиль как отражение мироощущения композитора. Воздействие музыки на человека, ее роль в человеческом обществе. «Вечные» проблемы жизни в творчестве композиторов. Своеобразие видения картины мира в национальных музыкальных культурах Востока и Запада. Преобразующая сила музыки как вида искусства.

Перечень музыкальных произведений для использования в обеспечении образовательных результатов по выбору образовательной организации для использования в обеспечении образовательных результатов

1. Ч. Айвз. «Космический пейзаж».
2. Г. Аллегри. «Мизерере» («Помилуй»).
3. Американский народный блюз «Роллем Пит» и «Город Нью-Йорк» (обр. Дж. Сильвермена, перевод С. Болотина).
4. Л. Армстронг. «Блюз Западной окраины».
5. Э. Артемьев. «Мозаика».
6. И. Бах. Маленькая прелюдия для органа соль минор (обр. для ф-но Д.Б. Кабалевского). Токката и фуга ре минор для органа. Органная фуга соль минор. Органная фуга ля минор. Прелюдия до мажор (ХТК, том I). Фуга ре диез минор (ХТК, том I). Итальянский концерт. Прелюдия № 8 ми минор («12 маленьких прелюдий для начинающих»). Высокая месса си минор (хор «Kirie» (№ 1), хор «Gloria» (№ 4), ария альты «Agnus Dei» (№ 23), хор «Sanctus» (№ 20)). Оратория «Страсти по Матфею» (ария альты № 47). Сюита № 2 (7 часть «Шутка»).
- И. Бах-Ф. Бузони. Чакона из Партиты № 2 для скрипки соло.
7. И. Бах-Ш. Гуно. «Ave Maria».
8. М. Березовский. Хоровой концерт «Не отвержи мене во время старости».
9. Л. Бернстайн. Мюзикл «Вестсайдская история» (песня Тони «Мария!», песня и танец девушек «Америка», дуэт Тони и Марии, сцена драки).
10. Л. Бетховен. Симфония № 5. Соната № 7 (экспозиция I части). Соната № 8 («Патетическая»). Соната № 14 («Лунная»). Соната № 20 (II часть, менуэт). Соната № 23 («Аппассионата»). Рондо-каприччио «Ярость по поводу утерянного гроша». Экосез ми бемоль мажор. Концерт № 4 для ф-но с орк. (фрагмент II части). Музыка к трагедии И. Гете «Эгмонт» (Увертюра. Песня Клерхен). Шотландская песня «Верный Джонни».
11. Ж. Бизе. Опера «Кармен» (фрагменты: Увертюра, Хабанера из I д., Сегедилья, Сцена гадания).
12. Ж. Бизе-Р. Щедрин. Балет «Кармен-сюита» (Вступление (№ 1). Танец (№ 2) Развод караула (№ 4). Выход Кармен и Хабанера (№ 5). Вторая интермеццо (№ 7). Болеро (№ 8). Тореро (№ 9). Тореро и Кармен (№ 10). Адажио (№ 11). Гадание (№ 12). Финал (№ 13).
13. А. Бородин. Квартет № 2 (Ноктюрн, III ч.). Симфония № 2 «Богатырская» (экспозиция, I ч.). Опера «Князь Игорь» (Хор из пролога «Солнцу красному слава!», Ария Князя Игоря из II д., Половецкая пляска с хором из II д., Плач Ярославны из IV д.).
14. Д. Бортнянский. Херувимская песня № 7. «Слава Отцу и Сыну и Святому Духу».
15. Ж. Брель. Вальс.
16. Дж. Верди. Опера «Риголетто» (Песенка Герцога, Финал).
17. А. Вивальди. Цикл концертов для скрипки соло, струнного квартета, органа и чембало «Времена года» («Весна», «Зима»).

18. Э. Вила Лобос. «Бразильская бахиана» № 5 (ария для сопрано и виолончелей).
19. А. Варламов. «Горные вершины» (сл. М. Лермонтова). «Красный сарафан» (сл. Г. Цыганова).
20. В. Гаврилин «Перезвоны». По прочтении В. Шукшина (симфония-действие для солистов, хора, гобоя и ударных): «Весело на душе» (№ 1), «Смерть разбойника» (№ 2), «Ерунда» (№ 4), «Ти-ри-ри» (№ 8), «Вечерняя музыка» (№ 10), «Молитва» (№ 17). Вокальный цикл «Времена года» («Весна», «Осень»).
21. Й. Гайдн. Симфония № 103 («С тремоло литавр»). I часть, IV часть.
22. Г. Гендель. Пассакалия из сюиты соль минор. Хор «Аллилуйя» (№ 44) из оратории «Мессия».
23. Дж. Гершвин. Опера «Порги и Бесс» (Колыбельная Клары из I д., Песня Порги из II д., Дуэт Порги и Бесс из II д., Песенка Спортинг Лайфа из II д.). Концерт для ф-но с оркестром (I часть). Рапсодия в блюзовых тонах. «Любимый мой» (сл. А. Гершвина, русский текст Т. Сикорской).
24. М. Глинка. Опера «Иван Сусанин» (Рондо Антонида из I д., хор «Разгулялися, разливалися», романс Антонида, Полонез, Краковяк, Мазурка из II д., Песня Вани из III д., Хор поляков из IV д., Ария Сусанина из IV д., хор «Славься!»). Опера «Руслан и Людмила» (Увертюра, Сцена Наины и Фарлафа, Персидский хор, заключительный хор «Слава великим богам!»). «Вальс-фантазия». Романс «Я помню чудное мгновенье» (ст. А. Пушкина). «Патриотическая песня» (сл. А. Машистова). Романс «Жаворонок» (ст. Н. Кукольника).
25. М. Глинка-М. Балакирев. «Жаворонок» (фортепианная пьеса).
26. К. Глюк. Опера «Орфей и Эвридика» (хор «Струн золотых напев», Мелодия, Хор фурий).
27. Э. Григ. Музыка к драме Г. Ибсена «Пер Гюнт» (Песня Сольвейг, «Смерть Озе»). Соната для виолончели и фортепиано» (I часть).
28. А. Гурилев. «Домик-крошечка» (сл. С. Любецкого). «Вьется ласточка сизокрылая» (сл. Н. Грекова). «Колокольчик» (сл. И. Макарова).
29. К. Дебюсси. Ноктюрн «Празднества». «Бергамасская сюита» («Лунный свет»). Фортепианная сюита «Детский уголок» («Кукольный кэк-уок»).
30. Б. Дварионас. «Деревянная лошадка».
31. И. Дунаевский. Марш из к/ф «Веселые ребята» (сл. В. Лебедева-Кумача). Оперетта «Белая акация» (Вальс, Песня об Одессе, Выход Ларисы и семи кавалеров).
32. А. Журбин. Рок-опера «Орфей и Эвридика» (фрагменты по выбору учителя).
33. Знаменный распев.
34. Д. Кабалевский. Опера «Кола Брюньон» (Увертюра, Монолог Кола). Концерт № 3 для ф-но с оркестром (Финал). «Реквием» на стихи Р. Рождественского («Наши дети», «Помните!»). «Школьные годы».
35. В. Калинин. Симфония № 1 (соль минор, I часть).
36. К. Караев. Балет «Тропою грома» (Танец черных).
37. Д. Каччини. «Ave Maria».
38. В. Кикта. Фрески Софии Киевской (концертная симфония для арфы с оркестром) (фрагменты по усмотрению учителя). «Мой край тополиный» (сл. И. Векшегоновой).
39. В. Лаурушас. «В путь».
40. Ф. Лист. Венгерская рапсодия № 2. Этюд Паганини (№ 6).
41. И. Лученок. «Хатынь» (ст. Г. Петренко).
42. А. Лядов. Кикимора (народное сказание для оркестра).
43. Ф. Лэй. «История любви».

44. Мадригалы эпохи Возрождения.
45. Р. де Лиль. «Марсельеза».
46. А. Марчелло. Концерт для гобоя с оркестром ре минор (II часть, Адажио).
47. М. Матвеев. «Матушка, матушка, что во поле пыльно».
48. Д. Мийо. «Бразилейра».
49. И. Морозов. Балет «Айболит» (фрагменты: Полечка, Морское плавание, Галоп).
50. В. Моцарт. Фантазия для фортепиано до минор. Фантазия для фортепиано ре минор. Соната до мажор (эксп. I ч.). «Маленькая ночная серенада» (Рондо). Симфония № 40. Симфония № 41 (фрагмент II ч.). Реквием («Diesire», «Lacrimoza»). Соната № 11 (I, II, III ч.). Фрагменты из оперы «Волшебная флейта». Мотет «Ave, verum corpus».
51. М. Мусоргский. Опера «Борис Годунов» (Вступление, Песня Варлаама, Сцена смерти Бориса, сцена под Кромами). Опера «Хованщина» (Вступление, Пляска персидок).
52. Н. Мясковский. Симфония № 6 (экспозиция финала).
53. Народные музыкальные произведения России, народов РФ и стран мира по выбору образовательной организации.
54. Негритянский спиричуэл.
55. М. Огинский. Полонез ре минор («Прощание с Родиной»).
56. К. Орф. Сценическая кантата для певцов, хора и оркестра «Кармина Бурана». («Песни Бойерна: Мирские песни для исполнения певцами и хорами, совместно с инструментами и магическими изображениями») (фрагменты по выбору учителя).
57. Дж. Перголези «Stabatmater» (фрагменты по выбору учителя).
58. С. Прокофьев. Опера «Война и мир» (Ария Кутузова, Вальс). Соната № 2 (I ч.). Симфония № 1 («Классическая». I ч., II ч., III ч. Гавот, IV ч. Финал). Балет «Ромео и Джульетта» (Улица просыпается, Танец рыцарей, Патер Лоренцо). Кантата «Александр Невский» (Ледовое побоище). Фортепианные миниатюры «Мимолетности» (по выбору учителя).
59. М. Равель. «Болеро».
60. С. Рахманинов. Концерт № 2 для ф-но с оркестром (I часть). Концерт № 3 для ф-но с оркестром (I часть). «Вокализ». Романс «Весенние воды» (сл. Ф. Тютчева). Романс «Островок» (сл. К. Бальмонта, из Шелли). Романс «Сирень» (сл. Е. Бекетовой). Прелюдии (додиез минор, соль минор, соль диез минор). Сюита для двух фортепиано № 1 (фрагменты по выбору учителя). «Всенощное бдение» (фрагменты по выбору учителя).
61. Н. Римский-Корсаков. Опера «Садко» (Колыбельная Волховы, хороводная песня Садко «Заиграйте, мои гусельки», Сцена появления лебедей, Песня Варяжского гостя, Песня Индийского гостя, Песня Веденецкого гостя). Опера «Золотой петушок» («Шествие»). Опера «Снегурочка» (Пролог: Сцена Снегурочки с Морозом и Весной, Ария Снегурочки «С подружками по ягоды ходить»; Третья песня Леля (III д.), Сцена таяния Снегурочки «Люблю и таю» (IV д.)). Опера «Сказка о царе Салтане» («Полет шмеля»). Опера «Сказание о невидимом граде Китеже и девице Февронии» (оркестровый эпизод «Сеча при Керженце»). Симфоническая сюита «Шехеразада» (I часть). Романс «Горные вершины» (ст. М. Лермонтова).
62. А. Рубинштейн. Романс «Горные вершины» (ст. М. Лермонтова).
63. Ян Сибелиус. Музыка к пьесе А. Ярнефельта «Куолема» («Грустный вальс»).
64. П. Сигер «Песня о молоте». «Все преодолеем».
65. Г. Свиридов. Кантата «Памяти С. Есенина» (II ч. «Поет зима, аукает»). Сюита «Время, вперед!» (VI ч.). «Музыкальные иллюстрации к повести А. Пушкина «Метель» («Тройка»,

- «Вальс», «Весна и осень», «Романс», «Пастораль», «Военный марш», «Венчание»). Музыка к драме А. Толстого «Царь Федор Иоанович» («Любовь святая»).
66. А. Скрябин. Этюд № 12 (ре диэз минор). Прелюдия № 4 (ми бемоль минор).
67. И. Стравинский. Балет «Петрушка» (Первая картина: темы гулянья, Балаганный дед, Танцовщица, Шарманщик играет на трубе, Фокусник играет на флейте, Танец оживших кукол). Сюита № 2 для оркестра.
68. М. Теодоракис «На побережье тайном». «Я – фронт».
69. Б. Тищенко. Балет «Ярославна» (Плач Ярославны из III действия, другие фрагменты по выбору учителя).
70. Э. Уэббер. Рок-опера «Иисус Христос – суперзвезда» (фрагменты по выбору учителя). Мюзикл «Кошки», либретто по Т. Элиоту (фрагменты по выбору учителя).
71. А. Хачатурян. Балет «Гаянэ» (Танец с саблями, Колыбельная). Концерт для скрипки с оркестром (I ч., II ч., III ч.). Музыка к драме М. Лермонтова «Маскарад» (Галоп, Вальс).
72. К. Хачатурян. Балет «Чиполлино» (фрагменты).
73. Т. Хренников. Сюита из балета «Любовью за любовь» (Увертюра. Общее адажио. Сцена заговора. Общий танец. Дуэт Беатриче и Бенедикта. Гимн любви).
74. П. Чайковский. Вступление к опере «Евгений Онегин». Симфония № 4 (III ч.). Симфония № 5 (I ч., III ч. Вальс, IV ч. Финал). Симфония № 6. Концерт № 1 для ф-но с оркестром (II ч., III ч.). Увертюра-фантазия «Ромео и Джульетта». Торжественная увертюра «1812 год». Сюита № 4 «Моцартиана». Фортепианный цикл «Времена года» («На тройке», «Баркарола»). Ноктюрн до-диэз минор. «Всенощное бдение» («Богородице Дево, радуйся» № 8). «Я ли в поле да не травушка была» (ст. И. Сурикова). «Легенда» (сл. А. Плещеева). «Покаянная молитва о Руси».
75. П. Чесноков. «Да исправится молитва моя».
76. М. Чюрленис. Прелюдия ре минор. Прелюдия ми минор. Прелюдия ля минор. Симфоническая поэма «Море».
77. А. Шнитке. Кончерто гротто. Сюита в старинном стиле для скрипки и фортепиано. Ревизская сказка (сюита из музыки к одноименному спектаклю на Таганке): Увертюра (№ 1), Детство Чичикова (№ 2), Шинель (№ 4), Чиновники (№ 5).
78. Ф. Шопен. Вальс № 6 (ре бемоль мажор). Вальс № 7 (до диэз минор). Вальс № 10 (си минор). Мазурка № 1. Мазурка № 47. Мазурка № 48. Полонез (ля мажор). Ноктюрн фа минор. Этюд № 12 (до минор). Полонез (ля мажор).
79. Д. Шостакович. Симфония № 7 «Ленинградская». «Праздничная увертюра».
80. И. Штраус. «Полька-пиццикато». Вальс из оперетты «Летучая мышь».
81. Ф. Шуберт. Симфония № 8 («Неоконченная»). Вокальный цикл на ст. В. Мюллера «Прекрасная мельничиха» («В путь»). «Лесной царь» (ст. И. Гете). «Шарманщик» (ст. В. Мюллера). «Серенада» (сл. Л. Рельштаба, перевод Н. Огарева). «Ave Maria» (сл. В. Скотта).
82. Р. Щедрин. Опера «Не только любовь». (Песня и частушки Варвары).
83. Д. Эллингтон. «Караван».
- А. Эшпай. «Венгерские напевы».

2.2.2.14. Технология

Цели и задачи технологического образования

Предметная область «Технология» является необходимым компонентом общего образования всех школьников, предоставляя им возможность применять на практике знания основ наук. Это фактически единственный школьный учебный курс, отражающий в своем содержании

общие принципы преобразующей деятельности человека и все аспекты материальной культуры. Он направлен на овладение учащимися навыками конкретной предметно-преобразующей (а не виртуальной) деятельности, создание новых ценностей, что, несомненно, соответствует потребностям развития общества. В рамках «Технологии» происходит знакомство с миром профессий и ориентация школьников на работу в различных сферах общественного производства. Тем самым обеспечивается преемственность перехода учащихся от общего к профессиональному образованию и трудовой деятельности.

Программа предмета «Технология» обеспечивает формирование у школьников технологического мышления. Схема технологического мышления (потребность – цель – способ – результат) позволяет наиболее органично решать задачи установления связей между образовательным и жизненным пространством, образовательными результатами, полученными при изучении различных предметных областей, а также собственными образовательными результатами (знаниями, умениями, универсальными учебными действиями и т. д.) и жизненными задачами. Кроме того, схема технологического мышления позволяет вводить в образовательный процесс ситуации, дающие опыт принятия прагматичных решений на основе собственных образовательных результатов, начиная от решения бытовых вопросов и заканчивая решением о направлениях продолжения образования, построением карьерных и жизненных планов. Таким образом, предметная область «Технология» позволяет формировать у обучающихся ресурс практических умений и опыта, необходимых для разумной организации собственной жизни, создает условия для развития инициативности, изобретательности, гибкости мышления.

Предмет «Технология» является базой, на которой может быть сформировано проектное мышление обучающихся. Проектная деятельность как способ преобразования реальности в соответствии с поставленной целью оказывается адекватным средством в ситуациях, когда сформировалась или выявлена в ближайшем окружении новая потребность, для которой в опыте обучающегося нет отработанной технологии целеполагания и построения способа достижения целей или имеется противоречие между представлениями о должном, в котором выявленная потребность удовлетворяется, и реальной ситуацией. Таким образом, в программу включено содержание, адекватное требованиям ФГОС к освоению обучающимися принципов и алгоритмов проектной деятельности.

Проектно-технологическое мышление может развиваться только с опорой на универсальные способы деятельности в сферах самоуправления и разрешения проблем, работы с информацией и коммуникации. Поэтому предмет «Технология» принимает на себя значительную долю деятельности образовательной организации по формированию универсальных учебных действий в той их части, в которой они описывают присвоенные способы деятельности, в равной мере применимые в учебных и жизненных ситуациях. В отношении задачи формирования регулятивных универсальных учебных действий «Технология» является базовой структурной составляющей учебного плана школы. Программа обеспечивает оперативное введение в образовательный процесс содержания, адекватно отражающего смену жизненных реалий, формирует пространство, на котором происходит сопоставление обучающимся собственных стремлений, полученного опыта учебной деятельности и информации, в первую очередь в отношении профессиональной ориентации.

Цели программы:

1. Обеспечение понимания обучающимися сущности современных материальных, информационных и гуманитарных технологий и перспектив их развития.

2. Формирование технологической культуры и проектно-технологического мышления обучающихся.

3. Формирование информационной основы и персонального опыта, необходимых для определения обучающимся направлений своего дальнейшего образования в контексте построения жизненных планов, в первую очередь, касающихся сферы и содержания будущей профессиональной деятельности.

Программа реализуется из расчета 2 часа в неделю в 5-7 классах, 1 час - в 8 классе, в 9 классе - за счет вариативной части учебного плана и внеурочной деятельности.

Разделы и темы программы	Кол-во часов по классам			
	5	6	7	8
Технологии домашнего хозяйства (8,5 ч.)	1	2	3	4
1. Интерьер жилого дома	1	1	-	-
2. Комнатные растения в интерьере	-	1	-	-
3. Освещение жилого помещения. Предметы искусства и коллекции в интерьере.	-	-	2	-
4. Гигиена жилища.	-	-	1	-
5. Экология жилища.	-	-	-	2
6. Технологии ремонта элементов систем водоснабжения и канализации.	-	-	-	2
Электротехника (13,5 ч.)	1	-	1	12
1. Бытовые электроприборы	1	-	1	6
2. Электромонтажные и сборочные технологии	-	-	-	4
3. Электротехнические устройства с элементами автоматики	-	-	-	2
Технологии обработки конструкционных материалов (51 ч.)	20	20	22	-
1. Технологии ручной обработки древесины и древесных материалов	12	6	8	-
2. Технологии машинной обработки древесины и древесных материалов	-	4	-	-
3. Технологии ручной обработки металлов и искусственных материалов	4	10	4	-
4. Технологии машинной обработки металлов и искусственных материалов	2	-	4	-
5. Технологии художественной обработки материалов	2	-	6	-
Создание изделий из текстильных материалов (51 ч.)	20	20	22	-
1. Свойства текстильных материалов	2	2	2	-
2. Конструирование швейных изделий	2	2	2	-
3. Моделирование одежды	-	2	2	-
4. Швейная машина	2	2	2	-
5. Технология изготовления швейных изделий	10	8	8	-
6. Художественные ремесла	4	4	6	-
Кулинария (25 ч.)	10	10	10	-
1. Санитария и гигиена на кухне	1	-	-	-
2. Физиология питания	1	-	-	-
3. Бутерброды и горячие напитки	2	-	-	-
4. Блюда из овощей и фруктов	2	-	-	-
5. Блюда из яиц	2	-	-	-
6. Приготовление завтрака. Сервировка стола к завтраку	2	-	-	-
7. Блюда из круп и макаронных изделий	-	2	-	-
8. Блюда из рыбы и нерыбных продуктов моря	-	2	-	-
9. Блюда из мяса и птицы	-	2	-	-
10. Первые блюда	-	2	-	-
11. Приготовление обеда. Предметы для сервировки стола.	-	2	-	-
12. Блюда из молока и кисломолочных продуктов	-	-	2	-
13. Мучные изделия	-	-	4	-
14. Сладкие блюда	-	-	2	-
15. Сервировка сладкого стола	-	-	2	-
Семейная экономика (6 ч.)	-	-	-	6
1. Бюджет семьи	-	-	-	6
Современное производство и профессиональное				4

самоопределение (4 ч.)				
1. Сферы производства и разделение труда	-	-	-	2
2. Профессиональное образование и профессиональная карьера	-	-	-	2
Технологии творческой и опытно-исследовательской деятельности (20ч.)	16	16	10	8
1. Исследовательская и созидательная деятельность	16	16	10	8
резервное время	2	2	1	1
ВСЕГО:	70	70	70	35

2.2.2.15. Физическая культура

Физическое воспитание в основной школе должно обеспечить физическое, эмоциональное, интеллектуальное и социальное развитие личности обучающихся, формирование и развитие установок активного, здорового образа жизни.

Освоение учебного предмета «Физическая культура» направлено на развитие двигательной активности обучающихся, достижение положительной динамики в развитии основных физических качеств, повышение функциональных возможностей основных систем организма, формирование потребности в систематических занятиях физической культурой и спортом.

В процессе освоения предмета «Физическая культура» на уровне основного общего образования формируется система знаний о физическом совершенствовании человека, приобретается опыт организации самостоятельных занятий физической культурой с учетом индивидуальных особенностей и способностей, формируются умения применять средства физической культуры для организации учебной и досуговой деятельности.

С целью формирования у учащихся ключевых компетенций, в процессе освоения предмета «Физическая культура» используются знания из других учебных предметов: «Биология», «Математика», «Физика», «География», «Основы безопасности жизнедеятельности», «Иностранный язык», «Музыка» и др.

Физическая культура как область знаний

История и современное развитие физической культуры

Олимпийские игры древности. Возрождение Олимпийских игр и олимпийского движения. Олимпийское движение в России. Современные Олимпийские игры. Физическая культура в современном обществе. Организация и проведение пеших туристических походов. Требования техники безопасности и бережного отношения к природе.

Современное представление о физической культуре (основные понятия)

Физическое развитие человека. *Физическая подготовка, ее связь с укреплением здоровья, развитием физических качеств.* Организация и планирование самостоятельных занятий по развитию физических качеств. Техника движений и ее основные показатели. *Спорт и спортивная подготовка. Всероссийский физкультурно-спортивный комплекс «Готов к труду и обороне».*

Физическая культура человека

Здоровье и здоровый образ жизни. Коррекция осанки и телосложения. Контроль и наблюдение за состоянием здоровья, физическим развитием и физической подготовленностью. Требования безопасности и первая помощь при травмах во время занятий физической культурой и спортом. **Способы двигательной (физкультурной) деятельности**

Организация и проведение самостоятельных занятий физической культурой

- Подготовка к занятиям физической культурой (выбор мест занятий, инвентаря и одежды, планирование занятий с разной функциональной направленностью). Подбор упражнений и составление индивидуальных комплексов для утренней зарядки, физкультминуток, физкультпауз, коррекции осанки и телосложения. *Составление планов и самостоятельное проведение занятий спортивной подготовкой, прикладной физической подготовкой с учетом индивидуальных показаний здоровья и физического развития.* Организация досуга средствами физической культуры.

Оценка эффективности занятий физической культурой

Самонаблюдение и самоконтроль. Оценка эффективности занятий. Оценка техники осваиваемых упражнений, способы выявления и устранения технических ошибок. Измерение резервов организма (с помощью простейших функциональных проб).

Физическое совершенствование

Физкультурно-оздоровительная деятельность

Комплексы упражнений для оздоровительных форм занятий физической культурой. Комплексы упражнений современных оздоровительных систем физического воспитания, ориентированных на повышение функциональных возможностей организма, развитие основных физических качеств. *Индивидуальные комплексы адаптивной физической культуры (при нарушении опорно-двигательного аппарата, центральной нервной системы, дыхания и кровообращения, при близорукости).*

Спортивно-оздоровительная деятельность

Гимнастика с основами акробатики: организующие команды и приемы. Акробатические упражнения и комбинации. Гимнастические упражнения и комбинации на спортивных снарядах (опорные прыжки, упражнения на гимнастическом бревне (девочки), упражнения на перекладине (мальчики), упражнения и комбинации на гимнастических брусьях, упражнения на параллельных брусьях (мальчики), упражнения на разновысоких брусьях (девочки). Ритмическая гимнастика с элементами хореографии (девочки). Легкая атлетика: беговые упражнения. Прыжковые упражнения. Упражнения в метании малого мяча. Спортивные игры: технико-тактические действия и приемы игры в футбол, *мини-футбол*, волейбол, баскетбол. Правила спортивных игр. Игры по правилам. *Национальные виды спорта: технико-тактические действия и правила. Плавание. Вхождение в воду и передвижения по дну бассейна. Подводящие упражнения в лежании на воде, всплывании и скольжении. Плавание на груди и спине вольным стилем.* Лыжные гонки: передвижение на лыжах разными способами. Подъемы, спуски, повороты, торможения.

Прикладно-ориентированная физкультурная деятельность

Прикладная физическая подготовка: ходьба, бег и прыжки, выполняемые разными способами в разных условиях; лазание, перелезание, ползание; метание малого мяча по движущейся мишени; преодоление препятствий разной сложности; передвижение в висах и упорах. Полосы препятствий, включающие разнообразные прикладные упражнения. Общефизическая подготовка. Упражнения, ориентированные на развитие основных физических качеств (силы, быстроты, выносливости, координации, гибкости, ловкости). Специальная физическая подготовка. Упражнения, ориентированные на развитие специальных физических качеств, определяемых базовым видом спорта (гимнастика с основами акробатики, легкая атлетика, лыжные гонки, плавание, спортивные игры).

2.2.2.16. Основы безопасности жизнедеятельности

Опасные и чрезвычайные ситуации становятся все более частым явлением в нашей повседневной жизни и требуют получения обучающимися знаний, умений, навыков и компетенций личной безопасности в условиях опасных и чрезвычайных ситуаций социально сложного и технически насыщенного окружающего мира.

Целью изучения и освоения программы является формирование у подрастающего поколения россиян культуры безопасности жизнедеятельности в современном мире в соответствии с требованиями, предъявляемыми Федеральным государственным образовательным стандартом основного общего образования.

Учебный предмет «Основы безопасности жизнедеятельности» является обязательным для изучения на уровне основного общего образования и является одной из составляющих предметной области «Физическая культура и основы безопасности жизнедеятельности».

Программа определяет базовое содержание по учебному предмету «Основы безопасности жизнедеятельности» в форме и объеме, которые соответствуют возрастным особенностям обучающихся и учитывает возможность освоения приемов умственной и практической деятельности обучающихся, что является важнейшим компонентом развивающего обучения. На основе программы, курс «Основы безопасности жизнедеятельности», может быть выстроен как по линейному, так и по концентрическому типу. При составлении рабочих программ в отдельных темах возможны дополнения с учетом местных условий и специфики обучения.

Основы безопасности жизнедеятельности как учебный предмет обеспечивает:

- освоение обучающимися знаний о безопасном поведении в повседневной жизнедеятельности;
- понимание обучающимися личной и общественной значимости современной культуры безопасности жизнедеятельности, ценностей гражданского общества, в том числе гражданской идентичности и правового поведения;
- понимание необходимости беречь и сохранять свое здоровье как индивидуальную и общественную ценность;
- понимание необходимости следовать правилам безопасного поведения в опасных и чрезвычайных ситуациях природного, техногенного и социального характера;
- понимание необходимости сохранения природы и окружающей среды для полноценной жизни человека;
- освоение обучающимися умений экологического проектирования безопасной жизнедеятельности с учетом природных, техногенных и социальных рисков;
- понимание роли государства и действующего законодательства в обеспечении национальной безопасности и защиты населения от опасных и чрезвычайных ситуаций природного, техногенного и социального характера, в том числе от экстремизма, терроризма и наркотизма;
- освоение умений использовать различные источники информации и коммуникации для определения угрозы возникновения опасных и чрезвычайных ситуаций;
- освоение умений предвидеть возникновение опасных и чрезвычайных ситуаций по характерным признакам их проявления, а также на основе информации, получаемой из различных источников;
- освоение умений оказывать первую помощь пострадавшим;
- освоение умений готовность проявлять предосторожность в ситуациях неопределенности;
- освоение умений принимать обоснованные решения в конкретной опасной (чрезвычайной) ситуации с учетом реально складывающейся обстановки и индивидуальных возможностей;

- освоение умений использовать средства индивидуальной и коллективной защиты.
- Освоение и понимание учебного предмета «Основы безопасности жизнедеятельности» направлено на:
 - воспитание у обучающихся чувства ответственности за личную безопасность, ценностного отношения к своему здоровью и жизни;
 - развитие у обучающихся качеств личности, необходимых для ведения здорового образа жизни; необходимых для обеспечения безопасного поведения в опасных и чрезвычайных ситуациях;
 - формирование у обучающихся современной культуры безопасности жизнедеятельности на основе понимания необходимости защиты личности, общества и государства посредством осознания значимости безопасного поведения в условиях чрезвычайных ситуаций природного, техногенного и социального характера, убеждения в необходимости безопасного и здорового образа жизни, антиэкстремистской и антитеррористической личностной позиции, нетерпимости к действиям и влияниям, представляющим угрозу для жизни человека.

Программа учебного предмета «Основы безопасности жизнедеятельности» учитывает возможность получения знаний через практическую деятельность и способствует формированию у обучающихся умения безопасно использовать учебное оборудование, проводить исследования, анализировать полученные результаты, представлять и научно аргументировать полученные выводы.

Межпредметная интеграция и связь учебного предмета «Основы безопасности жизнедеятельности» с такими предметами как «Биология», «История», «Информатика», «Обществознание», «Физика», «Химия», «Экология», «Экономическая и социальная география», «Физическая культура» способствует формированию целостного представления об изучаемом объекте, явлении, содействует лучшему усвоению содержания предмета, установлению более прочных связей учащегося с повседневной жизнью и окружающим миром, усилению развивающей и культурной составляющей программы, а также рационального использования учебного времени.

Основы безопасности личности, общества и государства

Основы комплексной безопасности

Человек и окружающая среда. Мероприятия по защите населения в местах с неблагоприятной экологической обстановкой, предельно допустимые концентрации вредных веществ в атмосфере, воде, почве. Бытовые приборы контроля качества окружающей среды и продуктов питания. Основные правила пользования бытовыми приборами и инструментами, средствами бытовой химии, персональными компьютерами и др. Безопасность на дорогах. Правила поведения на транспорте (наземном, в том числе железнодорожном, воздушном и водном), ответственность за их нарушения. Правила безопасного поведения пешехода, пассажира и велосипедиста. *Средства индивидуальной защиты велосипедиста*. Пожар его причины и последствия. Правила поведения при пожаре при пожаре. Первичные средства пожаротушения. Средства индивидуальной защиты. Водоемы. Правила поведения у воды и оказания помощи на воде. Правила безопасности в туристических походах и поездках. Правила поведения в автономных условиях. Сигналы бедствия, способы их подачи и ответы на них. Правила безопасности в ситуациях криминогенного характера (квартира, улица, подъезд, лифт, карманная кража,

мошенничество, *самозащита покупателя*). Элементарные способы самозащиты. *Информационная безопасность подростка*.

Защита населения Российской Федерации от чрезвычайных ситуаций

Чрезвычайные ситуации природного характера и защита населения от них (землетрясения, извержения вулканов, оползни, обвалы, лавины, ураганы, бури, смерчи, сильный дождь (ливень), крупный град, гроза, сильный снегопад, сильный гололед, метели, снежные заносы, наводнения, половодье, сели, цунами, лесные, торфяные и степные пожары, эпидемии, эпизоотии и эпифитотии). Рекомендации по безопасному поведению. Средства индивидуальной защиты. Чрезвычайные ситуации техногенного характера и защита населения от них (аварии на радиационно-опасных, химически опасных, пожароопасных и взрывоопасных, объектах экономики, транспорте, гидротехнических сооружениях). Рекомендации по безопасному поведению. Средства индивидуальной и коллективной защиты. Правила пользования ими. Действия по сигналу «Внимание всем!». Эвакуация населения и правила поведения при эвакуации.

Основы противодействия терроризму, экстремизму и наркотизму в Российской Федерации

Терроризм, экстремизм, наркотизм - сущность и угрозы безопасности личности и общества. *Пути и средства вовлечения подростка в террористическую, экстремистскую и наркотическую деятельность. Ответственность несовершеннолетних за правонарушения.* Личная безопасность при террористических актах и при обнаружении неизвестного предмета, возможной угрозе взрыва (при взрыве). Личная безопасность при похищении или захвате в заложники (попытке похищения) и при проведении мероприятий по освобождению заложников. Личная безопасность при посещении массовых мероприятий.

Основы медицинских знаний и здорового образа жизни

Основы здорового образа жизни

Основные понятия о здоровье и здоровом образе жизни. Составляющие и факторы здорового образа жизни (физическая активность, питание, режим дня, гигиена). Вредные привычки и их факторы (навязчивые действия, игромания употребление алкоголя и наркотических веществ, курение табака и курительных смесей), их влияние на здоровье. Профилактика вредных привычек и их факторов. *Семья в современном обществе. Права и обязанности супругов. Защита прав ребенка.*

Основы медицинских знаний и оказание первой помощи

Основы оказания первой помощи. Первая помощь при наружном и внутреннем кровотечении. Извлечение инородного тела из верхних дыхательных путей. Первая помощь при ушибах и растяжениях, вывихах и переломах. Первая помощь при ожогах, отморожениях и общем переохлаждении. *Основные неинфекционные и инфекционные заболевания, их профилактика.* Первая помощь при отравлениях. Первая помощь при тепловом (солнечном) ударе. Первая помощь при укусе насекомых и змей. *Первая помощь при остановке сердечной деятельности. Первая помощь при коме. Особенности оказания первой помощи при поражении электрическим током.*

2.2.2.17. Татарский язык (русскоязычные группы)

Урта баскыч укучыларын характерлаучы төп үзенчәлек – ул балалык чорыннан мөстәкыйльлеккә омтылучан яшүсмерлек чорына күчү. Бу чорда укучыларда, психологлар билгеләвенчә, күбрәк яшьтәшләре белән үзара мөнәсәбәтләр кызыксындыра; төрле мораль

проблемаларны, мораль-этик нормаларны анализлау, үзара фикерләшү, сөйләшү шул проблемалар буенча бара. Балаларда, шәхес буларак мөстәкыйльлеккә, үз фикереңне яклауга омтылу кебек сыйфатлар формалаша.

Укучыларның фикерләү мөмкинлекләре киңәя: индуктив, дидуктив фикерләү, чагыштыра белү, классификацияләү, дискуссиягә керә белү, гепотиза куя белү, проектлаштыру кебек эшчәнлек төрләренә өстенлек бирелә.

Программага эчтәлек тә, укучыларның эшчәнлек төрләре дә шушы чорның яшь үзенчәлекләренә туры китереп сайланды.

Төп гомуми белем бирү мәктәбендә рус телле балаларга татар теле укыту түбәндәге **максатларга** юнәлтелгән:

– татар телендә сөйләшүчеләр белән телдән яки язмача аралашу күнекмәләре булдыру: укучыларның татар теле буенча лексик, грамматик күнекмәләрен филологик белемнәр суммасы дәрәжәсендә генә калмыйча, ә сөйләм эшчәнлегенә барлык төрләрендә дә аралашуда кулланырлык дәрәжәгә житкерү; укучылар нинди дә булса сүзнә, я грамматик категорияне тану, аеру, аңлау, тәржемә итү дәрәжәсендә генә түгел, аларны аралашу максатыннан мөстәкыйль кулланырлык дәрәжәдә өйрәнү;

– коммуникатив бурычлар куя һәм хәл итә белү, адекват рәвештә аралашуның вербаль һәм вербаль булмаган чараларыннан, сөйләм этикеты үрнәкләреннән файдалана алу, итагатыле һәм киң күңелле әңгәмәдәш булу;

– “Татар теле” предметына карата уңай мотивация һәм тотрыклы кызыксыну булдыру, һәм шулар нигезендә белем алуның алдагы баскычларында татар телен уңышлы үзләштерүгә шартлар тудыру;

– төп гомуми белем бирү баскычын төгәлләгәндә, укучының үзенә һәм үзенә әйләнә-тирәсендәге кешеләргә, тормыштагы яшәеш проблемаларына карата дөньякүләм кабул ителгән шәхси кыйммәтләрне формалаштыру.

Эчтәлек төп универсаль уку гамәлләрен үстерүгә, аларда шәхси кыйммәтләр формалаштыруга хезмәт итә һәм түбәндәге темаларны үз эченә алды:

1. Мәктәп тормышы. Дәресләр расписаниесе, дәресләр эзерләү, билгеләр, яхшы уку кагыйдәләре. Уку-язу әсбаплары, аларны тәртиптә тоту. Китаплар дөнъясы, китапханәдә. Яхшы уку серләре. Интернет аша үз белемеңне күтәрү. Белем алу һәм тормышта үз урыныңны табу проблемасы.

2. Мин – өйдә булышчы. Өйдәге эшләр. Кибеткә бару, ашамлыклар, жиләк-жимеш, киём-салым сатып алу. Өйдәге хезмәттә катнашу, кешеләргә бәя бирү. Яхшы эшләр өчен мактау.

3. Минем дусларым, минем яшьтәшләрем. Минем иң якын дустым. Дусның характер сыйфатлары. Дуслар белән бергә ял итү. Дустымның мавыгулары. Дуслык кадере. Чын һәм ялган дуслык.

Яшьтәшләренң тышкы кыяфәте һәм эчке сыйфатлары. Матур киенү серләре. Яшьтәшләр белән аралашу кагыйдәләре, дулашу серләре. Яшүсмерләренң мөнәсәбәтендә алдашу, ялганлашу. Яшүсмерләренң файдалы хезмәттә катнашуы, гаилә бюджетына үз өлешләрен кертә алуы.

4. Ял итү. Буш вакыт: файдалы, файдасыз үткәрү. Яраткан шөгыйльләр: музыка, бию, рәсем ясау, уку һ.б. Кәрәзле телефон куллану, компьютерга бәйләлек. Виртуаль аралашуның төрле ысуллары. Ял көннәре. Ял итү урыннары (кино, театр, парк, кафэ һ.б.) Караган фильм, андагы геройлар. Музыка һәм сынлы сәнгать, театр һәм кино белән кызыксыну. Сәяхәт итү.

5. Өлкәннәр һәм без. Өлкәннәр һәм кечкенәләренң гаиләдә үзара мөнәсәбәтләре. Өлкәннәрне хөрмәтләү.

6. Бәйрәмнәр. Бәйрәм белән котлау. Кунаклар чакыру. Бәйрәм табынын эзерләү. Кунакларны сыйлау, кыстау. Яраткан ризыклар. Табын янында үз-үзеңне тоту кагыйдәләре. Туган көн. Туган көн уеннары. Милли бәйрәмнәр. Милли ризыклар. Ашамлыклар һәм эчемлекләр. Төрле рецептлар.

7. Без спорт яратабыз. Сәламәт булу кагыйдәләре. Жәйге, кышкы спорт төрләре. Мәктәптә спорт ярышлары. Спорт белән шөгыйльләнү. Зарарлы гадәтләр. Табипта.

8. Табигать һәм без. Татарстанның табигате. Ел фасыллары. Табигатьне саклау, экология проблемалары. Үсемлекләр, кошлар дөньясы. Дүрт аяклы дусларыбыз.

9. Туган жирем – Татарстан. Татарстанның дәүләт символикасы, географик урыны, климаты, табигате. Татарстанда яшәүче милләтләр. Татарстанның башкаласы – Казан. Истәлекле урыннары. Татар сәнгатенең күренекле вәкилләре. Татарстанның Бөек Ватан сугышы вакытында жиңүгә керткән өлеше.

10. Һөнәр сайлау.

Һөнәр сайлау проблемасы. Хезмәт базарындагы ихтыяж. Яшүсмерләренең эшкә урнашуы. Үзең яшәгән төбәктәге колледжлар, техникумнар, аларда эзерләнгән торган һөнәрләр.

Лингвистик белемнәр аларны куллану күнекмәләре

Сөйләмнең лексик ягы

Программа кысаларындагы аралашу тематикасына караган 1000 гә якын лексик берәмлекләргә тану һәм кулланылу белү. Татар сөйләм этикетасы берәмлекләре. Клишелар. Татар һәм рус телләре өчен уртак сүzlәр. Алынма сүzlәр. Сүз ясалышы ысуллары: парлы, кушма һәм тезмә сүzlәр. Иң продуктив сүз ясагыч кушымчалар. Күп мәгънәле сүzlәр.

Сөйләмнең грамматик ягы

Аралашуда киң кулланылышта йөргән мөстәкыйль сүз төркемнәрен тану һәм кулланылу.

Исем. Ялгызлык һәм уртаклык исемнәр. Исемнәргә тартым категориясә, килеш белән төрләнеше. Исемнәргә ясалышы (тамыр, парлы, тезмә, кушма, кыскартылма). Исемнәргә кушымчалар ялгану тәртибе.

Сыйфат. Сыйфатның гади, чагыштыру һәм артыклык дәрәжәләре. Ясалма сыйфатлар.

Сан. Микъдар һәм тәртип саннары (1000 гә кадәр).

Рәвеш. Рәвеш төркемчәләреннән саф (тиз, акрын, жәяү һ.б.), күләм-чама (күп, аз, берәз), охшату-чагыштыру (татарча, русча, зурларча һ.б.), вакыт (иртәгә, бүген, жәен, кичен һ.б.), урын (анда, монда, якында, еракта, уңга, сулга һ.б.).

Алмашлык. Зат, сорау, күрсәтү (*бу, әнә, менә*), билгеләү (*барлык, бөтен, үз, һәр*), билгесезлек (*әллә кем, әллә нинди, кайбер*), юклык (*беркем дә, бернәрсә дә, һич*) алмашлыклары.

Фигыль. **Хикәя фигыль.** Хикәя фигыльнең хәзергә, билгеле һәм билгесез үткән заман, билгеле һәм билгесез киләчәк заман формалары, барлыкта һәм юклыкта зат-сан белән төрләнеше.

Боерык фигыль. Боерык фигыльнең 2, 3 зат берлек һәм күплек сан формалары. Боерык фигыльләрдә басым үзгәрелгә.

Теләк фигыль. Теләк фигыльнең 1 нче зат берлек һәм күплек сан формалары.

Шарт фигыль. Шарт фигыльнең барлыкта һәм юклыкта зат-сан белән төрләнеше.

Аналитик фигыльләр. Процессның башлануын, дәвам итүен, тәмамлануын (*укый башлады, укып тора, укып бетерде*), теләкне (*барасым килә*), мөмкинлек/мөмкин түгеллекне (*бара алам, бара алмыйм*) белдерә торган модаль мәгънәле аналитик формалы фигыльләрнең сөйләмдә кулланылышы.

Исем фигыль. Исем фигыльләрнең сөйләмдә тартым белән кулланылышы.

Инфинитив. Инфинитив формасының модаль сүzlәр белән (*кирәк (түгел), тиеш (түгел), ярый (ярамый)*) сөйләмдә кулланылышы.

Сыйфат фигыль. Хәзергә һәм үткән заман сыйфат фигыльнең *-учы/-үче; -а/-ә, -ый/-и торган; -ган/-гән, -кан/-кән* формалары.

Хәл фигыль. Хәл фигыльнең *-ып/-еп/-п; -гач/-гәч, -кач/-кәч; -ганчы/-гәнче, -канчы/-*

кәнче формалары.

Ярдәмлек сүз төркемнәре

Бәйлекләр: *белән, турында, өчен, кебек кадәр, соң, аша.* Бәйлекләрнең исемнәр һәм алмашлыклар белән кулланылышы.

Бәйлек сүзләр: *алдында, артында, астында, өстендә, эчендә, янында.* Бәйлек һәм бәйлек сүзләрнең жөмләдә кулланылышы.

Төркәгечләр. Жыючы төркәгечләр: *һәм, да – дә, та – тә;*; каршы куючы төркәгечләр: *ләкин, тик, әмма, ә;* ияртүче төркәгечләр: *чөнки, әгәр.*

Кисәкчәләр: *-мы/-ме, бик, түгел, тагын, әле.* Кисәкчәләрнең дәрәҗә язылышы, сөйләмдә кулланылышы.

Синтаксис

Жөмләнең төп коммуникатив төрләре: хикәя, сорау, боеру жөмлөләр. Татар жөмләсендә сүз тәртибе. Раслау һәм инкарь жөмлөләр. Гади фигыль хәбәрле (*Мин татарча беләм*), исем хәбәрле (*Безнең гаиләбез тату*) һәм тезмә фигыль хәбәрле (*Мин укырга яратам*) гади жөмлә. Гади жәенке жөмлөләр. Тиндәш кисәкле жөмлөләр. *Һәм, ә, ләкин, чөнки* төркәгечләрнең жөмлә төзүдә кулланылышы.

Иярчен кушма жөмлөләрнең киң кулланылышта йөргән аналитик һәм синтетик төрләре: вакыт, урын, максат, сәбәп, шарт, кире жөмлөләр.

Иярченле кушма жөмлөләрнең түбәндәге аналитик һәм синтетик төрләрен сөйләмдә куллану:

- иярчен вакыт жөмләнең *кайчан-шунда (шул вакытта, шул чагында)* парлы мөнәсәбәтле сүзләре ярдәмендә ясалган аналитик төре;
- иярчен вакыт жөмләнең хәл фигыльнең *-гач/-гәч, -ганчы/-гәнче* формалары ярдәмендә ясалган синтетик төре;
- иярчен урын жөмләнең *кайда-шунда, кая-шунда, кайдан-шуннан* парлы мөнәсәбәтле сүзләре ярдәмендә ясалган аналитик төре;
- иярчен максат жөмләнең *өчен* бәйләге белән ясалган синтетик формасы;
- иярчен сәбәп жөмләнең *шуңа күрә, шул сәбәпле* ялгызак мөнәсәбәтле сүзләре белән ясалган аналитик төре;
- иярчен шарт жөмләнең *шарт* фигыль кушымчасы ярдәмендә ясалган синтетик төре.

Укыту предметының төп эчтәлегә

5нче сыйныф

Бүлек исеме	Кыскача эчтәлек
Без мәктәптә.	Аваз-хәрәф мөнәсәбәтләре. Транскрипция билгеләрен өйрәнү. Татар телендә исем сүз төркемен искә төшерү. Ялгызлык һәм уртаклык исемнәр белән танышу. Исемнәрнең берлек санда тартым белән төрләнешен өйрәнү. Исемнәрнең килеш белән төрләнешен өйрәнү. Исемгә кушымчалар ялгану тәртибе белән танышу. I, II зат тартымлы исемнәрнең килеш белән төрләнешен өйрәнү. III зат тартымлы исемнәрнең килеш белән төрләнүе. Исемнәрнең күплек санда тартым белән төрләнешен өйрәнү. Исемнең ясалыш ысуллары, исемнәрнең ясалышы (тамыр, парлы, тезмә, кушма, кыскартылма) белән танышу. Исем ясагыч кушымчалар белән танышу (-чы, -че, -даш, -дәш, -лык, -лек). Боерык фигыль турында төшенчә бирү. Боерык фигыльнең зат-сан белән төрләнеше белән танышу. Боерык фигыльләрдә басым үзенчәлеген бирү. Боерык фигыль һәм аның мәгънәләрен өйрәнү. Боерык фигыльнең үтенү формасын (бар әле, барчы конструкциясе) камилләштерү. Хикәя фигыль. Аның заман формаларын бирү. Хәзерге заман хикәя фигыльнең зат-сан белән төрләнешен өйрәнү. Хәзерге заман хикәя фигыльнең юклык формасын зат-сан белән төрләндерү. Санның лексик грамматик мәгънәсе һәм морфологик-синтаксик билгеләрен

	<p>өйрәнү. Сан төркемчэләре. Микъдар саны янында саналмышы белән танышу. Тәртип санын өйрәнү. Жыю санын өйрәнү. Теркәгечләр турында гомуми мәгълүмат (чөнки, ләкин) бирү.</p>
<p>Мин– булышчы.</p>	<p>өйдә</p> <p>Алмашлык турында төшенчә бирү. Зат алмашлыкларын өйрәнү. Мин, син, уалмашлыкларының килеш белән төрләнешен куллану. Үз (билгеләү) алмашлыгының килеш белән төрләнешен өйрәнү. Сорау алмашлыгы (ничә? ничәдә?) белән танышу. Алмашлык (минем өчен, мин үзем конструкциясен кертү). Билгеле үткән заман хикәя фигыльне өйрәнү. Билгеле үткән заман хикәя фигыльнең (барлык формасы) зат-сан белән төрләнешен камилләштерү. Билгеле үткән заман хикәя фигыльнең (юклык формасы) зат-сан белән төрләнешен өйрәнү. Кереш сүзләр. Кереш сүзләрнең төрләре белән танышу. Кереш сүзләрнең сөйләмдә кулланылышын ныгыту. Инфинитив, аның мәгънәләре, формалары. 1 нче кагыйдәне өйрәнү. Инфинитив формалары. 2-3 нче кагыйдә белән танышу. Инфинитив формалары. 4-5 нче кагыйдәне өйрәнү. Инфинитивның модаль сүзләр белән кулланылышын өйрәнү. Инфинитивның дәрәс язылышы һәм сөйләмдә кулланылышын истә калдыру. Бәйләкләр турында гомуми мәгълүмат бирү. Бәйләкләрнең исемнәр һәм алмашлыклар белән кулланылышын ныгыту. Уку һәм язу кагыйдәләрен белү. (Сөйләм интонацияте үрнәкләрнең интонациясе). Жөмлә ахырында тыныш билгеләрен дәрәс куярга өйрәнү (нокта, сорау һәм өндәү билгеләре).</p> <p>Сөйләмнең фонетик ягы. Калын һәм нечкә әйтелешле сүзләр. Кыска һәм озын сузыкларны аеру. Кисәкчәләр турында гомуми мәгълүмат бирү. Аналитик фигыльләр (алып бара... конструкциясе) белән танышу. Билгесез үткән заман хикәя фигыльне ныгыту. Билгесез үткән заман хикәя фигыльнең (барлык формасы) зат-сан белән төрләнешен кабатлау. Билгесез үткән заман хикәя фигыльнең (юклык формасы) зат-сан белән төрләнешен ныгыту. Билгесез үткән заман хикәя фигыльнең зат-сан белән төрләнешен кабатлау.</p>
<p>Дуслар күңелле.</p>	<p>белән</p> <p>Сыйфат турында төшенчә бирү. Сыйфат дәрәжәләре. Гади дәрәжәне дәрәс куллану.</p> <p>Сыйфат дәрәжәләре. Чагыштыру дәрәжәсен дәрәс куллану. Сыйфат дәрәжәләре. Артыклык дәрәжәсен дәрәс куллану. Сыйфат дәрәжәләре. Кимлек дәрәжәсен дәрәс куллану. Сыйфат ясагыч кушымчылар белән танышу (-лы, -ле, -сыз, -сез). Антоним, синоним сыйфатларны куллану. Фигыль сүз төркемен кабатлау. Хикәя фигыльнең заманнарын ныгыту. Боерык фигыльнең барлыкта һәм юклыкта 2 нче затта төрләнешен сөйләмдә куллану. Татар сөйләм этикетте берәмлекләре белән танышу. Телефоннан сөйләшү этикетте үзләштерү.</p> <p>Исем сүз төркемен кабатлау. Тартымсыз исемнәрнең килеш белән төрләнешен өйрәнү.</p> <p>Сыйфат дәрәжәләрен кабатлау. Бәйләкләрне кабатлау. Бәйләкләрнең килеш белән төрләнешен куллану.</p>

Дүрт аяклы дусларыбыз	Алмашлыкларны кабатлау.Тартым алмашлыкларын куллану.Зат алмашлыкларының килеш белән төрләнешен өйрәнү.Сорау алмашлыкларын дөрес куллану. Жөмләнең мәгънәви төркемнәргә бүленеше. Хикәя жөмләне сөйләмдә куллану.Сорау жөмлэләрне дөрес төзәргә өйрәнү.Жөмлә төрләрне белү. Боеру жөмләне тану һәм куллану.Тойгылы жөмләне тану һәм куллану..
Без спорт яратабыз.	Раслау һәм инкяр жөмлэләрне тану һәм куллану. Бер составлы һәм ике составлы жөмлэләр төзү.Жыйнак һәм жәенке жөмлэләрне сөйләмдә куллану. Синтаксис бүлеген кабатлау.Синонимнар. Антонимнар. Омонимнарны кабатлау.Вақытны белдерүче саннарны ныгыту.Сүз ясалышы бүлеген кабатлау. Исем ясагыч кушымчаларны кабатлау.Сыйфат ясагыч кушымчаларны кабатлау.

бичы сыйныф

Яңа уку елы башлана.	Жөмләнең мәгънәви төркемнәргә бүленешен кабатлау. Сорау жөмлә төзелеше. Өндәү жөмлә төзелеше. Аваз-хәрәф мөнәсәбәтләре. Татар алфавиты. Транскрипция билгеләре. Сингармонизм законы. Исем. Исемгә кушымчалар ялгану тәртибе. Исемнең тартым белән төрләнеше. I, II зат тартымлы исемнәрнең килеш белән төрләнеше. III зат тартымлы исемнәрнең килеш белән төрләнеше. Исем сүз төркемен кабатлау. Исем ясагыч кушымчалар (-лык/-лек, -чы/-чеисем ясагыч кушымчалары). Кушымчалар ялгану тәртибе. Иялек килешле изафә бәйләнеш. Фигыль сүз төркеме. Боерык фигыльнең барлык һәм юклык кушымчасы. Боерык фигыльнең зат-сан белән төрләнеше.
Мин – өйдә зур ярдәмче	Шарт фигыль турында төшенчә. Шарт фигыльнеңбарлыкта һәм юклыкта зат-сан белән төрләнеше. Шарт фигыльнең юклык формасы. Кереш сүзләр. Кереш сүзләрнең сөйләмдә кулланылышы. Хәзерге заман хикәя фигыльнең зат-сан белән төрләнеше (барлык формада). Хәзерге заман хикәя фигыльнең зат-сан белән төрләнеше (юклык формада). Аналитик фигыль. Мөмкинлек/мөмкин түгеллекне (бара алам, бара алмыйм). Аналитик фигыль. Теләкне белдерүче фигыль (барырга телим). Аналитик фигыль (укый белә/укый белми) Уку һәм язу кагыйдәләре. (Сөйләм этикеты үрнәкләренен интонациясе).
Дуслар күнелле.	Фонетика. Авазлар өстәлү күренеше (дус-дусты). Авазларның чиратлашуы (чәчәк – чәчәге, китап – китабы). Сингармонизм законы. Сингармонизм законына буйсынмау очраklары (-су, -мыни). Аналитик фигыльләр (барыйм инде, барыйм әле, бара алам, барасым килә конструкцияләре)

	<p>Билгеле киләчәк заман хикәя фигыль. Билгеле киләчәк заман хикәя фигыльнең (барлык формасы) зат-сан белән төрләнеше. Билгеле киләчәк заман хикәя фигыльнең (юклык формасы) зат-сан белән төрләнеше. Хаталар өстендә эш. Билгесез киләчәк заман хикәя фигыль. Билгесез киләчәк заман хикәя фигыльнең (барлык формасы) зат-сан белән төрләнеше. Билгесез киләчәк заман хикәя фигыльнең (юклык формасы) зат-сан белән төрләнеше. Хәзерге заман хикәя фигыльнең (барлык формасы) зат-сан белән төрләнеше. Хәзерге заман хикәя фигыльнең (юклык формасы) зат-сан белән төрләнеше. Үткән заман хикәя фигыльнең (барлык формасы) зат-сан белән төрләнеше. Үткән заман хикәя фигыльнең (юклык формасы) зат-сан белән төрләнеше. Сыйфат. Сыйфат ясагыч кушымчалар. Сыйфат дәрәжәләре. Сыйфатларның гади дәрәжәсе. Сыйфатларның чагыштыру дәрәжәсе. Сыйфатларның артыклык дәрәжәсе. Сыйфатның кимлек дәрәжәсе. Антоним һәм синоним сыйфатлар. Сыйфат дәрәжәләрен сөйләмдә куллану.</p>
<p>Туган жирем - Татарстан</p>	<p>Изафә бәйләнеше. 1 төре Изафә бәйләнеше. 2 төре Изафә бәйләнеше. 3 төре Изафә бәйләнешле исемнәрнең килеш белән төрләнүе. Изафә бәйләнешле исемнәрне жөмлэдә куллану. Рәвеш. Рәвешләрнең ясалышы. Ясалма рәвешләр. (-ча, -чә, -дай, -дәй, -лап, -ләп, -лата, - лэтә). Рәвешләрнең мәгънә төркемчәләре. Саф рәвешләр. Охшату-чагыштыру рәвешләре. Хаталар өстендә эш. Урын рәвешләре. Вақыт рәвешләре. Сәбәп-максат рәвешләре. Күләм-чама рәвешләре. Рәвешләрнең жөмлэдә кулланылышы. Жөмләнең баш кисәкләре. Ия белән хәбәр арасында сызык. Теркәгечләр. Бәйлекләр. Бәйлек сүзләр.</p>
<p>Табигать белән бергә</p>	<p>Алмашлык. Алмашлыкларның төркемчәләре. Зат алмашлыклары. Хаталар өстендә эш. Тартым алмашлыклары. Күрсәтү алмашлыклары. Сорау алмашлыклары. Билгесезлек алмашлыклары. Юклык алмашлыклары. Алмашлыкларны һәм рәвеш төркемчәләрен кабатлау.</p>

	Хат язучы кагыйдэләр. Затланышылы фигыльләрне кабатлау. Затланышылы фигыльләрне зат-сан белән төрлөндөрү.
Сәламәт тәндә-сәламәт акыл.	Инфинитив+ яратам төзелмәсе. Инфинитив+ яратмыйм төзелмәсе. Инфинитив+телим төзелмәсе. Инфинитив + модаль сүзләр. Аналитик фигыльләр + беләм. Аналитик фигыль. Мөмкинлек/мөмкин түгеллекне (бара алам, бара алмыйм). Аналитик фигыль. (кем булырга телім? төзелмәсе). Затланышысыз фигыльләр. Исем фигыль. Исем фигыльне тартым белән төрлөндөрү. Исем фигыльне килеш белән төрлөндөрү. Тартымлы исем фигыльне килеш белән төрлөндөрү. Исем фигыль+өчен төзелмәсе.
Светофор минем дуслым -	Төртип саны. Бүлем саны. Чама саны. Жыю саны. Саннарның ясалышы, жөмлөдә кулланылышы. Хаталар өстендә эш. Сүз төркемнәрен кабатлау. Сыйфат сүз төркемен кабатлау. Исем сүз төркемен кабатлау. Рәвеш сүз төркемен кабатлау. Алмашлык сүз төркемен кабатлау.

7 нче сыйныфның рус төркемендә татар теле буенча укыту фәненең эчтәлегенә

Бүлек исеме	Кыскача эчтәлек
Беләм һәм тормыш.	Ясалышы буенча сыйфат төрләр. Билгеле һәм билгесез үткән заман хикәя фигыль, аның зат-сан белән төрләнеше. Билгеле һәм билгесез киләчәк заман хикәя фигыль, аның зат-сан белән төрләнеше. Хәзерге заман хикәя фигыльнең зат-сан белән төрләнеше. Хәл фигыль төрләр. Хәл фигыльнең 1-2 нче төр кушымчалары. Хәл фигыльнең 3-4 нче төр кушымчалары. Боерык фигыльнең зат-сан белән төрләнеше. Рәвеш сүз төркеме. Рәвеш төркемчәләр. Сәбәп белдерү формасы. Инфинитив + кирәк (тиеш, ярый, мөмкин) төзелмәсе.
Без бергә ял итәбез.	Сыйфат фигыль, аның мәгънәсе. Сыйфат фигыльнең хәзерге һәм үткән заман формалары. Сыйфат фигыльнең исемләшүе һәм исемгә күчүе. Жөмләнең баш һәм иярчен кисәкләр. Жөмләнең баш кисәкләр: ия һәм хәбәр, алар арасында сызык куелу очраklары. Теркәгечләр турында төшенчә. Исем фигыль, аның мәгънәсе, формасы турында төшенчә. Жыючы (һәм, да-да, та- та, ни...ни), каршы куючы (ләкин, ә, әмма), бүлүче (я, яки) теркәгечләр. Ияртүче (эгәр, шуңа күрә) теркәгечләр. Исем фигыльнең зат-сан белән төрләнеше. Кереш сүзләр. Кереш сүзләрнең төрләр.

Өлкәннәр һәм кечкенәләр	Жөмләнең иярчен кисәкләре. Аергыч һәм аның белдерелүе. Аергыч белән аерылмыш арасында бәйләнеш. Тәмамлык һәм аның белдерелүе. Хәл һәм аның төрләре. Урын хәле. Вақыт хәле. Рәвеш хәле. Күләм хәле. Сәбәп хәле. Максат хәле. Максат хәле. Кисәкчәләр турында гомуми мәгълүмат. Кисәкчәләрнең татар телендә дәрәҗә язылышы. Исем фигыльнең килешләр белән төрләнеше. Тартымлы исем фигыльнең килеш белән төрләнеше. Билгеләү алмашлыклары.
Без Татарстанда яшибез	Затланышлы фигыльләр. Хикәя фигыль Боерык фигыльнең зат-сан белән төрләнеше. Шарт фигыль.Теләк фигыльнең 1 нче зат берлек һәм күплек сан формалары. Затланышсыз фигыльләр, сыйфат фигыльнең заман формалар. Исем фигыль, аның мәгънәсе, формасы. Инфинитив һәм аның формалары. Хәл фигыль һәм аның мәгънәләре. Фигыль юнәлешләре. Төп юнәлеш. Фигыльнең кайтым юнәлеше. Фигыльнең төшем, уртаклык, йөкләтү юнәлешләре

8 нче сыйныф

Предмет буенча билгеләнгән тематик эчтәлек, якынча сәгатьләр саны	Тема буенча предмет нәтижәсе, коммуникатив максат
Күп укыган – күп белер. Классташларның укуы, билгеләр алуы, өй эшен эшләү, дәрестә катнашу. Яхшы уку серләре , яхшы уку өчен кирәкле сыйфатлар. Интернет аша үз белемне күтәрү.	Класссташларыңның белем алуга карашын, яхшы уку өчен кирәкле сыйфатлар турында сөйлә белү. Яхшы укуга карата мөнәсәбәтнең белдерә белү. Интернет аша үз белемне күтәрү турында сөйләшү. Татарстан Республикасының Милли китапханәсе тарихын сөйлә белү.
Мин һәм минем яшътәшләрем. Яшътәшләр белән аралашу. Яшътәшләр белән аралашу кагыйдәләре. Яшътәш ләрнең тышкы кыяфәте һәм эчке сыйфатлары. Матур киенү серләре. Яраткан шөгыйльләр: музыка, бию, рәсем ясау, уку һ.б.	Яшътәшләр белән аралашу кагыйдәләре, дуслашу серләре, нинди кызлар һәм малайлар ошавы турында сөйләшү. Яшътәшләрнең тышкы кыяфәтен, характер сыйфатларын әйтә белү. Матур киенү серләре турында сөйләшү. Яраткан музыкан, жырчылар, турында сөйлә белү.
Табигать һәм кеше. Табигать төшенчәсе. Бүгенге экологик проблемалар. Табигать байлыгы. Урман – кешенең якин дустаны. Табигать һәм без, табигатьтәге кызыклы күренешләр	Табигать төшенчәсе, бүгенге экологик проблемалар, табигатькә сак караш турында сөйләшү. Табигать байлыгы, табигатьтәге кызыклы күренешләр турында мәгълүмат бирә белү
Туган жирем – Татарстан Татарстанның табигате.	Татарстанның табигате турында мәгълүмат бирә белү. Казан шәһәре, андагы яңа үзгәрешләр турында сөйлә

Татарстанның башкаласы Казан, аның бүгенге йөзе: башкаладагы үзгәрешләр, спорт корылмалары, ял итү урыннары, тарихи урыннары.	белү. Казан шәһәрәндәге спорт корылмалары, ял итү урыннары, тарихи истәлекләр турында әңгәмәгә керә белү.
---	---

8 нче сыйныф

1. Хикәя фигыльнең заман формаларын (хәзерге, үткән, киләчәк) сөйләмдә куллануны ныгыту.
2. Сан төркемчәләрен гомумиләштереп кабатлау.
3. Билгеләү, билгесезлек, юклык, тартым алмашлыкларының сөйләмдә еш кулланыла торган очраклары белән таныштыру.
4. Сыйфат фигыльнең барлыкта һәм юклыкта заман формаларын сөйләмдә куллану.
5. Хәл фигыльне сөйләмдә куллану.
6. Бәйләк һәм бәйләк сүзләрен сөйләмдә куллану.
7. Жыйнак һәм жәенке жөмләләрен сөйләмдә куллану.
8. Гади фигыль хәбәрле (Мин татарча беләм), исем хәбәрле (Безнең гаиләбез тату) һәм тезмә фигыль хәбәрле (Мин укырга яратам) гади жөмләне таний, аера белү.
9. Тиндәш кисәкле жөмләләрен таний, аера белү.

9 нчы сыйныф

Предмет буенча билгеләнгән тематик эчтәлек, якынча сәгатьләр саны	Тема буенча предмет нәтижәсе, коммуникатив максат
Без Татарстанда яшибез. Татарстан турында гомуми белешмә. Татарстан Республикасының майданы, табигате, шәһәрләре, анда яшәүче милләتلәр. Татарстанның икътисади үсеше. Татар музыка сәнгате. Татар театр сәнгате, аның тарихы, бүгенге торышы. Татарстанда чыга торган газета-журналлар	Татарстан турында гомуми белешмә бирә белү: Татарстан Республикасының майданы, табигате, шәһәрләре, анда яшәүче милләتلәр, Татарстан дүрләтенә символлары, аларның авторлары турында сөйли белү. Татарстан промышленносте продукцияләре турында әңгәмәгә керә белү. Харис Якупов ижаты турында сөйли белү. Татар музыка сәнгате вәкилләре: Александр Ключарев, София Гобәйдуллина, Салих Сәйдәшев турында әңгәмә кора белү. Татар театр сәнгате барлыкка килү турында белешмә бирә белү. Тормышыбызда театр роле турында фикер алышу. Татарстанда чыга торган газета-журналлары турында белешмә бирә белү
Һөнәр сайлау. Төрле һөнәр ияләренә хезмәт. Хезмәт базарындагы ихтыяж. Яшүсмерләренә эшкә урнашуы. Белем алу һәм тормышта үз урынынны табу проблемасы. Үз гаилә членнарының профессиональләре. Төрле профессиональләргә хас сыйфатлар.	Төрле һөнәр ияләренә хезмәт, хезмәт базарындагы ихтыяжы булган һөнәрләр турында әңгәмә кора белү. Яшүсмерләренә эшкә урнаша алу вакыты, рәхсәт ителгән хезмәт төрләре турында сөйләшү. Уңышлы һөнәр сайлау шартлары турында әңгәмә кора белү. Гаилә әгъзаларының һөнәрләре, төрле һөнәрләргә хас сыйфатлар турында фикер алышу. Үзгә ошаган профессиональне яклык белү. Үзгә яшәгән төбәктәге колледжлар, техникумнар, аларда эзәрләнә торган

Үзенә ошаган профессия. Үзенә яшәгән төбәктәге колледжлар, техникумнар, аларда эзерләнгән торган һөнәрләр	һөнәрләр, уку үзенчәлекләре турында белешмә бирә белү.
Сәламәтлек – зур байлык Сәламәт яшәү рәвеше. Спорт белән шөгыйльләнү. Дәрәс туклану. Зарарлы гадәтләр, алардан ничек котылырга? Гаджетомания.	Сәламәт яшәү кагыйдәләре, сәламәтлекне саклау өчен кирәк булган чаралар, спорт белән шөгыйльләнүгә кирәклеген турында сөйләшү. Зарарлы гадәтләр, аларны булдырмау, алардан котылу юллары турында сөйли белү. “Зарарлы гадәтләрдән тыш яшәү – заманча яшәүме?” проблемасы буенча әңгәмә кора белү. Кәрәзле телефон, плеерларны куллану, компьютер уеннары, аларга бәйләлек турында сөйләшү
Беркем дә, бернәрсә дә онытылмый. Бөек Ватан сугышы. Татарстанның Советлар Союзы геройлары. Муса Жәлил һәм Андре Тиемманс. Моабит дәфтәрләре. Жәлилчеләр. 9нчы Май – Жинү көне. Бөек Ватан сугышында катнашкан өлкән буын-ветераннарына хөрмәт	Бөек Ватан сугышы турында белешмә бирә, 9нчы Май – Жинү көне турында сөйли белү. Татарстан уллары һәм кызлары – Советлар Союзы геройлары: Муса Жәлил, жәлилчеләр, Мәгүбә Сыртланова, Газинур Гафиятуллин турында әңгәмә кора белү. Бөек Ватан сугышында катнашкан ветераннар, аларга хөрмәт күрсәтү турында сөйләшү

9 нчы сыйныф

1. Жөмләнең баш һәм иярчен кисәкләренең исемнәрен әйтә, аларга сорау куя, аера белү.
2. Гади һәм кушма жөмләләргә аера белергә өйрәтү.
3. Теркәгечле һәм теркәгечсез тезмә кушма жөмләләргә сөйләмдә куллана белү күнекмәләрен булдыру.
4. Жыючы, каршы куючы, бүлүче теркәгечле кушма жөмләләргә сөйләмдә куллану.
5. Иярчен хәл жөмләләргә **иярчен урын жөмлә, вакыт жөмлә, сәбәп жөмлә, максат жөмлә, шарт жөмлә, кире жөмләләре** белән таныштыру һәм аларны сөйләмдә урынлы кулланылуына ирешү.
6. Тезмә һәм иярченле кушма жөмләләрдә тыныш билгеләрен дәрәс куя һәм аларны тиешле интонация белән әйтә белү.

2.2.2.18. Татарская литература (русскоязычные группы)

Федераль дәүләт стандартларына таянып, татар әдәбиятын өйрәнүнең **максаты** – туган халкының һәм жирле халыкның телен, мәдәниятен, әдәбиятын яхшы белгән, һәрьяктан камил, милли горурлык хисләре үскән шәхес (гражданин) тәрбияләү.

Әлеге максатны тормышка ашыру өчен, түбәндәге **бурычлар** билгеләнә:

- Татарстан төбәгендә яшәп, жирле халык белән аралашкан укучыларны төбәкнең әдәби-мәдәни байлыгы белән якыннан таныштыру;
- татар әдәбияты турындагы мәгълүматларны төрле халык фольклоры, әдәбияты, мәдәнияте, милли образлары белән чагыштырма-типологик аспектта бирү;
- татар халык авыз ижаты турында тулы күзаллау булдыру, аны баланың үз туган халыкының рухи жәүһәрләре белән чагыштырырга күнектерү;
- татар әдипләре, мәдәният әһелләре турында күзаллау булдыру, аларны танырга, аңларга, башка халык сүз сәнгәтен үстерүчеләр белән чагыштырма планда бәяләргә өйрәтү;

– татар, рус, Россияда яшәүче башка халыклар, бөтендөнья әдәбияты белеме казанышларының уртак нигезен аңлау, аларны үстерү һәм кинәйтү.

Әлеге максат һәм бурычларга ирешү өчен, түбәндәге принциплар истә тоттылырга тиеш. Рус телендә сөйләшүче балалар өчен татар әдәбиятының асылын төшендерү укучының сүз сәнгате серләрен яхшы белүен, ижади эшләү күнекмәләре булуын таләп итә. Мәктәп баласына сүз сәнгатенең серләрен ачуда **эстетик принцип** (укучының матурлыкны күрә алуы һәм башкаларны да күрергә өйрәтә алуы), **эзлеклелек** (укучы алган белемнең тулыланып, баеп баруы), **әдәбиятны сүз сәнгате буларак өйрәнү** (татар телендә язылган әсәрләрдә әдәби образларны ачу үзенчәлекләре, татар теленең матурлыгын күрергә өйрәтү), күләме ягыннан кечкенә булган әсәрләргә **шәхси мөнәсәбәт** булдыру, ягъни **психологик принцип** (мәктәп баласының яшь үзенчәлекләрен, әдәби эзерлек дәрәжәсен исәпкә алып эш итү) ярдәмгә килә. Аерым игътибар **коммуникативлык принцибына** бирелә. Бу принципның өстен чыгуы рус телендә сөйләшүче укучыларның әдәби әсәр аша татар теленең серләренә тирәнрәк төшенүләре, матур әдәбият әсәрен сорауларга нигезләнеп сөйли алуы, үз фикерләрен ачык әйтә алуы, әдәби әсәрнең аралашу чарасына әверелүе белән дә бәйле. Укучыларның әдәби әсәрне кабул итү һәм әдәби үсеш үзенчәлекләрен исәпкә алып, **дифференциацияләү** (аерым төркемнәргә аерып, бүлеп эшләү) һәм **интеграцияләү** (татар теле һәм рус әдәбияты дәрәсләрендә алынган теоретик белемнәрен һәм гамәли эш күнекмәләрен файдалану) дә үзәккә алына.

Шәхси УУГ – тормышчан, шәхескә юнәлтелгән, һөнәри юнәлештә үз юлын табуга, кешенең эчке потенциалын рациональ файдалана белүенә бәйле блок. **Регулятив** уку гамәлләре шәхес тәрбияләүдә планлаштырырга өйрәтү, фаразлау, коррекция, баяләү кебек якларны үзәккә ала. **Танып белү** гамәлен алгы планга чыгарган блокта логик, проблеманы кую һәм чишүгә юнәлтелгән, тамга-символик якны иңләгән гомумуку гамәлләренә игътибар ителә. **Коммуникатив УУГ** кешеләр язмышына битараф булмауны, кешеләргә ярдәмчеллек сыйфатларын тәрбияләүне, ижтимагый компетентлыкны үз эченә ала.

Укыту предметының эчтәлегә

Биче сыйныф.

Кереш.

Язучылар китапның кеше тормышындагы роле турында. Китап бер буынның икенчесенә васыяте. Китапның төзелеше (тышы, титул, форзац битләре, астөшермәләр, бүлек исемнәре); китапны төзүчеләр (авторлары, рәссамы, редакторлары, корректоры, жыночылары, нәшрият). Татар әдәбияты дәрәслегә һәм аның белән эшләү үзенчәлекләре.

I. Борын-борын заманда.

Халык авыз ижаты.

Фольклор – халыкның коллектив ижат жимеше. Анда халыкның теләк-омтылышының чагылышы. Фольклорның вариантлы булуы. Фольклор әсәрләрен башкаручылар (әкият сөйләүчеләр, чичәннәр һ.б.). Фольклор әсәрләренең төрләре, жанрлары. Балалар фольклоры (бишек жырылары, табышмаклар, тизәйткечләр һ.б.).

Әдәбият теориясе. Фольклор. Халык авыз ижаты.

Татар халык әкиятләре. Халык прозасының бер төре буларак әкиятләр. Әкиятләренә хайваннар турында, тылсымлы, тормыш-көнкүреш төрләре булуы. Әкиятләргә салынган мәгънә, аларның әкият төзәтүгә юнәлдерелгән булуы, фәлсәфәсе.

«**Ак бүре**» (татар халык әкиятте). Әкияттә яхшылык белән явызлык көрәше. Әкияттә халык морале, тылсым элементлары. Ак бүренең төрки халыкларның тотемы булуы. Әкияттәге традицион образлар. Тылсымлы әкиятләренң поэтикасы. Тылсымлы әкияттә фантастика.

Татар халык әкиятте «**Абзар ясаучы төлке**», «**Өч кыз**», «**Башмак**», «**Куркак юлдаш**», рус халык әкиятләре «**Төлке белән Алёнушка**», башкорт халык әкиятте «**Карга ни өчен исемен әйтеп бетерми?**» Төрле халык әкиятләрендәге уртак һәм аермалы

яклар. Әкиятләрдә халыкның яшәү рәвеше, менталитеты чагылышы. Әкият геройлары, аларга хас сыйфатлар.

Әдәбият теориясе. Әкият. Әкият төрләре. Әкиятләрнең теле. Гипербола, литота. Әкият формулалары. Чагыштыру.

II. Әкият яздым, укыгыз...

Халык әкиятләреннән үсеп чыккан автор әкиятләре турында мәгълүмат. Аларның уртак һәм аермалы яклары. Автор әкиятләрендә халык әкиятләренең мотивлары, образларының үстерелеше.

Каюм Насыйри. Тормыш юлы турында мәгълүмат.

«Патша белән карт» әкиятте. Әкияттә ил белән идарә итүче образы. Халыкның бер вәкиле булган тапкыр карт образы, аның зирәклеге. Әкиятнең диалогка корылган булуы. «Күлгә» әкиятенә салынган мораль.

Габдулла Тукай. Әдип турында мәгълүмат.

«Су анасы» әкият-поэмасы. Әкият-поэмада кеше һәм табигать мөнәсәбәтләре. Су анасы мифик образы. Әсәрдә малай образының бирелеше, аңа салынган мәгънә. Г.Тукай әкиятләренә иллюстрацияләр авторы – Байназар Әлменов. Аның ижаты, ачыш-табышлары.

Әдәбият теориясе. Әкият-поэма төшенчәсе.

Фәнис Яруллинның «Хәтерсез Күке» әкиятте. Әкиятнең эчтәлегенә. Күке образы. Авторның ачышы. Халык әкиятләре уртак яклары.

Владимир Дальның «Кар кызы» әкиятте. Рус халык әкиятенең эчтәлегенә. «Төлкә белән Алёнушка» әкиятте белән уртак яклары.

Ганс Христиан Андерсенның «Борчак өстендәге принцесса» әкиятте. Әкиятләрдә төрле катлам халык вәкилләрен ачу үзенчәлегенә. Әкияттә халык әкиятләренә хас үзенчәлекләр.

Туфан Миннуллинның «Гафият турында әкият» әкият-пьесасы. Драматургиядә халык әкиятләренә мотивын куллану. Гафият исемле малай, әкиятче, мифик образлар, урман жәнлекләре образлары. Алар аша автор идеясенә ачылуы.

Әдәбият теориясе. Әкият-пьеса төшенчәсе.

«Әкият» курчак театры турында мәгълүмат. Театрлар тарихында курчак театрларының урыны, әһәмияте. Казандагы «Әкият» курчак театрының бинасы, репертуары, житәкчелегенә, режиссёрлары, актёрлары.

III. Хыял канатларында.

Адлер Тимергалин Адлер Тимергалин турында белешмә.

«Сәер планетада». Әсәрдәге вакыйгалар аша балаларда жаваплылык хисләре тәрбияләнү. Әсәрдәге фантастик алымнар.

Теоретик төшенчә. Фантастика. Фантастик элементлар.

Рудольф Эрих Распе.

«Сигез аяклы куян». Барон Мюнхгаузен мажараларының берсен өйрәнү. Әсәрдәге чынбарлык белән фантастиканың нисбәте.

IV. Белем баскычлары.

Белемгә омтылу. «Мөхәмәдия» мәдрәсәсе турында мәгълүмат. Мәдрәсәнең 1882 нче елда Казанда ачылуы. Анда белем алучыларның шәкертләр дип аталуы.

Казанның Татар укытучылар мәктәбе турында мәгълүмат. Аның 1876 нчы елда ачылуы. Дүрт ел дәвамында белем алган укытучыларның рус теле укытучысы булып китүе. Аларны Василий Радлов, Василий Богородицкий, Каюм Насыйри укытуы.

Казан университетте турында мәгълүмат. Аның 1804 нче елның 17 нче ноябрдә ачылуы. Анда Карл Фукс, Илья Березин, Николай Лобачевский эшләве. Анда белем алган атаклы кешеләр. Хәзер аның Казан (Идел буе) федераль университете дип аталуы.

Гаяз Исхакый. Язучы турында мәгълүмат.

«Мөгәллим» пьесасы. Салих образы. Аңа салынган автор идеалы.

Дәрдемәнд. Дәрдемәнд турында мәгълүмат.

«Кил, өйрән...» шигыре. «Кил, өйрән...» шигыренә бәйләп телләр белүнең әһәмияте турында сөйләшү.

V. Балачак — хәтерләрдә мәңге калачак...

Габдулла Тукайның «Исемдә калганнар» әсәреннән өзек. Әсәрдә кечкенә Тукай образының бирелүе. Автобиографик әсәр герое белән Тукай арасында уртақ һәм аермалы яқлар. Кечкенә Габдулланың **Хажиморат Казаковның «Бәләкәй Апуш» картинасында** сурәтләнеше.

Рабит Батулла.

«Тукай-Апуш» әсәре. Кечкенә Апушка хас сыйфатлар. Аның иптәшләреннән аермалы ягы – сәләтле булуы.

Габдулла Тукайның Кырлайдагы музейе. Музей урнашкан төбәк. Андагы истәлекле экспонатлар.

Теоретик мәгълүмат. Мемориаль комплекс.

Ибраһим Газның «Илдус» әсәре. Малайның үз-үзен тотышы. Лагерьда Илдус белән бәйле вакыйга турында сөйләшү.

«Салават күпере» журналы. Аның тарихы һәм бүгенгесе турында мәгълүмат.

VI бүлек. Ватаным өчен.

Гадел Кутуйның «Рөстәм мажаралары» повестеннан «Әби әкиятә», «Яз җиткәч», «Сихерле чәчәкләр», «Расад» бүлекләрен уку. Рөстәм образы турында сөйләшү. Малайга хас сыйфатларны табу. Хыял белән чынбарлык арасындагы аерманы табарга өйрәнү.

Муса Җәлил.

«Сагыну», «Соңгы җыр» шигырьләре. Аларга салынган хисне аңлау. **«Алтынчәч» либреттосыннан өзек** өйрәнү. Либреттоның әкияткә һәм дастанга нигезләнеп язылган булуы. Аның төп каһарманнары: Тугзак ана, Җик, Алтынчәч. **Нәҗип Җиһановның** либреттога музыка язуы. Композиторның ижаты.

Муса Җәлил исемендәге Татар дәүләт академия опера һәм балет театры турында мәгълүмат.

Җырчы Мөнирә Булатова ижаты. Ул башкарган арияләр. Язмышының опера сәнгате белән бәйле булуы.

Фатих Кәримнең «Кыр казы», «Ватаным өчен», «Сөйләр сүзләр бик күп алар...» шигырьләрен уку. Аларда Туган илне саклау, ярату хисләренең салынган булуы.

Лев Кассильнең «Мәңгелек хәтер». Мәскәү Кремле янындагы мәңгелек ут. 1965 нче елда Мәскәүгә герой-шәһәр исеме бирелүе.

Фәйил Шәфигуллин.

«Сугышчан бурыч» хикәясе. Әсәрдә Нәбир исемле малайның үз-үзен тотышы. Малай кылган гамәлләр.

Шәүкәт Галиев.

«Аталы-уллы солдатлар» балладасы. Илне басып алучыларга көрәштә халыкның фидәкарлыгы. Ил батырларына хөрмәт.

Әдәбият теориясе. Баллада.

VII. Кояшлы ил – бәхет иле.

Нәби Дәүлинең «Бәхет кайда була?» «Мин жирдә калам» шигырьләрендә бәхет эзләнү һәм табу кебек фәлсәфи мәсьәләнең чишелеше. Лирик герой өчен бәхетнең үзе яшәгән жирдә булуы.

Теоретик төшенчә. Шигырь. Ритм. Рифма.

Мәдинә Маликованың «Оҗмах балалары». Пьесада кешенең үз илендә, туганнары янында гына бәхетле була алуы.

Фатих Хөсни. Автор турында белешмә.

«Чыбыркы» хикәясе. Хикәядә малайның үз эшләре өчен җавап бирүе. Авторның бала психологиясен ачу үзенчәлеге.

Әдәбият теориясе. Сюжет. Сюжет элементлары (экспозиция, төенләнеш, вакыйгалар үстөрелеше, кульминация, чишелеш).

Фоат Садриевның «Көнбагыш чәчәге» хикәясе. Яхшылыкның нәтижәсе яхшылык булуын аңлау.

Әхмәт Рәшитов.

«Кояшлы ил – бәхет иле» шигыре. Туган ил кадерен белергә өйрәтү. Лирик геройның кичерешләрен ачу.

Мәгъсүм Хужин.

«Туган көн» хикәясе. Олыларга игътибарлы булырга өйрәтү. Кешеләрнең күңелен күтәрү – зур бәхет булуын ачыклау.

VIII. Кеше – табигать баласы.

Равил Фәйзуллинның «Табигать кочагында» шигыре. Шигырьдә табигатьне саклау, аны ярату хисләре өстенлек итүен ачыклау.

Мөдәррис Әгъләмовның «Матурлык минем белән» шигыре, «Жир-ана, кояш һәм башкалар» балладасы. Матурлыкны табигатьтән эзләү мотивы. Табигатьнең кешеләргә мәрхәмәтле булуы, аны сакларга кирәклеге.

Рәссам Иван Иванович Шишкин ижаты. Аның Татарстан белән бәйлә язмашы. Ижаты.

Нури Арслановның «Ринат авылда» шигыре. Лирик геройның авыл табигате, мохите белән танышуы.

Гәбделхәй Сабитов.

«Чәчәк нигә боекты?» хикәясе. Кызчыкның әнисенә ярдәм итүе, табигатьне яратуы.

Борис Вайнерның «Искиткеч китап». Елның дүрт фасылы. Аларның һәрберсе үзенчә матур булуы.

IX. Эш беткәч көлөргә ярый.

Ләбиб Леронның «Пирамида» хикәясе. Укучыларда белем алуга теләк тудыру. Укымышча гына белемле булып булмавын ачыклау.

Теоретик төшенчә. Юмор.

Алмаз Гыймадиев.

«Зөлфия + ... мин» хикәясе. Яшүсмерләрен беренче мәхәббәт хисләренен сурәтләнеше. Язуда гына түгел, тормышта да хаталар жибәрергә ярамавын ачыклау.

Шәүкәт Галиев.

«Ул кем?» «Әлләкем», «Мәрзия мәсьәләсе» шигырьләре. Шагыйрьнең табышмак, юмористик шигырьләрендә бала хисләренен ачылышы.

бнчы сыйныф

I. Мифлардан чынбарлыкка.

Халык авыз ижаты.

Фольклор – халыкның коллектив ижат җимеше. Анда халыкның теләк-омтылышының чагылышы. Фольклорның вариантлы булуы. Фольклор эсәрләренен жанрларын гомуми күзаллау. Балалар фольклоры (бишек җырлары, табышмаклар, тизәйткечләр, мәкальләр һ.б.). Башка халык авыз ижаты белән чагыштыру.

Әдәбият теориясе. Фольклор. Халык авыз ижаты. (1 сәгать)

Мифлар. Татар халык мифлары.

Мифлар – кешеләрнең дөньяны фантастик аңлавы. Мифик геройлар турында төшенчә. Миф белән әкиятнең аермасы. Рус, грек мифлары белән чагыштыру. «Шүрәле», «Шүрәлене ничек алдарга?» «Су иясе», «Өй иясе», «Дедал белән Икар» мифлары. Мифларны өйрәнгән галимнәр. Язучылар ижатында мифик геройлар. Рабит Батулланың «Албасты»

пьесасы.

Әдәбият теориясе. Миф. Мифик геройлар. (3 сәгатъ)

Мәкальләр һәм әйтемнәр.

Мәкальнең акыл бирү, сөйләмне матурлау өчен кулланылуы. Мәкальләрнең тематикасы. Әйтемнең күчерелмә мәгънәдә кулланылган, сөйләмнең эмоциональ көчен арттыра торган жанр булуы. Мәкаль белән әйтемнең аермасы. Татар мәкальләре һәм әйтемнәренен русча эквивалентлары.

Әдәбият теориясе. Мәкаль, әйтем. (1 сәгатъ)

II. Халык моңнары: жырлата да, елата да...

Халык жырлары.

Халык жырларының авторы халык булуы. Аларның вариантлылыгы. Халык жырларының жанрлары. Йола жырлары, аларның килеп чыгу үзенчәлеге. Йола бәйрәмнәреннән Сөмбелә бәйрәме. Чуваш халык бәйрәме Чуклеме. Тарихи жырлар. **“Көзгә ачы жилләрдә”** жыры. Уен жырлары. **“Кәрия-Зәкәрия”** жыры.

Әдәбият теориясе. Халык жырлары. Халык жыры жанрлары. Йолалар, йола жырлары. Тарихи жырлар. Уен жырлары. (3 сәгатъ)

Шигърияттә халык көе.

Шагыйрьләрнең кайбер шигърьләре халык тарафыннан көйгә салынуы. Г.Тукайның “Туган тел” шигъре. Аның төрле телләргә тәржемә ителүе.

Г.Тукайның “Туган авыл” шигъре. Аның дә халык жыры кебек яратып жырлануы, киң таралган булуы. Композитор А.Монасыйпов турында кыскача белешмә. Кешенең балачагы үткән туган якның кадере.

Әдәбият теориясе. Автор жырлары. (1 сәгатъ)

Татарстан Республикасы гимны.

Гимнның дәүләт символы булуы. Гимн уйнала торган очраklar. Гимнны тыңлау тәртибе. Татарстан Республикасының Дәүләт гимны авторлары Р.Байтимеров, Р.Яхин. Гимн текстының эчтәлеге, көе.

Әдәбият теориясе. Гимн. (1 сәгатъ)

Жырны башкаручы – жырчы.

Жырның яшәвендә башкаручының роле. Жырчы Р. Ваһапов – милли профессиональ эстрадага нигез салучы.

Әдәбият теориясе. Профессиональ жырчы. (1 сәгатъ)

III. Кадерле син, кеше-туганым!

Нәкый Исәнбәт. Язучы турында кыскача белешмә.

“Өч матур сүз” шигъре. Эти-эни, туган илнең кадере. Шигърьдәге лирик герой. Шигърьнең диалог формасында язылуы. Шигърьнең Г.Тукайның “Туган тел” шигъре белән аваздашлыгы.

Әдәбият теориясе. Лирик герой. Сынландыру.

Мәжит Гафури. Эдип турында кыскача белешмә. Рус мәсәлчеләре белән чагыштырып өйрәнү.

«Әтәч белән Сандугач» мәсәле. Мәсәлдә туган жир кадере темасының дәвам итүе. Ирек, кеше өчен ирек кадере турында белешмә. Мәсәлдә сынландыру алымы. Мәсәлнең морале.

“Ана” шигъре. Шигърьдә ана өчен бала, бала өчен ана кадере. Н.Исәнбәт шигърьләре белән аваздашлыгы. Бишек жырларының әһәмияте турында мәгълүмат.

Әдәбият теориясе. Мәсәл. (2 сәгатъ)

Габдулла Тукай. Шагыйрьнең тормыш юлы, ижаты турында мәгълүмат.

“Шүрәле” әкият-поэмасы. Әкият-поэмада кеше һәм табигать мөнәсәбәтләре, туган авыл табигатенең матурлыгы. Шүрәле мифик образы. Әсәрдә егет һәм Шүрәле

образларының бирелеше, аларга салынган мэгънэ. Г.Тукай әкиятләрэнэ иллюстрацияләр авторы – Байназар Әлменов. (3 сәгатъ)

Фәрит Яруллин. Композитор турында белешмә.

“Шүрәле” балеты. Г.Тукайның «Шүрәле» әкият-поэмасына балет язылу. Балет авторлары Ф.Яруллин, Ә.Фәйзи, Л.Якобсон турында мэгълүмат. Былтыр, Шүрәле образларының бирелеше. Сөембикә образы, аңа салынган мэгънэ.

Әдәбият теориясе. Балет. (1 сәгатъ)

Муса Жәлил. Шагыйрьнең тормыш юлы, сугыш чоры ижаты, “Моабит дәфтәрләре” турында мэгълүмат. М.Жәлилнең музей-квартирасы.

“Чәчәкләр” шигыре. Шигырьнең язылу урыны, вакыты. Шигырьдәге символлар. Чәчәкләрнең матурлык һәм үлемсезлек символы буларак бирелүе. Туган илне ярату, туган илне саклау идеясе.

Әдәбият теориясе. Символ, строфа. (2 сәгатъ)

Әмирхан Еники. Әдип турында кыскача белешмә.

“Туган туфрак” хикәясе. Әсәрнең төп идеясе. “Нигез”, “туган туфрак” төшенчәләре. Авыл табигатенең, авыл халкының бирелеше. Хикәядәге символлар. Клараның эчке кичерешләре. Авыл проблемалары. (4 сәгатъ)

IV. Энже карлар явып үткән...

Галимжан Ибраһимов. Әдип турында кыскача белешмә.

“Кар ява” хикәясе. Кышкы табигать, кар яву күренешенең тасвирлануы. Хикәядә чагыштырулар. (1 сәгатъ)

Кави Нәжми. Шагыйрь турында кыскача белешмә.

“Кызыклы хәл” шигыре. Шигырьдә Вилдан белән булган хәлнең бирелеше. Строфа, рифмалар. Эчтәлекне ике өлешкә бүлеп карау мөмкинлеге. Шигырьдәге юмор. (1 сәгатъ)

Мәрзия Фәйзуллина. Тормыш юлы, ижаты турында кыскача белешмә.

“Чыршының күлмәкләре” шигыре. Шигырьнең эчтәлеге, поэтик яңгырашы. Чагыштырулар, сынландыру. Шигырьдә күтәрелгән экология проблемасы. (1 сәгатъ)

Резеда Вәлиева. Шагыйрә турында кыскача мэгълүмат.

“Нәни чыршы” шигыре. Шигырьнең эчтәлеге, кулланылган троплар. Шигырьдә күтәрелгән проблема. (1 сәгатъ)

Туфан Миннуллин. Тормыш юлы турында мэгълүмат (5 сыйныфта үткәннәргә өстәмә).

“Акбай һәм Кыш бабай” пьесасы. Пьесада Яңа ел бәйрәменә эзерлекнең бирелеше. Кыш бабай белән Кар кызы теләкләре. Яңа ел белән котлау сүзләре. (1 сәгатъ)

V. Акыл — тузмас киём, белем — кипмәс кое.

Каюм Насыри. Әдип турында кыскача белешмә. Аның энциклопедист галим булуы. Казандагы һәм Яшел Үзән районындагы музейлары.

“Әбүгалисина” кыйссасы. Әбүгалисина һәм Әбелхарис образлары. Аларның белемгә омтылышлары, белем өйрәнүдәге тырышлыклары. Белемнең файдасы. Әбүгалисинаның ярлы егеткә, Әбелхарисның патшага булышуы. Туганлык һәм көнчелек хисләре. Әбүгалисинаның галим булып танылуы.

Әдәбият теориясе. Кыйсса. (3 сәгатъ)

Габделхәй Сабитов. Язучы турында кыскача белешмә.

“Чүкеч” хикәясе. Язучының әйтергә теләгән фикере. Хикәядә малай һәм ата образлары. Әсәрдә искә алынган эш кораллары.

Әдәбият теориясе. Хикәяләү. (1 сәгатъ)

Абдулла Алиш. Язучының тормыш юлы, ижаты турында кыскача мэгълүмат.

“Әни ялга киткәч” хикәясе. Хикәянең төп идеясе. Малайның яңага омтылышы, эшчәнлеге. Малайның өйдә башкарган эшләре. Малайның эшкә өйрәнүе турындагы мәкальләр.

Әдәбият теориясе. Хикәяләүче. (2 сәгатъ)

Фәнис Яруллин. Әдип турында кыскача белешмә.

“Кояштагы тап” хикәясе. Әсәрнең төп идеясе. Малай һәм ана образлары. Хикәядә ялганның, ялкаулыкның фаш ителүе. Яманлыкның эзе калуы.

Әдәбият теориясе. Притча. (2 сәгатъ)

Гөлшат Зәйнашева. Шагыйрә турында кыскача мәгълүмат.

“Кем булырга?” шигыре. Шагыйрәнең әйтергә теләгән фикере. Шигырьдә әйтелгән һөнәрләр. Һөнәр сайлауның мөһимлеге.

Мәгьсүм Латыйфуллин. Язучы турында кыскача белешмә.

“Сәйдәшнең юл башы” хикәясе. Салих Сәйдәшевның һөнәр сайлавында зур роль уйнаган вакыйга. Танылган кешеләрнең төрле һөнәрләр турында уйланулары. С.Сәйдәшевның тормышына йогынты ясаган шәхесләр.

Әдәбият теориясе. Биографик әсәр. (1 сәгатъ)

Салих Сәйдәшев. Композиторның тормыш юлы, ижаты турында белешмә. С.Сәйдәшев исемендәге Зур концерт залы, музей, һәйкәле. *(1 сәгатъ)*

Равил Фәйзуллин. Шагыйрь турында кыскача мәгълүмат.

“Бердәнбер” шигыре. Шигырьнең төп идеясе. Бердәнбер сүзенә мәгънәсе. Шигырьнең төзелеше. *(1 сәгатъ)*

VI. Ил өстендә илле дустың булсын.

Дәрдемәнд. Әдип турында кыскача белешмә.

“Ике туган” хикәясе. Хикәянең эчтәлегенә. Туганлык мөнәсәбәтләренә бирелешә. Этәч белән тавыкның кешеләштереп (персонификация) бирелүе. Сәламәт булуның, куркынычсызлыкның элементар кагыйдәләре. *(2 сәгатъ)*

Һади Такташ. Шагыйрь, аның балачагы турында мәгълүмат.

“Мокамай” поэмасы. Поэmanın эчтәлегенә. Мокамай образының прототибы. Поэмада кулланылган сурәтләр чаралары. Тормыштагы ялгыш адымның һәлакәткә илтүе. Шагыйрьнең дуслык хисләренә тугрылыгы. Поэмадагы символлар.

Әдәбият теориясе. Поэма. (3 сәгатъ)

Ренат Харис. Әдип турында кыскача белешмә. Аның төрле яклы ижаты.

“Серле алан” пьесасы. Пьесаның эчтәлегенә. Малайлар, карт образлары. Пьесадагы символик образлар. Ваемсызлык нәтижәләре. Бәхет, тынычлык өчен һәр кешенең җавалылыгы.

Әдәбият теориясе. Символик образ. Диалог. Монолог. (2 сәгатъ)

Эльмира Шәрифүллина. Шагыйрә турында кыскача мәгълүмат.

“Дуслык, чын дуслык!” шигыре. Шигырьнең эчтәлегенә, төзелешенә. Дуслыкның көчә турында уйлану. *(1 сәгатъ)*

Шәүкәт Галиев. Язучының тормыш юлы, ижаты турында кыскача мәгълүмат.

“Дуслык балы” шигыре. Шигырьнең эчтәлегенә. Шигырьдә күтәрелгән милләтара дуслык, толерантлык проблемалары.

Шигырьнең строфалары, рифмалары, троплар. *(1 сәгатъ)*

VII. Көлкә көлә килә...

Шәүкәт Галиев. “Курыкма, тимим”, “Атлап чыктым Иделне” шигырьләре. Шигырьләренә эчтәлекләре. Һәр шигырьдәгә юмор. *(1 сәгатъ)*

Фәил Шәфигүллин. Язучының тормыш юлы, ижаты турында кыскача мәгълүмат.

“Ике тиен акча” хикәясе. Хикәянең эчтәлегенә. Марат образы. Хикәядәгә юмор. Язучының юмор аша әйтергә теләгән фикере. *(1 сәгатъ)*

VIII. Һәр фасылың гүзәл, табигать!

Роберт Әхмәтжанов. Шагыйрь турында кыскача мәгълүмат.

“Иртә әле...” шигыре. Шигырьдә табигать тасвиры. Кулланылган әдәби алымнар.

Туган ил кадере.

Әдәбият теориясе. Пейзаж. (1 сәгатъ)

Гәрәй Рәхим. Шагыйрь турында кыскача мәгълүмат.

“Апрель” хикәясе. Әсәрнең эчтәлеге. Төп идеясе. Хикәядәге чагыштырулар. Автор игътибарны юнәлткән табигать кануны.

Әдәбият теориясе. Портрет. (1 сәгатъ)

Гомәр Бәширов. Язучының тормыш юлы, ижаты турында кыскача мәгълүмат.

“Туган ягым – яшел бишек” повестеннән өзек. Сабантуй турындагы өзекнең эчтәлеге. Сабантуй бәйрәменең тасвирлап бирелеше. Көрәшче егетләр, Хәкимжан образлары. Сурәтләү чаралары. Сабантуй бәйрәме тарихы. (3 сәгатъ)

Лотфулла Фәттахов.

Рәссамның тормышы, ижаты турында кыскача мәгълүмат. “Сабантуй” картинасында сурәтләнгән табигать, авыл кешеләре. (1 сәгатъ)

Балалар өчен чыга торган газета-журналлар.

“Сабантуй” журналы. Журнал басылып чыгу тарихы. Журнал рубрикалары. Мәкаләләрнең эчтәлеге. (2 сәгатъ)

7нче сыйныф

I. Халык авыз ижаты. Йола фольклоры. Йола фольклоры турында төшенчә. Йолаларның төрләре. Алар – халыкның рухи байлыгы, халыкны милләт итеп берләштерә торган асыл нигезләрнең берсе. Аларның көнкүреш һәм дини гореф-гадәтләр белән бәйләнеше, төрләре, үзенчәлекләре (1 сәгатъ).

Гайлә йолалары. “Бәби туге”, “Туй” йолалары турында белешмә. Аларны үткәрү тәртибе (1 сәгатъ).

Фәтхи Бурнаш. Язучы турында белешмә. “Яшь йөрәкләр” драмасы (өзек). Драмада йолаларның бирелеше, халкыбызга хас сыйфатлар (1 сәгатъ).

Халык авыз ижаты. Бәетләр. Бәетләрнең лиро-эпик жанр булуы. “Сак-Сок” бәете. Кошларга әйләнгән ике бала язмышының фажиғәсе, бәетнең фантастик сюжетка корылган булуы (1 сәгатъ).

Мөнәжәтләр. Мөнәжәтләрнең лирик жанр булуы, аларның нигезендә ялгызлыкта үз-үзен белән сөйләшү, Илаһи көчкә мөрәжәгать итү, ялварып, ярлыкауны сорау икәнлеге турында мәгълүмат. Мөнәжәтләрнең борынгы заманнарда ук татар язма әдәбиятының һәм халык ижатының үзенчәлекле жанры булып формалашуы. “Туган ил исемнән китмәс” мөнәжәтендә туган ил темасының бирелеше (1 сәгатъ).

Габдулла Тукай. Шагыйрь ижаты турында белешмә. “Милли моннар” шигыре. Шагыйрь һәм милләт язмышы мәсьәләсе (1 сәгатъ).

II. Аталар сүзе — акылның үзе

Фатих Әмирхан. Тормышы һәм ижади эшчәнлегенә. “Ай өстендә Зөһрә кыз” әсәренә татар халык әкиятләренә нигезләнүе. Яхшылык белән явызлык көрәше.

Әдәбият теориясе. Әдәбиятта фольклоризм (2 сәгатъ).

Нәкый Исәнбәт. Язучы ижаты турында белешмә. Халык авыз ижатын жыюдагы хезмәтләре. “Жирән чичән белән Карачәч сылу” драмасы. Үзәк геройда халык авыз ижатыннан килә торган сыйфатларның (жорлык, тапкырлык, акыл көче ярдәмендә дошманнарын жиңү) туплап бирелеше (1 сәгатъ).

Галимжан Ибраһимов . Язучының тормыш юлы, ижаты турында белешмә. “Алмачуар” хикәясе. Хайваннарга карата миһербанлылык хисләре тәрбияләү (3 сәгатъ).

Татар халкының милли киёмнәре һәм бизәнү әйберләре. Түбәтәй (кәләпүш), калфак, читек, чулпы, беләзек, изү турында мәгълүмат. Милли киёмнәрнең үзенчәлеге, вакыт узган саен үзгөрүләргә бирелүе, халкыбыз үткән зур тормыш юлын, аның үткән һәм бүгенгесен чагылдыруы (1 сәгатъ).

Роберт Миннуллин. Шагыйрь турында белешмә. “Килең төшкәндә” шигыре.

Халкыбызның горейф-гадәтләрен белү, аларга мөхәббәт тәрбияләү (1 сәгать).

Рөстәм Яхин. Композиторның тормыш юлы, ижаты турында белешмә. Аның профессиональ жырлар, романслар, музыкаль әсәрләр башкаруындагы эшчәнлеге. Рөстәм Яхин – Татарстан Республикасының Дәүләт гимны авторы (1 сәгать).

Халисә Мөдәррисова. Шагыйрәнең тормыш юлы, ижаты турында белешмә. “Көмеш дага” шигырендә бәхет төшенчәсенең тирән фәлсәфәсен ачуы. Сугыш фажиғасенең чагылышы (1 сәгать).

III. Ил язмышы — ир язмышы

Әдип Маликов. Шагыйрь турында белешмә. «Ил язмышы — ир язмышы» шигырендә ватанпәrvәрлек билгеләре чагылу. Шигырьдә оптимистик рух.

Әдәбият теориясе. Гражданлык лирикасы. Пафос (1 сәгать).

Гадел Кутуй. Тормыш юлы, ижаты турында белешмә. “Сагыну” нәсере. Сугыштагы кешенең кичерешләрендә туган ил образы.

Әдәбият теориясе. Нәсер турында төшенчә. Инверсия (2 сәгать).

Сибгат Хәким. Шагыйрьнең тормыш юлы, ижаты турында белешмә. “Бакчачылар” поэмасы, “Бу кырлар, бу үзәннәрдә” шигыре. Әсәрләрдә лиризм, сәнгатьчә гадилек һәм осталык, ватанпәrvәрлек хисләре чагылышы (2 сәгать).

Рафаил Төхфәтуллин. Язучы турында белешмә. “Жиләкле аланнар” повестенда балачак хатирәләренең самимилеге, төгәллеге. Мәктәп тормышының үзенчәлекле детальләрдә чагылышы. Укучы һәм укытучы мөнәсәбәтләрен бала күңеле һәм хисләре аша тасвирлау (3 сәгать).

Мөхәммәт Мәндиев. Язучы турында белешмә. “Без — кырык беренче ел балалары” повесте (өзек). Бөек Ватан сугышы авырлыкларының әсәрдә чагылышы. Яшүсмерләр образы.

Әдәбият теориясе. Тартмалы композиция (3 сәгать).

Мөхәммәт Мирза. Шагыйрь турында белешмә. “Изге сукмак” шигыре. Балачак хатирәләренең онытылмавы, кешелеклелек сыйфатларының (мөрхәмәтлелек, изгелек, шәфкатьлелек) бирелеше (1 сәгать).

IV. Һәр чорның үз герое

Нәжип Думави. Тормыш юлы, ижаты турында белешмә. “Беренче кар” шигыре. Табигатьнең матурлыгын тасвирлау (1 сәгать).

Һади Такташ. Тормыш юлы, ижаты турында белешмә. “Алсу” поэмасы. Яшәү шатлыгы, оптимизм, үзеңне бәхетле тою хисләре чагылышы.

Әдәбият теориясе. Рефрен, кабатлау (3 сәгать).

Хәсән Туфан. Тормыш юлы, ижаты турында белешмә. “Агыла да болыт агыла”, “Тамчылар ни диләр?” шигырьләре. Чор белән бәйлә шәхес фажиғасе, хаксызга рәнҗетелгән кешеләр язмышы (2 сәгать).

Гурий Тавлин Тормыш юлы, ижаты турында белешмә. “Кояш болытка кергәндә” романы (өзек). Әсәрдә фажиғале елларның чагылышы. Чорның гаделсезлеген үз жилкәсендә татыган бала образы (1 сәгать).

V. Туган жир ул була бер генә, туган жирнең кадерен бел генә!

Аяз Гыйләҗев. Тормыш юлы, ижаты турында белешмә. “Өч аршын жир” повестеннан өзек. Туган жирнең кадерле булуы. Читтә яшәүчеләрнең туган туфракка тартылуы (4 сәгать).

Илдар Юзеев. Шагыйрь турында белешмә. “Ак калфагым төшердем кулдан...” драмасы. Чит илләрдәге милләттәшләребез язмышы.

Әдәбият теориясе. Ремарка (3 сәгать).

Фәннур Сафин. Шагыйрь турында белешмә. “Туган жиремә” шигыре. Туган якны ярату хисләренең бирелеше (1 сәгать).

Марсель Галиев. Тормыш юлы, ижаты турында белешмә. “Нигез” повесте (өзек). Әсәрдә Бөек Ватан сугышы елларындагы вакыйгалар. Повестьта гореф-гадәтләрнең, йолаларның бирелеше. Туган жирнең, туган нигезнең кадерле, изге булуы, образларның бирелеше.

Әдәбият теориясе. Повесть (4 сәгать).

VI. Актыктан хаклык жиңә

Фатих Хәсни. Тормыш юлы, ижаты турында белешмә. “Сөйләнмәгән хикәя” әсәре. Баланың күңел дөньясын сурәтләүдә язучының осталыгы. Мавыгу төшенчәсенә салынган мәгънәне ачыклау, үзең-үзең хужа булуның мөһимлеге.

Әдәбият теориясе. Тема турында төшенчә (2 сәгать).

Роза Хафизова. Язучы турында белешмә. “Әти кайткан көн” хикәясе. Бөек Ватан сугышы чорында балалар язмышы (2 сәгать).

Фәнис Яруллин. “Ак төнбоек” хикәясе. Кешегә яхшылык эшләүнең күркәм гадәт икәннең, әмма аны һәрчак искә төшереп торуның кире тәәсир ясавын оста күрсәтү (2 сәгать).

Рафис Корбан. Шагыйрь турында белешмә. “Ярдәм итик” шигыре. Бал кортлары образы мисалында хезмәткә мөхәббәт тәрбияләү (1 сәгать).

Рөстәм Галиуллин. Язучы турында белешмә. “Биш «икеле» хикәясе. Укуга, белем алуга уңай мөнәсәбәт тәрбияләү, кимчелекләрне юмор аша күрсәтү (1 сәгать).

Айгөл Әхмәтгалиева. Язучы турында белешмә. “Табыш” хикәясе. Бала психологиясенәң бирелеше, күркәм сыйфатлар тәрбияләү. Табылган әйбернең шатлык китермәвен аңлау (1 сәгать).

VII. Табигатькә дә табиб кирәк!

Мөдәррис Әгъләмов. Шагыйрь турында белешмә. “Сөйли ак каен...” шигыре. Жанландырылган табигать образлары. Экологик тәрбия (1 сәгать).

Зиннур Мансуров. Шагыйрь турында белешмә. “Балык кычкыруы” шигыре. Елга-күлләребезнең пычрануы – кешелек дөньясы өчен зур фәжигә. Табигатькә сакчыл караш тәрбияләү (1 сәгать).

Хәбир Ибраһим. Язучы турында белешмә. “Карач” хикәясе. Кешеләрнең табигатьтәге жан ияләренә мөнәсәбәте (1 сәгать).

8нче сыйныф

Курс темаларының эчтәлеге

I. Тарих китабында безнең өчен бик күп хатирәләр саклана

Халык авыз ижаты. Фольклор жанрлары буларак риваятьләр, аның ничек барлыкка килүе. Риваять төрләре.

Тарихи риваятьләр. *Татар халкының “Сихерче кыз” риваяте.* Әсәрдә Казан образының бирелеше, тарихы. Әлеге риваятькә хас әкияти алымнар (1 сәгать).

Топонимик риваятьләр. Татар халкының “Гали тугае” риваяте. Урта гасыр Европа халкының “Моргана” риваяте. *Шәһәр, авыл, тау һәм елга атамаларының килеп чыгышы (2 сәгать).*

Легендалар. Аның төрләре. Легенданың риваятьтән аермалы яклары.

Татар халкының «Зөһрә кыз» легендасы. Легендада Зөһрә образының бирелеше. Әсәрдә хыял мотивлары, аның кеше язмышын ачудагы роле. Әсәрдә гаиләдәге мөнәсәбәтләрнең бирелеше (1 сәгать).

Музыка уен кораллары, аларның халык тормышындагы роле (1 сәгать).

II. Без тарихта эзлөбез

Тарихи ядкарлар буларак сәяхәтнамә һәм елъязма жанрлары. Ибне Фадлан – X

гасырның беренче яртысында яшәгән гарәп сәяхәтчесе. Ибн Фадланның 921 – 922 нче елларда Болгар дәүләтенә сәфәре вакытында язылган сәяхәтнамәсе. Болгар дәүләтенә ил тарихындагы роле. Ил башлыгы Алмыш хан (*1 сәгатъ*).

Фатих Кәрим. Әдип һәм журналист тормышы һәм ижәт юлы. Аның Европа илләренә сәяхәте, бу сәяхәтнең максаты. «Аурупа сәяхәтнамәсе» әсәрәннән өзек. Европа илләрендәге культура учаклары, Петербург китапханәсе турында мәгълүмат. «Аурупа сәяхәтнамәсе»нең әдәби роле (*1 сәгатъ*).

Миргазиян Юныс. Язучының тормыш юлы, ижәти турында белешмә. Татар әдәбиятында дингезчелек (маринистика) жанрына нигез салуы. Язучының “Су” хикәясе (*1 сәгатъ*).

Әдәбият теориясе. Тарихи роман турында төшенчә (1 сәгатъ).

Тарихи һәйкәл буларак **Казан Кремле**, аның төзелү тарихы. Кремльнең бүгенге торышы.

Габдулла Тукай. Язучының 1895 нче елда Жак (Уральск) шәһәренә китүе. Анда Тукайның жәмәгать эшлеклесе, журналист, тәржемәче һәм шагыйрь буларак формалашуы. 1907 нче елда кире Казанга кайтуы. Шагыйрь ижәтиның Казан чоры. Казанда аралашкан дуслары, балалар әдәбиятына һәм халык әдәбиятын өйрәнүгә керткән өлеше, театр эшчәнлегенә игътибары, сәяхәтләре, ижтимагый эшчәнлеге. “Әл-ислах” газетасындагы эшчәнлеге. Габдулла Тукайның “Пар ат” шигыре. Аның язылу тарихы. “Пар ат” шигыренәң лирик герое, аның кичерешләре, өметләре. Пар ат образының символикасы. Табигать, кучер образларының бирелеше, мәгънәләре (*2 сәгатъ*).

Бакый Урманченең “Пар ат” шигыренә иллюстрациясе. Картинада Габдулла Тукай шигыренә сурәтләнгән вакыйганың бирелеше.

Габдулла Тукай исемендәге Дәүләт премиясе. Премиянең беренче лауреатлары.

Күренекле рәссам, сынчы **Бакый Урманченең** (1897 – 1990) тормышы. Ул тудырган скульптур портретлар, картиналар (*1 сәгатъ*).

Нажар Нәжми. Шагыйрьнең тормыш һәм ижәт юлы. Аның Тукай шәкерте булуы, аның идеяләрен үстерүе. Н.Нәжми ижәт иткән әсәрләрдә Тукай образының бирелеше, мәгънәсе. Шагыйрьнең «Татар теле» әсәрендә Тукай традицияләрен дәвам итүе. Н.Нәжминәң Бөек Болгарга сәфәре турындагы “Агыйделдә ак пароход” әсәрәннән өзек. Әсәрдә сурәтләнгән “түгәрәк өстәл”, анда катнашкан язучылар. Әсәрнең әдәби мәгънәсе, кыйммәте (*1 сәгатъ*).

Ш. Онытылмас еллар

Гариф Ахунов. “Замандашлар портреты” әсәрәннән өзек. Язучының әсәрдә рәссам Виктор Куделькинның ижәти яктыртуы, аның картиналары турында уйланулары. Рәссам ижәтинда М.Жәлил образы, аның бирелеше, ижәтиның халык язмышының кискен дәверләрен полотнода сурәтләве. В.Куделькинның “Билгесез биеклектә” картинасы, Бөек Ватан сугышы (*1 сәгатъ*).

Сугыш турындагы жырлар. Роберт Әхмәтжановның “Озатып вокзаллар каршында...” (“Солдатлар”) шигыре. Сугышка баласын озаткан Ана образы. Татар халкының “Герман көе” жыры. Музыка сәнгәтенең матур әдәбият белән тыгыз бәйләнештә булуы һәм бер-берсенә йогынтысы (*1 сәгатъ*).

Фатих Кәримнең тормышы, ижәти. Аның ижәтинда сугыш темасы, образларның бирелеше. Шагыйрьнең “Ант” шигыре, «азатлык» һәм «явызлык» проблемалары. “Кыңгыраулы яшел гармун” поэмасы, андагы образлар системасы. Гармун һәм жыр образының роле. Әлеге лирик әсәрләрдә сугыш проблемасының бирелеше (*3 сәгатъ*).

Туфан Миңнуллин. Күренекле драматург, язучы, публицист һәм жәмәгать эшлеклесенең тормышы һәм ижәти. “Моңлы бер жыр” драмасы. Әсәрдә М.Жәлил образының бирелеше, аның тоткынлыктагы тормышы. Драмада фәлсәфи мотивлар, фантастик алымнарның роле. Т.Миңнуллинның “Моңлы бер жыр” публицистик драмасы турында белешмә (*2 сәгатъ*).

Казанда Муса Жәлил һәйкәле һәм жәлилчеләргә куелган барельефлар.

Марсель Сәлимжанов. Режиссёрның тормышы, ижаты. Аның татар профессиональ театрының, милли драматургиянең үсешенә керткән өлеше.

Ринат Тажетдинов. Халык артистының тормышы һәм ижаты, ул тудырган онытылмас образлар (*1 сәгатъ*).

Фронт хатлары, аның халык тормышындагы роле. Муса Жәлиленең кызы Чулпанга язган хаты, Фәтих Кәрим хатлары. Татар әдәбиятында эпистоляр жанр.

Әдәбият теориясе. Эпистоляр жанр турында төшенчә (1 сәгатъ).

Мостай Кәрим. Шагыйрь һәм язучының тормышы, ижаты. “Билгесез солдат” шигыре. Шигырьдә билгесез солдат образы. Лирик геройның кичереше, шәхесләр язмышы (*1 сәгатъ*).

Чыңгыз Айтматов. Эдип турында белешмә. Аның “Анам кыры” эсәре. Эсәрдә Тулганай, Жир-ана образлары. Жыелма Жир-ана образына салынган мәгънә. Авторның сугыш турындагы уйланулары. «Анам кыры» повесте турында белешмә (*1 сәгатъ*).

Бүлектә үтелгәннәрне гомумиләштереп кабатлау (1 сәгатъ).

IV. Этинең зур бүреге иртә киелде

Клара Булатова. Шагыйрә турында белешмә. “Башым иям” шигыре, сугыш афәтенен шагыйрәнең балачагына тәэсире, хатирәләрендә калдырган эзе (*1 сәгатъ*).

Нур Әхмәдиев. Язучы ижаты турында белешмә. “Жиңү көне” шигыре. “Минем туган көнем” хикәясә (*2 сәгатъ*).

Факил Сафин. Язучының тормыш юлы, ижаты турында белешмә. “Тулганай” эсәреннән өзеңләр. Тулганай образы, аның эсәрдәге башка образларны ачудагы әһәмияте. Эсәрдә кешелекле, шәфкатьлелек проблемалары (*2 сәгатъ*).

Разил Вәлиев. Тормышы һәм ижади эшчәнлеге. “Ватаным” шигыре. Сугыш, аның гади халык, балалар жылкәсенә алып килгән авырлыгы (*1 сәгатъ*).

Бүлектә үтелгәннәрне гомумиләштереп кабатлау (1 сәгатъ).

V. Ана — изге, Ана — бөөк, ана — дан!

Аңлар өчен йөрәгенең олылыгын,

Туу кирәк кайчак безгә янадан!

Шәриф Камал. Эдипнең тормышы, ижаты турында кыскача мәгълүмат. “Буранда” новелласы. Төп геройның язмышы. Аның эчке дөнъясы, күнел халәте. Психологик алымнар. Эсәрдә Ана образына хас сыйфатлар.

Әдәбият теориясе. Әдәби деталь. Матур әдәбиятта психологизм. Новелла турында төшенчә (2 сәгатъ).

Ибраһим Салахов. Язучының тормышы һәм ижаты. Репрессияләнгән эдипләр язмышы. “Халык дошманы” төшенчәсе. “Ана тавышы” хикәясә (“Колыма хикәяләре” циклынан). Ялгыз ананың аяныч язмышы, кичерешләре. Автор әйтергә теләгән фикер (*2 сәгатъ*).

Сибгат Хәким. Шагыйрьнең тормыш юлы, ижаты турында мәгълүмат. Ижатында яктырткан темалар. “Әнкәй” шигырендә Ана образына хас сыйфатлар. Лирик геройның хис-кичерешләр бирелеше. Сагыну хисе. “Жырларымда телим” шигыре. Шигырьнең эчтәлеге, поэтик яңгырашы, сурәтләү чаралары. Шигырьдә күтәрелгән проблемалар (*2 сәгатъ*).

Роберт Миңнуллин. Эдипнең тормыш юлы, ижаты. Әдәбиятка булган мөһәббәте. Ижатында яктыртылган темалар. “Әнкәй” шигыре. Ана образының бирелеше. Лирик геройның уйлары, кичерешләре (*1 сәгатъ*).

Марсель Галиев. Шагыйрьнең тормыш юлы, ижаты турында мәгълүмат. “Су буеннан әнкәй кайтып килә” шигыре. Шигырьдә ана образы. Лирик геройның туган ягы турында хис-кичерешләре. “Кабатланмас әкият” шигыре. Хыялда туган авыл күренеше. Балачакка кайту теләге, лирик геройның хис-кичерешләре. Ана образының бирелеше **Луиза Батыр-Болгари.** Композиторның тормыш юлы, ижаты (*2 сәгатъ*).

Шәриф Хөсәенов. Эдипнең тормыш юлы һәм ижаты турында мәгълүмат. Беренче драмалары турында белешмә. “Эниемнең ак күлмәге” (“Эни килде”) драмасы. Драмада ана образының бирелеше. Ананың язмышы, балаларына булган мөхәббәт. Автор әйтергә теләгән фикер. Шәриф Хөсәеновның “Эниемнең ак күлмәге” (“Эни килде”) драмасы турында. Драманың татар әдәбиятында тоткан урыны. Ана образы турында мәгълүмат. Аналар һәм балалар проблемасы (2 сәгатъ).

Фоат Садриев. Эдипнең тормыш юлы, ижаты турында белешмә. “Таң жиле” романы. Романда бирелгән образларның язмышы, ана (Нуриәсма) образының бирелеше. Нәсимә белән Фәритнең үз-үзләрен тотышы, уллары Маратның авылда терелүе, сөйләшә башлавы, дуслар табуы. Авторның әйтергә теләгән фикере (3 сәгатъ).

Бүлектә үтелгәннәрне гомумиләштереп кабатлау (1 сәгатъ).

VI. Көлсән – көл, еласаң – ела!

Беренче сатирик журналлар. Беренче сатирик журналлар турында белешмә. Вақытлы матбугатны башлап жибәргән шөхесләр.

Әдәбият теориясе. Сатира турында төшенчә (1 сәгатъ).

Галиәсгар Камал. Эдипнең тормыш юлы, ижаты, татар әдәбиятында тоткан урыны. “Банкрот” сатирик комедиясе. Сиражетдин Туктагаевның тормыш, көнкүреше, уйлаган хәйләсе. Тирә-юньдәге образларның үз-үзләрен тотышы. Галиәсгар Камалның “Банкрот” комедиясе турында белешмә. Әсәрнең сәхнә тарихы. Эдип тарафыннан күтәрелгән проблема.

Әдәбият теориясе. Конфликт турында төшенчә. Сарказм. Проза әсәрләрендә сатира (2 сәгатъ).

Гамил Афзал. Эдипнең тормыш юлы, ижаты турында кыскача мәгълүмат. Юмор-сатира өлкәсендә тоткан урыны “Юл газабы” хикәясе. Хикәяләүче авторның язмышы турында белешмә. “Тәвәккәл әби” шигыре. Эбинең аянычлы язмышы, эш-гамәлләре. Шигырьнең эчтәлеген, поэтик яңгырашы. Автор идеясе. Сурәтләнү чаралары. Шигырьдә күтәрелгән проблемалар.

Әдәбият теориясе. Сатирик шигырь. Ирония турында төшенчә (2 сәгатъ).

Зәки Нури. “Пародия”. Пародиянең язылу стили. Пародиягә салынган эчтәлек. Төрле шөхесләргә багышланган эпиграммалар. Эпиграммаларда сарказм.

Әдәбият теориясе. Пародия турында төшенчә. Эпиграмма (1 сәгатъ).

Бүлектә үтелгәннәрне гомумиләштереп кабатлау (1 сәгатъ).

VII. Даһи гомере – халкы хәтерендә!

Ренат Харис. Шагыйрьнең тормыш юлы, ижаты турында белешмә. “Гармунчы” поэмасы. Поэманың эчтәлеген. Лирик геройның бирелеше. Поэмада кулланылган сурәтләнү чаралары. Гармуннан чыккан көйләрнең сурәтләнеше. “Ике гөл” шигыре. Шигырьнең идеясе, төзелеше. Шигырьгә салынган мәгънә. Автор әйтергә теләгән фикер (2 сәгатъ).

Зөлфәт. Эдипнең тормыш юлы, ижаты турында белешмә. Юмор-сатира өлкәсендә ирешкән уңышлары. “Шигырем – ачык!” “Шундый чагы әле жанымның” шигырьләре. Аларда лирик геройның хис-кичерешләре. Эдип шигыренә хас үзенчәлекләр.

Әдәбият теориясе. Документаль повесть жанры (2 сәгатъ).

Галия Кайбицкая. Актрисаның тормыш юлы турында белешмә. Татар музыка сәнгәтен һәм операсын үстерүгә керткән өлеше (1 сәгатъ).

Рабит Батулла. Эдипнең тормыш юлы, ижаты турында белешмә. Төрле жанрларда ижат итүе. “Бию” кыйссасы. Рудик белән бәйлә, госпитальдә булган көлкеле вакыйганың әдәби гәүдәләнеше. Яшь талантның беренче уңышы (2 сәгатъ).

Бүлектә үтелгәннәрне гомумиләштереп кабатлау (1 сәгатъ).

VIII. Табигатьнең дә жаны бар.

Айдар Хәлим. Эдипнең тормыш юлы, ижаты турында белешмә. “Өч аяклы ат” повесте. Әсәрнең эчтәлеген. Кәбирнең язмышы, атка мөнәсәбәт. Аның тирәсендә булган

башка геройларның үз-үзләрен тотышы. Ат образының бирелеше (3 сәгать).

Гарәфи Хәсәнов. Эдипнең тормыш юлы, ижаты турында белешмә. “Беренче күк күкрәү” хикәясе. Язгы табигать күренешенең сурәтләнеше. Геройның язгы табигать турында уйлары, хис-кичерешләре. Беренче күк күкрәү мизгелләренең тасвирланышы (2 сәгать).

Камил Кәримов. Эдипнең тормыш юлы, ижаты турында белешмә. “Тимергали бабай хикәяте” хикәясе. Хикәянең эчтәлегә. Авторның Сабантуй бәйрәмен тасвирлау үзенчәлегә. Заманга хас булган атрибутларның бирелеше (кульяулык бирү, аулак өй күренеше һ.б.) (1 сәгать).

“Ялкын” журналы. Журналның тарихы. Журнал рубрикалары. Мәкаләләрнең эчтәлегә (1 сәгать).

Ел дәвамында үтелгәннәрне гомумиләштереп кабатлау (1 сәгать).

9нчы сыйныф

I. Атадан улына чын мирас – сүздер

Халык авыз ижаты. Дастаннар.

Халык авыз ижатының эпик жанры дастан турында төшенчә. Дастаннарның төрләре. “Идегәй” дастаны. Аның төп герое. Дастанда тарихи шәхесләрнең сурәтләнүе. Әсәрдә ил белән идарә итү, халык язмышы мәсьәләсе.

Әдәбият теориясе. Халык авыз ижаты. Дастан. Трагедия (3 сәгать).

Кол Гали язмышы. Аның “Кыйссаи Йосыф” поэмасы. Йосыфның язмышы. Туганнар арасындагы мөнәсәбәتلәр. Йосыф-Зөләйха мәхәббәте. Сюжетта кешеләрне ярату (гуманизм), гаделлек карашларының чагылышы. Поэмада төш күрү мотивлары.

Әдәбият теориясе. Рәдиф (3 сәгать).

Бүлектә үтелгәннәрне гомумиләштереп кабатлау (1 сәгать).

II. Мәхәббәт бер булса да, ике йөрәктә яши

Сәйф Сарай ижаты. Аның “Сөһәйл вә Гөлдерсен” дастаныннан өзек. Әсәрнең сюжеты. Дастанда сурәтләнгән табигать күренешләренең роле. Чагыштыру, метафоралар, аларның оригинальлегә. Дөнъяны материалистик аңлауны чагылдырган детальләр, аларның ышандыру көче. Геройларга характеристика бирү.

Әдәбият теориясе. Нәзыйрәчелек (2 сәгать).

Бүлектә үтелгәннәрне гомумиләштереп кабатлау (1 сәгать).

III. Гөл үссә – жирнең күрке,

Кыз үссә – илнең күрке

Габделжаббар Кандалийның тормыш юлы һәм ижаты. “Сахибҗамалга” поэмасы. Шагыйрьнең әдәбиятка алып килгән яңалыгы. Әсәрдә мәхәббәтнең чагылышы. Хатын-кыз гүзәллеген тасвирлауда шагыйрьнең табышлары (1 сәгать).

Ризәтдин Фәхретдиннең тормышы турында белешмә. “Әсма, яки Гамәл вә җәза” романында күтәрелгән проблемалар. Яхшылык һәм явызлык, әдәплелек һәм әдәпсезлек, галимлек һәм наданлык бәрелеше. Төп герой Әсма язмышы (2 сәгать).

Габдулла Тукайның тормыш юлы һәм эшчәнлегә турында белешмә. Эдипнең Казан чоры ижаты. “Татар кызларына” шигырендә күтәрелгән мәсьәләләр. Әсәрдә лирик геройның хисләрен ачыклау. Г.Тукайның татар кызлары турындагы хыял-өметләре. Шагыйрь һәм милләт язмышы мәсьәләсе. Казан шәһәрнең Габдулла Тукай музейы турында мәгълүмат.

Әдәбият теориясе. Антитеза (2 сәгать).

Фатих Әмирханның тормыш юлы һәм ижаты. Эдипнең күпкырлы ижаты. “Хәят” повесте. Төп каһарман образы. Аңа хас сыйфатлар. Бай татар зыялыларының гаилә тормышы һәм гореф-гадәтләре. Шуларда үскән татар кызының холкы тәрбияләнү, омтылыш-теләкләре чагылу. Рус дөнъясы белән аралашып үскән яшь кешенең дөнъяга һәм яшәү

тәртипләрэнә карашында каршылыклар туу. Кеше психологиясен тасвирлауда авторның осталыгы (*3 сәгатъ*).

Аяз Гыйләжевның тормышы һәм ижаты турында белешмә. Аның “Жомга көн, кич белән...” повесте. Әсәрдә Бибинур образының бирелеше. Бибинур әбинең изге күңеллеге, шәфкатылелеге. Авторның кешеләрдә яхшылык, игелеклеке кебек сыйфатларның кими баруына борчылуы. Повестьның А.Солженицинның «Матрёнин двор» әсәре белән уртак һәм аермалы яклары. Әсәрнең сәнгатьнең башка төрләре белән бәйләнеше (*3 сәгатъ*).

Рөстәм Мингалим ижаты. Шагыйрьнең прозасы “Сап-сары көзләр” хикәясе. Сугыш чоры кешеләренә язмышы, тормышы сурәтләнеше (*2 сәгатъ*).

Бүлектә үтелгәннәрне гомумиләштереп кабатлау (*1 сәгатъ*).

IV. Бер йөрәктә туган жыр икенче йөрәкне кузгата

Әдәбият теориясе. Лирика. Пейзаж лирикасы.

Ркаил Зәйдулла турында белешмә. “Буранда” шигырендә сурәтләнган табигать күренеше. Шагыйрь хисләрен ачу юллары (*1 сәгатъ*).

Илсәяр Иксанова ижаты. “Тузганак” шигырендә пейзаж бирелеше. Анда табигать һәм кеше мөнәсәбәтләренә ачылышы.

Әдәбият теориясе. Гражданлык лирикасы (1 сәгатъ).

Сания Әхмәтжанованың тормыш юлы һәм ижаты. Аның “Татар акылы...” әсәрендә күтәрелгән проблемалар. XX йөз башында Төркиягә киткән бөек шәхесләр турында мәгълүмат бирү.

Әдәбият теориясе. Фәлсәфи лирика (1 сәгатъ).

Марс Шабаев тормышы һәм ижаты. “Корыган имән монологы” шигырендә шагыйрьнең фәлсәфи карашларының чагылышы (*1 сәгатъ*).

Мөхәммәт Мирза тормышы һәм ижаты турында белешмә. Ижатына хас үзенчәлекләр. Робагый, газәл жанрындагы әсәрләре.

Әдәбият теориясе. Күңел лирикасы (1 сәгатъ).

Фирүзә Жамалетдинованың ижаты. Аның “Ташлар”, “Кунак көткән кебек” шигырьләренә идея-проблематикасы (*1 сәгатъ*).

Рәшит Әхмәтжанов тормышы һәм ижаты турында белешмә. “Сандугач керде күңелгә” шигырендә шагыйрь хисләренә чагылышы (*1 сәгатъ*).

Бүлектә үтелгәннәрне гомумиләштереп кабатлау (*1 сәгатъ*).

V. Театр – яктылыкка, нурга илтә!

Галиәсгар Камал тормышы һәм ижаты турында белешмә. Драматург каләменә хас сыйфатлар. “Беренче театр” комедиясендә конфликт һәм аның чишелеше, образларның үзенчәлекле якларын ачу.

Әдәбият теориясе. Сүз уйнату. Монолог (4 сәгатъ).

Беренче хатын-кыз татар артисткасы **Сәхибжамал Гыйззәтуллина-Волжская** ижаты, театр сәнгате үстерүдәге эшчәнлеге.

Галиәсгар Камал исемендәге Татар дәүләт академия театры турында белешмә (*1 сәгатъ*).

Халисә Мөдәррисованың тормышы һәм ижаты. “Бәйге хакы” повестеннан өзек белән танышу. Язучының кеше язмышы турындагы ачыш-табышлары. Артистлар тормышын яктыртудагы яңалыгы. Аның сәхнә әсәре булып уйналуы (*2 сәгатъ*).

Бүлектә үтелгәннәрне гомумиләштереп кабатлау (*1 сәгатъ*).

VI. Мең шифага ия кулларда

Күпме язмышларның эзе бар...

Габдрахман Әпсәләмовның тормыш юлы һәм ижаты. “Ак чәчәкләр” романында күтәрелгән проблемалар. Әсәрдә табиблар һәм шәфкать туташларының хезмәтен чагылдыру үзенчәлеге.

Әдәбият теориясе. Роман. Хроно́п (3 сәгатъ).

Сажидә Сөләйманованың тормышы һәм язмышы турында белешмә. Әдинең шигъри осталыгы. Шагыйрәнең прозасы. Табиблар тормышын чагылдырган “Гөлбадран” повестеннан алынган “Денъя бу!...” өзеге белән танышу. Сәләмәтлек сагында торучы табибларның үз эшләренә һәм кешеләргә мөнәсәбәте. Медицинада хирург хезмәте турында сөйләшү (2 сәгатъ).

Бүлектә үтелгәннәрне гомумиләштереп кабатлау (1 сәгатъ).

VII. Укытучым! Синең бөөк исемен

Йөрәгемдә мәңге сакланыр...

Мөхәммәт Мәһдиевнең тормыш юлы һәм ижаты. Эдип каләменә хас сыйфатлар. “Фронтовиклар” романында укытучылар тормышын һәм эшчәнлеген чагылдыру үзенчәлеге. Төп герой Рушад образы.

Әдәбият теориясе. Тип (4 сәгатъ).

Рәдиф Гаташның тормышы һәм ижаты турында белешмә. Аның шигъри осталыгы. Әсәрләренә жанры. “Укытучы” шигъре (1 сәгатъ).

Лена Шагыйрьжанның тормыш юлы һәм ижаты. Шигърияткә алып килгән яңалыгы. “Укытучы” шигърендә күтәрелгән проблемалар (1 сәгатъ).

Вакыйф Нуриевның тормыш юлы һәм ижаты. “Инша” хикәясендә Әкрәм образының бирелеше. Хикәядәге юморны аңлау (1 сәгатъ).

Бүлектә үтелгәннәрне гомумиләштереп кабатлау (1 сәгатъ).

VIII. Авыр эшкә беләк бар,

Кыю эшкә йөрәк бар

Хәсән Сарьянның тормыш юлы һәм ижаты. Ижатында лиризм. “Әткәм һөнәр” повестенда яшь кеше образын ачу үзенчәлекләре, аларда әхлакый сыйфатларның бирелеше. Татар халкының борынгыдан килгән һөнәрләре турында белешмә бирү (2 сәгатъ).

Гариф Ахуновның тормышы һәм ижаты турында белешмә. Ижатында нефтьчеләр тормышын яктырту үзенчәлекләре. “Хәзинә” романында нефть чыгаручылар образлары. Нефть табу белән бәйле һөнәрләр турында мәгълүмат бирү.

Әдәбият теориясе. Әдәби характер (3 сәгатъ).

Илдар Юзеевның тормыш юлы һәм ижаты. Аның шигъри һәм драматурглык осталыгы. “Таныш моңнар” поэмасында яшь кешенең тормыш юлын сайлауны чагылдыру.

Әдәбият теориясе. Поэма (2 сәгатъ).

Хисам Камаловның тормыш юлы һәм ижаты. “Очучы” хикәясендә күтәрелгән проблемалар. Очучы һөнәре турында мәгълүмат бирү.

Әдәбият теориясе. Мәдхия (2 сәгатъ).

Мәдинә Маликованың тормыш юлы һәм ижаты. “Казан каласы – таш кала” повестенда архитекторлар һөнәренә хас сыйфатларны чагылдыру үзенчәлеге (2 сәгатъ).

Салисә Гәрәеваның тормышы һәм ижаты турында белешмә. Эшче һөнәрләрен ачу

үзенчәлеге. “Сварщик егет” шигыре. Әдәбиятта тимерне эретеп ябыштыручылар образларын һәм эшчәнлеген гәүдәләндерү (1 сәгатъ).

Бүлектә үтелгәннәрне гомумиләштереп кабатлау (1 сәгатъ).

2.2.2.21. Основы духовно-нравственной культуры народов России Содержание курса внеурочной деятельности по ОДНКНР

Название раздела	Краткое содержание
<p>В мире культуры</p>	<p>Величие многонациональной культуры России. Понятие культуры. Неповторимость, уникальность культур народов. Культурные традиции разных народов России. Многонациональная культура народов России. Культура народа, рожденная религией. Человек – творец и носитель культуры. Народ – творец и носитель культуры. Детство, отрочество, юность как этапы освоения культуры. Поэтапное расширение мира культуры человека. Законы нравственности – часть культуры общества. Роль правил в жизни общества. Роль светской этики. Источники нравственности: традиции, обычаи, религии. Совесть как <u>внутренний источник нравственного поведения человека.</u></p>
<p>Нравственные ценности российского народа.</p>	<p>Береги землю родимую, как мать любимую. Защита Отечества – долг каждого гражданина. Защита Родины в течение времен: священные книги, былинные богатыри, подвиги воинов. Подвиги героев Великой Отечественной войны – пример выполнения долга граждан России разных национальностей. Подвиги воинов – представителей разных народов. Жизнь ратными подвигами полна. Подвиги во имя Родины в истории России. Сергей Радонежский и Дмитрий Донской. Надежда Дурова. Казанское ополчение на войне 1812 года. Вклад мусульманских народов в Великую победу. В труде - красота человека. Трудолюбие как важное нравственное качество человека. Уважение и признание заслуг честного труженика перед обществом. Благородство труда в легендах, былинах, произведениях литературы.</p>

	<p>Плод добрых трудов славен. Труд как ценность в истории религий. Буддизм, ислам, христианство о трудолюбии как нравственном состоянии человека.</p> <p>Люди труда. Примеры трудовых подвигов в истории и литературе.</p> <p>Бережное отношение к природе. Отношение к природе у разных народов. Заповедники как форма охраны природы. Тема 12-13. Семья - хранитель духовных ценностей. Семья как первый источник знаний о мире и правилах поведения в нем. Роль семьи в воспитании человека. Семейные традиции воспитания и народные сказки.</p> <p>Семья – первый трудовой коллектив. Трудовое воспитание в семье. Семейные традиции трудового воспитания. Совместный труд как ценность. Распределение труда в семье.</p> <p>Семейные ценности в разных религиях мира. Любовь - главная духовная ценность в семье. Любовь как основа мира и взаимопонимания в семье. Жизнь семьи в разных религиях. Семейные ценности в исламе, иудаизме, буддизме, христианстве. Родители и дети.</p>
<p>Религия и культура.</p>	<p>Роль религии в развитии культуры. Культурное развитие христианской Руси. Понятие религии. Роль религии в развитии культуры. Культурное наследие христианской Руси. Христианская вера и образование в Древней Руси. Православные храмы как выдающиеся памятники культуры. Особенности православного календаря. Тема 20. Духовная православная музыка.</p>

	<p>Богослужбная и хоровая музыка. Творчество Н.А. Римского-Корсакова, П.И. Чайковского, М.П. Мусоргского. Колокольный звон, его виды: Благовест, Перебор, Перезвон, Трезвон.</p> <p>Духовные святыни. Преподобный Сергей Радонежский и его ученики Александр Пересвет и Андрей Ослябя. Православные монастыри и храмы Поволжского края.</p> <p>Культура ислама. Зарождение ислама. Мухаммад. Золотой век исламской культуры (VII-XII вв.). Ислам и развитие науки. Мусульманская литература и искусство. Мечеть – часть исламской культуры.</p> <p>Культура иудаизма. Зарождение иудаизма. История Земли обетованной. Израильское и Иудейское царства. Ветхий Завет. Тора – Пятикнижие Моисея. Синагога. Иудейская история в произведениях живописи. Вавилонская башня. Иосиф и его братья. Иосиф в Египте. Самсон. Давид и Голиаф. Еврейский календарь.</p>
<p>Как сохранить духовные ценности.</p>	<p>Забота государства о сохранении духовных ценностей. Конституция РФ о свободе вероисповедания. Восстановление памятников духовного наследия. Развитие движения паломничества. История Храма Христа Спасителя. Мечеть Кул – Шариф в Казани.</p> <p>Хранить память предков. Хранение памяти предков – забота всех поколений. Благодетельность в истории России. Богадельни. Попечительства для бедных в России. Савва Мамонтов, братья Третьяковы, династия Стахеевых.</p> <p>Тема 30. Твое образование и интересы.</p>
	<p>Образование и его роль в жизни человека и общества. Чтение – важная часть культуры человека. Многообразные интересы человека.</p> <p>Твоя культура поведения и нравственные качества. Современный этикет. Внутренняя и внешняя культура поведения. Нравственные качества человека.</p> <p>Диалог культур и поколений. Равенство всех культур. Право каждой культуры на отличие от других культур. Уважений другой культуры. Сближение поколений. Нравственные ценности старшего поколения и молодежи. Уважение и взаимопомощь между поколениями.</p>

2.3. Программа воспитания и социализации обучающихся на ступени основного общего образования

Программа воспитания и социализации обучающихся предусматривает формирование нравственного уклада школьной жизни, обеспечивающего создание соответствующей социальной среды развития обучающихся и включающего воспитательную, учебную, внеучебную, социально значимую деятельность обучающихся, основанного на системе духовных идеалов многонационального народа России, базовых национальных ценностей, традиционных моральных норм, реализуемого в совместной социально-педагогической деятельности школы, семьи и других субъектов общественной жизни.

Программа воспитания и социализации обучающихся направлена на обеспечение их духовно-нравственного развития и воспитания, социализации, профессиональной ориентации, формирование экологической культуры, культуры здорового и безопасного образа жизни.

2.3.1. Цель и задачи воспитания и социализации обучающихся

Целью воспитания и социализации обучающихся на ступени основного общего образования является социально-педагогическая поддержка становления и развития высоконравственного, творческого, компетентного гражданина России, принимающего судьбу Отечества как свою личную, осознающего ответственность за настоящее и будущее своей страны, укоренённого в духовных и культурных традициях многонационального народа Российской Федерации.

На ступени основного общего образования для достижения поставленной цели воспитания и социализации обучающихся решаются следующие задачи.

В области формирования личностной культуры:

- формирование способности к духовному развитию, реализации творческого потенциала в учебно-игровой, предметно-продуктивной, социально ориентированной, общественно полезной деятельности на основе традиционных нравственных установок и моральных норм, непрерывного образования, самовоспитания и универсальной духовно-нравственной компетенции — «становиться лучше»;
- укрепление нравственности, основанной на свободе воли и духовных отечественных традициях, внутренней установке личности школьника поступать согласно своей совести;
- формирование основ нравственного самосознания личности (совести) — способности подростка формулировать собственные нравственные обязательства, осуществлять нравственный самоконтроль, требовать от себя выполнения моральных норм, давать нравственную оценку своим и чужим поступкам;
- формирование нравственного смысла учения, социальноориентированной и общественно полезной деятельности;
- формирование морали — осознанной обучающимся необходимости поведения, ориентированного на благо других людей и определяемого традиционными представлениями о добре и зле, справедливом и несправедливом, добродетели и пороке, должном и недопустимом;
- усвоение обучающимся базовых национальных ценностей, духовных традиций народов России;
- укрепление у подростка позитивной нравственной самооценки, самоуважения и жизненного оптимизма;
- развитие эстетических потребностей, ценностей и чувств;
- развитие способности открыто выражать и аргументированно отстаивать свою нравственно оправданную позицию, проявлять критичность к собственным намерениям, мыслям и поступкам;
- развитие способности к самостоятельным поступкам и действиям, совершаемым на основе морального выбора, к принятию ответственности за их результаты;
- развитие трудолюбия, способности к преодолению трудностей, целеустремлённости и настойчивости в достижении результата;

- формирование творческого отношения к учёбе, труду, социальной деятельности на основе нравственных ценностей и моральных норм;
- формирование у подростка первоначальных профессиональных намерений и интересов, осознание нравственного значения будущего профессионального выбора;
- осознание подростком ценности человеческой жизни, формирование умения противостоять в пределах своих возможностей действиям и влияниям, представляющим угрозу для жизни, физического и нравственного здоровья, духовной безопасности личности;
- формирование экологической культуры, культуры здорового и безопасного образа жизни.

В области формирования социальной культуры:

- формирование российской гражданской идентичности, включающей в себя идентичность члена семьи, школьного коллектива, территориально-культурной общности, этнического сообщества, российской гражданской нации;
- укрепление веры в Россию, чувства личной ответственности за Отечество, заботы о процветании своей страны;
- развитие патриотизма и гражданской солидарности;
- развитие навыков и умений организации и осуществления сотрудничества с педагогами, сверстниками, родителями, старшими и младшими в решении лично и социально значимых проблем на основе знаний, полученных в процессе образования;
- формирование у подростков первичных навыков успешной социализации, представлений об общественных приоритетах и ценностях, ориентированных на эти ценности образцах поведения через практику общественных отношений с представителями различными социальных и профессиональных групп;
- формирование у подростков социальных компетенций, необходимых для конструктивного, успешного и ответственного поведения в обществе;
- укрепление доверия к другим людям, институтам гражданского общества, государству;
- развитие доброжелательности и эмоциональной отзывчивости, понимания и сопереживания другим людям, приобретение опыта оказания помощи другим людям;
- усвоение гуманистических и демократических ценностных ориентаций;
- формирование осознанного и уважительного отношения к традиционным религиям и религиозным организациям России, к вере и религиозным убеждениям других людей, понимание значения религиозных идеалов в жизни человека, семьи и общества, роли традиционных религий в историческом и культурном развитии России;
- формирование культуры межэтнического общения, уважения к культурным, религиозным традициям, образу жизни представителей народов России.

В области формирования семейной культуры:

- укрепление отношения к семье как основе российского общества;
- формирование представлений о значении семьи для устойчивого и успешного развития человека;
- укрепление у обучающегося уважительного отношения к родителям, осознанного, заботливого отношения к старшим и младшим;
- усвоение таких нравственных ценностей семейной жизни как любовь, забота о любимом человеке, продолжение рода, духовная и эмоциональная близость членов семьи, взаимопомощь и др.;
- формирование начального опыта заботы о социально-психологическом благополучии своей семьи;
- знание традиций своей семьи, культурно-исторических и этнических традиций семей своего народа, других народов России.

Образовательное учреждение может конкретизировать общие задачи духовно-нравственного развития, воспитания и социализации обучающихся для более полного достижения цели духовно-нравственного развития, воспитания и социализации обучающихся (национального воспитательного идеала) с учётом национальных и

региональных условий и особенностей организации образовательного процесса, потребностей обучающихся и их родителей (законных представителей).

Основные направления и ценностные основы воспитания и социализации обучающихся

Задачи воспитания и социализации обучающихся на ступени основного общего образования классифицированы по направлениям, каждое из которых, будучи тесно связанным с другими, раскрывает одну из существенных сторон духовно-нравственного развития личности гражданина России.

Каждое из этих направлений основано на определённой системе базовых национальных ценностей и должно обеспечивать их усвоение обучающимися.

Организация духовно-нравственного развития и воспитания обучающихся осуществляется по следующим направлениям:

- **воспитание гражданственности, патриотизма, уважения к правам, свободам и обязанностям человека** (ценности: *любовь к России, своему народу, своему краю, гражданское общество, поликультурный мир, свобода личная и национальная, доверие к людям, институтам государства и гражданского общества, социальная солидарность, мир во всём мире, многообразие и уважение культур и народов*);

- **воспитание социальной ответственности и компетентности** (ценности: *правовое государство, демократическое государство, социальное государство, закон и правопорядок, социальная компетентность, социальная ответственность, служение Отечеству, ответственность за настоящее и будущее своей страны*);

- **воспитание нравственных чувств, убеждений, этического сознания** (ценности: *нравственный выбор; жизнь и смысл жизни; справедливость; милосердие; честь; достоинство; уважение родителей; уважение достоинства другого человека, равноправие, ответственность, любовь и верность; забота о старших и младших; свобода совести и вероисповедания; толерантность, представление о светской этике, вере, духовности, религиозной жизни человека, ценностях религиозного мировоззрения, формируемое на основе межконфессионального диалога; духовно-нравственное развитие личности*);

- **воспитание экологической культуры, культуры здорового и безопасного образа жизни** (ценности: *жизнь во всех её проявлениях; экологическая безопасность; экологическая грамотность; физическое, физиологическое, репродуктивное, психическое, социально-психологическое, духовное здоровье; экологическая культура; экологически целесообразный здоровый и безопасный образ жизни; ресурсосбережение; экологическая этика; экологическая ответственность; социальное партнёрство для улучшения экологического качества окружающей среды; устойчивое развитие общества в гармонии с природой*);

- **воспитание трудолюбия, сознательного, творческого отношения к образованию, труду и жизни, подготовка к сознательному выбору профессии** (ценности: *научное знание, стремление к познанию и истине, научная картина мира, нравственный смысл учения и самообразования, интеллектуальное развитие личности; уважение к труду и людям труда; нравственный смысл труда, творчество и созидание; целеустремлённость и настойчивость, бережливость, выбор профессии*);

- **воспитание ценностного отношения к прекрасному, формирование основ эстетической культуры** — эстетическое воспитание (ценности: *красота, гармония, духовный мир человека, самовыражение личности в творчестве и искусстве, эстетическое развитие личности*).

Все направления воспитания и социализации важны, дополняют друг друга и обеспечивают развитие личности на основе отечественных духовных, нравственных и культурных традиций. Образовательное учреждение может отдавать приоритет тому или иному направлению духовно-нравственного развития, воспитания и социализации личности гражданина России, конкретизировать в соответствии с указанными основными направлениями и системой ценностей задачи, виды и формы деятельности.

Принципы и особенности организации содержания воспитания и социализации обучающихся

Принцип ориентации на идеал. Идеалы определяют смыслы воспитания, то, ради чего оно организуется. Идеалы сохраняются в традициях и служат основными ориентирами человеческой жизни, духовно-нравственного и социального развития личности. В содержании программы должны быть актуализированы определённые идеалы, хранящиеся в истории нашей страны, в культурах народов России, в том числе в религиозных культурах, в культурных традициях народов мира.

Аксиологический принцип. Принцип ориентации на идеал интегрирует социально-педагогическое пространство образовательного учреждения. Аксиологический принцип позволяет его дифференцировать, включить в него разные общественные субъекты. В пределах системы базовых национальных ценностей общественные субъекты могут оказывать школе содействие в формировании у обучающихся той или иной группы ценностей.

Принцип следования нравственному примеру. Следование примеру — ведущий метод воспитания. Пример — это возможная модель выстраивания отношений подростка с другими людьми и с самим собой, образец ценностного выбора, совершённого значимым другим». Содержание учебного процесса, внеучебной и внешкольной деятельности должно быть наполнено примерами нравственного поведения. В примерах демонстрируется устремлённость людей к вершинам духа, персонифицируются, наполняются конкретным жизненным содержанием идеалы и ценности. Особое значение для духовно-нравственного развития обучающегося имеет пример учителя.

Принцип диалогического общения со значимыми другими. В формировании ценностей большую роль играет диалогическое общение подростка со сверстниками, родителями, учителем и другими значимыми взрослыми. Наличие значимого другого в воспитательном процессе делает возможным его организацию на диалогической основе. Диалог исходит из признания и безусловного уважения права воспитанника свободно выбирать и сознательно присваивать ту ценность, которую он полагает как истинную. Диалог не допускает сведения нравственного воспитания к морализаторству и монологической проповеди, но предусматривает его организацию средствами равноправного межсубъектного диалога. Выработка личностью собственной системы ценностей, поиски смысла жизни невозможны вне диалогического общения подростка со значимым другим.

Принцип идентификации. Идентификация — устойчивое отождествление себя со значимым другим, стремление быть похожим на него. В подростковом возрасте идентификация является ведущим механизмом развития ценностно-смысловой сферы личности. Духовно-нравственное развитие личности подростка поддерживается примерами. В этом случае срабатывает идентификационный механизм — происходит проекция собственных возможностей на образ значимого другого, что позволяет подростку увидеть свои лучшие качества, пока ещё скрытые в нём самом, но уже осуществившиеся в образе

другого. Идентификация в сочетании со следованием нравственному примеру укрепляет совесть — нравственную рефлексию личности, мораль — способность подростка формулировать собственные нравственные обязательства, социальную ответственность — готовность личности поступать в соответствии с моралью и требовать этого от других.

Принцип полисубъектности воспитания и социализации. В современных условиях процесс развития, воспитания и социализации личности имеет полисубъектный, многомерно-деятельностный характер. Подросток включён в различные виды социальной, информационной, коммуникативной активности, в содержании которых присутствуют разные, нередко противоречивые ценности и мировоззренческие установки. Эффективная организация воспитания и социализации современных подростков возможна при условии согласования (прежде всего, на основе общих духовных и общественных идеалов, ценностей) социально-педагогической деятельности различных общественных субъектов: школы, семьи, учреждений дополнительного образования, культуры и спорта, традиционных религиозных и общественных организаций и др. При этом деятельность образовательного учреждения, педагогического коллектива школы в организации социально-педагогического партнёрства должна быть ведущей, определяющей ценности, содержание, формы и методы воспитания и социализации обучающихся в учебной, внеучебной, внешкольной, общественно значимой деятельности. Социально-педагогическое взаимодействие школы и других общественных субъектов осуществляется в рамках Программы воспитания и социализации обучающихся.

Принцип совместного решения личностно и общественно значимых проблем. Личностные и общественные проблемы являются основными стимулами развития человека. Их решение требует не только внешней активности, но и существенной перестройки внутреннего душевного, духовного мира личности, изменения отношений (а отношения и есть ценности) личности к явлениям жизни. Воспитание — это оказываемая значимым другим педагогическая поддержка процесса развития личности воспитанника в процессе совместного решения стоящих перед ним личностно и общественно значимых проблем.

Принцип системно-деятельностной организации воспитания. Интеграция содержания различных видов деятельности обучающихся в рамках программы их духовно-нравственного развития и воспитания осуществляется на основе базовых национальных ценностей. Для решения воспитательных задач обучающиеся вместе с педагогами, родителями, иными субъектами культурной, гражданской жизни обращаются к содержанию:

- общеобразовательных дисциплин;
- произведений искусства;
- периодической печати, публикаций, радио- и телепередач, отражающих современную жизнь;
- духовной культуры и фольклора народов России;
- истории, традиций и современной жизни своей Родины, своего края, своей семьи;
- жизненного опыта своих родителей и прародителей;
- общественно полезной, личностно значимой деятельности в рамках педагогически организованных социальных и культурных практик;
- других источников информации и научного знания.

Системно-деятельностная организация воспитания должна преодолевать изоляцию подростковых сообществ от мира старших и младших и обеспечивать их полноценную и своевременную социализацию. В социальном плане подростковый возраст представляет собой переход от зависимого детства к самостоятельной и ответственной взрослости.

Школе как социальному субъекту — носителю педагогической культуры принадлежит ведущая роль в осуществлении воспитания и успешной социализации подростка.

Основное содержание воспитания и социализации обучающихся

Воспитание гражданственности, патриотизма, уважения к правам, свободам и обязанностям человека:

- общее представление о политическом устройстве российского государства, его институтах, их роли в жизни общества, о символах государства, их историческом происхождении и социально-культурном значении, о ключевых ценностях современного общества России;

- системные представления об институтах гражданского общества, их истории и современном состоянии в России и мире, о возможностях участия граждан в общественном управлении;

- понимание и одобрение правил поведения в обществе, уважение органов и лиц, охраняющих общественный порядок;

- осознание конституционного долга и обязанностей гражданина своей Родины;

- системные представления о народах России, об их общей исторической судьбе, о единстве народов нашей страны, знание национальных героев и важнейших событий отечественной истории;

- негативное отношение к нарушениям порядка в классе, школе, общественных местах, к невыполнению человеком своих общественных обязанностей, к антиобщественным действиям, поступкам.

Воспитание социальной ответственности и компетентности:

- осознанное принятие роли гражданина, знание гражданских прав и обязанностей, приобретение первоначального опыта ответственного гражданского поведения;

- усвоение позитивного социального опыта, образцов поведения подростков и молодёжи в современном мире;

- освоение норм и правил общественного поведения, психологических установок, знаний и навыков, позволяющих обучающимся успешно действовать в современном обществе;

- приобретение опыта взаимодействия, совместной деятельности и общения со сверстниками, старшими и младшими, взрослыми, с реальным социальным окружением в процессе решения личностных и общественно значимых проблем;

- осознанное принятие основных социальных ролей, соответствующих подростковому возрасту:

- социальные роли в семье: сына (дочери), брата (сестры), помощника, ответственного хозяина (хозяйки), наследника (наследницы);

- социальные роли в классе: лидер — ведомый, партнёр, инициатор, референтный в определённых вопросах, руководитель, организатор, помощник, собеседник, слушатель;

- социальные роли в обществе: гендерная, член определённой социальной группы, потребитель, покупатель, пассажир, зритель, спортсмен, читатель, сотрудник и др.;

- формирование собственного конструктивного стиля общественного поведения.

Воспитание нравственных чувств, убеждений, этического сознания:

- сознательное принятие базовых национальных российских ценностей;

- любовь к школе, своему селу, городу, народу, России, к героическому прошлому и настоящему нашего Отечества; желание продолжать героические традиции многонационального российского народа;

- понимание смысла гуманных отношений; понимание высокой ценности человеческой жизни; стремление строить свои отношения с людьми и поступать по законам совести, добра и справедливости;

- понимание значения религиозных идеалов в жизни человека и общества, нравственной сущности правил культуры поведения, общения и речи, умение выполнять их независимо от внешнего контроля;

- понимание значения нравственно-волевого усилия в выполнении учебных, учебно-трудовых и общественных обязанностей; стремление преодолевать трудности и доводить начатое дело до конца;

- умение осуществлять нравственный выбор намерений, действий и поступков; готовность к самоограничению для достижения собственных нравственных идеалов; стремление вырабатывать и осуществлять личную программу самовоспитания;

- понимание и сознательное принятие нравственных норм взаимоотношений в семье; осознание значения семьи для жизни человека, его личностного и социального развития, продолжения рода;

- отрицательное отношение к аморальным поступкам, проявлениям эгоизма и иждивенчества, равнодушия, лицемерия, грубости, оскорбительным словам и действиям, нарушениям общественного порядка.

Воспитание экологической культуры, культуры здорового и безопасного образа жизни:

- присвоение эколого-культурных ценностей и ценностей здоровья своего народа, народов России как одно из направлений общероссийской гражданской идентичности;

- умение придавать экологическую направленность любой деятельности, проекту, демонстрировать экологическое мышление и экологическую грамотность в разных формах деятельности;

- понимание взаимной связи здоровья, экологического качества окружающей среды и экологической культуры человека;

- осознание единства и взаимовлияния различных видов здоровья человека: физического (сила, ловкость, выносливость), физиологического (работоспособность, устойчивость к заболеваниям), психического (умственная работоспособность, эмоциональное благополучие), социально-психологического (способность справиться со стрессом, качество отношений с окружающими людьми); репродуктивное (забота о своём здоровье как будущего родителя); духовного (иерархия ценностей); их зависимости от экологической культуры, культуры здорового и безопасного образа жизни человека;

- интерес к прогулкам на природе, подвижным играм, участию в спортивных соревнованиях, туристическим походам, занятиям в спортивных секциях, военизированным играм;

- представления о факторах окружающей природно-социальной среды, негативно влияющих на здоровье человека; способах их компенсации, избегания, преодоления;

- способность прогнозировать последствия деятельности человека в природе, оценивать влияние природных и антропогенных факторов риска на здоровье человека;

- опыт самооценки личного вклада в ресурсосбережение, сохранение качества окружающей среды, биоразнообразия, экологическую безопасность;

- осознание социальной значимости идей устойчивого развития; готовность участвовать в пропаганде идей образования для устойчивого развития;

- знание основ законодательства в области защиты здоровья и экологического качества окружающей среды и выполнение его требований;
- овладение способами социального взаимодействия по вопросам улучшения экологического качества окружающей среды, устойчивого развития территории, экологического здоровьесберегающего просвещения населения;
- профессиональная ориентация с учётом представлений о вкладе разных профессий в решение проблем экологии, здоровья, устойчивого развития общества;
- развитие экологической грамотности родителей, населения, привлечение их к организации общественно значимой экологически ориентированной деятельности;
- устойчивая мотивация к выполнению правил личной и общественной гигиены и санитарии; рациональной организации режима дня, питания; занятиям физической культурой, спортом, туризмом; самообразованию; труду и творчеству для успешной социализации;
- опыт участия в физкультурно-оздоровительных, санитарно-гигиенических мероприятиях, экологическом туризме;
- резко негативное отношение к курению, употреблению алкогольных напитков, наркотиков и других психоактивных веществ (ПАВ);
- отрицательное отношение к лицам и организациям, пропагандирующим курение и пьянство, распространяющим наркотики и другие ПАВ.

Воспитание трудолюбия, сознательного, творческого отношения к образованию, труду и жизни, подготовка к сознательному выбору профессии:

- понимание необходимости научных знаний для развития личности и общества, их роли в жизни, труде, творчестве;
- осознание нравственных основ образования;
- осознание важности непрерывного образования и самообразования в течение всей жизни;
- осознание нравственной природы труда, его роли в жизни человека и общества, в создании материальных, социальных и культурных благ; знание и уважение трудовых традиций своей семьи, трудовых подвигов старших поколений;
- умение планировать трудовую деятельность, рационально использовать время, информацию и материальные ресурсы, соблюдать порядок на рабочем месте, осуществлять коллективную работу, в том числе при разработке и реализации учебных и учебно-трудовых проектов;
- сформированность позитивного отношения к учебной и учебно-трудовой деятельности, общественно полезным делам, умение осознанно проявлять инициативу и дисциплинированность, выполнять работы по графику и в срок, следовать разработанному плану, отвечать за качество и осознавать возможные риски;
- готовность к выбору профиля обучения на следующей ступени образования или профессиональному выбору в случае перехода в систему профессионального образования (умение ориентироваться на рынке труда, в мире профессий, в системе профессионального образования, соотносить свои интересы и возможности с профессиональной перспективой, получать дополнительные знания и умения, необходимые для профильного или профессионального образования);
- бережное отношение к результатам своего труда, труда других людей, к школьному имуществу, учебникам, личным вещам; поддержание чистоты и порядка в классе и школе; готовность содействовать в благоустройстве школы и её ближайшего окружения;

- общее знакомство с трудовым законодательством;
- нетерпимое отношение к лени, безответственности и пассивности в образовании и труде.

Воспитание ценностного отношения к прекрасному, формирование основ эстетической культуры (эстетическое воспитание):

- ценностное отношение к прекрасному, восприятие искусства как особой формы познания и преобразования мира;
- эстетическое восприятие предметов и явлений действительности, развитие способности видеть и ценить прекрасное в природе, быту, труде, спорте и творчестве людей, общественной жизни;
- представление об искусстве народов России.

Виды деятельности и формы занятий с обучающимися

Воспитание гражданственности, патриотизма, уважения к правам, свободам и обязанностям человека

Изучают Конституцию Российской Федерации, получают знания об основных правах и обязанностях граждан России, о политическом устройстве Российского государства, его институтах, их роли в жизни общества, о символах государства — флаге, Гербе России, о флаге и гербе субъекта Российской Федерации, в котором находится образовательное учреждение.

Знакомятся с героическими страницами истории России, жизнью замечательных людей, явивших примеры гражданского служения, исполнения патриотического долга, с обязанностями гражданина (в процессе бесед, экскурсий, просмотра кинофильмов, путешествий по историческим и памятным местам, сюжетно-ролевых игр гражданского и историко-патриотического содержания, изучения учебных дисциплин).

Знакомятся с историей и культурой родного края, народным творчеством, этнокультурными традициями, фольклором, особенностями быта народов России (в процессе бесед, сюжетно-ролевых игр, просмотра кинофильмов, творческих конкурсов, фестивалей, праздников, экскурсий, путешествий, туристско-краеведческих экспедиций, изучения учебных дисциплин).

Знакомятся с важнейшими событиями в истории нашей страны, содержанием и значением государственных праздников (в процессе бесед, проведения классных часов, просмотра учебных фильмов, участия в подготовке и проведении мероприятий, посвящённых государственным праздникам).

Знакомятся с деятельностью общественных организаций патриотической и гражданской направленности, детско-юношеских движений, организаций, сообществ, с правами гражданина (в процессе экскурсий, встреч и бесед с представителями общественных организаций, активного участия в социальных проектах и мероприятиях, проводимых детско-юношескими организациями).

Участвуют в беседах о подвигах Российской армии, защитниках Отечества, в проведении игр военно-патриотического содержания, конкурсов и спортивных соревнований, сюжетно-ролевых игр на местности, встреч с ветеранами и военнослужащими.

Получают опыт межкультурной коммуникации с детьми и взрослыми — представителями разных народов России, знакомятся с особенностями их культур и образа жизни (в процессе бесед, народных игр, организации и проведения национально-культурных

праздников).

Участвуют во встречах и беседах с выпускниками своей школы, знакомятся с биографиями выпускников, явивших собой достойные примеры гражданственности и патриотизма.

Воспитание социальной ответственности и компетентности

Активно участвуют в улучшении школьной среды, доступных сфер жизни окружающего социума.

Овладевают формами и методами самовоспитания: самокритика, самовнушение, самообязательство, самопереключение, эмоционально-мысленный перенос в положение другого человека.

Активно и осознанно участвуют в разнообразных видах и типах отношений в основных сферах своей жизнедеятельности: общение, учёба, игра, спорт, творчество, увлечения (хобби).

Приобретают опыт и осваивают основные формы учебного сотрудничества: сотрудничество со сверстниками и с учителями.

Активно участвуют в организации, осуществлении и развитии школьного самоуправления: участвуют в принятии решений руководящих органов образовательного учреждения; решают вопросы, связанные с самообслуживанием, поддержанием порядка, дисциплины, дежурства и работы в школе; контролируют выполнение обучающимися основных прав и обязанностей; защищают права обучающихся на всех уровнях управления школой и т. д.

Разрабатывают на основе полученных знаний и активно участвуют в реализации посильных социальных проектов — проведении практических разовых мероприятий или организации систематических программ, решающих конкретную социальную проблему школы, городского или сельского поселения.

Учатся реконструировать (в форме описаний, презентаций, фото- и видеоматериалов и др.) определённые ситуации, имитирующие социальные отношения в ходе выполнения ролевых проектов.

Воспитание нравственных чувств, убеждений, этического сознания

Знакомятся с конкретными примерами высоконравственных отношений людей, участвуют в подготовке и проведении бесед.

Участвуют в общественно полезном труде в помощь школе, городу, селу, родному краю.

Принимают добровольное участие в делах благотворительности, милосердия, в оказании помощи нуждающимся, заботе о животных, живых существах, природе.

Расширяют положительный опыт общения со сверстниками противоположного пола в учёбе, общественной работе, отдыхе, спорте, активно участвуют в подготовке и проведении бесед о дружбе, любви, нравственных отношениях.

Получают системные представления о нравственных взаимоотношениях в семье, расширяют опыт позитивного взаимодействия в семье (в процессе проведения бесед о семье, о родителях и прародителях, открытых семейных праздников, выполнения и презентации совместно с родителями творческих проектов, проведения других мероприятий, раскрывающих историю семьи, воспитывающих уважение к старшему поколению, укрепляющих преемственность между поколениями).

Знакомятся с деятельностью традиционных религиозных организаций.

Воспитание экологической культуры, культуры здорового и безопасного образа жизни

Получают представления о здоровье, здоровом образе жизни, природных возможностях человеческого организма, их обусловленности экологическим качеством окружающей среды, о неразрывной связи экологической культуры человека и его здоровья (в ходе бесед, просмотра учебных фильмов, игровых и тренинговых программ, уроков и внеурочной деятельности).

Участвуют в пропаганде экологически сообразного здорового образа жизни — проводят беседы, тематические игры, театрализованные представления для младших школьников, сверстников, населения. Просматривают и обсуждают фильмы, посвящённые разным формам оздоровления.

Учатся экологически грамотному поведению в школе, дома, в природной и городской среде: организовывать экологически безопасный уклад школьной и домашней жизни, бережно расходовать воду, электроэнергию, утилизировать мусор, сохранять места обитания растений и животных (в процессе участия в практических делах, проведения экологических акций, ролевых игр, школьных конференций, уроков технологии, внеурочной деятельности).

Участвуют в проведении школьных спартакиад, эстафет, экологических и туристических слётов, экологических лагерей, походов по родному краю. Ведут краеведческую, поисковую, экологическую работу в местных и дальних туристических походах и экскурсиях, путешествиях и экспедициях.

Участвуют в практической природоохранительной деятельности, в деятельности школьных экологических центров, лесничеств, экологических патрулей; создании и реализации коллективных природоохранных проектов.

Составляют правильный режим занятий физической культурой, спортом, туризмом, рацион здорового питания, режим дня, учёбы и отдыха с учётом экологических факторов окружающей среды и контролируют их выполнение в различных формах мониторинга.

Учатся оказывать первую доврачебную помощь пострадавшим.

Получают представление о возможном негативном влиянии компьютерных игр, телевидения, рекламы на здоровье человека (в рамках бесед с педагогами, школьными психологами, медицинскими работниками, родителями).

Приобретают навык противостояния негативному влиянию сверстников и взрослых на формирование вредных для здоровья привычек, зависимости от ПАВ (научиться говорить «нет») (в ходе дискуссий, тренингов, ролевых игр, обсуждения видеосюжетов и др.).

Участвуют на добровольной основе в деятельности детско-юношеских общественных экологических организаций, мероприятиях, проводимых общественными экологическими организациями.

Проводят школьный экологический мониторинг, включающий:

- систематические и целенаправленные наблюдения за состоянием окружающей среды своей местности, школы, своего жилища;
- мониторинг состояния водной и воздушной среды в своём жилище, школе, населённом пункте;
- выявление источников загрязнения почвы, воды и воздуха, состава и интенсивности загрязнений, определение причин загрязнения;
- разработку проектов, снижающих риски загрязнений почвы, воды и воздуха, например проектов по восстановлению экосистемы ближайшего водоёма (пруда, реки, озера и пр.).

Разрабатывают и реализуют учебно-исследовательские и просветительские проекты по направлениям: экология и здоровье, ресурсосбережение, экология и бизнес и др.

Воспитание трудолюбия, сознательного, творческого отношения к образованию,

труду и жизни, подготовка к сознательному выбору профессии

Участвуют в подготовке и проведении «Недели науки, техники и производства», конкурсов научно-фантастических проектов, вечеров неразгаданных тайн.

Ведут дневники экскурсий, походов, наблюдений по оценке окружающей среды.

Участвуют в олимпиадах по учебным предметам, изготавливают учебные пособия для школьных кабинетов, руководят техническими и предметными кружками, познавательными играми обучающихся младших классов.

Участвуют в экскурсиях на промышленные и сельскохозяйственные предприятия, в научные организации, учреждения культуры, в ходе которых знакомятся с различными видами труда, с различными профессиями.

Знакомятся с профессиональной деятельностью и жизненным путём своих родителей и прауродителей, участвуют в организации и проведении презентаций «Труд нашей семьи».

Участвуют в различных видах общественно полезной деятельности на базе школы и взаимодействующих с ней учреждений дополнительного образования, других социальных институтов.

Приобретают умения и навыки сотрудничества, ролевого взаимодействия со сверстниками, взрослыми в учебно-трудовой деятельности (в ходе сюжетно-ролевых экономических игр, посредством создания игровых ситуаций по мотивам различных профессий, проведения внеурочных мероприятий (праздники труда, ярмарки, конкурсы, города мастеров, организации детских фирм и т. д.), раскрывающих перед подростками широкий спектр профессиональной и трудовой деятельности).

Участвуют в различных видах общественно полезной деятельности на базе школы и взаимодействующих с ней учреждений дополнительного образования, других социальных институтов (занятие народными промыслами, природоохранительная деятельность, работа в творческих и учебно-производственных мастерских, трудовые акции, деятельность школьных производственных фирм, других трудовых и творческих общественных объединений, как подростковых, так и разновозрастных, как в учебное, так и в каникулярное время).

Участвуют во встречах и беседах с выпускниками своей школы, знакомятся с биографиями выпускников, показавших достойные примеры высокого профессионализма, творческого отношения к труду и жизни.

Учатся творчески и критически работать с информацией: целенаправленный сбор информации, её структурирование, анализ и обобщение из разных источников (в ходе выполнения информационных проектов — дайджестов, электронных и бумажных справочников, энциклопедий, каталогов с приложением карт, схем, фотографий и др.).

Воспитание ценностного отношения к прекрасному, формирование основ эстетической культуры (эстетическое воспитание)

Получают представления об эстетических идеалах и художественных ценностях культур народов России (в ходе изучения учебных предметов, встреч с представителями творческих профессий, экскурсий на художественные производства, к памятникам зодчества и на объекты современной архитектуры, ландшафтного дизайна и парковых ансамблей, знакомства с лучшими произведениями искусства в музеях, на выставках, по репродукциям, учебным фильмам).

Знакомятся с эстетическими идеалами, традициями художественной культуры родного края, с фольклором и народными художественными промыслами (в ходе изучения учебных предметов, в системе экскурсионно-краеведческой деятельности, внеклассных мероприятий,

включая шефство над памятниками культуры вблизи школы, посещение конкурсов и фестивалей исполнителей народной музыки, художественных мастерских, театрализованных народных ярмарок, фестивалей народного творчества, тематических выставок).

Знакомятся с местными мастерами прикладного искусства, наблюдают за их работой, участвуют в беседах «Красивые и некрасивые поступки», «Чем красивы люди вокруг нас» и др., обсуждают прочитанные книги, художественные фильмы, телевизионные передачи, компьютерные игры на предмет их этического и эстетического содержания.

Получают опыт самореализации в различных видах творческой деятельности, развивают умения выражать себя в доступных видах и формах художественного творчества на уроках художественного труда и в системе учреждений дополнительного образования.

Участвуют вместе с родителями в проведении выставок семейного художественного творчества, музыкальных вечеров, в экскурсионно-краеведческой деятельности, реализации культурно-досуговых программ, включая посещение объектов художественной культуры с последующим представлением в образовательном учреждении своих впечатлений и созданных по мотивам экскурсий творческих работ.

Участвуют в оформлении класса и школы, озеленении пришкольного участка, стремятся внести красоту в домашний быт.

Этапы организации социализации обучающихся, совместной деятельности образовательного учреждения с предприятиями, общественными организациями, системой дополнительного образования, иными социальными субъектами

Организация социальной деятельности обучающихся исходит из того, что социальные ожидания подростков связаны с успешностью, признанием со стороны семьи и сверстников, состоятельностью и самостоятельностью в реализации собственных замыслов. Целенаправленная социальная деятельность обучающихся должна быть обеспечена сформированной социальной средой школы и укладом школьной жизни. Организация социального воспитания обучающихся осуществляется в последовательности следующих этапов.

Организационно-административный этап (ведущий субъект — администрация школы) включает:

- создание среды школы, поддерживающей созидательный социальный опыт обучающихся, формирующей конструктивные ожидания и позитивные образцы поведения;
- формирование уклада и традиций школы, ориентированных на создание системы общественных отношений обучающихся, учителей и родителей в духе гражданско-патриотических ценностей, партнёрства и сотрудничества, приоритетов развития общества и государства;
- развитие форм социального партнёрства с общественными институтами и организациями для расширения поля социального взаимодействия обучающихся;
- адаптацию процессов стихийной социальной деятельности обучающихся средствами целенаправленной деятельности по программе социализации;
- координацию деятельности агентов социализации обучающихся — сверстников, учителей, родителей, сотрудников школы, представителей общественных и иных организаций для решения задач социализации;
- создание условий для организованной деятельности школьных социальных групп;
- создание возможности для влияния обучающихся на изменения школьной среды, форм, целей и стиля социального взаимодействия школьного социума;

- поддержание субъектного характера социализации обучающегося, развития его самостоятельности и инициативности в социальной деятельности.

Организационно-педагогический этап (ведущий субъект — педагогический коллектив школы) включает:

- обеспечение целенаправленности, системности и непрерывности процесса социализации обучающихся;

- обеспечение разнообразия форм педагогической поддержки социальной деятельности, создающей условия для личностного роста обучающихся, продуктивного изменения поведения;

- создание в процессе взаимодействия с обучающимися условий для социальной деятельности личности с использованием знаний возрастной физиологии и социологии, социальной и педагогической психологии;

- создание условий для социальной деятельности обучающихся в процессе обучения и воспитания;

- обеспечение возможности социализации обучающихся в направлениях адаптации к новым социальным условиям, интеграции в новые виды социальных отношений, самоактуализации социальной деятельности;

- определение динамики выполняемых обучающимися социальных ролей для оценивания эффективности их вхождения в систему общественных отношений;

- использование социальной деятельности как ведущего фактора формирования личности обучающегося;

- использование роли коллектива в формировании идейно-нравственной ориентации личности обучающегося, его социальной и гражданской позиции;

- стимулирование сознательных социальных инициатив и деятельности обучающихся с опорой на мотив деятельности (желание, осознание необходимости, интерес и др.).

Этап социализации обучающихся включает:

- формирование активной гражданской позиции и ответственного поведения в процессе учебной, внеучебной, внешкольной, общественно значимой деятельности обучающихся;

- усвоение социального опыта, основных социальных ролей, соответствующих возрасту обучающихся в части освоения норм и правил общественного поведения;

- формирование у обучающегося собственного конструктивного стиля общественного поведения в ходе педагогически организованного взаимодействия с социальным окружением;

- достижение уровня физического, социального и духовного развития, адекватного своему возрасту;

- умение решать социально-культурные задачи (познавательные, морально-нравственные, ценностно-смысловые), специфичные для возраста обучающегося;

- поддержание разнообразных видов и типов отношений в основных сферах своей жизнедеятельности: общение, учёба, игра, спорт, творчество, увлечения (хобби);

- активное участие в изменении школьной среды и в изменении доступных сфер жизни окружающего социума;

- регулярное переосмысление внешних взаимодействий и взаимоотношений с различными людьми в системе общественных отношений, в том числе с использованием дневников самонаблюдения и электронных дневников в Интернет;

- осознание мотивов своей социальной деятельности;

- развитие способности к добровольному выполнению обязательств, как личных, так и основанных на требованиях коллектива; формирование моральных чувств, необходимых привычек поведения, волевых качеств;

- владение формами и методами самовоспитания: самокритика, самовнушение, самообязательство, самопереключение, эмоционально-мысленный перенос в положение другого человека.

Миссия школы в контексте социальной деятельности на ступени основного общего образования — дать обучающемуся представление об общественных ценностях и ориентированных на эти ценности образцах поведения через практику общественных отношений с различными социальными группами и людьми с разными социальными статусами.

Основные формы организации педагогической поддержки социализации обучающихся

Педагогическая поддержка социализации осуществляется в процессе обучения, создания дополнительных пространств самореализации обучающихся с учётом урочной и внеурочной деятельности, а также форм участия специалистов и социальных партнёров по направлениям социального воспитания, методического обеспечения социальной деятельности и формирования социальной среды школы. Основными формами педагогической поддержки социализации являются ролевые игры, социализация обучающихся в ходе познавательной деятельности, социализация обучающихся средствами общественной и трудовой деятельности.

Ролевые игры. Структура ролевой игры только намечается и остаётся открытой до завершения работы. Участники принимают на себя определённые роли, обусловленные характером и описанием проекта. Это могут быть литературные персонажи или выдуманные герои. Игроки могут достаточно свободно импровизировать в рамках правил и выбранных персонажей, определяя направление и исход игры. По сути, сам процесс игры представляет собой моделирование группой обучающихся той или иной ситуации, реальной или вымышленной, имеющей место в историческом прошлом, настоящем или будущем.

Для организации и проведения ролевых игр различных видов (на развитие компетенций, моделирующих, социодраматических, идентификационных, социометрических и др.) могут быть привлечены родители, представители различных профессий, социальных групп, общественных организаций и другие значимые взрослые.

Педагогическая поддержка социализации обучающихся в ходе познавательной деятельности. Познавательная деятельность обучающихся, организуемая в рамках системно-деятельностного подхода, предполагает в качестве основных форм учебного сотрудничества сотрудничество со сверстниками и с учителем. Социальный эффект такого сотрудничества рассматривается как последовательное движение обучающегося от освоения новых коммуникативных навыков до освоения новых социальных ролей. Методы педагогической поддержки социальной деятельности в рамках познавательной деятельности направлены на поддержку различных форм сотрудничества и взаимодействия в ходе освоения учебного материала.

Педагогическая поддержка социализации обучающихся средствами общественной деятельности. Социальные инициативы в сфере общественного самоуправления позволяют формировать у обучающихся социальные навыки и компетентности, помогающие им лучше осваивать сферу общественных отношений. Социально значимая общественная деятельность

связана с развитием гражданского сознания человека, патриотических чувств и понимания своего общественного долга. Направленность таких социальных инициатив определяет самосознание подростка как гражданина и участника общественных процессов.

Спектр социальных функций обучающихся в рамках системы школьного самоуправления очень широк. В рамках этого вида деятельности обучающиеся должны иметь возможность:

- участвовать в принятии решений Управляющего совета школы;
- решать вопросы, связанные с самообслуживанием, поддержанием порядка, дисциплины, дежурства и работы в школе;
- контролировать выполнение обучающимися основных прав и обязанностей;
- защищать права обучающихся на всех уровнях управления школой.

Деятельность общественных организаций и органов ученического самоуправления в школе создаёт условия для реализации обучающимися собственных социальных инициатив, а также:

- придания общественного характера системе управления образовательным процессом;
- создания общешкольного уклада, комфортного для учеников и педагогов, способствующего активной общественной жизни школы.

Важным условием педагогической поддержки социализации обучающихся является их включение в общественно значимые дела, социальные и культурные практики. Организация и проведение таких практик могут осуществляться педагогами совместно с родителями обучающихся, квалифицированными представителями общественных и традиционных религиозных организаций, учреждений культуры.

Педагогическая поддержка социализации обучающихся средствами трудовой деятельности. Трудовая деятельность как социальный фактор первоначально развивает у обучающихся способности преодолевать трудности в реализации своих потребностей. Но её главная цель — превратить саму трудовую деятельность в осознанную потребность. По мере социокультурного развития обучающихся труд всё шире используется для самореализации, созидания, творческого и профессионального роста.

При этом сам характер труда обучающегося должен отражать тенденции индивидуализации форм трудовой деятельности, использование коммуникаций, ориентацию на общественную значимость труда и востребованность его результатов. Уникальность, авторский характер, деятельность для других должны стать основными признаками различных форм трудовой деятельности как формы социализации личности. Добровольность и безвозмездность труда, элементы волонтерства и добротности позволяют соблюсти баланс между конкурентно-ориентированной моделью социализации будущего выпускника и его социальными императивами гражданина.

Социализация обучающихся средствами трудовой деятельности должна быть направлена на формирование у них отношения к труду как важнейшему жизненному приоритету. В рамках такой социализации организация различных видов трудовой деятельности обучающихся (трудовая деятельность, связанная с учебными занятиями, ручной труд, занятия в учебных мастерских, общественно-полезная работа, профессионально ориентированная производственная деятельность и др.) может предусматривать привлечение для проведения отдельных мероприятий представителей различных профессий, прежде всего из числа родителей обучающихся.

Организация работы по формированию экологически целесообразного, здорового и безопасного образа жизни

Формирование осознанного отношения к собственному здоровью, устойчивых представлений о здоровье и здоровом образе жизни; факторах, оказывающих позитивное и негативное влияние на здоровье; формирование личных убеждений, качеств и привычек, способствующих снижению риска здоровью в повседневной жизни, включает несколько модулей.

МОДУЛЬ 1 — комплекс мероприятий, позволяющих сформировать у обучающихся:

- способность составлять рациональный режим дня и отдыха; следовать рациональному режиму дня и отдыха на основе знаний о динамике работоспособности, утомляемости, напряжённости разных видов деятельности; выбирать оптимальный режим дня с учётом учебных и внеучебных нагрузок;

- умение планировать и рационально распределять учебные нагрузки и отдых в период подготовки к экзаменам; знание и умение эффективного использования индивидуальных особенностей работоспособности;

- знание основ профилактики переутомления и перенапряжения.

МОДУЛЬ 2 — комплекс мероприятий, позволяющих сформировать у обучающихся:

- представление о необходимой и достаточной двигательной активности, элементах и правилах закаливания, выбор соответствующих возрасту физических нагрузок и их видов;

- представление о рисках для здоровья неадекватных нагрузок и использования биостимуляторов;

- потребность в двигательной активности и ежедневных занятиях физической культурой;

- умение осознанно выбирать индивидуальные программы двигательной активности, включающие малые виды физкультуры (зарядка) и регулярные занятия спортом.

Для реализации этого модуля необходима интеграция с курсом физической культуры.

МОДУЛЬ 3 — комплекс мероприятий, позволяющих сформировать у обучающихся:

- навыки оценки собственного функционального состояния (напряжения, утомления, переутомления) по субъективным показателям (пульс, дыхание, состояние кожных покровов) с учётом собственных индивидуальных особенностей;

- навыки работы в условиях стрессовых ситуаций;

- владение элементами саморегуляции для снятия эмоционального и физического напряжения;

- навыки самоконтроля за собственным состоянием, чувствами в стрессовых ситуациях;

- представления о влиянии позитивных и негативных эмоций на здоровье, факторах, их вызывающих, и условиях снижения риска негативных влияний;

- навыки эмоциональной разгрузки и их использование в повседневной жизни;

- навыки управления своим эмоциональным состоянием и поведением.

В результате реализации данного модуля обучающиеся должны иметь чёткие представления о возможностях управления своим физическим и психологическим состоянием без использования медикаментозных и тонизирующих средств.

МОДУЛЬ 4 — комплекс мероприятий, позволяющих сформировать у обучающихся:

- представление о рациональном питании как важной составляющей части здорового образа жизни; знания о правилах питания, направленных на сохранение и укрепление здоровья; готовность соблюдать правила рационального питания;

- знание правил этикета, связанных с питанием, осознание того, что навыки этикета являются неотъемлемой частью общей культуры личности; представление о социокультурных аспектах питания, его связи с культурой и историей народа;

- интерес к народным традициям, связанным с питанием и здоровьем, расширение знаний об истории и традициях своего народа; чувство уважения к культуре своего народа, культуре и традициям других народов.

В результате реализации данного модуля обучающиеся должны быть способны самостоятельно оценивать и контролировать свой рацион питания с точки зрения его адекватности и соответствия образу жизни (учебной и внеучебной нагрузке).

МОДУЛЬ 5 — комплекс мероприятий, позволяющих провести профилактику разного рода зависимостей:

- развитие представлений подростков о ценности здоровья, важности и необходимости бережного отношения к нему; расширение знаний обучающихся о правилах здорового образа жизни, воспитание готовности соблюдать эти правила;

- формирование адекватной самооценки, развитие навыков регуляции своего поведения, эмоционального состояния; формирование умений оценивать ситуацию и противостоять негативному давлению со стороны окружающих;

- формирование представлений о наркотизации как поведении, опасном для здоровья, о неизбежных негативных последствиях наркотизации для творческих, интеллектуальных способностей человека, возможности самореализации, достижения социального успеха;

- включение подростков в социально значимую деятельность, позволяющую им реализовать потребность в признании окружающих, проявить свои лучшие качества и способности;

- ознакомление подростков с разнообразными формами проведения досуга; формирование умений рационально проводить свободное время (время отдыха) на основе анализа своего режима;

- развитие способности контролировать время, проведённое за компьютером.

МОДУЛЬ 6 — комплекс мероприятий, позволяющих овладеть основами позитивного коммуникативного общения:

- развитие коммуникативных навыков подростков, умений эффективно взаимодействовать со сверстниками и взрослыми в повседневной жизни в разных ситуациях;

- развитие умения бесконфликтного решения спорных вопросов;

- формирование умения оценивать себя (своё состояние, поступки, поведение), а также поступки и поведение других людей.

Деятельность образовательного учреждения в области непрерывного экологического здоровьесберегающего образования обучающихся

Экологическая здоровьесберегающая деятельность образовательного учреждения на ступени основного общего образования может быть представлена в виде пяти взаимосвязанных блоков: по созданию экологически безопасной здоровьесберегающей инфраструктуры; рациональной организации учебной и внеучебной деятельности обучающихся; эффективной организации физкультурно-оздоровительной работы; реализации модульных образовательных программ и просветительской работы с родителями (законными представителями) и должна способствовать формированию у обучающихся экологической культуры, ценностного отношения к жизни во всех её проявлениях, здоровью, качеству окружающей среды, умений вести здоровый и безопасный образ жизни.

Экологически безопасная здоровьесберегающая инфраструктура образовательного

учреждения включает:

- соответствие состояния и содержания здания и помещений школы санитарным и гигиеническим нормам, нормам пожарной безопасности, требованиям охраны здоровья и охраны труда обучающихся и работников образования;
- наличие и необходимое оснащение помещений для питания обучающихся, а также для хранения и приготовления пищи;
- организация качественного горячего питания обучающихся, в том числе горячих завтраков;
- оснащённость кабинетов, физкультурного зала, спортплощадок необходимым игровым и спортивным оборудованием и инвентарём;
- наличие помещений для медицинского персонала;
- наличие необходимого (в расчёте на количество обучающихся) и квалифицированного состава специалистов, обеспечивающих работу с обучающимися (логопеды, учителя физической культуры, психологи, медицинские работники);
- наличие пришкольной площадки, кабинета или лаборатории для экологического образования.

Ответственность за реализацию этого блока и контроль возлагаются на администрацию школы.

Рациональная организация учебной и внеучебной деятельности обучающихся направлена на повышение эффективности учебного процесса, предупреждение чрезмерного функционального напряжения и утомления, создание условий для снятия перегрузки, чередования труда и отдыха обучающихся и включает:

- соблюдение гигиенических норм и требований к организации и объёму учебной и внеучебной нагрузки (выполнение домашних заданий, занятия в кружках и спортивных секциях) обучающихся на всех этапах обучения;
- использование методов и методик обучения, адекватных возрастным возможностям и особенностям обучающихся (использование методик, прошедших апробацию);
- обучение обучающихся вариантам рациональных способов и приёмов работы с учебной информацией и организации учебного труда;
- введение любых инноваций в учебный процесс только под контролем специалистов;
- строгое соблюдение всех требований к использованию технических средств обучения, в том числе компьютеров и аудиовизуальных средств;
- индивидуализацию обучения (учёт индивидуальных особенностей развития: темпа развития и темпа деятельности), работу по индивидуальным программам основного общего образования;
- рациональную и соответствующую требованиям организацию уроков физической культуры и занятий активно-двигательного характера в основной школе.

Эффективность реализации этого блока зависит от администрации школы и деятельности каждого педагога.

Эффективная организация физкультурно-оздоровительной работы, направленная на обеспечение рациональной организации двигательного режима, нормального физического развития и двигательной подготовленности обучающихся всех возрастов, повышение адаптивных возможностей организма, сохранение и укрепление здоровья обучающихся и формирование культуры здоровья, включает:

- полноценную и эффективную работу с обучающимися с ограниченными возможностями здоровья, инвалидами, а также с обучающимися всех групп здоровья (на уроках физкультуры, в секциях и т. п.);

- рациональную и соответствующую возрастным и индивидуальным особенностям развития обучающихся организацию уроков физической культуры и занятий активно-двигательного характера;

- организацию занятий по лечебной физкультуре;

- организацию часа активных движений (динамической паузы) между 3-м и 4-м уроками в основной школе;

- организацию динамических перемен, физкультминуток на уроках, способствующих эмоциональной разгрузке и повышению двигательной активности;

- организацию работы спортивных секций, туристических, экологических кружков, слётов, лагерей и создание условий для их эффективного функционирования;

- регулярное проведение спортивно-оздоровительных, туристических мероприятий (дней спорта, соревнований, олимпиад, походов и т. п.).

Реализация этого блока зависит от администрации образовательного учреждения, учителей физической культуры, а также всех педагогов.

Реализация модульных образовательных программ предусматривает:

- внедрение в систему работы образовательного учреждения программ, направленных на формирование экологической грамотности, экологической культуры, культуры здорового и безопасного образа жизни в качестве отдельных образовательных модулей или компонентов, включённых в учебный процесс;

- проведение дней экологической культуры и здоровья, конкурсов, праздников и т. п.;

- создание общественного совета по экологической культуре и здоровью, включающего представителей администрации, обучающихся старших классов, родителей (законных представителей), разрабатывающих и реализующих школьную программу «Формирование экологической грамотности, экологической культуры, здорового образа жизни обучающихся».

Программа предусматривают разные формы организации занятий:

- интеграцию в базовые образовательные дисциплины;

- проведение часов здоровья и экологической безопасности;

- факультативные занятия;

- проведение классных часов;

- занятия в кружках;

- проведение досуговых мероприятий: конкурсов, праздников, викторин, экскурсий и т. п.;

- организацию дней экологической культуры и здоровья.

Просветительская работа с родителями (законными представителями) включает:

- лекции, семинары, консультации, курсы по различным вопросам роста и развития ребёнка, его здоровья, факторов, положительно и отрицательно влияющих на здоровье детей, и т. п., экологическое просвещение родителей;

- содействие в приобретении для родителей (законных представителей) необходимой научно-методической литературы;

- организацию совместной работы педагогов и родителей (законных представителей) по проведению спортивных соревнований, дней экологической культуры и здоровья, занятий по профилактике вредных привычек и т. п.

Планируемые результаты воспитания и социализации обучающихся

По каждому из направлений воспитания и социализации обучающихся на ступени основного общего образования должны быть предусмотрены и обучающимися могут быть достигнуты определённые результаты.

Воспитание гражданственности, патриотизма, уважения к правам, свободам и обязанностям человека:

- ценностное отношение к России, своему народу, краю, отечественному культурно-историческому наследию, государственной символике, законам Российской Федерации, родным языкам: русскому и языку своего народа, народным традициям, старшему поколению;

- знание основных положений Конституции Российской Федерации, символов государства, субъекта Российской Федерации, в котором находится образовательное учреждение, основных прав и обязанностей граждан России;

- системные представления о народах России, понимание их общей исторической судьбы, единства народов нашей страны; опыт социальной и межкультурной коммуникации;

- представление об институтах гражданского общества, их истории и современном состоянии в России и мире, о возможностях участия граждан в общественном управлении; первоначальный опыт участия в гражданской жизни;

- понимание защиты Отечества как конституционного долга и священной обязанности гражданина, уважительное отношение к Российской армии, к защитникам Родины;

- уважительное отношение к органам охраны правопорядка;

- знание национальных героев и важнейших событий истории России;

- знание государственных праздников, их истории и значения для общества.

Воспитание социальной ответственности и компетентности:

- позитивное отношение, сознательное принятие роли гражданина;

- умение дифференцировать, принимать или не принимать информацию, поступающую из социальной среды, СМИ, Интернета, исходя из традиционных духовных ценностей и моральных норм;

- первоначальные навыки практической деятельности в составе различных социокультурных групп конструктивной общественной направленности;

- сознательное понимание своей принадлежности к социальным общностям (семья, классный и школьный коллектив, сообщество городского или сельского поселения, неформальные подростковые общности и др.), определение своего места и роли в этих сообществах;

- знание о различных общественных и профессиональных организациях, их структуре, целях и характере деятельности;

- умение вести дискуссию по социальным вопросам, обосновывать свою гражданскую позицию, вести диалог и достигать взаимопонимания;

- умение самостоятельно разрабатывать, согласовывать со сверстниками, учителями и родителями и выполнять правила поведения в семье, классном и школьном коллективах;

- умение моделировать простые социальные отношения, прослеживать взаимосвязь прошлых и настоящих социальных событий, прогнозировать развитие социальной ситуации в семье, классном и школьном коллективе, городском или сельском поселении;

- ценностное отношение к мужскому или женскому гендеру (своему социальному полу), знание и принятие правил полоролевого поведения в контексте традиционных моральных норм.

Воспитание нравственных чувств, убеждений, этического сознания:

- ценностное отношение к школе, своему селу, городу, народу, России, к героическому прошлому и настоящему нашего Отечества; желание продолжать героические традиции многонационального российского народа;

- чувство дружбы к представителям всех национальностей Российской Федерации;

- умение сочетать личные и общественные интересы, дорожить своей честью, честью своей семьи, школы; понимание отношений ответственной зависимости людей друг от друга; установление дружеских взаимоотношений в коллективе, основанных на взаимопомощи и взаимной поддержке;

- уважение родителей, понимание сыновнего долга как конституционной обязанности, уважительное отношение к старшим, доброжелательное отношение к сверстникам и младшим;

- знание традиций своей семьи и школы, бережное отношение к ним;

- понимание значения религиозных идеалов в жизни человека и общества, роли традиционных религий в развитии Российского государства, в истории и культуре нашей страны, общие представления о религиозной картине мира;

- понимание нравственной сущности правил культуры поведения, общения и речи, умение выполнять их независимо от внешнего контроля, умение преодолевать конфликты в общении;

- готовность сознательно выполнять правила для обучающихся, понимание необходимости самодисциплины;

- готовность к самоограничению для достижения собственных нравственных идеалов; стремление вырабатывать и осуществлять личную программу самовоспитания;

- потребность в выработке волевых черт характера, способность ставить перед собой общественно значимые цели, желание участвовать в их достижении, способность объективно оценивать себя;

- умение устанавливать со сверстниками другого пола дружеские, гуманные, искренние отношения, основанные на нравственных нормах; стремление к честности и скромности, красоте и благородству во взаимоотношениях; нравственное представление о дружбе и любви;

- понимание и сознательное принятие нравственных норм взаимоотношений в семье; осознание значения семьи для жизни человека, его личностного и социального развития, продолжения рода;

- понимание взаимосвязи физического, нравственного (душевного) и социально-психологического (здоровья семьи и школьного коллектива) здоровья человека, влияния нравственности человека на его жизнь, здоровье, благополучие.

- понимание возможного негативного влияния на морально-психологическое состояние человека компьютерных игр, кино, телевизионных передач, рекламы; умение противодействовать разрушительному влиянию информационной среды.

Воспитание экологической культуры, культуры здорового и безопасного образа жизни:

- ценностное отношение к жизни во всех её проявлениях, качеству окружающей среды, своему здоровью, здоровью родителей, членов своей семьи, педагогов, сверстников;

- осознание ценности экологически целесообразного, здорового и безопасного образа жизни, взаимной связи здоровья человека и экологического состояния окружающей его среды, роли экологической культуры в обеспечении личного и общественного здоровья и безопасности;

- начальный опыт участия в пропаганде экологически целесообразного поведения, в создании экологически безопасного уклада школьной жизни;

- умение придавать экологическую направленность любой деятельности, проекту; демонстрировать экологическое мышление и экологическую грамотность в разных формах деятельности;

- знание единства и взаимовлияния различных видов здоровья человека: физического, физиологического, психического, социально-психологического, духовного, репродуктивного, их обусловленности внутренними и внешними факторами;

- знание основных социальных моделей, правил экологического поведения, вариантов здорового образа жизни;

- знание норм и правил экологической этики, законодательства в области экологии и здоровья;

- знание традиций нравственно-этического отношения к природе и здоровью в культуре народов России;

- знание глобальной взаимосвязи и взаимозависимости природных и социальных явлений;

- умение выделять ценность экологической культуры, экологического качества окружающей среды, здоровья, здорового и безопасного образа жизни как целевой приоритет при организации собственной жизнедеятельности, при взаимодействии с людьми; адекватно использовать знания о позитивных и негативных факторах, влияющих на здоровье человека;

- умение анализировать изменения в окружающей среде и прогнозировать последствия этих изменений для природы и здоровья человека;

- умение устанавливать причинно-следственные связи возникновения и развития явлений в экосистемах;

- умение строить свою деятельность и проекты с учётом создаваемой нагрузки на социоприродное окружение;

- знания об оздоровительном влиянии экологически чистых природных факторов на человека;

- формирование личного опыта здоровьесберегающей деятельности;

- знания о возможном негативном влиянии компьютерных игр, телевидения, рекламы на здоровье человека;

- резко негативное отношение к курению, употреблению алкогольных напитков, наркотиков и других психоактивных веществ (ПАВ); отрицательное отношение к лицам и организациям, пропагандирующим курение и пьянство, распространяющим наркотики и другие ПАВ;

- отрицательное отношение к загрязнению окружающей среды, расточительному расходованию природных ресурсов и энергии, способность давать нравственную и правовую оценку действиям, ведущим к возникновению, развитию или решению экологических проблем на различных территориях и акваториях;

- умение противостоять негативным факторам, способствующим ухудшению здоровья;

- понимание важности физической культуры и спорта для здоровья человека, его образования, труда и творчества, всестороннего развития личности;

- знание и выполнение санитарно-гигиенических правил, соблюдение здоровьесберегающего режима дня;

- умение рационально организовать физическую и интеллектуальную деятельность, оптимально сочетать труд и отдых, различные виды активности в целях укрепления физического, духовного и социально-психологического здоровья;

- проявление интереса к прогулкам на природе, подвижным играм, участию в спортивных соревнованиях, туристическим походам, занятиям в спортивных секциях, военизированным играм;

- формирование опыта участия в общественно значимых делах по охране природы и заботе о личном здоровье и здоровье окружающих людей;

- овладение умением сотрудничества (социального партнёрства), связанного с решением местных экологических проблем и здоровьем людей;

- опыт участия в разработке и реализации учебно-исследовательских комплексных проектов с выявлением в них проблем экологии и здоровья и путей их решения.

Воспитание трудолюбия, сознательного, творческого отношения к образованию, труду и жизни, подготовка к сознательному выбору профессии:

- понимание необходимости научных знаний для развития личности и общества, их роли в жизни, труде, творчестве;

- понимание нравственных основ образования;

- начальный опыт применения знаний в труде, общественной жизни, в быту;

- умение применять знания, умения и навыки для решения проектных и учебно-исследовательских задач;

- самоопределение в области своих познавательных интересов;

- умение организовать процесс самообразования, творчески и критически работать с информацией из разных источников;

- начальный опыт разработки и реализации индивидуальных и коллективных комплексных учебно-исследовательских проектов; умение работать со сверстниками в проектных или учебно-исследовательских группах;

- понимание важности непрерывного образования и самообразования в течение всей жизни;

- осознание нравственной природы труда, его роли в жизни человека и общества, в создании материальных, социальных и культурных благ;

- знание и уважение трудовых традиций своей семьи, трудовых подвигов старших поколений;

- умение планировать трудовую деятельность, рационально использовать время, информацию и материальные ресурсы, соблюдать порядок на рабочем месте, осуществлять коллективную работу, в том числе при разработке и реализации учебных и учебно-трудовых проектов;

- начальный опыт участия в общественно значимых делах;

- навыки трудового творческого сотрудничества со сверстниками, младшими детьми и взрослыми;

- знания о разных профессиях и их требованиях к здоровью, морально-психологическим качествам, знаниям и умениям человека;

- сформированность первоначальных профессиональных намерений и интересов;

- общие представления о трудовом законодательстве.

Воспитание ценностного отношения к прекрасному, формирование основ эстетической культуры (эстетическое воспитание):

- ценностное отношение к прекрасному;
- понимание искусства как особой формы познания и преобразования мира;
- способность видеть и ценить прекрасное в природе, быту, труде, спорте и творчестве людей, общественной жизни;
- опыт эстетических переживаний, наблюдений эстетических объектов в природе и социуме, эстетического отношения к окружающему миру и самому себе;
- представление об искусстве народов России;
- опыт эмоционального постижения народного творчества, этнокультурных традиций, фольклора народов России;
- интерес к занятиям творческого характера, различным видам искусства, художественной самодеятельности;
- опыт самореализации в различных видах творческой деятельности, умение выражать себя в доступных видах творчества;
- опыт реализации эстетических ценностей в пространстве школы и семьи.

Мониторинг эффективности реализации образовательным учреждением программы воспитания и социализации обучающихся

Мониторинг представляет собой систему диагностических исследований, направленных на комплексную оценку результатов эффективности реализации образовательным учреждением Программы воспитания и социализации обучающихся.

В качестве **основных показателей** и объектов исследования эффективности реализации образовательным учреждением Программы воспитания и социализации обучающихся выступают:

1. Особенности развития личностной, социальной, экологической, трудовой (профессиональной) и здоровьесберегающей культуры обучающихся.
2. Социально-педагогическая среда, общая психологическая атмосфера и нравственный уклад школьной жизни в образовательном учреждении.
3. Особенности детско-родительских отношений и степень включённости родителей (законных представителей) в образовательный и воспитательный процесс.

Основные принципы организации мониторинга эффективности реализации образовательным учреждением Программы воспитания и социализации обучающихся:

— *принцип системности* предполагает изучение планируемых результатов развития обучающихся в качестве составных (системных) элементов общего процесса воспитания и социализации обучающихся;

— *принцип личностно-социально-деятельностного подхода* ориентирует исследование эффективности деятельности образовательного учреждения на изучение процесса воспитания и социализации обучающихся в единстве основных социальных факторов их развития — социальной среды, воспитания, деятельности личности, её внутренней активности;

— *принцип объективности* предполагает формализованность оценки (независимость исследования и интерпретации данных) и предусматривает необходимость принимать все меры для исключения пристрастий, личных взглядов, предубеждений, корпоративной солидарности и недостаточной профессиональной компетентности специалистов в процессе исследования;

— *принцип детерминизма (причинной обусловленности)* указывает на обусловленность,

взаимодействие и влияние различных социальных, педагогических и психологических факторов на воспитание и социализацию обучающихся;

— *принцип признания безусловного уважения прав* предполагает отказ от прямых негативных оценок и личностных характеристик обучающихся.

Образовательное учреждение должно соблюдать моральные и правовые нормы исследования, создавать условия для проведения мониторинга эффективности реализации образовательным учреждением Программы воспитания и социализации обучающихся.

Методологический инструментарий мониторинга воспитания и социализации обучающихся

Методологический инструментарий мониторинга воспитания и социализации обучающихся предусматривает использование следующих методов:

Тестирование (метод тестов) — исследовательский метод, позволяющий выявить степень соответствия планируемых и реально достигаемых результатов воспитания и социализации обучающихся путём анализа результатов и способов выполнения обучающимися ряда специально разработанных заданий.

Опрос — получение информации, заключённой в словесных сообщениях обучающихся. Для оценки эффективности деятельности образовательного учреждения по воспитанию и социализации обучающихся используются следующие виды опроса:

- *анкетирование* — эмпирический социально-психологический метод получения информации на основании ответов обучающихся на специально подготовленные вопросы анкеты;

- *интервью* — вербально-коммуникативный метод, предполагающий проведение разговора между исследователем и обучающимися по заранее разработанному плану, составленному в соответствии с задачами исследования процесса воспитания и социализации обучающихся. В ходе интервью исследователь не высказывает своего мнения и открыто не демонстрирует своей личной оценки ответов обучающихся или задаваемых вопросов, что создаёт благоприятную атмосферу общения и условия для получения более достоверных результатов;

- *беседа* — специфический метод исследования, заключающийся в проведении тематически направленного диалога между исследователем и учащимися с целью получения сведений об особенностях процесса воспитания и социализации обучающихся.

Психолого-педагогическое наблюдение — описательный психолого-педагогический метод исследования, заключающийся в целенаправленном восприятии и фиксации особенностей, закономерностей развития и воспитания обучающихся. В рамках мониторинга предусматривается использование следующих видов наблюдения:

- *включённое наблюдение* — наблюдатель находится в реальных деловых или неформальных отношениях с обучающимися, за которыми он наблюдает и которых он оценивает;

- *узкоспециальное наблюдение* — направлено на фиксирование строго определённых параметров (психолого-педагогических явлений) воспитания и социализации обучающихся.

Особо следует выделить **психолого-педагогический эксперимент как основной метод исследования воспитания и социализации обучающихся.**

В рамках мониторинга психолого-педагогическое исследование предусматривает внедрение в педагогическую практику комплекса различных самостоятельных эмпирических методов исследования, направленных на оценку эффективности работы образовательного

учреждения по воспитанию и социализации обучающихся.

Основной **целью** исследования является изучение динамики процесса воспитания и социализации обучающихся в условиях специально-организованной воспитательной деятельности (разработанная школой Программа).

В рамках психолого-педагогического исследования следует выделить три этапа:

Этап 1. Контрольный этап исследования (диагностический срез) ориентирован на сбор данных социального и психолого-педагогического исследований до реализации образовательным учреждением Программы воспитания и социализации обучающихся.

Этап 2. Формирующий этап исследования предполагает реализацию образовательным учреждением основных направлений Программы воспитания и социализации обучающихся.

Этап 3. Интерпретационный этап исследования ориентирован на сбор данных социального и психолого-педагогического исследований после реализации образовательным учреждением Программы воспитания и социализации обучающихся. Заключительный этап предполагает **исследование динамики** воспитания и социализации обучающихся.

Для изучения динамики процесса воспитания и социализации обучающихся и эффективности реализуемой школой программы результаты исследования, полученные в рамках контрольного этапа эксперимента (до апробирования основных направлений воспитательной программы), изучаются в сравнении с экспериментальными данными интерпретационного этапа исследования (после апробирования основных направлений воспитательной программы). Таким образом, при описании динамики процесса воспитания и социализации подростков используются результаты контрольного и интерпретационного этапов исследования.

Критериями эффективности реализации учебным учреждением воспитательной и развивающей программы является **динамика** основных показателей воспитания и социализации обучающихся:

1. Динамика развития личностной, социальной, экологической, трудовой (профессиональной) и здоровьесберегающей культуры обучающихся.
2. Динамика (характер изменения) социальной, психолого-педагогической и нравственной атмосферы в образовательном учреждении.
3. Динамика детско-родительских отношений и степени включённости родителей (законных представителей) в образовательный и воспитательный процесс.

Необходимо указать критерии, по которым изучается динамика процесса воспитания и социализации обучающихся.

1. **Положительная динамика (тенденция повышения уровня нравственного развития обучающихся)** — увеличение значений выделенных показателей воспитания и социализации обучающихся на интерпретационном этапе по сравнению с результатами контрольного этапа исследования (диагностический).

2. **Инертность положительной динамики** подразумевает отсутствие характеристик положительной динамики и возможное увеличение отрицательных значений показателей воспитания и социализации обучающихся на интерпретационном этапе по сравнению с результатами контрольного этапа исследования (диагностический);

3. **Устойчивость (стабильность) исследуемых показателей духовно-нравственного развития, воспитания и социализации обучающихся** на интерпретационном и контрольном этапах исследования. При условии соответствия содержания сформировавшихся смысловых систем у подростков, в педагогическом коллективе и детско-родительских отношениях общепринятым моральным нормам устойчивость исследуемых показателей может являться одной из характеристик положительной динамики процесса воспитания и социализации обучающихся.

Следует обратить внимание на то, что несоответствие содержания, методов воспитания и социализации обучающихся возрастным особенностям развития личности, формальное отношение со стороны преподавателей и неблагоприятный психологический климат в учебном учреждении могут стать причиной инертности положительной динамики и

появления тенденций отрицательной динамики процесса воспитания и социализации обучающихся.

2.4. Программа коррекционной работы

Программа коррекционной работы в соответствии со Стандартом направлена на создание системы комплексной помощи детям с ограниченными возможностями здоровья¹ в освоении основной образовательной программы основного общего образования.

Программы коррекционной работы основного общего образования и начального общего образования являются преемственными. Программа коррекционной работы основного общего образования должна обеспечивать:

— создание в общеобразовательном учреждении специальных условий воспитания, обучения, позволяющих учитывать особые образовательные потребности детей с ограниченными возможностями здоровья посредством индивидуализации и дифференциации образовательного процесса;

— дальнейшую социальную адаптацию и интеграцию детей с особыми образовательными потребностями в общеобразовательном учреждении.

Разработка и реализация программы коррекционной работы может осуществляться общеобразовательным учреждением как самостоятельно, так и совместно с иными образовательными учреждениями посредством организации сетевого взаимодействия. Сетевое взаимодействие рассматривается как наиболее действенная форма совместной деятельности образовательных организаций, направленная на обеспечение возможности освоения обучающимися с ограниченными возможностями здоровья основной образовательной программы основного общего образования².

Цели программы:

— оказание комплексной психолого-социально-педагогической помощи и поддержки обучающимся с ограниченными возможностями здоровья и их родителям (законным представителям);

— осуществление коррекции недостатков в физическом и (или) психическом развитии обучающихся с ограниченными возможностями здоровья при освоении основных и дополнительных общеобразовательных программ основного общего образования, дополнительных образовательных программ.

Приоритетными направлениями программы на этапе основного общего образования становятся формирование социальной компетентности обучающихся с ограниченными возможностями здоровья, развитие адаптивных способностей личности для самореализации в обществе.

Задачи программы:

— выявление и удовлетворение особых образовательных потребностей обучающихся с ограниченными возможностями здоровья при освоении ими основной образовательной программы основного общего образования;

— определение особенностей организации образовательного процесса и условий интеграции для рассматриваемой категории детей в соответствии с индивидуальными особенностями каждого ребёнка, структурой нарушения развития и степенью выраженности

¹ Дети с ограниченными возможностями здоровья (ОВЗ) — дети, состояние здоровья которых препятствует освоению образовательных программ общего образования вне специальных условий обучения и воспитания, т. е. это дети-инвалиды либо другие дети в возрасте до 18 лет, не признанные в установленном порядке детьми-инвалидами, но имеющие временные или постоянные отклонения в физическом и (или) психическом развитии и нуждающиеся в создании специальных условий обучения и воспитания.

² При реализации основных образовательных программ для обучающихся с ограниченными возможностями здоровья могут использоваться специальные образовательные программы и быть установлены специальные федеральные государственные образовательные стандарты. Также может быть увеличен нормативный срок освоения образовательной программы основного общего образования с учётом особенностей психофизического развития и индивидуальных возможностей детей (в соответствии с рекомендациями психолого-медико-педагогической комиссии).

(в соответствии с рекомендациями психолого-медико-педагогической комиссии);

— осуществление индивидуально ориентированной социально-психолого-педагогической и медицинской помощи обучающимся с ограниченными возможностями здоровья с учётом особенностей психического и (или) физического развития, индивидуальных возможностей детей (в соответствии с рекомендациями психолого-медико-педагогической комиссии);

— разработка и реализация индивидуальных программ, учебных планов, организация индивидуальных и (или) групповых занятий для детей с выраженным нарушением в развитии и нуждающиеся в создании специальных условий обучения и воспитания. физическом и (или) психическом развитии, сопровождаемые поддержкой тьютора образовательного учреждения;

— обеспечение возможности воспитания и обучения по дополнительным образовательным программам социально-педагогической и других направленностей, получения дополнительных образовательных коррекционных услуг;

— формирование зрелых личностных установок, способствующих оптимальной адаптации в условиях реальной жизненной ситуации;

— расширение адаптивных возможностей личности, определяющих готовность к решению доступных проблем в различных сферах жизнедеятельности;

— развитие коммуникативной компетенции, форм и навыков конструктивного личностного общения в группе сверстников;

— реализация комплексной системы мероприятий по социальной адаптации и профессиональной ориентации обучающихся с ограниченными возможностями здоровья;

— оказание консультативной и методической помощи родителям (законным представителям) детей с ограниченными возможностями здоровья по медицинским, социальным, правовым и другим вопросам.

Содержание программы коррекционной работы определяют следующие принципы:

— *Преемственность*. Принцип обеспечивает создание единого образовательного пространства при переходе от начального общего образования к основному общему образованию, способствует достижению личностных, метапредметных, предметных результатов освоения основной образовательной программы основного общего образования, необходимых обучающимся с ограниченными возможностями здоровья для продолжения образования. Принцип обеспечивает связь программы коррекционной работы с другими разделами программы основного общего образования: программой развития универсальных учебных действий у обучающихся на ступени основного общего образования, программой профессиональной ориентации обучающихся на ступени основного общего образования, программой формирования и развития ИКТ-компетентности обучающихся, программой социальной деятельности обучающихся.

— *Соблюдение интересов ребёнка*. Принцип определяет позицию специалиста, который призван решать проблему ребёнка с максимальной пользой и в интересах ребёнка.

— *Системность*. Принцип обеспечивает единство диагностики, коррекции и развития, т. е. системный подход к анализу особенностей развития и коррекции нарушений у детей с ограниченными возможностями здоровья, а также всесторонний многоуровневый подход специалистов различного профиля, взаимодействие и согласованность их действий в решении проблем ребёнка.

— *Непрерывность*. Принцип гарантирует ребёнку и его родителям (законным представителям) непрерывность помощи до полного решения проблемы или определения подхода к её решению.

— *Вариативность*. Принцип предполагает создание вариативных условий для получения образования детьми, имеющими различные недостатки в физическом и (или) психическом развитии.

— *Рекомендательный характер оказания помощи*. Принцип обеспечивает соблюдение гарантированных законодательством прав родителей (законных представителей) детей с

ограниченными возможностями здоровья выбирать формы получения детьми образования, образовательные учреждения, формы обучения, защищать законные права и интересы детей, включая обязательное согласование с родителями (законными представителями) вопроса о направлении (переводе) детей с ограниченными возможностями здоровья в специальные (коррекционные) образовательные учреждения, классы (группы).

Направления работы

Программа коррекционной работы на ступени основного общего образования включает в себя взаимосвязанные направления, раскрывающие её основное содержание: диагностическое, коррекционно-развивающее, консультативное, информационно-просветительское.

Характеристика содержания

Диагностическая работа включает:

— выявление особых образовательных потребностей обучающихся с ограниченными возможностями здоровья при освоении основной образовательной программы основного общего образования;

— проведение комплексной социально-психолого-педагогической диагностики нарушений в психическом и (или) физическом развитии обучающихся с ограниченными возможностями здоровья;

— определение уровня актуального и зоны ближайшего развития обучающегося с ограниченными возможностями здоровья, выявление его резервных возможностей;

— изучение развития эмоционально-волевой, познавательной, речевой сфер и личностных особенностей обучающихся;

— изучение социальной ситуации развития и условий семейного воспитания ребёнка;

— изучение адаптивных возможностей и уровня социализации ребёнка с ограниченными возможностями здоровья;

— системный разносторонний контроль за уровнем и динамикой развития ребёнка с ограниченными возможностями здоровья (мониторинг динамики развития, успешности освоения образовательных программ основного общего образования).

Коррекционно-развивающая работа включает:

— реализацию комплексного индивидуально ориентированного социально-психолого-педагогического и медицинского сопровождения в условиях образовательного процесса обучающихся с ограниченными возможностями здоровья с учётом особенностей психофизического развития;

— выбор оптимальных для развития ребёнка с ограниченными возможностями здоровья коррекционных программ/методик, методов и приёмов обучения в соответствии с его особыми образовательными потребностями;

— организацию и проведение индивидуальных и групповых коррекционно-развивающих занятий, необходимых для преодоления нарушений развития и трудностей обучения;

— коррекцию и развитие высших психических функций, эмоционально-волевой, познавательной и речевой сфер;

— развитие универсальных учебных действий в соответствии с требованиями основного общего образования;

— развитие и укрепление зрелых личностных установок, формирование адекватных форм утверждения самостоятельности, личностной автономии;

— формирование способов регуляции поведения и эмоциональных состояний;

— развитие форм и навыков личностного общения в группе сверстников, коммуникативной компетенции;

— развитие компетенций, необходимых для продолжения образования и профессионального самоопределения;

— формирование навыков получения и использования информации (на основе ИКТ), способствующих повышению социальных компетенций и адаптации в реальных жизненных условиях;

— социальную защиту ребёнка в случаях неблагоприятных условий жизни при психотравмирующих обстоятельствах.

Консультативная работа включает:

— выработку совместных обоснованных рекомендаций по основным направлениям работы с обучающимися с ограниченными возможностями здоровья, единых для всех участников образовательного процесса;

— консультирование специалистами педагогов по выбору индивидуально ориентированных методов и приёмов работы с обучающимися с ограниченными возможностями здоровья;

— консультативную помощь семье в вопросах выбора стратегии воспитания и приёмов коррекционного обучения ребёнка с ограниченными возможностями здоровья;

— консультационную поддержку и помощь, направленные на содействие свободному и осознанному выбору обучающимися с ограниченными возможностями здоровья профессии, формы и места обучения в соответствии с профессиональными интересами, индивидуальными способностями и психофизиологическими особенностями.

Информационно-просветительская работа предусматривает:

— информационную поддержку образовательной деятельности обучающихся с особыми образовательными потребностями, их родителей (законных представителей), педагогических работников;

— различные формы просветительской деятельности (лекции, беседы, информационные стенды, печатные материалы), направленные на разъяснение участникам образовательного процесса — обучающимся (как имеющим, так и не имеющим недостатки в развитии), их родителям (законным представителям), педагогическим работникам — вопросов, связанных с особенностями образовательного процесса и сопровождения обучающихся с ограниченными возможностями здоровья;

— проведение тематических выступлений для педагогов и родителей (законных представителей) по разъяснению индивидуально-типологических особенностей различных категорий детей с ограниченными возможностями здоровья.

Механизмы реализации программы

Программа коррекционной работы на этапе основного общего образования может реализовываться общеобразовательным учреждением как совместно с другими образовательными и иными организациями, так и самостоятельно (при наличии соответствующих ресурсов).

Организация сетевого взаимодействия образовательных и иных организаций является одним из основных механизмов реализации программы коррекционной работы на ступени основного общего образования с обучающимися с ограниченными возможностями здоровья. Сетевая форма реализации программы коррекционной работы предполагает использование ресурсов нескольких образовательных организаций (общеобразовательная школа, государственные образовательные учреждения для детей, нуждающихся в психолого-педагогической и медико-социальной помощи, специальные (коррекционные) образовательные учреждения), а также при необходимости ресурсов организаций науки, культуры, спорта и иных организаций.

Сетевое взаимодействие осуществляется в форме совместной деятельности образовательных организаций, направленной на обеспечение возможности освоения обучающимися с ограниченными возможностями здоровья основной программы основного общего образования.

Сетевая форма реализации программы коррекционной работы применяется в целях повышения качества специальных образовательных услуг, расширения доступа обучающихся с ограниченными возможностями здоровья к современным образовательным

технологиям и средствам воспитания и обучения, более эффективного использования имеющихся образовательных ресурсов. Сетевая форма реализации программы осуществляется по соглашению образовательных организаций или по решению органов власти, в ведении которых находятся образовательные учреждения. Инициаторами организации соответствующей деятельности могут выступать также обучающиеся с ограниченными возможностями здоровья, их родители (законные представители). Образовательные организации, участвующие в реализации программы коррекционной работы в рамках сетевого взаимодействия, должны иметь соответствующие лицензии на право осуществления образовательной деятельности. Порядок и условия взаимодействия образовательных организаций при совместной реализации программы коррекционной работы определяются договором между ними.

Взаимодействие специалистов общеобразовательного учреждения обеспечивает системное сопровождение обучающихся с ограниченными возможностями здоровья специалистами различного профиля в образовательном процессе. Такое взаимодействие включает:

- комплексность в определении и решении проблем обучающегося, предоставлении ему специализированной квалифицированной помощи;
- многоаспектный анализ личностного и познавательного развития обучающегося;
- составление комплексных индивидуальных программ общего развития и коррекции отдельных сторон учебно-познавательной, речевой, эмоциональной-волевой и личностной сфер ребёнка.

Наиболее распространённые и действенные формы организованного взаимодействия специалистов — это консилиумы и службы сопровождения общеобразовательного учреждения, которые предоставляют многопрофильную помощь ребёнку и его родителям (законным представителям), а также образовательному учреждению в решении вопросов, связанных с адаптацией, обучением, воспитанием, развитием, социализацией детей с ограниченными возможностями здоровья.

Требования к условиям реализации программы

Организационные условия

Программа коррекционной работы может предусматривать как вариативные формы получения образования, так и различные варианты специального сопровождения обучающихся с ограниченными возможностями здоровья. Это могут быть формы обучения в общеобразовательном классе, в коррекционном или интегрированном классе; по общей образовательной программе основного общего образования или по индивидуальной программе; с использованием надомной и (или) дистанционной форм обучения. Варьироваться может степень участия специалистов сопровождения, а также организационные формы работы (в соответствии с рекомендациями психолого-медико-педагогической комиссии).

Психолого-педагогическое обеспечение включает:

- дифференцированные условия (оптимальный режим учебных нагрузок);
- психолого-педагогические условия (коррекционная направленность учебно-воспитательного процесса; учёт индивидуальных особенностей ребёнка; соблюдение комфортного психоэмоционального режима; использование современных педагогических технологий, в том числе информационных, компьютерных для оптимизации образовательного процесса, повышения его эффективности, доступности);
- специализированные условия (выдвижение комплекса специальных задач обучения, ориентированных на особые образовательные потребности обучающихся с ограниченными возможностями здоровья; введение в содержание обучения специальных разделов, направленных на решение задач развития ребёнка, отсутствующих в содержании образования нормально развивающегося сверстника; использование специальных методов, приёмов, средств обучения, специализированных образовательных и коррекционных программ, ориентированных на особые образовательные потребности детей;

дифференцированное и индивидуализированное обучение с учётом специфики нарушения здоровья ребёнка; комплексное воздействие на обучающегося, осуществляемое на индивидуальных и групповых коррекционных занятиях);

— здоровьесберегающие условия (оздоровительный и охранительный режим, укрепление физического и психического здоровья, профилактика физических, умственных и психологических перегрузок обучающихся, соблюдение санитарно-гигиенических правил и норм);

— участие всех детей с ограниченными возможностями здоровья, независимо от степени выраженности нарушений их развития, вместе с нормально развивающимися детьми в воспитательных, культурно-развлекательных, спортивно-оздоровительных и иных досуговых мероприятиях;

— развитие системы обучения и воспитания детей, имеющих сложные нарушения психического и (или) физического развития¹.

Программно-методическое обеспечение

В процессе реализации программы коррекционной работы могут быть использованы рабочие коррекционно-развивающие программы социально-педагогической направленности, диагностический и коррекционно-развивающий инструментарий, необходимый для осуществления профессиональной деятельности учителя, педагога-психолога, социального педагога, учителя-логопеда, учителя-дефектолога и др.

В случаях обучения детей с выраженными нарушениями психического и (или) физического развития по индивидуальному учебному плану целесообразным является использование специальных (коррекционных) образовательных программ, учебников и учебных пособий для специальных (коррекционных) образовательных учреждений (соответствующего вида), в том числе цифровых образовательных ресурсов.

Кадровое обеспечение

Важным моментом реализации программы коррекционной работы является кадровое обеспечение. Коррекционная работа должна осуществляться специалистами соответствующей квалификации, имеющими специализированное образование, и педагогами, прошедшими обязательную курсовую или другие виды профессиональной подготовки.

С целью обеспечения освоения детьми с ограниченными возможностями здоровья основной образовательной программы основного общего образования, коррекции недостатков их физического и (или) психического развития следует вводить в штатное расписание общеобразовательных учреждений ставки педагогических (учителя-дефектологи, учителя-логопеды, педагоги-психологи, социальные педагоги и др.) и медицинских работников. Уровень квалификации работников образовательного учреждения для каждой занимаемой должности должен соответствовать квалификационным характеристикам по соответствующей должности.

Специфика организации образовательной и коррекционной работы с детьми, имеющими нарушения развития, обуславливает необходимость специальной подготовки педагогического коллектива общеобразовательного учреждения. Для этого необходимо обеспечить на постоянной основе подготовку, переподготовку и повышение квалификации работников образовательных учреждений, занимающихся решением вопросов образования детей с ограниченными возможностями здоровья. Педагогические работники образовательного учреждения должны иметь чёткое представление об особенностях психического и (или) физического развития детей с ограниченными возможностями

¹ При организации работы в данном направлении целесообразно руководствоваться разработанными на федеральном уровне методическими рекомендациями, учитывающими специфику образовательного и реабилитационного процесса для таких детей. Специальные (коррекционные) образовательные учреждения могут выполнять функции учебно-методических центров, обеспечивающих оказание методической помощи педагогическим работникам образовательных учреждений общего типа, консультативной и психолого-педагогической помощи обучающимся и их родителям (законным представителям).

здоровья, о методиках и технологиях организации образовательного и реабилитационного процессов.

Материально-техническое обеспечение

Материально-техническое обеспечение заключается в создании надлежащей материально-технической базы, позволяющей обеспечить адаптивную и коррекционно-развивающую среду образовательного учреждения, в том числе надлежащие материально-технические условия, обеспечивающие возможность для беспрепятственного доступа детей с недостатками физического и (или) психического развития в здания и помещения образовательного учреждения и организацию их пребывания и обучения в учреждении (включая пандусы, специальные лифты, специально оборудованные учебные места, специализированное учебное, реабилитационное, медицинское оборудование, а также оборудование и технические средства обучения лиц с ограниченными возможностями здоровья индивидуального и коллективного пользования для организации коррекционных и реабилитационных кабинетов, организации спортивных и массовых мероприятий, питания, обеспечения медицинского обслуживания, оздоровительных и лечебно-профилактических мероприятий, хозяйственно-бытового и санитарно-гигиенического обслуживания).

Информационное обеспечение

Необходимым условием реализации программы является создание информационной образовательной среды и на этой основе развитие дистанционной формы обучения детей, имеющих трудности в передвижении, с использованием современных информационно-коммуникационных технологий.

Обязательным является создание системы широкого доступа детей с ограниченными возможностями здоровья, родителей (законных представителей), педагогов к сетевым источникам информации, к информационно-методическим фондам, предполагающим наличие методических пособий и рекомендаций по всем направлениям и видам деятельности, наглядных пособий, мультимедийных, аудио- и видеоматериалов.

Результатом реализации указанных требований должно быть создание комфортной развивающей образовательной среды:

— преимуществом по отношению к начальному общему образованию и учитывающей особенности организации основного общего образования, а также специфику психофизического развития обучающихся с ограниченными возможностями здоровья на данной ступени общего образования;

— обеспечивающей воспитание, обучение, социальную адаптацию и интеграцию детей с ограниченными возможностями здоровья;

— способствующей достижению целей основного общего образования, обеспечивающей его качество, доступность и открытость для обучающихся с ограниченными возможностями здоровья, их родителей (законных представителей);

— способствующей достижению результатов освоения основной образовательной программы основного общего образования обучающимися с ограниченными возможностями здоровья в соответствии с требованиями, установленными Стандартом.

3. Организационный раздел

3.1. Учебный план основного общего образования

Основное общее образование (5-9 классы)

Основное общее образование направлено на становление и формирование личности обучающегося (формирование нравственных убеждений, эстетического вкуса и здорового образа жизни, высокой культуры межличностного и межэтнического общения, овладение основами наук, навыками умственного и физического труда, развитие склонностей, интересов, способности к социальному самоопределению).

Учебный план для 5-9 классов разработан в рамках введения федерального государственного образовательного стандарта основного общего образования, в

соответствии с Федеральным государственным образовательным стандартом основного общего образования, утвержденным приказом Министерства образования и науки Российской Федерации от 17.12.2010 г. № 1897.

Наполняемость обязательной части определена составом учебных предметов обязательных предметных областей:

- филология (русский язык, литература, иностранный язык);
- математика и информатика (математика, алгебра, геометрия, информатика);
- общественно-научные предметы (история, обществознание, география);
- естественно-научные предметы (биология, физика, химия);
- искусство (музыка, изобразительное искусство);
- физическая культура и основы безопасности жизнедеятельности (физическая культура, основы безопасности жизнедеятельности);
- технология (технология).

Национально-региональный компонент используется для изучения татарского языка как государственного, татарской литературы, истории татарского народа и Татарстана.

С целью формирования прочных навыков учебной деятельности, овладения учащимися устойчивой орфографической грамотностью, развития устной и письменной речи, 1 час школьного компонента отведён на предмет русский язык.

Предметная область «Основы духовно-нравственной культуры народов России» является логическим продолжением учебного предмета ОРКСЭ начальной школы. В соответствии с вводимым федеральным государственным образовательным стандартом основного общего образования данная предметная область должна обеспечить в том числе знание основных норм морали, культурных традиций народов России, формирование представлений об исторической роли традиционных религий и гражданского общества в становлении российской государственности. Предметная область ОДНКНР включена в часть учебного плана, формируемого участниками образовательных отношений в объёме 0,5 часа в неделю.

С целью решения задачи обеспечения всеобщей компьютерной грамотности, соблюдения преемственности в обучении в учебном плане 5 классов предусмотрено изучение предмета «Информатика» в объеме 0,5 часа, за счет компонента образовательного учреждения.

Промежуточная аттестация проводится в соответствии с Федеральным законом РФ от 29.12.2012 года № 273-ФЗ «Об образовании в Российской Федерации», локальными нормативными актами школы.

УЧЕБНЫЙ ПЛАН по ФГОС (5-9 классы)

Предметные области	Учебные предметы	класс				
		5	6	7	8	9
		Количество часов в неделю				
Филология	Русский язык	3	4	2	2	3
	Литература	2	2	2	2	2
	Татарский язык	3	4	2	2	3
	Татарская литература	2	2	2	2	2
	Иностранный язык (англ.)	3	3	3	3	3
Математика и	Математика	5	5			

информатика	Алгебра			3	3	3
	геометрия			2	2	2
	информатика			1	1	1
Общественно-научные предметы	История	2	2	2	2	2
	Обществознание	1	1	1	1	1
	География	1	1	2	2	2
Естественно-научные предметы	физика				2	2
	Биология	1	1	1	2	2
Искусство	Музыка	1	1	1	1	
	ИЗО	1	1	1		
Технология	Технология	2	2	2	1	
Физическая культура и ОБЖ	Физическая культура	3	3	3	3	3
	ОБЖ				1	1
Итого:		30	32	32	34	35
Часть , формируемая участниками образовательных отношений	математика		1			
	Информатика	1		1	1	
	биология			1	1	1
	экология	1				
	физика			1		
Предельно допустимая уч. нагрузка (6-дн.уч.неделя)		32	33	35	36	36

**3.2.Годовой календарный учебный график
МБОУ «Основная общеобразовательная школа пос. Молодежный»
Альметьевского муниципального района Республики Татарстан**

Этапы образовательного процесса	1-ый класс	2-4 классы	5-8 классы	9 класс
Начало учебного года	1 сентября			
Продолжительность учебного года	33 недели	34 недели	35 недель	34 недели (без учета итоговой аттестации)
Продолжительность учебной недели	5 дней	6 дней		

Промежуточная аттестация	нет	08.05. – 30.05.	
Государственная итоговая аттестация	нет		По приказу МО и Н РТ
Окончание учебного года	25.05.2018г.	31.05.2018г.	25.05.2018г. (без учета итоговой аттестации)
каникулы			
30.10.2017-05.11.2017 25.12.2017-08.01.2018 26.03.2018-03.04.2018			

**Расписание звонков
2-9 классы**

№ урока	Время	Длительность перемены
1 урок	8.30 – 9.15	10 минут
2 урок	9.25 – 10.10	20 минут
3 урок	10.20 – 11.05	30 минут
4 урок	11.35 – 12.20	10 минут
5 урок	12.30 – 13.15	10 минут
6 урок	13.25 -14.10	5 минут
7 урок	14.15 – 15.00	

Обучение в 1-ом классе осуществляется по пятидневной рабочей неделе с использованием «ступенчатого» режима обучения в первом полугодии (в сентябре, октябре – 3 урока в день по 35 минут, в ноябре-декабре 4урока в день по 35 минут); во втором полугодии (январь-май) – 4-5уроков по 40 минут.

**Расписание звонков 1 класса
в первом полугодии**

№ урока	Время	Длительность перемены
1 урок	8.30 -9.05	20 минут
2 урок	9.25-10.00	20 минут
3 урок	10.20– 10.55	
Динамическая пауза		40 минут
4 урок	11.35 – 12.10	

**Расписание звонков 1 класса
во второе полугодие**

№ урока	Время	Длительность перемены
1 урок	8.30 -9.10	15минут
2 урок	9.25 – 10.05	15 минут
3 урок	10.20 – 11.00	
Динамическая пауза		35 минут
4 урок	11.30 – 12.05	15 минут
5 урок	12.20 – 13.00	

3.3. ПРОГРАММА ВНЕУРОЧНОЙ ДЕЯТЕЛЬНОСТИ

Пояснительная записка

Признавая социализацию в качестве одной из задач российского образования, важно вовремя сориентировать ребенка в современной социокультурной среде, духовном и культурном наследии. Решение задач воспитания и социализации школьников, в контексте национального воспитательного идеала, их всестороннего развития наиболее эффективно в рамках организации внеурочной деятельности, особенно, в условиях системы основного общего образования. В соответствии с Федеральным государственным образовательным стандартом (ФГОС) нового поколения организация внеурочной деятельности детей является неотъемлемой частью образовательного процесса в школе, а воспитание рассматривается как миссия образования, как ценностно-ориентированный процесс. Внеурочная деятельность в МБОУ «ООШ пос. Молодежный» (в дальнейшем – школа) осуществляется на основе оптимизационной модели организации внеурочной деятельности и объединяет все виды деятельности школьников (кроме учебной деятельности на уроке), в которых возможно и целесообразно решение задач воспитания и социализации детей.

Оптимизационная модель. Модель внеурочной деятельности на основе оптимизации всех внутренних ресурсов школы предполагает, что в ее реализации принимают участие педагогические работники школы (учителя, педагог-организатор, социальный педагог, педагог-психолог, библиотекарь).

Координирующую роль выполняет на уровне класса классный руководитель, который в соответствии со своими функциями и задачами:

- взаимодействует с педагогическими работниками, а также учебно-вспомогательным персоналом школы;

- организует в классе образовательный процесс, оптимальный для развития положительного потенциала личности обучающихся в рамках деятельности общешкольного коллектива;

- организует систему отношений через разнообразные формы воспитывающей деятельности коллектива класса, в том числе, через органы самоуправления;

- организует социально значимую, творческую деятельность обучающихся.

Преимущества оптимизационной модели состоят в минимизации финансовых расходов на внеурочную деятельность, создании единого образовательного и методического пространства в образовательном учреждении, содержательном и организационном единстве всех его структурных подразделений.

Модель внеурочной деятельности в школе обеспечивает учет индивидуальных особенностей и потребностей обучающихся через организацию внеурочной деятельности, которая осуществляется по направлениям развития личности (спортивно-оздоровительное, духовно-нравственное, гражданско-патриотическое, художественно-эстетическое), в том числе через такие формы, как экскурсии, кружки, секции, «круглые столы», конференции, диспуты, школьное научное общество, олимпиады, соревнования, поисковые и научные исследования, общественно полезные практики, на добровольной основе в соответствии с выбором участников образовательного процесса.

Модель внеурочной деятельности школы определяет состав и структуру направлений, формы организации, объём внеурочной деятельности для обучающихся на ступени основного общего образования с учетом интересов обучающихся и возможностей школы.

Школа самостоятельно разрабатывает и утверждает план внеурочной деятельности. План внеурочной деятельности приведен ниже.

Кроме плана внеурочной деятельности модель внеурочной деятельности так же предусматривает использование следующих документов:

- индивидуальная карта занятости обучающегося во внеурочной деятельности;
- общая карта занятости обучающихся класса во внеурочной деятельности;
- журнал учета достижений обучающихся во внеурочной деятельности

Данные инструменты обеспечивают реализацию модели внеурочной деятельности школы, а так же создают предпосылки для проектирования индивидуальных образовательных маршрутов обучающихся, включающих, в том числе, и их внеурочную деятельность.

Основными факторами, которые определяют модель организации внеурочной деятельности, являются:

- территориальное расположение школы;
- уровень развития дополнительного образования в школе;
- методическое, программное обеспечение воспитательной деятельности учителей и классных руководителей;
- кадровое обеспечение образовательного процесса внеурочной деятельности (наличие психолога, социального педагога, педагога-организатора, учителей, реализующих внеурочную деятельность.),
- материально-техническое обеспечение внеурочной деятельности.

Тип организационной модели внеурочной деятельности:

Модель переходного периода

Основная идея программы: создание педагогических условий развивающей среды для воспитания и социализации школьников во внеурочной деятельности.

Цель внеурочной деятельности: создание условий для проявления и развития ребенком своих интересов на основе свободного выбора, постижения духовно-нравственных ценностей и культурных традиций.

Основные задачи:

- выявление интересов, склонностей, способностей, возможностей обучающихся к различным видам деятельности;
- создание условий для индивидуального развития ребенка в избранной сфере внеурочной деятельности;
- формирование системы знаний, умений, навыков в избранном направлении деятельности;
- развитие опыта творческой деятельности, творческих способностей;
- создание условий для реализации приобретенных знаний, умений и навыков;
- развитие опыта неформального общения, взаимодействия, сотрудничества;
- расширение рамок общения с социумом.

Принципы организации внеурочной деятельности:

- соответствие возрастным особенностям обучающихся, преемственность с технологиями учебной деятельности;
- опора на традиции и положительный опыт организации внеурочной деятельности школы;
- опора на ценности воспитательной системы школы;
- свободный выбор на основе личных интересов и склонностей ребенка.

Внеурочная деятельность, реализуемая в рамках функциональных обязанностей

классных руководителей, воспитателей групп продленного дня, педагогов дополнительного образования и других педагогических работников.

Описание модели

При организации внеурочной деятельности обучающихся будут использованы собственные ресурсы (учителя, педагоги дополнительного образования, учитель физической культуры, библиотекарь).

Раздел вариативной части учебного плана школы «Внеурочная деятельность» в полной мере реализовывает требования федеральных государственных образовательных стандартов общего образования. За счет часов на внеурочные занятия школа реализует дополнительные образовательные программы, программу социализации обучающихся, воспитательные программы.

Школа формирует такую инфраструктуру полезной занятости обучающихся во второй половине дня, которая способствовала бы обеспечению удовлетворения запросов участников образовательного процесса, в том числе личных потребностей обучающихся. В зависимости от своих интересов и потребностей каждый обучающийся формирует свой индивидуальный образовательный внеурочный вектор.

Для ребенка создается особое образовательное пространство, позволяющее развивать собственные интересы, успешно проходить социализацию на новом жизненном этапе, осваивать культурные нормы и ценности.

Организация занятий по направлениям раздела «Внеурочная деятельность» является неотъемлемой частью образовательного процесса в нашем образовательном учреждении и предоставляет обучающимся возможность выбора широкого спектра занятий, направленных на их развитие.

Содержание занятий, предусмотренных в рамках внеурочной деятельности, направлено на реализацию Образовательной программы школы. Набор внеурочных модулей формируется с учетом пожеланий обучающихся и их родителей (законных представителей) и реализуется посредством различных форм организации; таких как, экскурсии, кружки, секции, олимпиады, конкурсы, соревнования, викторины, познавательные игры, поисковые исследования и т. д.

В период каникул для продолжения внеурочной деятельности дети будут посещать детский оздоровительный лагерь с дневным пребыванием «V четверть» при школе.

Для реализации внеурочной деятельности составляются Рабочие программы внеурочных курсов в соответствии с целями и задачами, изложенными в Образовательной программе школы.

3. Материально-техническое обеспечение

Для реализации модели внеурочной деятельности в школе имеются необходимые условия, предусмотренные ФГОС ООО.

Для организации внеурочной деятельности школа располагает оборудованным спортивным залом, актовым залом, библиотекой с местами школьника для выхода в Интернет, спортивной площадкой, кабинетами по предметам.

Школа располагает кабинетом, оборудованным компьютерной техникой, большинство предметных кабинетов подключены к локальной сети Интернет и оснащены интерактивным оборудованием.

4. Организация внеурочной деятельности

Форма проведения – групповая.

Внеурочная деятельность представлена следующими направлениями работы:

духовно-нравственное;

общеинтеллектуальное

социальное

спортивно-оздоровительное

общекультурное



Формы внеурочной деятельности школы по направлениям:

1. Общеинтеллектуальное:

1. Предметные недели;
2. Библиотечные уроки;
3. Конкурсы, экскурсии, олимпиады, конференции, деловые и ролевые игры и др.
4. Участие в поисково-исследовательских конференциях .
5. Участие в олимпиадах
6. Разработка проектов к урокам.

2. Спортивно-оздоровительное:

1. Организация походов, экскурсий, «Дней здоровья», подвижных игр, «Весёлых стартов», внутришкольных спортивных соревнований.
2. Проведение бесед по охране здоровья.
3. Применение на уроках игровых моментов, физкультминуток.
4. Участие в районных и республиканских спортивных соревнованиях.

3. Социальное:

1. Беседы, экскурсии, целевые прогулки, ролевые игры, наблюдения, опыты.
2. Практикумы, конкурсы, сюжетно- ролевая игра, игра- путешествие.
3. Участие в творческих конкурсах, в акциях.

4. Духовно-нравственное:

5. Беседы, экскурсии.
6. Участие и подготовка к мероприятиям.
7. Разработка проектов.
8. Сюжетно-ролевые игры.

4.. Общекультурное:

1. Беседы, экскурсии.
2. Подготовка и участие в конкурсах.

3. Сюжетно-ролевые игры, игры – путешествия

5.. Духовно-нравственное:

1. Организация экскурсий, Дней театра и музея, выставок рисунков, поделок и творческих работ обучающихся;
2. Проведение тематических классных часов, встреч, бесед;
3. Участие в конкурсах, выставках детского творчества гуманитарного цикла на уровне школы, города, области.

4. Реализация направлений деятельности

5. Состав и структура направлений внеурочной деятельности:

Направления внеурочной деятельности, формы организации	Количество часов в неделю				Всего часов
	1 классы	2 классы	3 классы	4 классы	
Классы	1 классы	2 классы	3 классы	4 классы	
Спортивно-оздоровительное					4,5 часа
<i>Курсы внеурочной деятельности</i>					4 часа
«Жить здорово – здорово»	1	1	1	1	4
Спортивные соревнования	0,25		0,25		0,5
Социальное					4 часа
Юный пешеход	1	1	1	1	4
Общекультурное					12 часов
<i>Курсы внеурочной деятельности</i>					11 часов
Школа культурных ребят	1	1	1	1	4
Увлекательный татарский язык	1	1	1	1	4
Ракетомоделирование	-	1	1	1	3
Конкурсы, выставки	0,25	0,25	0,25	0,25	1
Духовно-нравственное					2 часа
Традиционные мероприятия	0,25	0,25	0,25	0,25	1
Классные часы	0,25	0,25	0,25	0,25	1
Общеинтеллектуальное					4,5 часа
<i>Курсы внеурочной деятельности</i>					4 часов
Английский с удовольствием	1	1	1	1	4
Участие в конкурсах, викторинах	0,25		0,25		0,5
Общая нагрузка на параллель					
<i>Курсы внеурочной деятельности (максимальная нагрузка)</i>	6	7	7	7	27 часов

Количество недель в год	33	34	34	34	
Общее количество часов	198	238	238	238	1150 часов
Общее количество часов	1150 часов				

Направления внеурочной деятельности, формы организации	Количество часов в неделю					Всего часов
	5 класс	6 класс	7 класс	8 класс	9 класс	
Классы						
Спортивно-оздоровительное						5,5 часов
<i>Курсы внеурочной деятельности</i>						5 часов
«Волейбол»	1	1	1	1	1	5
Спортивные соревнования	0,5					0,5
Социальное						2 часа
«Мир профессий»	-	-	-	1	1	2
Общекультурное						6 часов
<i>Курсы внеурочной деятельности</i>						5 часов
Увлекательный татарский язык	1	1	1	1	1	5
Конкурсы, выставки	0,25	0,25	0,25	0,25		1
Духовно-нравственное						2 часа
Традиционные мероприятия	0,25	0,25	0,25	0,25		1
Классные часы	0,25	0,25	0,25	0,25		1
Общеинтеллектуальное						23,5 часа
<i>Курсы внеурочной деятельности</i>						23 часа
«Калейдоскоп открытий»	1	1	1	1	1	5
«Реальная математика»	1	1	1	1	1	5
«Занимательный русский язык»	1	1	1	1	1	5
«Удивительные животные»	1	1	1	-	-	3
«Школа географа»	1	1	1	1	1	5
Участие в конкурсах, викторинах	0,25		0,25			0,5
Общая нагрузка на параллель						
<i>Курсы внеурочной деятельности (максимальная нагрузка)</i>	7	8	7	7	8	<i>27 часов</i>

Количество недель в ГОД	35	35	35	35	35	
Общее количество часов	245	280	245	245	280	1295 часов
Общее количество часов	1295 часов					

8. Планируемые результаты внеурочной деятельности

Внеурочная деятельность направлена, в первую очередь, на достижение планируемых результатов освоения соответствующей основной образовательной программы школы. Модель организации внеурочной деятельности описывает инструменты достижения этих результатов.

Классификация результатов внеурочной деятельности	
1 уровень результатов	Приобретение социальных знаний, первичного понимания социальной реальности и повседневной жизни
2 уровень результатов	Получение опыта переживания и позитивного отношения к базовым ценностям общества
3 уровень результатов	Получение опыта самостоятельного общественного действия

Результаты первого уровня (приобретение школьником социальных знаний, понимания социальной реальности и повседневной жизни): приобретение школьниками знаний об этике и эстетике повседневной жизни человека; о принятых в обществе нормах поведения и общения; об основах здорового образа жизни; об истории своей семьи и Отечества; о русских народных играх; о правилах конструктивной групповой работы; об основах разработки социальных проектов и организации коллективной творческой деятельности; о способах самостоятельного поиска, нахождения и обработки информации; о правилах проведения исследования.

Результаты второго уровня (формирование позитивного отношения школьника к базовым ценностям нашего общества и к социальной реальности в целом): развитие ценностных отношений школьника к родному Отечеству, родной природе и культуре, труду, знаниям, своему собственному здоровью и внутреннему миру.

Результаты третьего уровня (приобретение школьником опыта самостоятельного социального действия): школьник может приобрести опыт исследовательской деятельности; опыт публичного выступления; опыт самообслуживания, самоорганизации и организации совместной деятельности с другими детьми. Достижение всех трех уровней результатов внеурочной деятельности будет свидетельствовать об эффективности работы по реализации модели внеурочной

деятельности.

Диагностика эффективности организации внеурочной деятельности

Цель диагностики – выяснить, являются ли и в какой степени воспитывающими те виды внеурочной деятельности, которыми занят школьник.

Диагностика эффективности внеурочной деятельности школьников

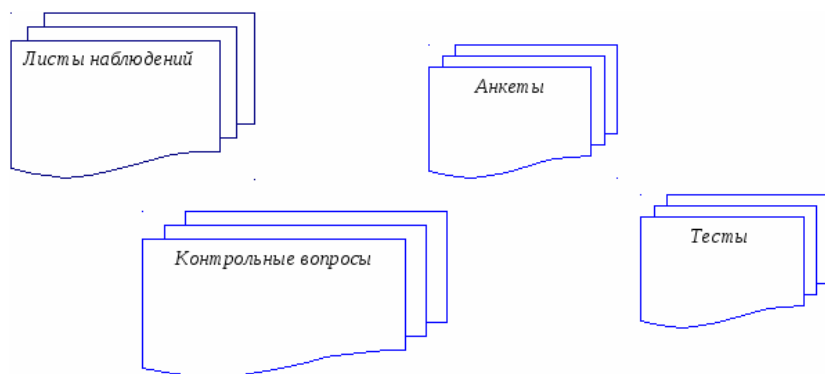
Личность самого обучающегося

Детский коллектив

Профессиональная позиция педагога

Методы и методики мониторинга изучения детского коллектива

Основные результаты реализации программы внеурочной деятельности обучающихся оцениваются в рамках мониторинговых процедур, предусматривающих сформированность познавательного, коммуникативного, нравственного, эстетического потенциала личности.



9. Мониторинг компетентностей обучающихся

Компетенции ученика	Показатели	Методический инструментарий
Сформированность познавательного потенциала личности обуч-ся и особенности мотивации.	1.Познавательная активность обуч-ся. 2.Произвольность психических процессов. 3.Эмоциональное состояние (уровень тревожности)	1.Методики изучения развития познавательных процессов личности ребёнка. 2.Педагогическое наблюдение. 3.Оценка уровня тревожности Филипса «Шкала тревожности».
Сформированность	1.Коммуникабельность.	1.Методика выявления коммуникативных

<p>коммуникативного потенциала личности и её зависимость от сформированности общешкольного коллектива.</p>	<p>2.Знание этикета.</p> <p>3.Комфортность ребёнка в школе.</p> <p>4.Сформированность совместной деятельности.</p> <p>5.Взаимодействие со взрослыми, родителями, педагогами.</p> <p>6.Соблюдение социальных и этических норм.</p>	<p>склонностей обуч-ся.</p> <p>2. Педагогическое наблюдение.</p> <p>3 Методика А.А.Андреева «Изучение удовлетворённости учащегося школьной жизнью».</p> <p>4.Методики «Наши отношения», «Психологическая атмосфера в коллективе».</p> <p>5.Анкета «Ты и твоя школа».</p> <p>6.Наблюдения педагогов.</p>
<p>Сформированность нравственного, эстетического потенциала учащегося.</p>	<p>1.Нравственная направленность личности.</p> <p>2.Сформированность отношений ребёнка к Родине, обществу, семье, школе, себе, природе, труду.</p> <p>3.Развитость чувства прекрасного.</p>	<p>1.Тест Н.Е.Щурковой «Размышляем о жизненном опыте».</p> <p>2.наблюдения педагогов</p> <p>3.изучение документации</p> <p>4. Мониторинг общего поведения</p>

10. Показатели деятельности педагогов по реализации модели внеурочной деятельности

1. Результаты промежуточной и итоговой аттестации обучающихся (итоги учебного года);
2. Проектная деятельность обучающихся;
3. Участие обучающихся в выставках, конкурсах, проектах, соревнованиях и т.п. вне школы;
4. Количество обучающихся, задействованных в общешкольных и внешкольных мероприятиях;

5. Посещаемость занятий, курсов;
6. Количество обучающихся, с которыми произошел случай травматизма во время образовательного процесса;
7. Участие родителей в мероприятиях;
8. Наличие благодарностей, грамот;
9. Наличие рабочей программы курса внеурочной деятельности и ее соответствие предъявляемым требованиям
10. Ведение аналитической деятельности своей внеурочной работы с обучающимися (отслеживание результатов, коррекция своей деятельности);
11. Применение современных технологий, обеспечивающих индивидуализацию обучения;
12. Удовлетворенность обучающихся и их родителей выбранным курсом внеурочной деятельности;
13. Презентация опыта на различных уровнях;

3.2. Система условий реализации основной образовательной программы

Интегративным результатом выполнения требований к условиям реализации основной образовательной программы образовательного учреждения должно быть создание и поддержание развивающей образовательной среды, адекватной задачам достижения личностного, социального, познавательного (интеллектуального), коммуникативного, эстетического, физического, трудового развития обучающихся.

Созданные в образовательном учреждении, реализующем основную образовательную программу основного общего образования, условия должны:

- соответствовать требованиям Стандарта;
- обеспечивать достижение планируемых результатов освоения основной образовательной программы образовательного учреждения и реализацию предусмотренных в ней образовательных программ;
- учитывать особенности образовательного учреждения, его организационную структуру, запросы участников образовательного процесса в основном общем образовании;
- предоставлять возможность взаимодействия с социальными партнёрами, использования ресурсов социума.

В соответствии с требованиями Стандарта раздел основной образовательной программы образовательного учреждения, характеризующий систему условий, должен содержать:

- описание кадровых, психолого-педагогических, финансовых, материально-технических, информационно-методических условий и ресурсов;
- обоснование необходимых изменений в имеющихся условиях в соответствии с целями и приоритетами основной образовательной программы основного общего образования образовательного учреждения;
- механизмы достижения целевых ориентиров в системе условий;
- сетевой график (дорожную карту) по формированию необходимой системы условий;
- систему оценки условий.

Система условий реализации основной образовательной программы образовательного учреждения базируется на результатах проведённой в ходе разработки программы комплексной аналитико-обобщающей и прогностической работы, включающей:

- анализ имеющихся в образовательном учреждении условий и ресурсов реализации основной образовательной программы основного общего образования;

- установление степени их соответствия требованиям Стандарта, а также целям и задачам основной образовательной программы образовательного учреждения, сформированным с учётом потребностей всех участников образовательного процесса;
- выявление проблемных зон и установление необходимых изменений в имеющихся условиях для приведения их в соответствие с требованиями Стандарта;
- разработку с привлечением всех участников образовательного процесса и возможных партнёров механизмов достижения целевых ориентиров в системе условий;
- разработку сетевого графика (дорожной карты) создания необходимой системы условий;
- разработку механизмов мониторинга, оценки и коррекции реализации промежуточных этапов разработанного графика (дорожной карты).

3.2.1. Кадровое обеспечение реализации основной образовательной программы основного общего образования

Школа укомплектована педагогическими кадрами на 98%. Доля педагогов, имеющих базовое образование, соответствующее преподаваемым дисциплинам – 98%. Средний возраст педагогического коллектива составляет 38 лет.

Педагогический коллектив имеет высокий профессиональный уровень. Из 40 педагогов школы имеют высшее образование – 37чел. (93%).

За высокие достижения в педагогической деятельности учителя имеют награды:

1. Гулумов Н.И. – Почетная Грамота МОиН РТ, Нагрудный знак "За заслуги в образовании РТ"
2. Куренкова И.В.- Почетный работник общего образования РФ, Ветеран труда
3. Гулумова Д.А. – Нагрудный знак " За заслуги в образовании Республики Татарстан", Грамота МО и Н РТ, г, грамота администрации Альметьевского муниципального района, грамоты
4. Васянина Е.А Почетная грамота исполкома АМР, Грамота УО, Почётная грамота МОиН РТ, Обладатель гранта "Наш лучший учитель", Нагрудный знак "За заслуги в образовании"
5. Макарова Ю.М.. Почетная грамота УО, Почетная грамота АМР
6. Фролова Е.И. - Грамота Управления Образования г. Альметьевск
7. Аглютдинова Х.И.- Грамота Управления Образования г. Альметьевск
8. Ветлугина Н.А.- Грамота Управления Образования г. Альметьевск
9. Миниханова Н.С.- Грамота Управления Образования г. Альметьевск
10. Ксенофонтова Е.Н.- Грамота УО, Грант "Наш лучший учитель"

В учебно-воспитательной работе школа руководствуется Законом РФ «Об образовании», Типовым положением об общеобразовательном учреждении, Уставом школы, методическими письмами и рекомендациями Управления образования Альметьевского муниципального района, внутренними приказами.

I. ХАРАКТЕРИСТИКА ПЕДАГОГИЧЕСКОГО ПЕРСОНАЛА ШКОЛЫ.

Школа укомплектована педагогическими кадрами на 98%. Доля педагогов, имеющих базовое образование, соответствующее преподаваемым дисциплинам – 98%. Средний возраст педагогического коллектива составляет 42 года.

Педагогический коллектив имеет высокий профессиональный уровень. Все 13 педагогов

школы имеют высшее образование .

В учебно-воспитательной работе школа руководствуется Законом «Об образовании в Российской Федерации», Типовым положением об общеобразовательном учреждении, Уставом школы, методическими письмами и рекомендациями Управления образования Альметьевского муниципального района, внутренними приказами.

СВЕДЕНИЯ О ПЕДАГОГИЧЕСКИХ РАБОТНИКАХ

Педагогические работники	Штатные	Внешние совместители
Всего:	13	1
Образовательный ценз педагогических работников:		
<i>высшее образование</i>	13	1
<i>среднее профессиональное</i>	-	
<i>без спец. проф. образования</i>		
Имеют квалификационные категории:		
всего:		
из них: <i>высшую категорию</i>	2	
<i>первую категорию</i>	7	1
Возрастной состав педагогических работников:		
<i>моложе 30 лет</i>	1	
<i>от 30 до 35 лет</i>	2	1
<i>от 36 до 40 лет</i>	1	
<i>от 41 до 50 лет</i>	4	
<i>от 50 и более</i>	5	
Распределение кадров в зависимости от педагогического стажа:		
<i>От 1 до 3 лет</i>	1	
<i>от 3 до 5 лет</i>	1	
<i>от 5 до 10 лет</i>	1	1
<i>от 10 до 20 лет</i>	4	
<i>более 20 лет</i>	6	

Учителя для прохождения педагогической аттестации проходят тестирование в форме ЕГЭ, так же проверяют свои знания в области методики преподавания, педагогики и психологии через электронное образование РТ. Из 14 педагогов прошли ЕГЭ и компьютерное тестирование и дали результаты более 70 баллов 11(78%) учителя.

Сведения по квалификационным категориям

Учебный год	Всего педагогов	Прошли аттестацию на категорию/СЗД	Высшая кв. категория	Первая кв. категория	СЗД
2014-2015	16		2	6	2
2015-2016	16		2	8	2
2016-2017	16	4	2	7	3
2017-2018	13		2	7	4

Сведения о прохождении курсов

Доля педагогических работников, прошедших курсы повышения квалификации за 5 лет составляет 98 %.

Из 13 педагогов 12 (92%) повысили квалификационный уровень по изучению федеральных государственных стандартов нового поколения. Запланировано повышение квалификации учителей в 2017-2018 учебном году.

Учебный год	Всего педагогов	Прошли курсы повышения квалификации	Курсы по ОРКСЭ/переподготовка
2014-2015	16	2	
2015-2016	16	3	
2016-2017	16	6	
2017-2018	13		

Ожидаемый результат повышения квалификации — профессиональная готовность работников образования к реализации ФГОС:

- **обеспечение** оптимального вхождения работников образования в систему ценностей современного образования;
- **принятие** идеологии ФГОС общего образования;
- **освоение** новой системы требований к структуре основной образовательной программы, результатам её освоения и условиям реализации, а также системы оценки итогов образовательной деятельности обучающихся;
- **овладение** учебно-методическими и информационно-методическими ресурсами, необходимыми для успешного решения задач ФГОС.

Одним из условий готовности образовательного учреждения к введению ФГОС основного общего образования является создание системы методической работы, обеспечивающей сопровождение деятельности педагогов на всех этапах реализации требований ФГОС.

Организация методической работы

В школе обучается **67 обучающихся**. Число классов по ступеням образования

- начальная школа – 29 учащихся

- основная – 38 учащихся

Всего 11 классов-комплектов.

СВЕДЕНИЯ О СТРУКТУРЕ КЛАССОВ

Уровень образования / класс	Базовый уровень	
	Число классов	Кол-во уч-ся
1	2	9
2	2	11
3	2	9
4	-	-
ИТОГО	6	29
5	1	8
6	1	7

7	1	9
8	1	7
9	1	7
ИТОГО		
	ВСЕГО:	11
		67

1. РАБОТА ПЕДАГОГИЧЕСКОГО КОЛЛЕКТИВА НАД ЕДИНОЙ МЕТОДИЧЕСКОЙ ТЕМОЙ

Школа работает над темой: **«Совершенствование качества образования преподавания в условиях внедрения ФГОС».** В школе создана программа работы над общешкольной темой, где определены цели, задачи, сроки реализации и ожидаемые результаты.

Цель программы: обеспечить ориентацию на результаты образования как системообразующий компонент Стандарта, где развитие личности обучающегося на основе усвоения универсальных учебных действий, познания и освоения мира составляет цель и основной результат образования, соответствие учебной деятельности обучающихся их возрасту и индивидуальным особенностям.

Задачи программы:

сформировать у членов коллектива представления о значимости применения системно-деятельностного подхода в образовательном процессе;

разработать структуры уроков ведения нового знания в рамках деятельностного подхода;

разработать критерии эффективности применения системно-деятельностного подхода в образовательном процессе;

провести методическую неделю.

Концепция программы

Системно-деятельностный подход - методологическая основа стандартов нового поколения. Системно-деятельностный подход нацелен на развитие личности, на формирование гражданской идентичности. Обучение должно быть организовано так, чтобы целенаправленно вести за собой развитие. Так как основной формой организации обучения является урок, то необходимо знать принципы построения урока, примерную типологию. Данный подход направлен на развитие каждого ученика, на формирование его индивидуальных способностей, а также позволяет значительно упрочнить знания и увеличить темп изучения материала без перегрузки обучающихся. При этом создаются благоприятные условия для их разноуровневой подготовки, реализации принципа моделирования. Технология деятельностного метода обучения не разрушает «традиционную» систему деятельности, а преобразовывает ее, сохраняя все необходимое для реализации новых образовательных целей. Одновременно она является саморегулирующимся механизмом разноуровневого обучения, обеспечивая возможность выбора каждым ребенком индивидуальной образовательной траектории; при условии гарантированного достижения им социально безопасного минимума.

Системно-деятельностный подход предполагает:

- воспитание и развитие качеств личности, отвечающих требованиям информационного общества, инновационной экономики, задачам построения демократического гражданского общества на основе толерантности, диалога культур и уважения многонационального, поликультурного и поликонфессионального состава российского общества;

- переход к стратегии социального проектирования и конструирования в системе образования на основе разработки содержания и технологий образования, определяющих пути и способы достижения социально желаемого уровня (результата) личностного и познавательного развития обучающихся;
- ориентацию на результаты образования как системообразующий компонент Стандарта, где развитие личности обучающегося на основе усвоения универсальных учебных действий, познания и освоения мира составляет цель и основной результат образования;
- признание решающей роли содержания образования и способов организации образовательной деятельности и учебного сотрудничества в достижении целей личностного, социального и познавательного развития обучающихся;
- учет индивидуальных возрастных, психологических и физиологических особенностей обучающихся, роли и значения видов деятельности и форм общения для определения целей образования и воспитания и путей их достижения;
- обеспечение преемственности начального общего, основного и среднего общего образования;
- разнообразие индивидуальных образовательных траекторий и индивидуального развития каждого обучающегося (включая одаренных детей и детей с ограниченными возможностями здоровья), обеспечивающих рост творческого потенциала, познавательных мотивов, обогащение форм учебного сотрудничества и расширение зоны ближайшего развития.

Ожидаемые результаты

- формирование профессиональной компетенции педагогов на основе применения деятельностного подхода;
- создание условий, в которых ученик может выбирать собственный способ познания в соответствии со своими особенностями, личностными смыслами, познавательными и когнитивными предпочтениями.

I. Сроки реализации программы 2017 – 2021 гг.

II. АНАЛИЗ МЕТОДИЧЕСКОЙ РАБОТЫ ПО НАПРАВЛЕНИЯМ ДЕЯТЕЛЬНОСТИ.

1. Проведение педсоветов.

Высшей формой коллективной методической работы всегда был и остается педагогический совет.

Были проведены педсоветы по следующей тематике:

Педсовет №1

1. Анализ деятельности педагогического коллектива за 2015-2016 учебный год.
2. Планирование работы на новый учебный год.
3. Утверждение учебного плана и рабочих программ на 2016-2017 учебный год.

Анализ учебно-воспитательной работы образовательного учреждения за 2015-2016 учебный год и основные задачи на новый 2016-2017 учебный год.

2. Утверждение учебного плана школы, рабочих программ на 2016-2017 учебный год. Режим работы школы на новый учебный год.

3. Утверждение образовательной программы школы.
4. Рассмотрение и утверждение итоговой тарификации на 2016-2017 учебный год.
5. Обеспечение учебной литературой на 2016-2017 учебный год. Утверждение УМК на новый учебный год.

1. **Педсовет №2** Об итогах ОГЭ учащихся 9 класса 2015-2016 учебного года и об их выпуске.

1. Дифференциация и индивидуализация в образовательном процессе как важнейший фактор повышения качества обучения. Заместитель директора по УВР Миронова Т.В., учитель английского языка Куликова Ю.В., учитель русского языка и литературы Переина Н.Н., учитель начальных классов Малышева О.Н.

2. Итоги первой четверти во 2-9 классах. Заместители директора по УВР
Предварительные итоги успеваемости и качества знаний в 10-11 классах. Левизанова Т.В.,
Миронова Т.В.

Педсовет №3

1. 1 Итоги 1 четверти, задачи на 2 четверть.
2. Адаптация учащихся 5 класса.
3. Промежуточная аттестация. Подготовка дидактического материала к промежуточной годовой аттестации.

.Совершенствование навыков учителя в планировании современного урока в рамках ФГОС. Учитель начальных классов **Тугашева Е.С.** и учитель русского языка и литературы **Переина Н.Н.**

2.Итоги II четверти. Заместитель директора по УВР **Миронова Т.В.**

Анализ результатов пробного тестирования ОГЭ и ЕГЭ по русскому языку и математике.

1. **Педсовет №4** Итоги 1 полугодия, задачи на 2 полугодие.
2. Итоги сдачи экзамена(сочинения) учащимися 11 класса

1.Организация воспитательной работы в школе с позиции ФГОС. Заместитель директора по воспитательной работе **Александрова О.Е.**

2.Итоги III четверти. Заместитель директора по УВР **Миронова Т.В.**

3.Итоги предварительной успеваемости за III четверть в 10-11 классах.

Педсовет №5

1. 1Итоги 3 четверти, задачи на 4 четверть.
- 2Подготовка к государственной итоговой аттестации
- 3 Формы промежуточной аттестации

О порядке окончания 2014/2015 учебного года, организации и проведении государственной итоговой аттестации выпускников IX, XI (XII) классов.

2.Проведение промежуточной аттестации учащихся во 2—8 и 10 классах.

3.Итоги обучения 9,11 классов.

4.Утверждение расписания консультаций по подготовке к итоговой аттестации учащихся 9, 11 классов.

Педсовет №6

1. О порядке окончания 2016-2017 учебного года, подготовка к проведению государственной итоговой аттестации выпускников.
2. О допуске учащихся 9 и 11 классов к государственной итоговой аттестации.

1. Итоги 2014/2015 учебного года во 2-8, 10 классах.

2. Предварительная тарификация на новый 2015/2016 учебный год..

3. Обсуждение перечня учебников на новый 2015/2016 учебный год.

Председателем педагогического совета является зам. директора по УВР Миронова Т.В. Она ведет подготовку к педагогическим советам, формирует совместно с коллективом решения педсоветов. Секретарем педагогических советов является Белоногова И.А. – учитель биологии и химии. Проведение педсоветов соответствовало учебно-воспитательному плану школы.

Педсовет №7

Повестка дня.

1. О переводе учащихся 1-4, 5-8 и 10 классов в следующий класс.
2. О промежуточной аттестации учащихся
3. Утверждение учебного плана на 2017-2018 учебный год.

Педсовет №8

Повестка дня.

1. Об итогах ЕГЭ в 11 классе
2. О выпуске учащихся 11 класса
3. Об итогах ОГЭ в 9 классе
4. О выпуске учащихся 9 класса

Педсовет №9

Повестка дня.

5. 1. Об итогах ОГЭ учащихся 9 класса
2. Работа методического совета школы.

Состав методического совета школы:

Руководитель методического совета школы – Аглутдинова Х.И., заместитель директора по учебной работе;

Члены:

Макарова Ю.М. – зам. директора по ВР, учитель начальных классов;

Васянина Е.А. – руководитель МО гуманитарного цикла, учитель русского языка и литературы;

Куренкова И.В. – руководитель МО естественно-математического цикла, учитель химии и биологии;

Ксенофонтова Е.Н. – руководитель МО начальных классов, учитель начальных классов;

Вся методическая работа координировалась и направлялась методическим советом школы.

Под руководством методического совета были созданы и систематизированы следующие направления работы:

-создание рабочих программ;

- работа с одарёнными учащимися;
- работа с неуспевающими учащимися;
- методическая оснащённость и санитарное состояние кабинетов;
- планирование и работа над темами самообразования;
- работа над общешкольной темой;
- организация и контроль предметных недель, предметных олимпиад;
- создание мониторинга по качеству знаний и успеваемости по учителям, по классам и по предметам;
- оформление документации по педагогической аттестации;
- организация ВШК;
- работа с молодыми педагогами;
- проведение школьной научно-практической конференции;
- проведение открытых уроков;
- проведение семинаров;
- разработка ООП ООО;
- проведение промежуточной и итоговой аттестации и т.д.

В связи с этим были **проведены заседания методического совета на темы:**

Заседание №1

Тема: «Планирование работы на новый учебный год»

На первом методическом совете обсуждались вопросы:

- анализ методической работы за 2016-2017 учебный год;
- планирование работы на новый учебный год;
- цели и задачи на 2017-2018 учебный год;
- обсуждение работы над общешкольной темой;
- обсуждение рабочих программ;
- утверждение УМК на новый учебный год.

Заседание №2

Тема: Стандарты второго поколения. Основная образовательная программа, где выступила с докладом руководитель МС Аглутдинова Х.И., показала презентацию по теме методического совета; обсуждались итоги первой четверти, эффективность подготовки учащихся к ЕГЭ, ОГЭ и ЕРТ по татарскому языку; руководители МО подвели итоги школьных предметных олимпиад, руководитель МС Аглутдинова Х.И. ознакомила с графиком муниципальных олимпиад.

Заседание №3 :

Тема: «Системно-деятельностный подход – основа стандартов второго поколения»

По теме методического совета выступила руководитель методического совета Аглутдинова Х.И. Она ознакомила с системой требований нового образовательного стандарта, системно-деятельностным подходом и его дидактическими принципами, типологией уроков, отличиями деятельностного и знаниевого подходов

По второму вопросу выступили заместители директора по учебной работе. Было отмечено повышение качества знаний в 5-9 классах, плохие результаты обученности в 8 классе. В начальных классах качество знаний составляет 58 %. На этом заседании был подведен итог школьных и муниципальных олимпиад.

Руководители методических объединений ознакомили с результатами пробного ОГЭ и ЕГЭ, составили графики дополнительных занятий с учащимися группы риска. Так же обсуждались

вопросы аттестации педагогов, итоги ВШК.

Заседание №4

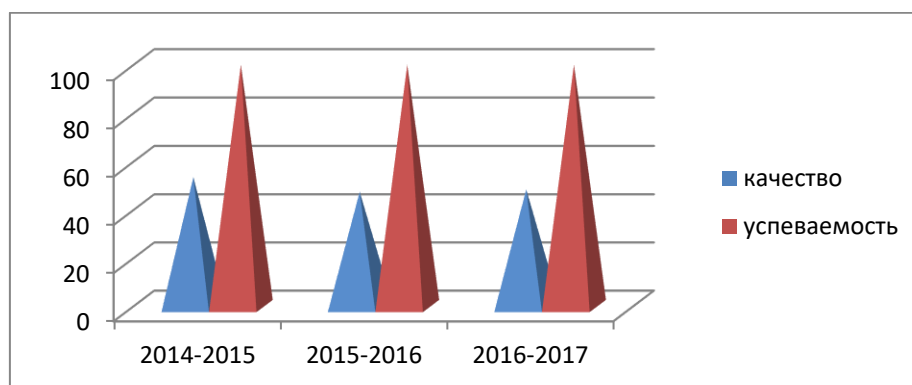
Тема: «Формирование универсальных учебных действий в процессе обучения». Выступила руководитель методического совета Аглутина Х.И. Она рассказала и показала презентацию о теоретических основах деятельностного подхода.

Были подведены итоги проведения предметных недель пробного тестирования по татарскому языку в 9-х классах, итоги научно-практической конференции.

3. Работа методических объединений.

В школе работает 4 методических объединений. Работу методических объединений за 2016-2017 учебный год можно считать удовлетворительной. Нужно отметить творческую группу учителей, которые активно работали в течение всего учебного года по всем направлениям деятельности: Куренкову И.В. – руководителя МО естественно-математического цикла. Основной задачей методической работы школы является усовершенствование педагогического мастерства учителей-предметников, повышение качества образования и качества воспитания учащихся; обобщение передового педагогического опыта, оказание методической помощи молодым педагогам, создание системы обучения, обеспечивающей потребности каждого ученика в соответствии со склонностями, интересами и возможностями. Над этой задачей работали методические объединения учителей-предметников

5 Динамика качества знаний школы за 2014– 2016 гг.



Вывод по методической работе

Методическая работа в школе осуществлялась по всем направлениям деятельности педагогического коллектива и руководствовалась согласно общешкольному учебному плану.

Большое внимание на заседаниях методического совета уделялось качеству знаний и успеваемости по ступеням образования по школе, на пробных ОГЭ и ЕГЭ. Выявленные проблемы:

- недостаточно высокое качество знаний и успеваемости по сдаче ОГЭ и ЕРТ по татарскому языку;

Возможными проблемами является:

- ✓ увеличение количества обучающихся с низкой учебной мотивацией;

- ✓ недостаточный уровень профориентационной работы и психолого-педагогического сопровождения.

Возможные пути решения этих проблем - это:

- организация дифференцированной работы на уроках и внеурочное время;
- усиление контроля и проведение занятий с неуспевающими и учащимися с одной «3» или с одной «4»;
- проведение психологического тестирования по выявлению причин несоответствия интеллектуальных возможностей некоторых обучающихся фактическим результатам их обучения.

Целевыми задачами на будущий учебный год являются: 100% успеваемость, повышение успеваемости обучающихся по сдаче ОГЭ, улучшение работы по предпрофильной подготовке обучающихся на ступени основного общего образования.

Методическая работа ведётся в школе на удовлетворительном уровне. План методической работы на учебный год выполнен. Цели, намеченные по итогам 2016-2017 учебного года выполнены.

ПЛАН
введения федеральных государственных образовательных стандартов
МБОУ «Основная общеобразовательная школа пос. Молодежный»

1. Организационные мероприятия		
Мероприятия	Сроки	Ответственные
Обновление нормативно-правовой базы по введению ФГОС НОО	Август, 2015 год	Директор, зам. директора
Введение ФГОС основного общего образования: В 2015 -2016 учебном году – 5 классы;	2015-2016 учебный год	Администрация, учителя
Проведение собрания родителей будущих пятиклассников: 1. О новых ФГОС ООО. 2. Особенности обучения по ФГОС ООО.; 3. Ознакомление с образовательной программой основного общего образования.	Август, 2015 год	Заместитель директора по УВР
Анкетирование родителей обучающихся по выбору направления внеурочной деятельности	Август, 2015 год	Заместитель директора по УВР
Размещение информации о порядке и ходе ведения ФГОС на сайте школы	Постоянно	Заместитель директора по УВР
Выбор системы учебников. Составление заявки учебников и учебных пособий, используемых в образовательном процессе в соответствии со Стандартом. Заказ учебников.	Декабрь - март 2015 год	Заместитель директора по УВР, библиотекарь
Корректировка основной образовательной программы начального общего образования общеобразовательного учреждения	Март-август, 2015 год	Заместитель директора по УВР. Учителя начальных классов
Внутришкольный контроль выполнения требований ФГОС нового поколения	В течение года	Заместитель директора по УВР
Организация и проведение мониторинга введения ФГОС основного общего образования в школе	2 раза в год	Заместитель директора по УВР

Обеспечение в соответствии с «Требованиями к оснащению образовательного процесса в соответствии с содержательным наполнением учебных предметов федерального компонента государственного стандарта общего образования».	В течение года	Директор Заместитель директора по УВР
Создание санитарно-гигиенических условий в соответствии с СанПин 22.4.2.2821-10 и с требованиями ФГОС начального общего образования.и основного общего образования	В течение года	Директор Заместитель директора по УВР
Разработка рабочих программ по внеурочной деятельности.	Август, 2015 год	Учителя дополнительного образования
Разработка рабочих программ по учебным предметам	Август, 2015 год	Учителя начальной школы
Приобретение учителями методической литературы по ФГОС	В течение года	Учителя начальной школы
2. Научно – методическое сопровождение внедрения стандарта		
Мероприятия	Сроки	Ответственные
Изучение методических рекомендаций по введению ФГОС в практику основной школы	Ежегодно	Заместитель директора по УВР МО начальных классов
Изучение методических рекомендаций по созданию условий для перехода среднего звена ОУ на ФГОС	По мере поступления методических рекомендаций	Заместитель директора по УВР
Проведение мониторинговых исследований	В течение года	Заместитель директора по УВР
Анкетирование педагогов по введению ФГОС основного общего образования по выявлению затруднений учителей при переходе на ФГОС	апрель	Заместитель директора по УВР
3. Развитие внутришкольной системы оценки качества образования		
Совершенствование системы оценки качества в Учреждении.	Ежегодно	Заместитель директора по УВР, Учителя-предметники

Участие в мониторинге качества на всех проводимых уровнях.	Ежегодно	Заместитель директора по УВР,
Информирование участников образовательного процесса	Ежегодно	Заместитель директора по УВР, классные руководители
Реализация школьной модели учёта внеурочных достижений обучающихся.	Ежегодно	Администрация школы
4. Развитие системы поддержки одаренных детей		
Привлечение детей к участию к проектной деятельности.	В течение года	Администрация, учителя-предметники
Организация конкурсов, фестивалей, соревнований школьного уровня в системе общего и дополнительного образования .	В течение года	Администрация и педколлектив ОУ
Организация участия в конкурсах, фестивалях, соревнованиях всероссийского, регионального и муниципального уровней в системе общего и дополнительного образования.	В течение года	Участники образовательного процесса
Участие в разнообразных формах состязательных мероприятий для одарённых детей в разных сферах науки, техники, искусства и спорта.	В течение года	Участники образовательного процесса
5. Просветительская работа		
Мероприятия	Сроки	Ответственные
Разъяснительная работа среди родительской общественности	В течение года	Администрация школы Классные руководители
Размещение информации на сайте школы	По мере поступления информации	Заместитель директора по УВР
Обеспечение консультационной методической поддержки учителей по вопросам реализации ФГОС начального и основного общего образования.	В течение года	Заместитель директора по УВР
6. Организация повышения квалификации учителей школы		
Мероприятия	сроки	ответственные
Участие в районных и городских семинарах/круглых столах по проблемам подготовки школы к введению ФГОС	По плану	Заместитель директора по УВР
Составление плана- графика повышения квалификации учителей школы	Ежегодно	Заместитель директора по УВР

Контроль за соблюдением графика повышения квалификации	Ежегодно	Заместитель директора по УВР
Обсуждение проблем внедрения ФГОС в практику работы школы	По плану совещаний	Администрация

3.2.2. Психолого-педагогические условия реализации основной образовательной программы основного общего образования

Требованиями Стандарта к психолого-педагогическим условиям реализации основной образовательной программы основного общего образования являются (п. 25 Стандарта):

- обеспечение преемственности содержания и форм организации образовательного процесса по отношению к начальной ступени общего образования с учётом специфики возрастного психофизического развития обучающихся, в том числе особенностей перехода из младшего школьного возраста в подростковый;
- формирование и развитие психолого-педагогической компетентности участников образовательного процесса;
- обеспечение вариативности направлений и форм, а также диверсификации уровней психолого-педагогического сопровождения участников образовательного процесса.

Модель аналитической таблицы для оценки базовых компетентностей педагогов¹

№ п/п	Базовые компетентности педагога	Характеристики компетентностей	Показатели оценки компетентности
I. Личностные качества			
1.1	Вера в силы и возможности обучающихся	Данная компетентность является выражением гуманистической позиции педагога. Она отражает основную задачу педагога — раскрывать потенциальные возможности обучающихся. Данная компетентность определяет позицию педагога в отношении успехов обучающихся. Вера в силы и возможности обучающихся снимает обвинительную позицию в отношении	— Умение создавать ситуацию успеха для обучающихся; — умение осуществлять грамотное педагогическое оценивание, мобилизующее академическую активность; — умение находить положительные стороны у каждого обучающегося, строить образовательный процесс с опорой на эти стороны, поддерживать

		<p>обучающегося, свидетельствует о готовности поддерживать ученика, искать пути и методы, отслеживающие успешность его деятельности. Вера в силы и возможности ученика есть отражение любви к обучающемуся. Можно сказать, что любить ребёнка — значит верить в его возможности, создавать условия для разворачивания этих сил в образовательной деятельности</p>	<p>позитивные силы развития; — умение разрабатывать индивидуально-ориентированные образовательные проекты</p>
1.2	Интерес к внутреннему миру обучающихся	<p>Интерес к внутреннему миру обучающихся предполагает не просто знание их индивидуальных и возрастных особенностей, но и выстраивание всей педагогической деятельности с опорой на индивидуальные особенности обучающихся. Данная компетентность определяет все аспекты педагогической деятельности</p>	<p>— Умение составить устную и письменную характеристику обучающегося, отражающую разные аспекты его внутреннего мира; — умение выяснить индивидуальные предпочтения (индивидуальные образовательные потребности), возможности ученика, трудности, с которыми он сталкивается; — умение построить индивидуализированную образовательную программу; — умение показать личностный смысл обучения с учётом индивидуальных характеристик внутреннего мира</p>
1.3	Открытость к принятию других позиций, точек зрения (неидеологизированное мышление педагога)	<p>Открытость к принятию других позиций и точек зрения предполагает, что педагог не считает единственно правильной свою точку зрения. Он интересуется мнением других и готов их поддерживать в случаях достаточной аргументации. Педагог готов гибко реагировать на высказывания обучающегося, включая изменение собственной позиции</p>	<p>— Убеждённость, что истина может быть не одна; — интерес к мнениям и позициям других; — учёт других точек зрения в процессе оценивания обучающихся</p>
1.4	Общая культура	<p>Определяет характер и стиль педагогической</p>	<p>— Ориентация в основных сферах материальной и</p>

		деятельности. Заключается в знаниях педагога об основных формах материальной и духовной жизни человека. Во многом определяет успешность педагогического общения, позицию педагога в глазах обучающихся	духовной жизни; — знание материальных и духовных интересов молодёжи; — возможность продемонстрировать свои достижения; — руководство кружками и секциями
1.5	Эмоциональная устойчивость	Определяет характер отношений в учебном процессе, особенно в ситуациях конфликта. Способствует сохранению объективности оценки обучающихся. Определяет эффективность владения классом	— В трудных ситуациях педагог сохраняет спокойствие; — эмоциональный конфликт не влияет на объективность оценки; — не стремится избежать эмоционально-напряжённых ситуаций
1.6	Позитивная направленность на педагогическую деятельность. Уверенность в себе	В основе данной компетентности лежит вера в собственные силы, собственную эффективность. Способствует позитивным отношениям с коллегами и обучающимися. Определяет позитивную направленность на педагогическую деятельность	— Осознание целей и ценностей педагогической деятельности; — позитивное настроение; — желание работать; — высокая профессиональная самооценка
II. Постановка целей и задач педагогической деятельности			
2.1	Умение перевести тему урока в педагогическую задачу	Основная компетенция, обеспечивающая эффективное целеполагание в учебном процессе. Обеспечивает реализацию субъект-субъектного подхода, ставит обучающегося в позицию субъекта деятельности, лежит в основе формирования творческой личности	— Знание образовательных стандартов и реализующих их программ; — осознание нетождественности темы урока и цели урока; — владение конкретным набором способов перевода темы в задачу
2.2	Умение ставить педагогические цели и задачи согласно возрастным и индивидуальным	Данная компетентность является конкретизацией предыдущей. Она направлена на индивидуализацию обучения и благодаря этому связана с мотивацией и общей успешностью	— Знание возрастных особенностей обучающихся; — владение методами перевода цели в учебную задачу на конкретном возрасте

	особенностям обучающихся		
III. Мотивация учебной деятельности			
3.1	Умение обеспечить успех в деятельности	Компетентность, позволяющая обучающемуся поверить в свои силы, утвердить себя в глазах окружающих, один из главных способов обеспечить позитивную мотивацию учения	<ul style="list-style-type: none"> — Знание возможностей конкретных учеников; — постановка учебных задач в соответствии с возможностями ученика; — демонстрация успехов обучающихся родителям, одноклассникам
3.2	Компетентность в педагогическом оценивании	Педагогическое оценивание служит реальным инструментом осознания обучающимся своих достижений и недоработок. Без знания своих результатов невозможно обеспечить субъектную позицию в образовании	<ul style="list-style-type: none"> — Знание многообразия педагогических оценок; — знакомство с литературой по данному вопросу; — владение различными методами оценивания и их применение
3.3	Умение превращать учебную задачу в личностнозначимую	Это одна из важнейших компетентностей, обеспечивающих мотивацию учебной деятельности	<ul style="list-style-type: none"> — Знание интересов обучающихся, их внутреннего мира; — ориентация в культуре; — умение показать роль и значение изучаемого материала в реализации личных планов
IV. Информационная компетентность			
4.1	Компетентность в предмете преподавания	Глубокое знание предмета преподавания, сочетающееся с общей культурой педагога. Сочетание теоретического знания с видением его практического применения, что является предпосылкой установления личностной значимости учения	<ul style="list-style-type: none"> — Знание генезиса формирования предметного знания (история, персоналии, для решения каких проблем разрабатывалось); — возможности применения получаемых знаний для объяснения социальных и природных явлений; — владение методами решения различных задач; — свободное решение задач ЕГЭ, олимпиад: региональных, российских, международных
4.2	Компетентность в методах преподавания	Обеспечивает возможность эффективного усвоения знания и формирования умений, предусмотренных программой. Обеспечивает	<ul style="list-style-type: none"> — Знание нормативных методов и методик; — демонстрация личностно ориентированных методов образования;

		индивидуальный подход и развитие творческой личности	<ul style="list-style-type: none"> — наличие своих находок и методов, авторской школы; — знание современных достижений в области методики обучения, в том числе использование новых информационных технологий; — использование в учебном процессе современных методов обучения
п/п	Базовые компетентности педагога	Характеристики компетентностей	Показатели оценки компетентности
4.3	Компетентность в субъективных условиях деятельности (знание учеников и учебных коллективов)	<p>Позволяет осуществить индивидуальный подход к организации образовательного процесса.</p> <p>Служит условием гуманизации образования.</p> <p>Обеспечивает высокую мотивацию академической активности</p>	<ul style="list-style-type: none"> — Знание теоретического материала по психологии, характеризующего индивидуальные особенности обучающихся; — владение методами диагностики индивидуальных особенностей (возможно, со школьным психологом); — использование знаний по психологии в организации учебного процесса; — разработка индивидуальных проектов на основе личных характеристик обучающихся; — владение методами социометрии; — учёт особенностей учебных коллективов в педагогическом процессе; — знание (рефлексия) своих индивидуальных особенностей и их учёт в своей деятельности
4.4	Умение вести самостоятельный поиск информации	<p>Обеспечивает постоянный профессиональный рост и творческий подход к педагогической деятельности.</p> <p>Современная ситуация быстрого развития предметных областей, появление новых</p>	<ul style="list-style-type: none"> — Профессиональная любознательность; — умение пользоваться различными информационно-поисковыми технологиями; — использование различных баз данных в образовательном процессе

		педагогических технологий предполагает непрерывное обновление собственных знаний и умений, что обеспечивает желание и умение вести самостоятельный поиск	
V. Разработка программ педагогической деятельности и принятие педагогических решений			
5.1	Умение разработать образовательную программу, выбрать учебники и учебные комплекты	<p>Умение разработать образовательную программу является базовым в системе профессиональных компетенций. Обеспечивает реализацию принципа академических свобод на основе индивидуальных образовательных программ. Без умения разрабатывать образовательные программы в современных условиях невозможно творчески организовать образовательный процесс.</p> <p>Образовательные программы выступают средствами целенаправленного влияния на развитие обучающихся.</p> <p>Компетентность в разработке образовательных программ позволяет осуществлять преподавание на различных уровнях обученности и развития обучающихся.</p> <p>Обоснованный выбор учебников и учебных комплектов является составной частью разработки образовательных программ, характер представляемого обоснования позволяет судить о стартовой готовности к началу педагогической деятельности, позволяет сделать вывод о готовности педагога учитывать индивидуальные характеристики обучающихся</p>	<ul style="list-style-type: none"> — Знание образовательных стандартов и примерных программ; — наличие персонально разработанных образовательных программ: характеристика этих программ по содержанию, источникам информации; по материальной базе, на которой должны реализовываться программы; по учёту индивидуальных характеристик обучающихся; — обоснованность используемых образовательных программ; — участие обучающихся и их родителей в разработке образовательной программы, индивидуального учебного плана и индивидуального образовательного маршрута; — участие работодателей в разработке образовательной программы; — знание учебников и учебно-методических комплектов, используемых в образовательных учреждениях, рекомендованных органом управления образованием; — обоснованность выбора учебников и учебно-методических комплектов, используемых педагогом
5.2	Умение принимать	Педагогу приходится постоянно принимать	— Знание типичных педагогических ситуаций,

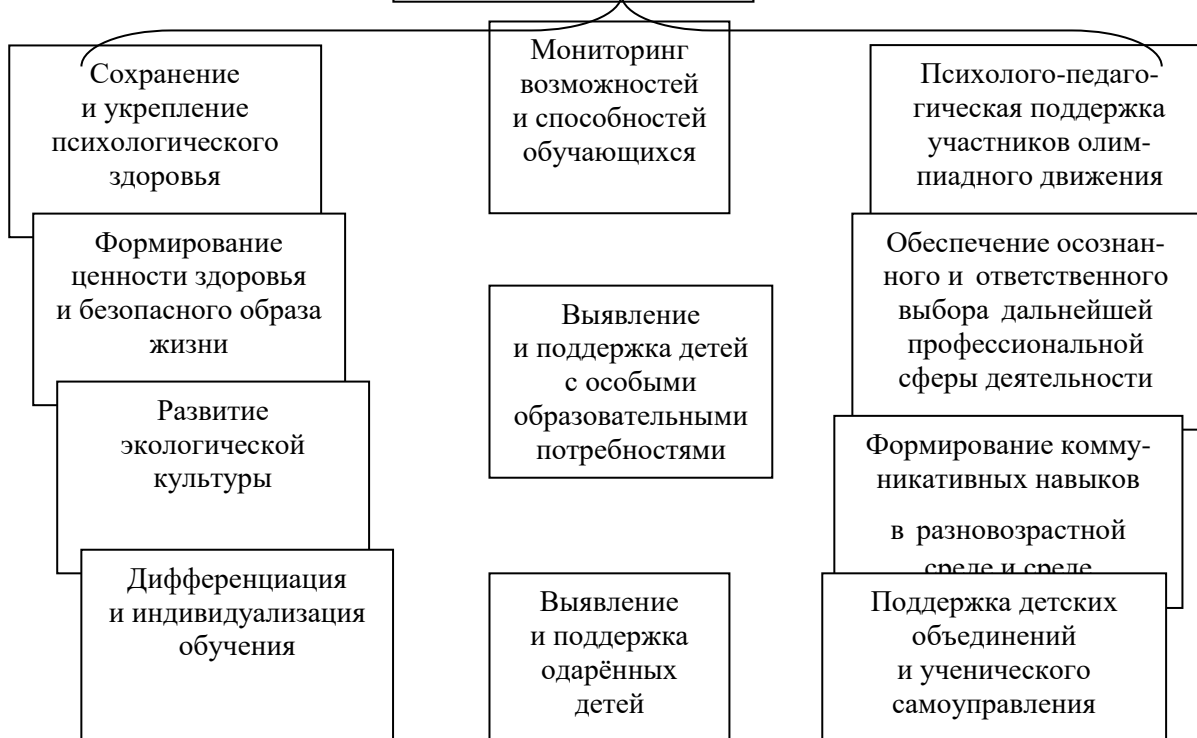
	решения в различных педагогических ситуациях	решения: — как установить дисциплину; — как мотивировать академическую активность; — как вызвать интерес у конкретного ученика; — как обеспечить понимание и т. д. Разрешение педагогических проблем составляет суть педагогической деятельности. При решении проблем могут применяться как стандартные решения (решающие правила), так и творческие (креативные) или интуитивные	требующих участия педагога для своего решения; — владение набором решающих правил, используемых для различных ситуаций; — владение критерием предпочтительности при выборе того или иного решающего правила; — знание критериев достижения цели; — знание нетипичных конфликтных ситуаций; — примеры разрешения конкретных педагогических ситуаций; — развитость педагогического мышления
VI. Компетенции в организации учебной деятельности			
6.1	Компетентность в установлении субъект-субъектных отношений	Является одной из ведущих в системе гуманистической педагогики. Предполагает способность педагога к взаимопониманию, установлению отношений сотрудничества, способность слушать и чувствовать, выяснять интересы и потребности других участников образовательного процесса, готовность вступать в помогающие отношения, позитивный настрой педагога	— Знание обучающихся; — компетентность в целеполагании; — предметная компетентность; — методическая компетентность; — готовность к сотрудничеству
6.2	Компетентность в обеспечении понимания педагогической задачи и способах деятельности	Добиться понимания учебного материала — главная задача педагога. Этого понимания можно достичь путём включения нового материала в систему уже освоенных знаний или умений и путём демонстрации практического применения изучаемого материала	— Знание того, что знают и понимают ученики; — свободное владение изучаемым материалом; — осознанное включение нового учебного материала в систему освоенных знаний обучающихся; — демонстрация практического применения изучаемого материала; — опора на чувственное восприятие
6.3	Компетентность в педагогическом	Обеспечивает процессы стимулирования учебной активности, создаёт условия для формирования	— Знание функций педагогической оценки; — знание видов педагогической оценки;

	оценивании	самооценки, определяет процессы формирования личностного «Я» обучающегося, пробуждает творческие силы. Грамотное педагогическое оценивание должно направлять развитие обучающегося от внешней оценки к самооценке. Компетентность в оценивании других должна сочетаться с самооценкой педагога	<ul style="list-style-type: none"> — знание того, что подлежит оцениванию в педагогической деятельности; — владение методами педагогического оценивания; — умение продемонстрировать эти методы на конкретных примерах; — умение перейти от педагогического оценивания к самооценке
6.4	Компетентность в организации информационной основы деятельности обучающегося	Любая учебная задача разрешается, если обучающийся владеет необходимой для решения информацией и знает способ решения. Педагог должен обладать компетентностью в том, чтобы осуществить или организовать поиск необходимой для ученика информации	<ul style="list-style-type: none"> — Свободное владение учебным материалом; — знание типичных трудностей при изучении конкретных тем; — способность дать дополнительную информацию или организовать поиск дополнительной информации, необходимой для решения учебной задачи; — умение выявить уровень развития обучающихся; — владение методами объективного контроля и оценивания; — умение использовать навыки самооценки для построения информационной основы деятельности (ученик должен уметь определить, чего ему не хватает для решения задачи)
6.5	Компетентность в использовании современных средств и систем организации учебно-воспитательного процесса	Обеспечивает эффективность учебно-воспитательного процесса	<ul style="list-style-type: none"> — Знание современных средств и методов построения образовательного процесса; — умение использовать средства и методы обучения, адекватные поставленным задачам, уровню подготовленности обучающихся, их индивидуальным характеристикам; — умение обосновать выбранные методы и средства обучения
6.6	Компетентность в	Характеризует уровень владения педагогом и	— Знание системы интеллектуальных операций;

	способах умственной деятельности	обучающимся системой интеллектуальных операций	— владение интеллектуальными операциями; — умение сформировать интеллектуальные операции у учеников; — умение организовать использование интеллектуальных операций, адекватных решаемой задаче
--	----------------------------------	--	--

Модель психолого-педагогического сопровождения участников образовательного процесса на основной ступени общего образования

Уровни психолого-педагогического сопровождения



3.2.3. Материально-технические условия реализации основной образовательной программы

Материально-техническая база образовательного учреждения приведена в соответствие с задачами по обеспечению реализации основной образовательной программы образовательного учреждения, оснащена необходимой учебно-материальной базой образовательного процесса и создана соответствующая образовательная и социальная среда.

Критериальными источниками оценки учебно-материального обеспечения образовательного процесса являются требования Стандарта, требования и условия Положения о лицензировании образовательной деятельности, утверждённого постановлением Правительства Российской Федерации от 31 марта 2009 г. № 277, а также соответствующие методические рекомендации, в том числе:

— письмо Департамента государственной политики в сфере образования Минобрнауки России от 1 апреля 2005 г. № 03-417 «О Перечне учебного и компьютерного оборудования для оснащения общеобразовательных учреждений»);

— перечни рекомендуемой учебной литературы и цифровых образовательных ресурсов;

— аналогичные Перечни, утверждённые региональными нормативными актами и локальными актами образовательного учреждения, разработанными с учётом особенностей реализации основной образовательной программы в образовательном учреждении.

В соответствии с требованиями ФГОС в образовательном учреждении, реализующем основную образовательную программу основного общего образования, должны быть оборудованы:

• учебные кабинеты с автоматизированными рабочими местами обучающихся и педагогических работников;

• необходимые для реализации учебной и внеурочной деятельности лаборатории и мастерские;

• помещения (кабинеты, мастерские, студии) для занятий музыкой, хореографией и изобразительным искусством;

• актовые и хореографические залы;

• спортивные комплексы, залы, бассейны, стадионы, спортивные площадки, тир, оснащённые игровым, спортивным оборудованием и инвентарём;

• помещения для питания обучающихся, а также для хранения и приготовления пищи, обеспечивающие возможность организации качественного горячего питания,

• помещения для медицинского персонала;

• административные и иные помещения, оснащённые необходимым оборудованием, в том числе для организации учебного процесса с детьми-инвалидами и детьми с ограниченными возможностями здоровья;

• гардеробы, санузлы, места личной гигиены;

Все помещения обеспечены полными комплектами оборудования для реализации всех предметных областей и внеурочной деятельности, включая расходные материалы и канцелярские принадлежности, а также мебелью, офисным оснащением и необходимым инвентарём. Оценка материально-технических условий реализации основной образовательной программы в образовательном учреждении может быть осуществлена по следующей форме.

Оснащение школы (оснащенность спортивного зала, компьютерного кабинета, наличие локальной сети, Wi-Fi, столовая (на 30 мест) и т.п.)

Целенаправленно ведется работа по укреплению материально-технической базы школы и

приведению учреждения в соответствие с требованиями медико-социальных условий.

За 3 последних лет было приобретено:

Интерактивные комплекты

2014-2015г.г.-интерактивный комплект, спортивный инвентарь, классная мебель, и т.д.

2015-2016г.г.- мультимедийные комплекты, оборудование для столовой, тахограф цифровой для школьного автобуса, музыкальное оборудование, водоочистители для воды, винтовка пневматическая и автомат (макеты) для военно-патриотического воспитания,

В образовательном процессе школы используются 2 мультимедийных проектора, 3 интерактивной доски, 2 принтера, 10 компьютеров, 13 ноутбуков. Ноутбуки установлены во всех учебных кабинетах, и 12 компьютеров в кабинете информатики и ИКТ, где установлена локальная сеть, в библиотеке, заместителей директора. Имеется выход в сетевой и Wi-Fi Интернет.

Учебные кабинеты соответствуют по своим эксплуатационным качествам санитарно-гигиеническим требованиям, задачам образовательного процесса школы, соблюдается тепловой и световой режим. Ежегодно пополняется оснащённость учебных кабинетов современными техническими средствами, наглядными и демонстрационными материалами: кабинеты физики и информатики оснащены на 98%. Вместимость школьной столовой 100 посадочных мест.

В целом санитарно-гигиенические, материально-технические условия соответствуют целям и задачам образовательного процесса. Школа получила санитарно-эпидемиологическое заключение на право ведения образовательной деятельности. В течение учебного года постоянно уделяется внимание улучшению материально-технической базы, охраны здоровья и обеспечению санитарно-гигиенического режима работы школы.

11. Материально-техническая база школы:

ДИНАМИКА ИЗМЕНЕНИЙ МАТЕРИАЛЬНО-ТЕХНИЧЕСКОГО СОСТОЯНИЯ ЗА 5 ЛЕТ

Сведения о материально – технической базе школы.

1. Количество паспортизированных учебных кабинетов	21
2. Количество лабораторий	1
3. Количество мастерских	1
4. Столовая (количество посадочных мест)	1(30 мест)
5. Библиотека	1
6. Спортивный зал	1
7.Спортплощадка (м ²)	1 (1 га)
8. Компьютерный класс	1
14.Фонд библиотеки:	
а) художественной литературы	10 859;
б) учебной литературы	9 231
в) справочной литературы	315;
г) методической литературы	667
д) научно-популярной литературы	2 221

№ п/п	Требования ФГОС, нормативных и локальных актов	Необходимо/ имеются в наличии
1	Учебные кабинеты с автоматизированными рабочими местами обучающихся и педагогических работников	18
2	Лекционные аудитории	0
3	Помещения для занятий учебно-исследовательской и	0

	проектной деятельностью, моделированием и техническим творчеством	
4	Необходимые для реализации учебной и внеурочной деятельности лаборатории и мастерские	2/2

3.2.4. Информационно-методические условия реализации основной образовательной программы основного общего образования

В соответствии с требованиями Стандарта информационно-методические условия реализации основной образовательной программы общего образования обеспечиваются современной информационно-образовательной средой.

Под информационно-образовательной средой (или ИОС) понимается открытая педагогическая система, сформированная на основе разнообразных информационных образовательных ресурсов, современных информационно-телекоммуникационных средств и педагогических технологий, направленных на формирование творческой, социально активной личности, а также компетентность участников образовательного процесса в решении учебно-познавательных и профессиональных задач с применением информационно-коммуникационных технологий (ИКТ-компетентность), наличие служб поддержки применения ИКТ.

Создаваемая в образовательном учреждении ИОС строится в соответствии со следующей иерархией:

- единая информационно-образовательная среда региона;
- информационно-образовательная среда образовательного учреждения;

Основными элементами ИОС являются:

- информационно-образовательные ресурсы в виде печатной продукции;
- информационно-образовательные ресурсы Интернета;

Необходимое для использования ИКТ оборудование должно отвечать современным требованиям и обеспечивать использование ИКТ:

- в учебной деятельности;
- во внеурочной деятельности;
- в исследовательской и проектной деятельности;
- при измерении, контроле и оценке результатов образования.

Учебно-методическое и информационное оснащение образовательного процесса должно обеспечивать возможность:

— реализации индивидуальных образовательных планов обучающихся, осуществления их самостоятельной образовательной деятельности;

— ввода русского и иноязычного текста, распознавания сканированного текста; создания текста на основе расшифровки аудиозаписи; использования средств орфографического и синтаксического контроля русского текста и текста на иностранном языке; редактирования и структурирования текста средствами текстового редактора;

— записи и обработки изображения (включая микроскопические, телескопические и спутниковые изображения) и звука при фиксации явлений в природе и обществе, хода образовательного процесса; переноса информации с нецифровых носителей (включая трёхмерные объекты) в цифровую среду (оцифровка, сканирование);

— создания и использования диаграмм различных видов (алгоритмических, концептуальных, классификационных, организационных, хронологических, родства и др.), специализированных географических (в ГИС) и исторических карт; создания виртуальных геометрических объектов, графических сообщений с проведением рукой произвольных линий;

— организации сообщения в виде линейного или включающего ссылки сопровождения выступления, сообщения для самостоятельного просмотра, в том числе видеомонтажа и озвучивания видеосообщений;

- выступления с аудио-, видео- и графическим экранным сопровождением;
- вывода информации на бумагу и т. п. и в трёхмерную материальную среду (печать);
- информационного подключения к локальной сети и глобальной сети Интернет, входа в информационную среду учреждения, в том числе через Интернет, размещения гипермедиасообщений в информационной среде образовательного учреждения;
- поиска и получения информации;
- использования источников информации на бумажных и цифровых носителях (в том числе в справочниках, словарях, поисковых системах);
- вещания (подкастинга), использования носимых аудиовидеоустройств для учебной деятельности на уроке и вне урока;
- общения в Интернете, взаимодействия в социальных группах и сетях, участия в форумах, групповой работы над сообщениями (вики);
- создания и заполнения баз данных, в том числе определителей; наглядного представления и анализа данных;
- включения обучающихся в проектную и учебно-исследовательскую деятельность, проведения наблюдений и экспериментов, в том числе с использованием: учебного лабораторного оборудования, цифрового (электронного) и традиционного измерения, включая определение местонахождения; виртуальных лабораторий, вещественных и виртуально-наглядных моделей и коллекций основных математических и естественно-научных объектов и явлений;
- исполнения, сочинения и аранжировки музыкальных произведений с применением традиционных народных и современных инструментов и цифровых технологий, использования звуковых и музыкальных редакторов, клавишных и кинестетических синтезаторов;
- художественного творчества с использованием ручных, электрических и ИКТ-инструментов, реализации художественно-оформительских и издательских проектов, натурной и рисованной мультипликации;
- создания материальных и информационных объектов с использованием ручных и электроинструментов, применяемых в избранных для изучения распространённых технологиях (индустриальных, сельскохозяйственных, технологиях ведения дома, информационных и коммуникационных технологиях);
- проектирования и конструирования, в том числе моделей с цифровым управлением и обратной связью, с использованием конструкторов; управления объектами; программирования;
- занятий по изучению правил дорожного движения с использованием игр, оборудования, а также компьютерных тренажёров;
- размещения продуктов познавательной, учебно-исследовательской и проектной деятельности обучающихся в информационно-образовательной среде образовательного учреждения;
- проектирования и организации индивидуальной и групповой деятельности, организации своего времени с использованием ИКТ; планирования учебного процесса, фиксирования его реализации в целом и отдельных этапов (выступлений, дискуссий, экспериментов);

Создание в образовательном учреждении информационно-образовательной среды, соответствующей требованиям Стандарта

№ п/п	Необходимые средства	Необходимое количество средств/ имеющееся в наличии	Сроки создания условий в соответствии с требованиями ФГОС
-------	----------------------	---	---

I	Технические средства	12\5	2015-2016 уч.год
II	Обеспечение технической, методической и организационной поддержки	+	2015-2016 уч.год
III	Отображение образовательного процесса в информационной среде:	+	2015-2016 уч.год
IV	Компоненты на бумажных носителях:	+	2015-2016 уч.год

СПИСОК УЧЕБНИКОВ, ИСПОЛЗУЕМЫХ В ОБРАЗОВАТЕЛЬНОМ ПРОЦЕССЕ

№ п\п	Учебный предмет	Автор	Издательство	Год издания
Федеральный перечень				
1	Математика 1 класс	Дорофеев Г.В.	Просвещение	2011
2	Азбука 1 класс	Климанова Л.Ф.	Просвещение	2011
3	Русский язык 1 класс	Климанова Л.Ф.	Просвещение	2011
4	Литературное чтение 1 класс	Климанова Л.Ф.	Просвещение	2011
5	Окружающий мир 1 класс	Плешаков А.А.	Просвещение	2011
6	Математика 2 класс	Дорофеев Г.В.	Просвещение	2012
7	Русский язык 2 класс	Климанова Л.Ф.	Просвещение	2012
8	Литературное чтение 2 класс	Климанова Л.Ф.	Просвещение	2012
9	Окружающий мир 2 класс	Плешаков А.А.	Просвещение	2012
10	Английский язык 2 класс	Быкова Н.И., Дули.	Просвещение	2012
11	Музыка 2 класс	Школяр Л.В.	Просвещение	2012
12	Технология 2 класс	Лутцева Е.А.	Просвещение	2012
13	Математика 3 класс	Дорофеев Г.В.	Просвещение	2013
14	Русский язык 3 класс	Климанова Л.Ф.	Просвещение	2013
15	Литературное чтение 3 класс	Климанова Л.Ф.	Просвещение	2013
16	Окружающий мир 3 класс	Плешаков А.А.	Просвещение	2013
17	Английский язык 3 класс	Быкова Н.И., Дули.	Просвещение	2013
18	ИЗО 3 класс	Горяева Н.А.	Просвещение	2013
19	Музыка 3 класс	Критская Е.Д.	Просвещение	2013
20	Технология 3 класс	Роговцева Н.И.	Просвещение	2013
21	Математика 4 класс	Дорофеев Г.В.	Просвещение	2014
22	Русский язык 4 класс	Климанова Л.Ф.	Просвещение	2014
23	Литературное чтение 4 класс	Климанова Л.Ф.	Просвещение	2014

24	Окружающий мир 4 класс	Плешаков А.А.	Просвещение	2014
25	Английский язык 4 класс	Быкова Н.И., Дули.	Просвещение	2014
26	ИЗО 4 класс	Шпикалова Т.Я.	Просвещение	2014
27	Музыка 4 класс	Критская Е.Д.	Просвещение	2014
28	Технология 4 класс	Роговцева Н.И.	Просвещение	2014
29	Русский язык 5 класс	Ладыженская Т.А.	Просвещение	2015
30	Литература 5 класс	Коровина В.Я.	Просвещение	2015
31	Математика 5 класс	Дорофеев Г.В.	Просвещение	2015
32	Биология 5 класс	Плешаков А.А.	Дрофа	2015
33	Технология Индустриальные технологии 5 класс	Тищенко А.Т.	Просвещение	2012
34	Технология ведения дома 5 класс	Синица Н.В.	Просвещение	2012
35	Информатика 5 класс	Босова Л.Л.	Бином	2014
36	Английский язык 5 класс	Ваулина Ю.Е.	Просвещение	2015
37	География 5-6 класс	Лобжанидзе А.А.	Просвещение	2015
38	Всеобщая история История древнего мира 5 класс	Михайловский Ф.А.	Русское слово	2012
39	Обществознание 5 класс	Боголюбов Л.Н.	Просвещение	2015
40	Основы светской этики 5 класс	Студенкин М.Т.	Просвещение	2012
41	Русский язык 6 класс	Ладыженская Т.А.	Просвещение	2015
42	Литература 6 класс	Коровина В.Я.	Просвещение	2015
43	Математика 6 класс	Дорофеев Г.В.	Просвещение	2015
44	Биология 6 класс	Сонин Н.И.	Дрофа	2015
45	Технология Индустриальные технологии 6 класс	Тищенко А.Т.	Просвещение	2015
46	Технология ведения дома 6 класс	Синица Н.В.	Просвещение	2015
47	Информатика 6 класс	Босова Л.Л.	Бином	2015
48	Английский язык 6 класс	Ваулина Ю.Е.	Просвещение	2015
49	География 5-6 класс	Лобжанидзе А.А.	Просвещение	2015

50	Всеобщая история История древнего мира 6 класс	Бойцов М.А.	Русское слово	2015
51	Обществознание 6 класс	Боголюбов Л.Н.	Просвещение	2015
52	История России 6 класс	Пчелов Е.В.	Просвещение	2015
53	Алгебра 7 класс	Дорофеев Г.В.	Просвещение	2016
54	Геометрия 7 - 9 класс	Атанасян Л.С.	Просвещение	2016
55	Информатика 7 класс	Босова Л.Л.	Бином	2016
56	История России 7 класс	Пчелов Е.В.	Просвещение	2016
57	Всеобщая история 7 класс	Дмитриева О.В.	Просвещение	2016
58	Обществознание 7 класс	Боголюбов Л.Н.	Просвещение	2016
59	Физика 7 класс	Перышкин А.В.	Дрофа	2016
60	Биология 7 класс	Сонин Н.И.	Дрофа	2016
61	Технология Индустриальные технологии 7 класс	Тищенко А.Т.	Просвещение	2016
62	Технология ведения дома 7 класс	Синица Н.В.	Просвещение	2016
63	Русский язык 7 класс	Баранов	Просвещение	2016
64	Литература 7 класс	Коровина В.Я.	Просвещение	2016
65	География 7 класс	Кузнецов А.П.	Просвещение	2016
66	Английский язык 7 класс	Ваулина Ю.Е.	Просвещение	2016
67	Алгебра 8 класс	Макарычев Ю.Н.	Просвещение	2011
68	Геометрия 7-9 класс	Погорелов А.В.	Просвещение	2012
69	Литература 8 класс	Меркин Г.С.	Русское слово	2010
70	Русский язык 8 класс	Бархударов С.Г.	Просвещение	2007
71	Физика 8 класс	Перышкин А.В.	Дрофа	2009
72	Информатика 8 класс	Угринович	Бином	2009
73	Всеобщая история 8 класс	Загладин Н.В.	Русское слово	2008
74	История России 8 класс	Сахаров А.Н.	Русское слово	2011
75	Обществознание 8 класс	Кравченко А.И.	Русское слово	2008

76	Биология 8 класс	Сонин Н.И.	Дрофа	2006
77	Технология 8 класс	Симоненко В.Д.	Вентана-граф	2010
78	Английский язык 8 класс	Биболетова М.З.	Титул	2011
79	Химия 8 класс	Габриелян О.С.	Дрофа	2008
80	География 8 класс	Баринаова И.И.	Дрофа	2006
81	ОБЖ 8 класс	Фролов М.П.	Астрель	2010
82	Алгебра 9 класс	Макарычев Ю.Н.	Просвещение	2012
83	Геометрия 7-9 класс	Погорелов А.В.	Просвещение	2012
84	Литература 9 класс	Меркин Г.С.	Русское слово	
85	Русский язык 9 класс	Тростенцова Л.А.	Просвещение	2013
86	Физика 9 класс	Перышкин А.В.	Дрофа	2009
87	Информатика 9 класс	Угринович	Бином	2010
88	Всеобщая история 9 класс	Загладин Н.В.	Русское слово	2008
89	История России 9 класс	Загладин Н.В.	Русское слово	2011
90	Обществознание 9 класс	Кравченко А.И.	Русское слово	2009
91	Биология 9 класс	Мамонтов С.Г.	Дрофа	2009
92	Английский язык 9 класс	Биболетова М.З.	Титул	2012
93	Химия 9 класс	Габриелян О.С.	Дрофа	2008
94	География 9 класс	Дронов В.П.	Дрофа	2009
Региональный перечень				
1	Татарский язык 1 класс	Хайдарова Р.З.	Татармультфильм	2012
2	Татарский язык 2 класс	Хайдарова Р.З.	Татармультфильм	2013
3	Татарский язык 3 класс	Хайдарова Р.З.	Татармультфильм	2013
4	Татарский язык 4 класс	Хайдарова Р.З.	Татармультфильм	2013
5	Татарский язык 5 класс	Хайдарова Р.З.	Татармультфильм	2013
6	Татарский язык 6 класс	Хайдарова Р.З.	Татармультфильм	2013
7	Татарский язык 7 класс	Хайдарова Р.З.	Татармультфильм	2013
8	Татарский язык 8 класс	Хайдарова Р.З.	Магариф	2008
9	Татарский язык 9 класс	Хайдарова Р.З.	Магариф	2008
10	История Татарстана	Хузин Ф.Ш.	Тарих	2010

	5-6 класс			
11	История Татарстана 7 класс	Хузин Ф.Ш.	Тарих	2004
12	История Татарстана 8 класс	Пискарев В.И.	Тарих	2005
13	История Татарстана 9 класс	Султанбеков Б.Ф.	Хэтер	2006
14	География Татарстана	Тайсин А.С.	Магариф	2009

3.2.5. Механизмы достижения целевых ориентиров в системе условий

Интегративным результатом выполнения требований основной образовательной программы образовательной организации является создание и поддержание развивающей образовательной среды, адекватной задачам достижения личностного, социального, познавательного (интеллектуального), коммуникативного, эстетического, физического, трудового развития обучающихся. Созданные в образовательной организации, реализующей ООП ООО, условия:

- соответствуют требованиям ФГОС ООО;
- обеспечивают достижение планируемых результатов освоения основной образовательной программы образовательной организации и реализацию предусмотренных в ней образовательных программ;
- учитывают особенности образовательной организации, ее организационную структуру, запросы участников образовательного процесса;
- предоставляют возможность взаимодействия с социальными партнерами, использования ресурсов социума, в том числе и сетевого взаимодействия.

В соответствии с требованиями ФГОС ООО раздел основной образовательной программы образовательной организации, характеризующий систему условий, содержит:

- описание кадровых, психолого-педагогических, финансово-экономических, материально-технических, информационно-методических условий и ресурсов;
- обоснование необходимых изменений в имеющихся условиях в соответствии с целями и приоритетами ООП ООО образовательной организации;
- механизмы достижения целевых ориентиров в системе условий;
- сетевой график (дорожную карту) по формированию необходимой системы условий;
- систему оценки условий.

Система условий реализации ООП образовательной организации базируется на результатах проведенной в ходе разработки программы комплексной аналитико-обобщающей и прогностической работы, включающей:

- анализ имеющихся в образовательной организации условий и ресурсов реализации основной образовательной программы основного общего образования;
- установление степени их соответствия требованиям ФГОС, а также целям и задачам основной образовательной программы образовательной организации, сформированным с учетом потребностей всех участников образовательного процесса;
- выявление проблемных зон и установление необходимых изменений в имеющихся условиях для приведения их в соответствие с требованиями ФГОС;

- разработку с привлечением всех участников образовательного процесса и возможных партнеров механизмов достижения целевых ориентиров в системе условий;
- разработку сетевого графика (дорожной карты) создания необходимой системы условий;
- разработку механизмов мониторинга, оценки и коррекции реализации промежуточных этапов разработанного графика (дорожной карты).

3.2.6. Сетевой график (дорожная карта) по формированию необходимой системы условий реализации основной образовательной программы основного общего образования

Направление мероприятий	Мероприятия	Сроки реализации
I. Нормативное обеспечение введения ФГОС	1. Наличие решения органа государственного управления (совета школы, управляющего совета, попечительского совета) о введении в образовательном учреждении ФГОС ООО	2014-2015 уч.год
	2. Внесение изменений и дополнений в Устав образовательного учреждения	2015-2016 уч.год
	3. Разработка на основе примерной основной образовательной программы основного общего образования основной образовательной программы образовательного учреждения	2014-2015 уч.год
	4. Утверждение основной образовательной программы образовательного учреждения	2014-2015 уч.год
	5. Обеспечение соответствия нормативной базы школы требованиям ФГОС	2015-2016 уч.год

Продолжение

	6. Приведение должностных инструкций работников образовательного учреждения в соответствие с требованиями ФГОС общего образования и тарифно-квалификационными характеристиками	2015-2016 уч.год
	7. Разработка и утверждение плана-графика введения ФГОС основного общего образования	2014-2015 уч.год
	8. Определение списка учебников и учебных пособий, используемых в образовательном процессе в соответствии с ФГОС основного общего образования	2015-2016 уч.год
	9. Разработка локальных актов, устанавливающих требования к различным объектам инфраструктуры образовательного учреждения с учётом требований к минимальной оснащённости учебного процесса (например, положений о	2015-2016 уч.год

	культурно-досуговом центре, информационно-библиотечном центре, физкультурно-оздоровительном центре, учебном кабинете и др.)	
	10. Разработка: — образовательных программ (индивидуальных и др.); — учебного плана; — рабочих программ учебных предметов, курсов, дисциплин, модулей; — годового календарного учебного графика;	2015-2016 уч.год

Продолжение

	— положений о внеурочной деятельности обучающихся; — положения об организации текущей и итоговой оценки достижения обучающимися планируемых результатов освоения основной образовательной программы; — положения об организации домашней работы обучающихся; — положения о формах получения образования	2015-2016 уч.год
II. Финансовое обеспечение введения ФГОС	1. Определение объёма расходов, необходимых для реализации ООП и достижения планируемых результатов, а также механизма их формирования	2015-2016 уч.год
	2. Разработка локальных актов (внесение изменений в них), регламентирующих установление заработной платы работников образовательного учреждения, в том числе стимулирующих надбавок и доплат, порядка и размеров премирования	2015-2016 уч.год
	3. Заключение дополнительных соглашений к трудовому договору с педагогическими работниками	2015-2016 уч.год
III. Организационное обеспечение введения ФГОС	1. Обеспечение координации деятельности субъектов образовательного процесса, организационных структур учреждения по подготовке и введению ФГОС общего образования	2014-2015 уч.год

Продолжение

	2. Разработка модели организации образовательного процесса	2015-2016 уч.год
	3. Разработка и реализация моделей взаимодействия учреждения общего образования и дополнительного образования детей, обеспечивающих организацию внеурочной	2014- 2015уч.год

	деятельности	
	4. Разработка и реализация системы мониторинга образовательных потребностей обучающихся и родителей по использованию часов вариативной части учебного плана и внеурочной деятельности	2015-2016 уч.год
	5. Привлечение органов государственно-общественного управления образовательным учреждением к проектированию основной образовательной программы основного общего образования	2014- 2015уч.год
IV. Кадровое обеспечение введения ФГОС	1. Анализ кадрового обеспечения введения и реализации ФГОС основного общего образования	2013-2015 уч.годы
	2. Создание (корректировка) плана-графика повышения квалификации педагогических и руководящих работников образовательного учреждения в связи с введением ФГОС	2012-2015 уч.год

Продолжение

V. Информационное обеспечение введения ФГОС	1. Размещение на сайте ОУ информационных материалов о введении ФГОС основного общего образования	2015-2016 уч.год
	2. Широкое информирование родительской общественности о подготовке к введению и порядке перехода на новые стандарты	2015-2016 уч.год
	3. Организация изучения общественного мнения по вопросам введения новых стандартов и внесения дополнений в содержание основной образовательной программы основного общего образования	2015-2016 уч.год
	4. Реализация деятельности сетевого комплекса информационного взаимодействия по вопросам введения ФГОС основного общего образования	2015-2016 уч.год
	5. Обеспечение публичной отчётности ОУ о ходе и результатах введения ФГОС	2015-2016 уч.год
	6. Разработка рекомендаций для педагогических работников:	2014-2015 уч.год

Продолжение

	— по организации внеурочной деятельности обучающихся; — по организации текущей и итоговой оценки достижения планируемых результатов; — по использованию ресурсов времени для	
--	--	--

	организации домашней работы обучающихся; — по перечню и рекомендаций по использованию интерактивных технологий	
VI. Материально-техническое обеспечение введения ФГОС	1. Анализ материально-технического обеспечения введения и реализации ФГОС основного общего образования	2015-2016 уч.год
	2. Обеспечение соответствия материально-технической базы ОУ требованиям ФГОС	2015-2016 уч.год
	3. Обеспечение соответствия санитарно-гигиенических условий требованиям ФГОС: ...	2014-2015 уч.год
	4. Обеспечение соответствия условий реализации ООП противопожарным нормам, нормам охраны труда работников образовательного учреждения	2014-2015 уч.год
	5. Обеспечение соответствия информационно-образовательной среды требованиям ФГОС:	2014-2015 уч.год

Продолжение

	6. Обеспечение укомплектованности библиотечно-информационного центра печатными и электронными образовательными ресурсами:	2015-2016 уч.год
	7. Наличие доступа ОУ к электронным образовательным ресурсам (ЭОР), размещённым в федеральных и региональных базах данных	2014-2015 уч.год
	8. Обеспечение контролируемого доступа участников образовательного процесса к информационным образовательным ресурсам в сети Интернет	2014-2015 уч.год

Используемые понятия, обозначения и сокращения

Базовые национальные ценности — основные моральные ценности, приоритетные нравственные установки, существующие в культурных, семейных, социально-исторических, религиозных традициях многонационального народа Российской Федерации, передаваемые от поколения к поколению и обеспечивающие единство и успешное развитие страны в современных условиях.

Гражданское общество — общество, способное к самоорганизации на всех уровнях, от местных сообществ до общенационального (государственного) уровня, активно выражающее свои запросы и интересы как через свободно и демократически избранные органы власти и самоуправления, так и через институты гражданского общества, к которым относятся прежде всего общественные группы, организации и коалиции, а также формы прямого волеизъявления. Гражданское общество обладает способностью защищать свои права и интересы как через власть и закон, так и путём контроля над властью и воздействия на власть и на правовые нормы. Гражданское общество обязательно предполагает наличие в

нём ответственного гражданина, воспитание которого является главной целью образования.

Дети с ограниченными возможностями здоровья (ОВЗ) — дети, состояние здоровья которых препятствует освоению образовательных программ общего образования вне специальных условий обучения и воспитания, т. е. это дети-инвалиды либо другие дети в возрасте до 18 лет, не признанные в установленном порядке детьми-инвалидами, но имеющие временные или постоянные отклонения в физическом и (или) психическом развитии и нуждающиеся в создании специальных условий обучения и воспитания.

Духовно-нравственное воспитание — педагогически организованный процесс усвоения и принятия обучающимся базовых национальных ценностей, усвоения системы общечеловеческих ценностей, культурных, духовных и нравственных ценностей многонационального народа Российской Федерации.

Духовно-нравственное развитие — осуществляемое в процессе социализации последовательное расширение и укрепление ценностно-смысловой сферы личности, формирование способности человека оценивать и сознательно выстраивать на основе традиционных моральных норм и нравственных идеалов отношения к себе, другим людям, обществу, государству, Отечеству, миру в целом.

ИКТ — информационные и коммуникационные технологии — современные средства обработки и передачи информации, включая соответствующее оборудование, программное обеспечение, модели, методы и регламенты их применения.

ИКТ-компетентность (или информационная компетентность) профессиональная (для учителя) — умение, способность и готовность решать профессиональные задачи, используя распространённые в данной профессиональной области средства ИКТ.

ИКТ-компетентность учебная (для обучающегося) — умение, способность и готовность решать учебные задачи квалифицированным образом, используя средства ИКТ.

Индивидуальная образовательная траектория обучающегося — в обязательной части учебного плана: совместный выбор учителем, обучающимся и его родителями (законными представителями) уровня освоения программ учебных предметов; в части, формируемой участниками образовательного процесса: выбор обучающимся и его родителями (законными представителями) дополнительных учебных предметов, курсов, в том числе внеурочной деятельности.

Инновационная профессиональная деятельность — создание и распространение новшеств (технических, потребительских и иных), нового или усовершенствованного процесса на основе результатов научных исследований, научных разработок или иных научных достижений.

Инновационная экономика — экономика, основанная на знаниях, создании, внедрении и использовании инноваций.

Информационная деятельность — поиск, запись, сбор, анализ, организация, представление, передача информации, проектирование и моделирование, осуществляемые человеком; информация при этом представляется в виде взаимосвязанной системы текстов, числовых данных, программных кодов, изображений, звуков, видео.

Информационное общество — историческая фаза развития цивилизации, в которой главными продуктами производства становятся информация и знания. Отличительной чертой является создание глобального информационного пространства, обеспечивающего эффективное взаимодействие людей, их доступ к мировым информационным ресурсам и удовлетворение их потребностей в информационных продуктах и услугах.

Компетентность — качественная характеристика реализации человеком

сформированных в образовательном процессе знаний, обобщённых способов деятельности, познавательных и практических умений, компетенций, отражающих способность (готовность) человека активно и творчески использовать полученное образование для решения лично и социально значимых образовательных и практических задач, эффективного достижения жизненных целей.

Компетенция — актуализированная в освоенных областях образования система ценностей, знаний и умений (навыков), способная адекватно воплощаться в деятельности человека при решении возникающих проблем.

Концепция духовно-нравственного развития и воспитания личности гражданина России — методологическая основа разработки и реализации Стандарта, определяющая характер современного национального воспитательного идеала, цели и задачи духовно-нравственного развития и воспитания детей и молодёжи, основные социально-педагогические условия и принципы духовно-нравственного развития и воспитания обучающихся.

Национальное самосознание (гражданская идентичность) — разделяемое всеми гражданами представление о своей стране, её народе, чувство принадлежности к своей стране и народу. Основу национального самосознания (идентичности) составляют базовые национальные ценности и общая историческая судьба.

Образовательная среда — дидактическое понятие, совокупность внутренних и внешних условий и ресурсов развития и образования обучающихся. Образовательная среда нацелена на создание целостности педагогических условий для решения задач обучения, развития и воспитания обучающихся.

Патриотизм — чувство и сформировавшаяся гражданская позиция верности своей стране и солидарности с её народом, гордости за своё Отечество, город или сельскую местность, где гражданин родился и воспитывался, готовности к служению Отечеству.

Планируемые результаты — система обобщённых лично ориентированных целей образования, уточнённых и дифференцированных по учебным предметам, для определения и выявления всех элементов, подлежащих формированию и оценке, с учётом ведущих целевых установок изучения каждого учебного предмета, а также возрастной специфики обучающихся.

Программа формирования универсальных учебных действий — программа, регулирующая различные аспекты освоения метапредметных знаний и способов деятельности, применимых как в рамках образовательного процесса, так и при решении проблем в реальных жизненных ситуациях. Содержит описание ценностных ориентиров на каждой ступени общего образования, связь универсальных учебных действий с содержанием учебных предметов, а также характеристики личностных, регулятивных, познавательных, коммуникативных универсальных учебных действий.

Социализация — усвоение человеком социального опыта в процессе образования и жизнедеятельности посредством вхождения в социальную среду, установления социальных связей, принятия ценностей различных социальных групп и общества в целом, активного воспроизводства системы общественных отношений.

Стандарт — федеральный государственный образовательный стандарт основного общего образования.

Толерантность — терпимость к чужим мнениям, верованиям, поведению.

Учебная деятельность — систематически организованная педагогом деятельность обучающихся, направленная на преобразование и расширение их собственного опыта на

основе воссоздания и опробования культурных форм и способов действия.

Федеральные государственные образовательные стандарты — нормативные правовые акты федерального уровня, представляющие собой совокупность требований, обязательных при реализации основных образовательных программ начального общего, основного общего, среднего (полного) общего, начального профессионального, среднего профессионального и высшего профессионального образования образовательными учреждениями, имеющими государственную аккредитацию.